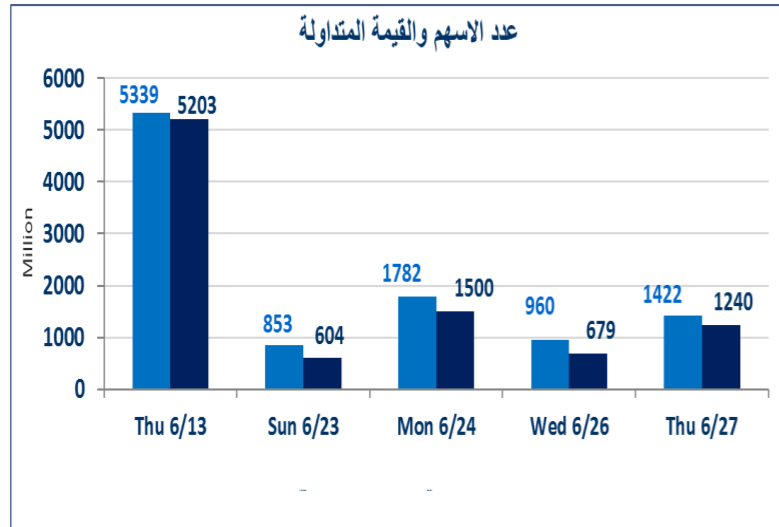


657	الصفقات
-----	---------

1,240,551,109	قيمة الأسهم المتداولة
---------------	-----------------------

1,422,385,302	الاسهم المتداولة
---------------	------------------

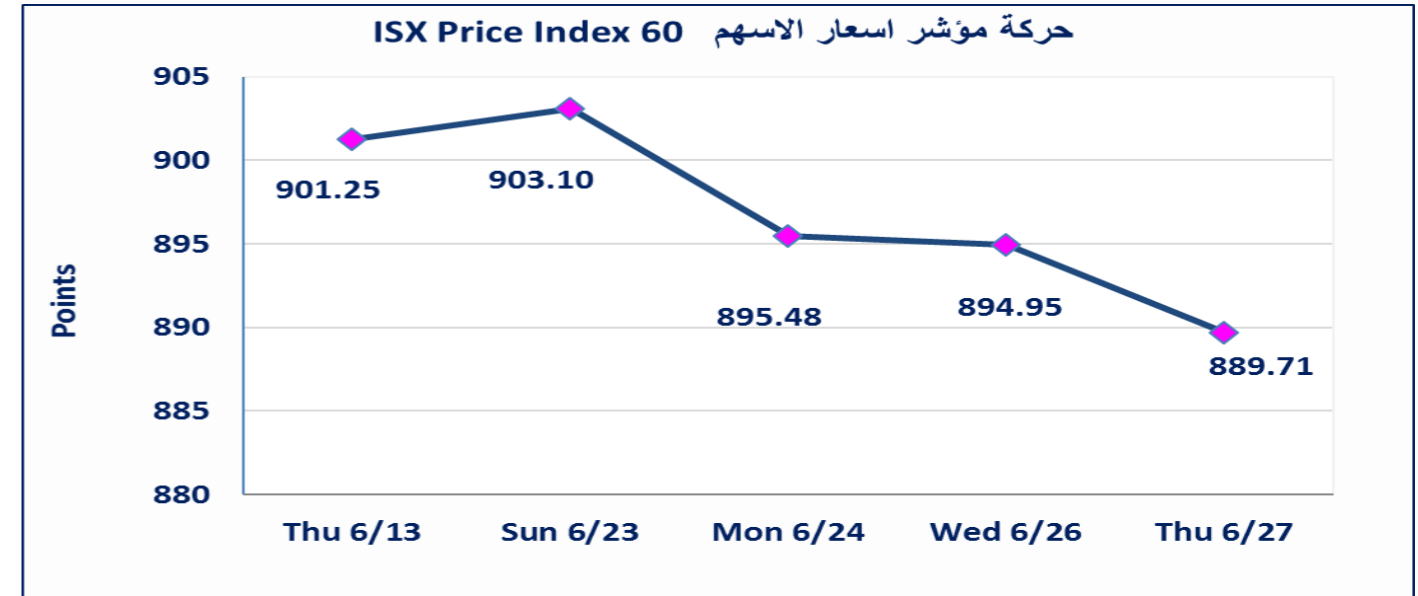
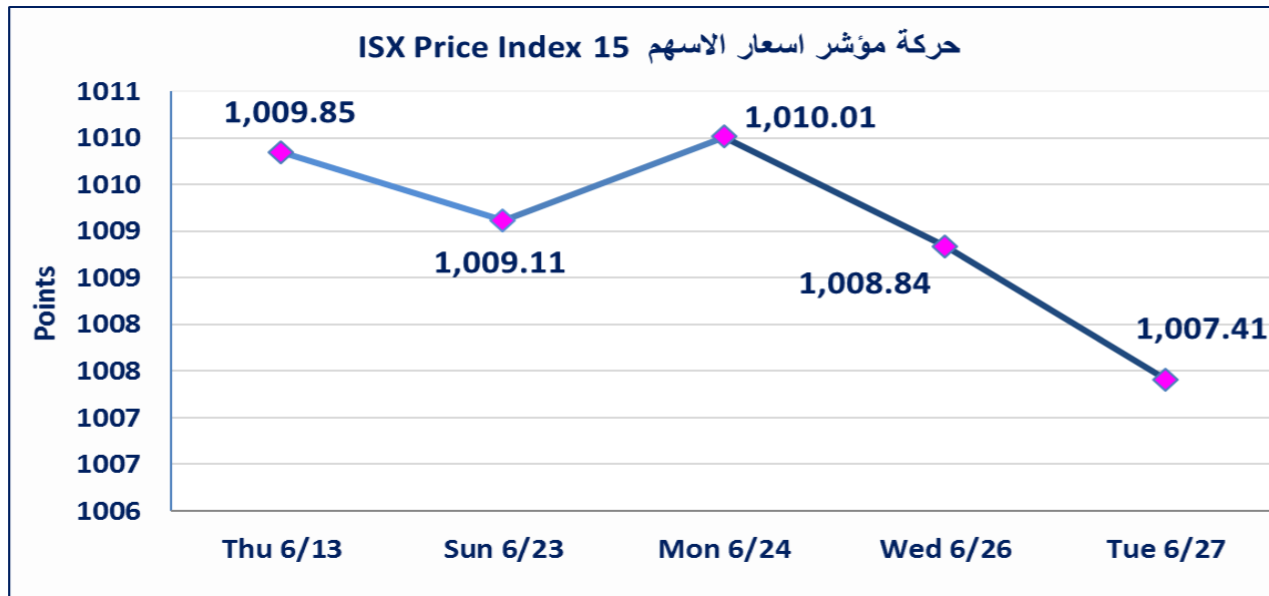


نقطة	1007.41	المؤشر ISX 15 اليوم
نقطة	1008.84	المؤشر ISX 15 السابق
%	-0.14	نسبة التغير
نقطة	-1.43	عدد النقاط

نقطة	889.71	المؤشر ISX 60 اليوم
نقطة	894.95	المؤشر ISX 60 السابق
%	-0.59	نسبة التغير
نقطة	-5.24	عدد النقاط

53	الشركات غير المتداولة
4	الشركات المرتفعة
15	الشركات المنخفضة
2	شركات منصة / OTC

103	الشركات المدرجة
40	الشركات المتداولة
8	شركات الهيئة العامة
2	الموقوفة بقرار من هيئة الأوراق المالية



الحد الأعلى والادنى للتغير في السعر | نسبة التغير في المنصة النظامية (15%) ، ونسبة التغير في المنصة الثانية (20%) ، ونسبة التغير في المنصة الثالثة (5%) ارتفاعا وانخفاضا من سعر الاغلاق السابق

## الشركات الأكثر ارتفاعاً وانخفاضاً

### نسبة التغير لاسعار الاغلاق الاكثر انخفاضاً

اسم الشركة	الاسهم المتداولة	الغلق	التغير (%)
مصرف الشرق الأوسط	64,554,435	0.100	-9.09
مصرف العطاء الإسلامي	61,500,000	0.140	-6.67
الحمراء للتأمين	2,000	0.900	-5.26
تصنيع وتسويق التمور	2,341,456	1.550	-3.73
المصرف الاهلي العراقي	12,273,209	2.750	-3.17

### نسبة التغير لاسعار الاغلاق الاكثر ارتفاعاً

اسم الشركة	الاسهم المتداولة	الغلق	التغير (%)
العراقية لتسويق اللحوم	20,236,299	6.100	11.93
فندق آشور	200	20.000	11.11
الكندي لانتاج اللقاحات	398,432	1.670	3.09
العراقية لانتاج البذور	4,156,155	8.150	2.52

## الشركات الأكثر نشاطاً من حيث عدد الأسهم المتداولة (حجم التداول) والقيمة المتداولة

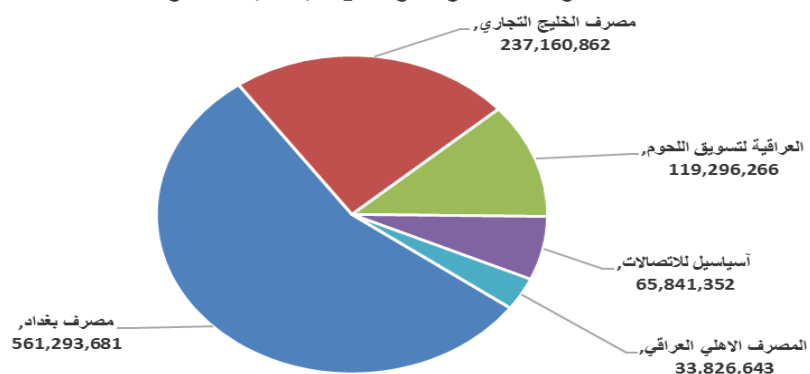
### الشركات الاكثر نشاطاً حسب القيمة المتداولة

اسم الشركة	القيمة المتداولة	الغلق	التغير (%)
مصرف بغداد	561,293,681	3.150	-0.63
مصرف الخليج التجاري	237,160,862	0.330	-2.94
العراقية لتسويق اللحوم	119,296,266	6.100	11.93
آسياسيل للاتصالات	65,841,352	9.250	0.00
المصرف الاهلي العراقي	33,826,643	2.750	-3.17

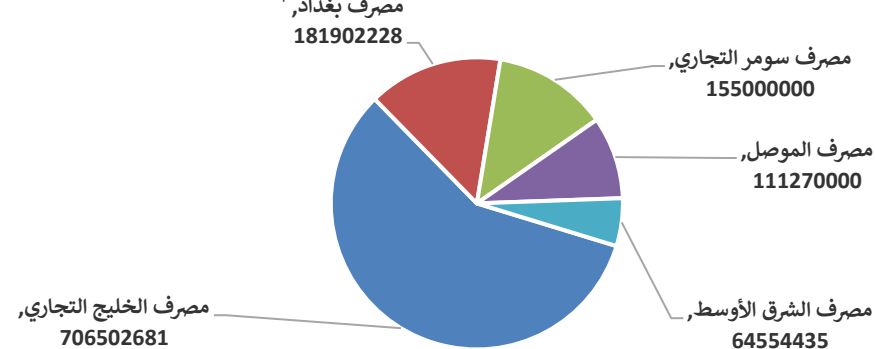
### الشركات الاكثر نشاطاً حسب الاسهم المتداولة (حجم التداول)

اسم الشركة	الاسهم المتداولة	الغلق	التغير (%)
مصرف الخليج التجاري	706,502,681	0.330	-2.94
مصرف بغداد	181,902,228	3.150	-0.63
مصرف سومر التجاري	155,000,000	0.090	0.00
مصرف الموصل	111,270,000	0.200	0.00
مصرف الشرق الأوسط	64,554,435	0.100	-9.09

### الشركات الأكثر تداولاً من حيث قيمة التداول



### الشركات الأكثر تداولاً من حيث عدد الاسهم





الجلسة (116) نشرة منصة تداول الاسهم النظامية ليوم الخميس 2024/6/27 Regular Market Trading

اسم الشركة	رمز الشركة	افتتاح	اعلى سعر	ادنى سعر	المعدل الحالي	المعدل السابق	سعر الاغلاق	اغلاق سابق	التغير (%)	الصفقات	الاسهم المتداولة	القيمة المتداولة		
قطاع المصارف														
مصرف بغداد	BBOB	3.170	3.170	3.050	3.090	3.150	3.150	3.170	-0.63	153	181,902,228	561,293,681		
المصرف التجاري العراقي	BCOI	0.800	0.800	0.800	0.800	0.800	0.820	0.810	-1.23	8	16,408,015	13,126,412		
مصرف الاقتصاد للاستثمار	BEFI	0.240	0.240	0.240	0.240	0.250	0.240	0.240	0.00	2	14,000,000	3,360,000		
مصرف الخليج التجاري	BGUC	0.350	0.350	0.330	0.340	0.350	0.340	0.340	-2.94	82	706,502,681	237,160,862		
المصرف العراقي الاسلامي	BIIB	1.080	1.100	1.080	1.080	1.080	1.080	1.080	0.00	16	7,758,666	8,415,353		
مصرف الشرق الأوسط	BIME	0.100	0.100	0.100	0.100	0.110	0.100	0.110	-9.09	12	64,554,435	6,455,444		
مصرف الموصل	BMFI	0.200	0.200	0.200	0.200	0.200	0.200	0.200	0.00	27	111,270,000	22,254,000		
مصرف المنصور	BMNS	1.330	1.330	1.310	1.320	1.330	1.310	1.330	-1.50	18	21,934,000	28,900,740		
المصرف الاهلي العراقي	BNOI	2.810	2.810	2.740	2.760	2.790	2.760	2.840	-3.17	21	12,273,209	33,826,643		
مصرف سومر التجاري	BSUC	0.100	0.100	0.090	0.090	0.090	0.090	0.090	0.00	6	155,000,000	14,000,000		
											مجموع قطاع المصارف	928,793,133	1,291,603,234	345
قطاع الاتصالات														
آسياسيل للاتصالات	TASC	9.250	9.270	9.240	9.250	9.250	9.250	9.250	0.00	50	7,118,557	65,841,352		
											مجموع قطاع الاتصالات	65,841,352	7,118,557	50
قطاع الخدمات														
بغداد العراق للنقل العام	SBPT	43.000	43.000	42.000	42.040	42.000	40.640	42.000	0.00	20	266,000	11,182,000		
مدينة العاب الكرخ	SKTA	4.300	4.300	4.300	4.300	4.300	4.240	4.300	0.00	1	5,000	21,500		
الموصل لمدن الالعاب	SMOF	8.600	8.600	8.600	8.600	8.600	8.600	8.600	0.00	2	5,000	43,000		
المعمورة العقارية	SMRI	6.360	6.360	6.360	6.360	6.360	6.590	6.360	-2.15	1	300,000	1,908,000		
											مجموع قطاع الخدمات	13,154,500	576,000	24
قطاع الصناعة														
بغداد للمشروبات الغازية	IBSD	4.120	4.120	4.100	4.100	4.100	4.130	4.110	-0.24	20	5,244,719	21,525,308		
تصنيع وتسويق التمور	IIDP	1.600	1.600	1.550	1.600	1.600	1.610	1.550	-3.73	3	2,341,456	3,745,200		
العراقية للاعمال الهندسية	IIEW	3.850	3.850	3.850	3.850	3.850	3.850	3.850	0.00	1	1,000	3,850		
الكندى لانتاج اللقاحات	IKLV	1.650	1.670	1.650	1.670	1.630	1.670	1.620	3.09	5	398,432	664,381		
المنصور الدوائية	IMAP	1.830	1.830	1.830	1.830	1.830	1.830	1.840	-0.54	7	10,260,000	18,775,800		
الكيمياوية والبلاستيكية	INCP	1.800	1.800	1.800	1.800	1.800	1.800	1.800	0.00	13	2,007,570	3,613,626		
انتاج الالبسة الجاهزة	IRMC	3.900	3.900	3.660	3.850	3.780	3.880	3.900	-0.51	15	1,576,212	6,071,052		
											مجموع قطاع الصناعة	54,399,218	21,829,389	64
قطاع الفنادق والسياحة														
فندق بغداد	HBAG	10.600	10.600	10.600	10.600	10.600	10.600	10.600	0.00	1	1587	16,822		
فنادق عشتار	HISH	9.900	9.900	9.750	9.830	9.850	10.000	10.000	-1.50	12	900000	8,845,000		
الوطنية للاستثمارات السياحية	HNTI	10.800	10.800	10.800	10.800	10.800	10.800	10.800	0.00	1	1000	10,800		
											مجموع قطاع الفنادق والسياحة	8,872,622	902,587	14
قطاع الزراعة														
العراقية لتسويق اللحوم	AIPM	5.450	6.100	5.450	5.900	5.440	5.440	5.450	11.93	59	20236299	119,296,266		
العراقية لانتاج البذور	AISP	7.950	8.250	7.950	8.100	7.970	8.150	7.950	2.52	58	4156155	33,650,695		
الحديثة لانتاج الحيوانات	AMAP	0.500	0.500	0.500	0.500	0.500	0.500	0.500	0.00	3	40739	20,370		
											مجموع قطاع الزراعة	152,967,330	24,433,193	120
											مجموع السوق النظامي	1,224,028,156	1,346,462,960	617

الجلسة (115) نشرة المنصة الثانية لتداول الشركات ليوم الخميس 2024/6/27 Undisclosed Platform Trading

اسم الشركة	رمز الشركة	افتتاح	اعلى سعر	ادنى سعر	المعدل الحالى	المعدل السابق	سعر الاغلاق	اغلاق سابق	التغير (%)	الصفقات	الاسهم المتداولة	القيمة المتداولة
قطاع المصارف												
مصرف العطاء الإسلامي	BLAD	0.140	0.140	0.140	0.140	0.150	0.140	0.150	-6.67	8	61,500,000	8,610,000
مصرف اقليم التجارى	BRTB	1.000	1.000	1.000	1.000	1.000	1.000	1.000	0.00	1	10,000	10,000
مصرف عبر العراق	BTRI	0.740	0.740	0.740	0.740	0.740	0.740	0.740	0.00	1	1,000	740
مجموع قطاع المصارف												8,620,740
قطاع التأمين												
الحمراء للتأمين	NHAM	0.900	0.900	0.900	0.900	0.950	0.900	0.950	-5.26	1	2,000	1,800
قطاع التأمين												1,800
قطاع الخدمات												
الامين للاستثمارات العقارية	SAEI	2.510	2.510	2.500	2.510	2.510	2.510	2.510	0.00	5	1,170,000	2,935,197
مجموع قطاع الخدمات												2,935,197
قطاع الصناعة												
الفلوجة لانتاج المواد الانشائية	IFCM	3.500	3.500	3.450	3.500	3.450	3.450	3.450	-1.43	4	1,051,000	3,645,480
الوطنية لصناعات الاثاث المنزلى	IHFI	2.300	2.300	2.300	2.300	2.300	2.300	2.300	0.00	1	1,000	2,300
مجموع قطاع الصناعة												3,647,780
قطاع الفنادق والسياحة												
فندق آشور	HASH	20.000	20.000	20.000	20.000	17.990	20.000	20.000	11.11	1	200	4,000
مجموع قطاع الفنادق والسياحة												4,000
مجموع السوق الثانى												15,209,517

الجلسة (116) نشرة المنصة الثالثة لتداول الشركات ليوم الخميس 2024/6/27 Undisclosed Platform Trading

اسم الشركة	رمز الشركة	افتتاح	اعلى سعر	ادنى سعر	المعدل الحالى	المعدل السابق	سعر الاغلاق	اغلاق سابق	التغير (%)	الصفقات	الاسهم المتداولة	القيمة المتداولة
قطاع المصارف												
مصرف بابل	BBAY	0.070	0.070	0.070	0.070	0.070	0.070	0.070	0.00	11	11,500,000	805,000
مجموع قطاع المصارف												805,000
قطاع الصناعة												
الصناعات الالكترونية	IELI	0.740	0.740	0.730	0.740	0.740	0.740	0.740	0.00	4	627,142	463,985
الهلال الصناعية	IHLI	1.080	1.080	1.080	1.080	1.080	1.080	1.080	0.00	1	5,000	5,400
الصناعات الخفيفة	ITLI	0.710	0.710	0.710	0.710	0.700	0.710	0.710	0.00	2	55,000	39,050
مجموع قطاع الصناعة												508,435
مجموع السوق الثالث												1,313,435
مجموع السوق												1,240,551,109

الشركات غير المتداولة لمنصة التداول النظامي لجلسة الخميس 2024/6/27

اسم الشركة	رمز الشركة	معدل السعر السابق	سعر الاغلاق السابق
قطاع المصارف			
مصرف آسيا العراق الاسلامي	BAIB	0.900	0.900
مصرف جيهان الإسلامي	BCIH	2.200	2.200
مصرف الاتحاد العراقي	BUOI	0.220	0.220
مصرف ايلاف الاسلامي	BELF	0.440	0.440
مصرف الاستثمار العراقي	BIBI	0.360	0.360
مصرف الطيف الإسلامي	BTIB	0.690	0.690
المصرف الوطني الاسلامي	BNAI	0.620	0.620
مصرف كوردستان الإسلامي	BKUI	0.900	0.900
المصرف المتحد	BUND	0.080	0.080
قطاع الاتصالات			
الخاتم للاتصالات	TZNI	2.700	2.700
قطاع التأمين			
دار السلام للتأمين	NDSA	0.930	0.750
الامين للتأمين	NAME	0.650	0.650
قطاع الخدمات			
رحاب كربلاء	HKAR	0.800	0.800
النخبة للمقاولات العامة	SNUC	0.650	0.650
قطاع الصناعة			
المعدنية والدراجات	IMIB	2.000	2.000
الخيطة الحديثة	IMOS	9.400	9.400
السجاد والمفروشات	IITC	16.040	16.050
طريق الخازر للمواد الانشائية	IKHC	2.100	2.100
قطاع الفنادق والسياحة			
فنادق المنصور	HMAN	45.000	45.000
فندق بابل	HBAY	105.010	105.010
قطاع الزراعة			
المنتجات الزراعية	AIRP	23.000	23.000
الاهلية للانتاج الزراعي	AAHP	0.900	0.900
اسماك الشرق الأوسط	AMEF	7.400	7.400
الشركات غير المتداولة للمنصة الثانية لجلسة الخميس 2024/6/27			
اسم الشركة	رمز الشركة	معدل السعر السابق	سعر الاغلاق السابق
قطاع المصارف			
مصرف العالم الاسلامي	BWOR	1.000	1.000
مصرف القرطاس الإسلامي	BQUR	1.000	1.000
مصرف أمين العراق الإسلامي	BAME	1.000	1.000
مصرف القابض الإسلامي	BQAB	0.240	0.240
مصرف الانصاري الإسلامي	BANS	1.000	1.000
مصرف نور العراق	BINI	1.050	1.050
مصرف زين العراق الاسلامي	BZII	0.340	0.340
المصرف الدولي الإسلامي	BINT	0.350	0.360
مصرف الائتمان	BROI	0.910	0.910
مصرف العربية الاسلامي	BAAI	1.000	1.000
مصرف أربيل	BERI	0.110	0.110
مصرف المشرق العربي	BAMS	—	—
مصرف الثقة الدولي الإسلامي	BTRU	0.750	0.750
مصرف الجنوب الإسلامي	BJAB	1.000	1.000
مصرف المستشار الإسلامي	BMUI	1.000	1.000

الشركات غير المتداولة للمنصة الثانية لجلسة الخميس 2024/6/27

اسم الشركة	رمز الشركة	معدل السعر السابق	سعر الاغلاق السابق
قطاع الاستثمار			
بين النهرين للاستثمارات المالية	VMES	0.900	0.900
الزوراء للاستثمار المالي	VZAF	0.180	0.180
الوثام للاستثمار المالي	VWIF	0.350	0.350
الامين للاستثمار المالي	VAMF	1.000	1.000
قطاع الزراعة			
شركة الريباس للدواجن والاعلاف	AREB	—	—
قطاع الصناعة			
الصناعات الكيماوية العصرية	IMCI	100.000	100.000
بغداد لمواد التغليف	IBPM	2.800	2.800
الشركات غير المتداولة للمنصة الثالثة لجلسة الخميس 2024/6/27			
اسم الشركة	رمز الشركة	معدل السعر السابق	سعر الاغلاق السابق
قطاع الاستثمار			
الباتك للاستثمارات المالية	VBAT	0.380	0.380
الخير للاستثمار المالي	VKHF	0.200	0.200
قطاع الفنادق والسياحة			
فندق السدير	HSAD	29.000	29.000
قطاع الخدمات			
البادية للنقل العام	SBAG	0.600	0.600
نقل المنتجات النفطية	SIGT	0.990	0.990
قطاع الصناعة			
صناعة وتجارة الكارتون	IICM	1.350	1.350
صناعة المواد الانشائية الحديثة	IMCM	0.520	0.520
قطاع الفنادق والسياحة			
فندق فلسطين	HPAL	21.000	21.000

نشرة تداول الاسهم المشتراة لغير العراقيين في السوق النظامي

اسم الشركة	رمز الشركة	الصفقات	الاسهم المتداولة	القيمة المتداولة
قطاع المصارف				
مصرف بغداد	BBOB	15	36,500,000	113,690,171
مجموع قطاع المصارف		15	36,500,000	113,690,171
قطاع الاتصالات				
اسيا سيل للاتصالات	TASC	24	4,000,000	36,994,715
مجموع قطاع الاتصالات		24	4,000,000	36,994,715
المجموع الكلي		39	40,500,000	150,684,886

نشرة تداول الاسهم المباعة من غير العراقيين في السوق النظامي

اسم الشركة	رمز الشركة	الصفقات	الاسهم المتداولة	القيمة المتداولة
قطاع المصارف				
مصرف بغداد	BBOB	28	40,000,000	122,930,228
مجموع قطاع المصارف		28	40,000,000	122,930,228
المجموع الكلي		28	40,000,000	122,930,228



سوق العراق للاوراق المالية  
الخميس 2024/6/27

الشركات غير المتداولة لمنصة تداول اسهم الشركات غير المدرجة OTC

اسم الشركة	رمز الشركة	معدل السعر السابق
قطاع الخدمات المالية		
الكرمل للوساطة	FKSX	10.000
الربيع للوساطة	FRSE	-





## سوق العراق للاوراق المالية

الخميس 2024/6/27

### نشرة السندات غير المتداولة

تاريخ الإطفاء	آخر سعر تداول	رمز التداول	نوع الاصدارية	نوع وفئة السند
12/10/2025	1030000	CB10	الأولى	سندات بناء / مليون دينار
12/19/2025	964981	CB20	الثانية	سندات بناء / مليون دينار
10/9/2025	—	CB25	الأولى	سندات اعمار / 500 الف دينار
10/9/2027	984000	CB30	الأولى	سندات اعمار / مليون دينار
—	—	CB35	الثانية	سندات اعمار / 500 الف دينار
—	—	CB40	الثانية	سندات اعمار / مليون دينار
—	—	CB45	الثالثة	سندات اعمار / 500 الف دينار
—	—	CB50	الثالثة	سندات اعمار / مليون دينار