

سوق العراق للأوراق المالية  
Iraq Stock Exchange ISX

التقرير الشهري – تموز 2024  
Monthly Report - July 2024

# التقرير الشهري لسوق العراق للأوراق المالية / تموز 2024

## حقوق النشر والمسؤولية القانونية

يقدم سوق العراق للأوراق المالية التقرير الشهري لشهر تموز 2024 استناداً الى أهدافه الواردة في القانون رقم 74 لسنة 2004 المنشور في جريدة الوقائع العراقية بالعدد 3983 في حزيران 2004

وباستخدامك للمعلومات والبيانات والمادة العلمية المعروضة هنا، فإنك تقرّ وتوافق على الشروط التالية:

1. أن جميع البيانات والمعلومات الموجودة في هذا المطبوع هي ملك لسوق العراق للأوراق المالية. بضمنها الصور الرقمية، الاشكال البيانية والشعارات التي يتضمنها، ولا يسمح باستخدامها بدون موافقته المسبقة.
2. لا يسمح سوق العراق للأوراق المالية بأن يستخدم اسمه او صورته في الدعاية والإعلان او كمادة لتقرير تلفزيوني او اعلامي لا يخص سوق العراق للأوراق المالية، وكذلك لأي منتج أو خدمة او في موقع الكتروني أو لأي غرض تجاري دون موافقته الخطية المسبقة على ذلك .
3. للاستخدام الشخصي، الذي لا يهدف إلى غايات الكسب الشخصي أو التجاري، يسمح سوق العراق للأوراق المالية باستخدام ما ورد في التقرير، شريطة أن تتم الإشارة بشكل مرجعي وصحيح إلى أن مصدرها هو سوق العراق للأوراق المالية.
4. باستثناء ما ورد في الفقرة رقم (3) أعلاه يمنع نسخ أو عرض أو توزيع أو تحميل أو ترخيص أو تعديل أو نشر أو إعادة عرض أو إعادة إنتاج أو إعادة استخدام أو بيع أو بث (إرسال) أي معلومات أو مواد علمية أو اشكال بيانية ذات صلة أو أن يعاد استعمالها لخلق منتج جديد ناتج من الأصلي أو ما شابهه للاستخدام في الأغراض العامة أو التجارية دون أخذ الموافقة المسبقة من سوق العراق للأوراق المالية.
5. تخضع هذه الشروط والأحكام للقوانين العراقية والدولية ومبنية على أساسها وطبقاً لها.

## المسؤولية القانونية

استناداً للقانون رقم 74 لسنة 2004 المنشور في جريدة الوقائع العراقية بالعدد 3983 في حزيران 2004 ينظم سوق العراق للأوراق المالية التعامل باسم الشركات المساهمة العراقية المدرجة وغير المدرجة - المسجلة في مركز الإيداع فقط - من خلال شركات الوساطة بالأوراق المالية المرخصة من قبل هيئة الأوراق المالية العراقية وسوق العراق للأوراق المالية بالإضافة الى السندات الحكومية المدرجة وعليه:

1. ان السوق غير مسؤول عن اي تعامل باسم الشركات المساهمة خارج اليات التداول التي تنظمها لائحة التداول في سوق العراق للأوراق المالية .
2. ان السوق غير مسؤول عن التعامل بأية منصات للتداول او تطبيقات الكترونية غير مرخصة من قبل هيئة الأوراق المالية او غير مسجلة في مركز الايداع.

# التقرير الشهري لسوق العراق للأوراق المالية تموز 2024

## المقدمة

- أولاً: اهداف سوق العراق للأوراق المالية
- ثانياً: الانظمة الالكترونية
- ثالثاً: منصات وتوقيتات التداول بالأسهم
- رابعاً: منصات التداول
- خامساً: مؤشرات تداول أسهم الشركات المساهمة في شهر تموز 2024
- سادساً مؤشرات أسعار الأسهم المتداولة وأسعار الاغلاق اليومية
- سابعاً: مؤشرات تداول الاسهم لغير العراقيين
- ثامناً: منصة تداول السندات الحكومية G. Bonds
- تاسعاً: منصة الشركات غير المدرجة ISX-OTC
- عاشراً: اخبار الشركات المساهمة المدرجة وقرارات الهيئات العامة
- احد عشر: قرارات هيئة الأوراق المالية
- اثنا عشر: مؤشرات مركز الإيداع
- ثلاثة عشر: نشاطات سوق العراق للأوراق المالية
- اربعة عشر: النشاط الاعلامي وثقافة التداول بالأسهم
- النشرات الشهرية والجداول
- قائمة الشركات المساهمة المدرجة
- قائمة شركات الوساطة المجازة للعمل بالأوراق المالية

# التقرير الشهري لسوق العراق للأوراق المالية تموز 2024

## المقدمة

ينظم سوق العراق للأوراق المالية التداول بأسهم الشركات المساهمة العراقية المسجلة في مركز الإيداع للشركات المدرجة وغير المدرجة المستوفية للوائح التنظيمية، والتداول بالسندات الحكومية الصادرة بموجب القوانين العراقية استنادا الى قانون رقم 74 لسنة 2004.

وفي شهر تموز 2024 نظم سوق العراق للأوراق المالية (21) جلسة تداول طبقا لأيام العمل الرسمية ولم تنظم جلستي الاحد 7/7 والأربعاء 7/17 لمصادفتها عطلة رسمية لمناسبة الاول والعاشر من شهر محرم الحرام. كانت اهم مؤشرات شهر تموز:

1. تداول أسهم (75) شركة مساهمة. بلغ عدد الأسهم المتداولة (61,327,427,127) سهم، مرتفعا بنسبة (80%) عن شهر حزيران. وبلغت قيمة الأسهم المتداولة (60,199,416,955) دينار، مرتفعة بنسبة (76%) عن شهر حزيران. من خلال تنفيذ (11309) عقد على الأنظمة الالكترونية في جلسات التداول وفقا للائحة التنظيمية لتداول الأوراق المالية.
2. اقل مؤشر اسعار الاسهم المتداولة ISX60 في اخر جلسة من شهر تموز 2024 على (896%) نقطة. محققا ارتفاعا بنسبة (1.6%) عن اغلاقه لشهر حزيران البالغ (882) نقطة.
- واقفل مؤشر اسعار الاسهم الحرة في التداول ISX15 في اخر جلسة من شهر تموز 2024 على (1008) نقطة. محققا ارتفاعا بنسبة (0.28%) عن اغلاقه لشهر حزيران (1005) الماضي.

وقد تحققت هذه المؤشرات متزامنة مع الاعلان عن اجتماعات الهيئات العامة للشركات المساهمة للفترة القادمة وافصاح الشركات عن بياناتها السنوية التي عكس عدد منها تحقيق مؤشرات إيجابية في مركزها المالي بالإضافة الى قيام عدد من الشركات بعقد اجتماعات هيئاتها العامة والاعلان عن اتخاذ قرارات بتوزيع مقسوم أرباح على المساهمين او تدوير ارباحها الى الفائض المتراكم مما عزز الثقة بأدائها. الى جانب تنفيذ صفقات كبيرة من قبل عدد من المستثمرين على عدد من الشركات المساهمة وفق قواعد السوق.

كما يوضح التقرير:

1. قيام هيئة الأوراق المالية بتعديل لائحة ادراج وايداع وتداول السندات الحكومية في العراق.
2. صدور موافقة هيئة الأوراق المالية على ادراج سندات انجاز الاصدارية الاولى بتاريخ 2024/7/18 .
3. ادراج مصرف المال الاسلامي في المنصة الثانية وادراج شركة بوابة عشتار للنظم وخدمات الدفع الالكتروني للاموال في منصة OTC.

كما يتضمن التقرير اخبار الشركات المساهمة وقرارات هيئاتها العامة وأنشطة السوق ومؤشرات تداول الأسهم حيث عقدت (12) شركة مساهمة اجتماعات هيئاتها العامة خلال شهر تموز 2024 وبذلك يصبح عدد الشركات التي عقدت هيئاتها العامة (41) شركة خلال الفترة الماضية. كم قررت (3) شركات توزيع مقسوم الارباح وبذلك يصبح عدد الشركات التي اقرت توزيع مقسوم الأرباح (14) شركة لغاية اعداد هذا التقرير.

والله الموفق

الخبير طه احمد عبد السلام

المدير التنفيذي

## التقرير الشهري لسوق العراق للأوراق المالية تموز 2024

### أولاً: اهداف سوق العراق للأوراق المالية

تأسس سوق العراق للأوراق المالية عام 2004 بموجب القانون رقم 74 لسنة 2004 المنشور في (الوقائع العراقية، العدد 3983. حزيران 2004). والسوق مستقل ماليا واداريا Self-Regulatory Organization SRO لا يستهدف الربح Non for profit خاضع لرقابة هيئة الأوراق المالية العراقية. واستنادا الى القسم الثاني من قانون رقم 74 لسنة 2004 فان اهداف سوق العراق للأوراق المالية هي:

1. تنظيم وتدريب أعضائه والشركات المدرجة في السوق.
2. تعزيز مصالح المستثمرين بسوق حرة امينة، فعالة، تنافسية وتنسم بالشفافية.
3. تنظيم وتبسيط تعاملات الأوراق المالية بصورة عادلة وفعالة ومنتظمة وبضمنها عمليات المقاصة والتسوية لهذه التعاملات.
4. تنظيم تعاملات أعضائه بكل ما له صلة بشراء وبيع الأوراق المالية وتحديد حقوق والتزامات الأطراف ووسائل حماية مصالحهم المشروعة.
5. تطوير سوق المال في العراق بما يخدم الاقتصاد الوطني ومساعدة الشركات في بناء رؤوس الاموال اللازمة للاستثمار.
6. توعية المستثمرين العراقيين وغير العراقيين بشأن فرص الاستثمار في السوق.
7. جمع وتحليل ونشر الإحصاءات للمعلومات الضرورية لتحقيق الأهداف المنصوص عليها.
8. التواصل مع أسواق الأوراق المالية في العالم العربي والأسواق العالمية بهدف تطوير السوق.
9. القيام بخدمات ونشاطات ضرورية أخرى لدعم أهدافه.

## ثانياً: التداول باستخدام الأنظمة الإلكترونية

يستخدم سوق العراق للأوراق المالية الأنظمة الإلكترونية من Nasdaq Technology وهي:

1. نظام الايداع المركزي لإيداع أسهم الشركات المساهمة العراقية والسندات الحكومية.
2. نظام التداول الإلكتروني لتداول الأسهم وتداول السندات الحكومية.

وينظم السوق باستخدام هذه الأنظمة خمس جلسات تداول أسبوعياً لتداول المستثمرين والمساهمين من خلال شركات الوساطة المرخصة البالغ عددها 38 شركة وساطة المنتشرة في بغداد من خلال محطات التداول الإلكتروني عبر منظومة مغلقة تؤمن سلامة التداول عن بعد Online.

## ثالثاً: توقيتات التداول بالأسهم

يتم التداول وفق التوقيتات المبينة أدناه استناداً إلى اللائحة التنظيمية لتداول الأوراق المالية وقرارات هيئة الأوراق المالية ومجلس محافظي سوق العراق للأوراق المالية – على الأنظمة الإلكترونية فنياً وإدارياً:

- الفترة التمهيديّة فترة ادخال الأوامر Pre- Open 9:30am – 10:00am
- جرس الافتتاح 10:00am
- جلسة التداول المستمرة 10:00am – 1:00pm
- جرس الاغلاق وجلسة الصفقات الكبيرة 1:00pm – 1:30pm
- التسويات السهمية والمالية 1:30pm – 2:00pm

## رابعاً: منصات التداول

تمارس شركات الوساطة نشاطها في التداول من خلال المنصات الالكترونية الآتية:

### - المنصة النظامية Regular M

اللائحة التنظيمية رقم (6) يتغير سعر السهم في حده الأعلى والادنى بنسبة 15% قياساً بسعر الإغلاق السابق.

### - المنصة الثانية Second M

اللائحة التنظيمية رقم (15) يتغير سعر السهم في حده الأعلى والادنى بنسبة 20% قياساً بسعر الإغلاق السابق.

### - المنصة الثالثة (الأقل افساحاً)

اللائحة التنظيمية رقم (23) التي يتغير فيها السعر في حده الأعلى والادنى بنسبة 5% قياساً بسعر الإغلاق السابق.

### - منصة الشركات غير المدرجة OTC اللائحة التنظيمية رقم (21)

- منصة تداول السندات الحكومية G. Bonds. لائحة ادراج وايداع وتداول السندات الحكومية في العراق

### - منصة التداول للمستثمرين On-line trading – OMS من خلال شركة الكرم للوساطة خاضعة

لرقابة هيئة الأوراق المالية وسوق العراق للأوراق المالية.



## خامساً: مؤشرات تداول أسهم الشركات المساهمة في شهر تموز 2024

نظم سوق العراق للأوراق المالية في شهر تموز (21) جلسة تداول للتعامل بأسهم الشركات المساهمة العراقية من خلال المنصات المشار إليها أعلاه. لم ينظم السوق جلستي التداول 7/7 و 7/17 لمصادفتها عطلة رسمية وأيام الجمعة والسبت من كل أسبوع. ومن أهم مؤشرات شهر تموز تداول أسهم (75) شركة مساهمة بلغ عدد الأسهم المتداولة 61,327,427,127 سهم بقيمة 60,199,416,955 دينار تحققت من خلال تنفيذ (11309) صفقة.

### 1. عدد الشركات المتداولة

- أ - يبلغ عدد الشركات المساهمة المدرجة في السوق (107) شركة مساهمة عراقية - منها (103) شركة ضمن منصات التداول المدرجة - (4) شركات مدرجة في منصة OTC - لا تزال شركة مصرفية جديدة تحت الإجراءات المطلوبة للمنصة الثانية، و(3) شركات تحت الإجراءات في منصة OTC. بالإضافة إلى شركات أخرى بانتظار استحصال الموافقات الأصولية لإدراجها.
- ب . بلغ عدد الشركات المتداولة اسهمها (75) شركة مساهمة
- ت - لم يجر التداول على أسهم (24) شركة مساهمة مدرجة لاختلاف أسعار العرض والطلب.
- ث - يبلغ عدد الشركات الموقوفة عن التداول بقرار من هيئة الأوراق المالية (4) شركات مساهمة هي مصرف الشمال ومصرف الراجح الإسلامي، الخليج للتأمين، الحديثة للإنتاج الحيواني.

### 2. عدد الأسهم المتداولة

بلغ عدد الأسهم المتداولة للشركات المدرجة في السوق 61,327,427,127 سهم وفق المنصات: المنصة النظامية (17) مليار سهم. المنصة الثانية (43) مليار سهم. المنصة الثالثة (400) مليون سهم

### 3. قيمة الأسهم المتداولة

بلغت قيمة الأسهم المتداولة 60,199,416,955 دينار. وفق المنصات الآتية: المنصة النظامية (47) مليار دينار. المنصة الثانية (12) مليار دينار. المنصة الثالثة (331) مليون دينار

### 4. عدد العقود المنفذة

بلغ عدد الصفقات المنفذة (11309) صفقة. حسب المنصات الآتية: المنصة النظامية (10340) صفقة. المنصة الثانية (654) صفقة. المنصة الثالثة (315) صفقة

5. منصة التداول عبر الانترنت للمستثمرين OMS- IRAKA

- بلغ عدد الأسهم المتداولة (899,281,710) سهم بواقع (480) مليون سهم شراء و(418) مليون سهم بيع.
- بلغت قيمة الأسهم المتداولة (1,123,126,131) دينار بواقع (684) مليون دينار شراء و(438) مليار دينار بيع.
- بلغ عدد العقود المنفذة (659) عقد بواقع (359) عقد شراء و(300) عقد بيع.

جدول رقم (1)  
مؤشرات التداول بالأسهم حسب جلسات التداول لشهر تموز 2024

مؤشر السوق ISX15	مؤشر السوق ISX60	الشركات المدرجة	الشركات المتداولة	الصفقات	القيمة المتداولة	عدد الاسهم المتداولة	الجلسات
996.17	872.800	103	36	464	974,742,786	822,173,863	01/07/2024
990.85	866.470	103	36	333	987,981,513	1,950,233,820	02/07/2024
993.20	867.870	103	37	385	25,290,305,263	667,495,311	03/07/2024
996.60	871.040	103	33	417	4,118,371,959	10,959,792,036	04/07/2024
999.03	878.450	103	36	454	671,092,944	892,120,161	08/07/2024
1009.67	891.630	103	37	638	1,030,770,591	875,682,282	09/07/2024
1012.62	891.240	103	33	525	763,211,337	933,121,020	10/07/2024
1016.57	904.160	103	35	610	884,413,808	602,759,196	11/07/2024
1010.41	900.960	103	34	518	3,417,604,338	8,499,280,730	14/07/2024
1015.87	900.920	103	38	577	809,154,277	746,183,980	15/07/2024
1025.64	905.850	103	36	671	977,592,052	479,621,647	16/07/2024
1034.07	916.700	103	34	784	1,580,951,943	717,322,770	18/07/2024
1027.43	911.990	103	38	670	1,364,659,218	839,281,374	21/07/2024
1019.74	906.070	103	40	647	773,381,662	341,768,431	22/07/2024
1020.10	904.510	103	40	549	662,946,680	387,934,045	23/07/2024
1019.22	902.880	103	41	470	6,618,093,714	4,818,606,430	24/07/2024
1018.34	906.050	103	39	591	1,914,901,721	3,618,065,095	25/07/2024
1023.08	911.190	103	38	579	1,987,598,192	11,200,008,150	28/07/2024
1020.90	907.680	103	35	526	1,786,603,912	4,284,869,111	29/07/2024
1018.88	906.700	103	42	371	1,769,685,583	4,127,146,993	30/07/2024
1008.30	896.250	103	43	530	1,815,353,462	3,563,960,682	31/07/2024
1,008.300	896.250	103	75	11,309	60,199,416,955	61,327,427,127	المجموع

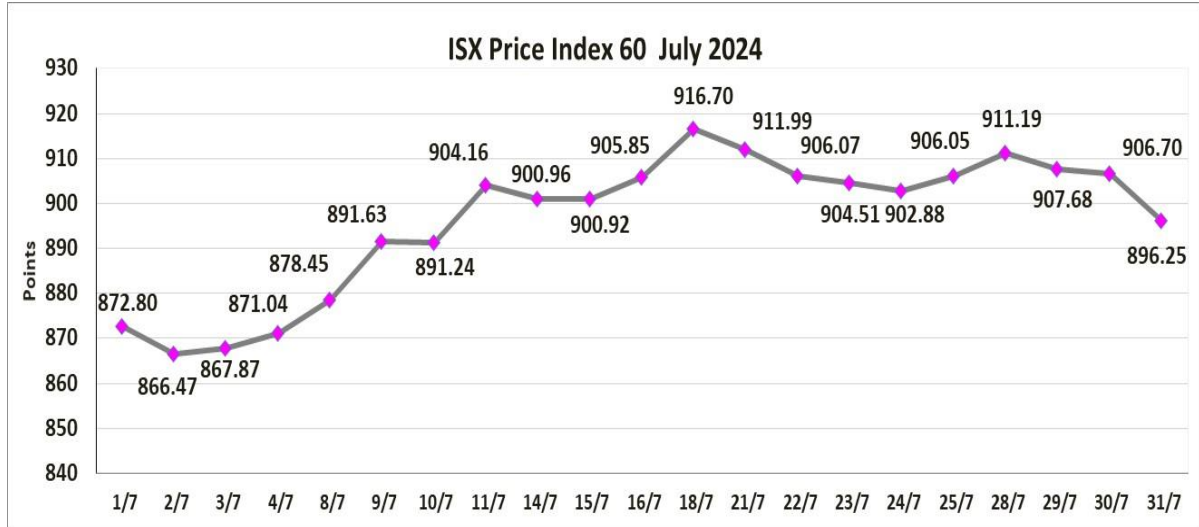
## سادسا: مؤشرات أسعار الأسهم المتداولة ISX Price Index واسعار الاغلاق اليومية

### 1. مؤشر أسعار الأسهم المتداولة ISX60

- اغلق مؤشر أسعار الأسهم المتداولة ISX60 في اول جلسة من شهر تموز على (972.8) نقطة واغلق في اخر جلسة من شهر تموز على (896.25) نقطة. وقياسا بأغلقه في اخر جلسة من شهر حزيران البالغ (882.03) نقطة ارتفع المؤشر بنسبة 1.8%.
- سجل المؤشر اعلى قيمة في جلسة 21 تموز عندما اقل على 911.99 نقطة وسجل أدنى قيمة له في جلسة 2 تموز عندما اقل على 866.47 نقطة

شكل رقم (1)

مؤشر أسعار الأسهم المتداولة ISX60 اليومية لشهر تموز 2024



## 2. مؤشر أسعار الأسهم المتداولة ISX15

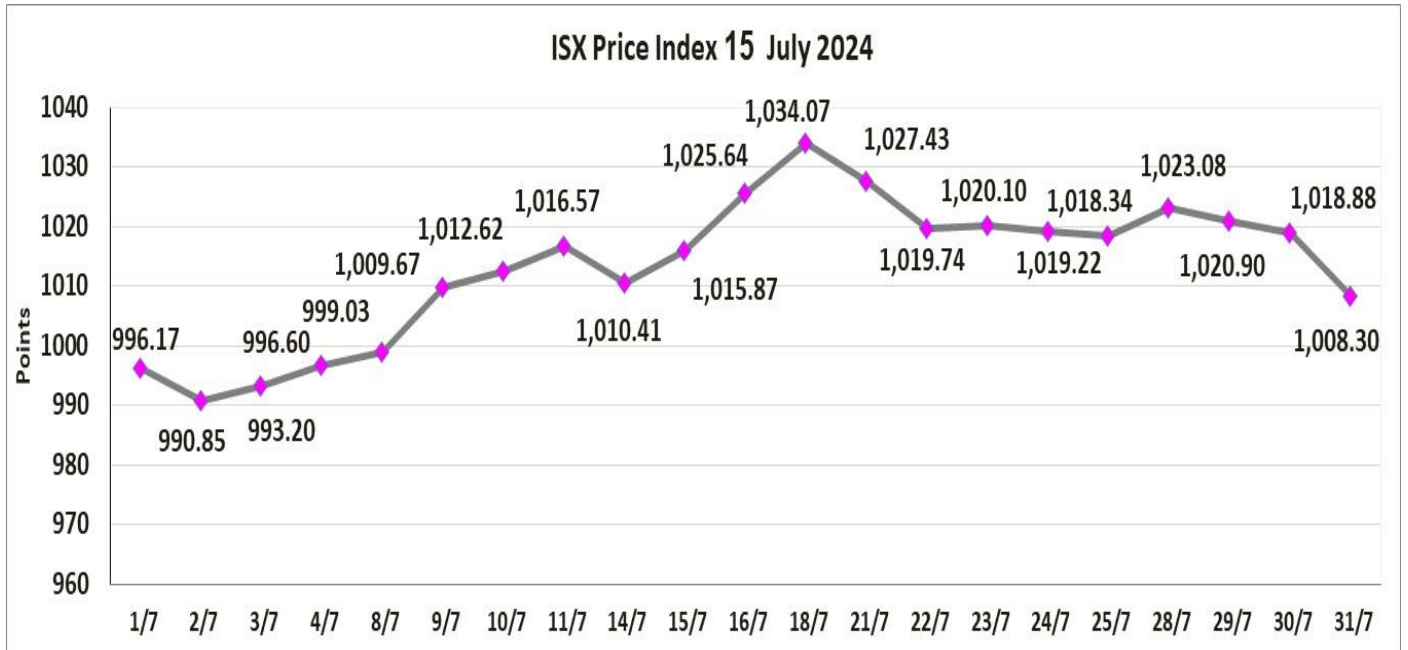
اطلق مؤشر أسعار الأسهم المتداولة بالقيمة السوقية الحرة (ISX15) اعتباراً من 2024/4/14 وهو يضم الشركات التالية:

مصرف بغداد، مصرف المنصور للاستثمار، المصرف الاهلي العراقي، المصرف التجاري العراقي، آسيا سيل للاتصالات، بغداد للمشروبات الغازية، العراقية للسجاد والمفروشات، المنصور للصناعات الدوائية، فندق بغداد، فندق بابل، الوطنية للاستثمارات السياحية، المعمورة للاستثمارات العقارية، العراقية لإنتاج وتسويق اللحوم، العراقية لإنتاج وتسويق المنتجات الزراعية، العراقية لإنتاج البذور.

- اغلق المؤشر في اخر جلسة من شهر تموز على (1008.30) نقطة مرتفعا بنسبة (0.28%) عن اغلاقه في اخر جلسة من حزيران.
- اغلق مؤشر أسعار الأسهم المتداولة ISX15 في اول جلسة من شهر تموز على (996.17) نقطة واغلق في اخر جلسة من شهر تموز على (1008) نقطة. وقياساً بأغلقه في اخر جلسة من شهر حزيران البالغ (1005) نقطة. مرتفعا بنسبة 0.28%.
- سجل المؤشر اعلى قيمة في جلسة 18 تموز عندما اقل على 1034.07 نقطة وسجل أدنى قيمة له في جلسة 2 تموز عندما اقل على 990.85 نقطة

### شكل رقم (2)

مؤشر أسعار الأسهم ISX15 اليومية بالقيمة السوقية الحرة



## أسعار الإغلاق اليومية للشركات المتداولة أسهمها في شهر تموز 2024

جدول رقم (2)

أسعار أسهم الشركات المتداولة ونسب التغير في أسعار الإغلاق شهر تموز 2024

الصفقات	التغير %	سعر إغلاق الشهر السابق	سعر الإغلاق	معدل السعر	ادنى سعر	اعلى سعر	سعر الافتتاح	اسم الشركة
125	2.50	0.800	0.820	0.820	0.780	0.850	0.780	المصرف التجاري
1,492	-4.56	3.070	2.930	2.980	2.870	3.100	3.050	مصرف بغداد
499	6.54	1.070	1.140	1.150	1.070	1.190	1.070	المصرف العراقي الإسلامي
56	0.00	0.100	0.100	0.100	0.100	0.110	0.100	مصرف الشرق الأوسط
74	-2.86	0.350	0.340	0.350	0.330	0.360	0.340	مصرف الاستثمار العراقي
650	-7.66	2.740	2.530	2.650	2.500	2.780	2.740	المصرف الاهلي العراقي
227	11.11	0.090	0.100	0.090	0.090	0.100	0.090	مصرف سومر التجاري
201	-8.33	0.240	0.220	0.230	0.220	0.250	0.230	مصرف الاقتصاد
814	6.25	0.320	0.340	0.330	0.300	0.350	0.320	مصرف الخليج التجاري
136	-10.00	0.200	0.180	0.190	0.180	0.200	0.200	مصرف الموصل للاستثمار
5	0.00	0.220	0.220	0.220	0.220	0.220	0.220	مصرف الاتحاد العراقي
17	25.00	1.000	1.250	1.220	1.100	1.250	1.100	مصرف كوردستان
80	-3.45	0.290	0.280	0.290	0.270	0.300	0.300	مصرف اشور
734	5.34	1.310	1.380	1.390	1.310	1.430	1.310	مصرف المنصور
37	0.00	0.080	0.080	0.080	0.080	0.090	0.080	المصرف المتحد للاستثمار
2	0.00	0.440	0.440	0.440	0.440	0.440	0.440	مصرف ايلاف
1	-8.06	0.620	0.570	0.570	0.570	0.570	0.570	المصرف الوطني الاسلامي
11	23.19	0.690	0.850	0.800	0.690	0.850	0.690	مصرف الطيف الاسلامي
246	-3.30	0.910	0.880	0.880	0.840	0.960	0.900	مصرف الائتمان العراقي
7	0.00	0.740	0.740	0.740	0.550	0.900	0.700	مصرف عبر العراق للاستثمار
8	7.69	0.130	0.140	0.140	0.140	0.150	0.140	مصرف العطاء الاسلامي
8	-33.33	1.050	0.700	0.700	0.700	0.990	0.990	مصرف نور العراق
68	-2.78	0.360	0.350	0.350	0.330	0.380	0.380	المصرف الدولي الاسلامي
34	0.00	0.340	0.340	0.340	0.340	0.350	0.340	مصرف زين العراق الاسلامي
1	0.00	0.110	0.110	0.110	0.110	0.110	0.110	مصرف اربيل
1	0.00	1.000	1.000	1.000	1.000	1.000	1.000	مصرف الانصاري الاسلامي
6	0.00	0.070	0.070	0.070	0.070	0.070	0.070	مصرف بابل
751	2.60	9.230	9.470	9.330	9.150	9.540	9.200	اسيا سيل للاتصالات
7	-9.63	2.700	2.440	2.480	2.440	2.540	2.540	الخاتم للاتصالات
25	0.00	0.650	0.650	0.640	0.630	0.650	0.650	الامين للتأمين
10	10.67	0.750	0.830	0.810	0.770	0.830	0.770	دار السلام للتأمين
5	0.00	1.000	1.000	1.000	1.000	1.000	1.000	الامين للاستثمار المالي
21	20.00	0.200	0.240	0.240	0.200	0.240	0.200	الخبر للاستثمار المالي
2	0.00	0.380	0.380	0.380	0.380	0.380	0.380	الباتك للاستثمارات المالية
41	-6.98	4.300	4.000	4.070	4.000	4.450	4.300	العاب الكرخ السياحية
2	-5.81	8.600	8.100	8.110	8.100	8.600	8.600	الموصل لمدن الالعاب
137	-14.07	6.750	5.800	6.050	5.600	6.950	5.990	المعمورة العقارية

تابع جدول رقم (2)

الصفقات	التغير %	سعر اغلاق الشهر السابق	سعر الاغلاق	معدل السعر	ادنى سعر	اعلى سعر	سعر الافتتاح	اسم الشركة
38	0.00	0.650	0.650	0.650	0.650	0.650	0.650	النخبة للمقاولات العامة
129	0.00	42.000	42.000	41.830	41.000	46.000	41.000	بغداد العراق للنقل العام
2	-12.50	0.800	0.700	0.700	0.700	0.700	0.700	رحاب كربلاء
30	-3.67	2.450	2.360	2.370	2.350	2.800	2.450	الامين للاستثمارات العقارية
15	2.11	0.950	0.970	0.950	0.920	0.970	0.950	نقل المنتجات النفطية
4	-6.67	0.600	0.560	0.560	0.560	0.580	0.580	البادية للنقل العام
192	3.28	1.830	1.890	1.880	1.810	1.980	1.830	المنصور للصناعات الدوائية
103	-5.75	9.390	8.850	9.060	8.850	9.390	9.390	الخيطة الحديثة
65	-9.66	16.050	14.500	15.190	14.500	16.100	16.050	العراقية للسجاد والمفروشات
861	11.85	4.050	4.530	4.400	4.040	4.610	4.050	بغداد للمشروبات الغازية
111	-9.09	1.540	1.400	1.440	1.370	1.550	1.500	العراقية لتصنيع التمور
78	-2.23	1.790	1.750	1.780	1.730	1.810	1.800	الصناعات الكيماوية والبلاستيكية
11	-5.39	1.670	1.580	1.590	1.580	1.600	1.600	الكندي للقاحات البيطرية
6	5.00	4.000	4.200	4.060	3.800	4.370	3.800	العراقية للاعمال الهندسية
4	0.00	2.100	2.100	2.100	2.100	2.100	2.100	الخازر لانتاج المواد الانشائية
19	0.00	2.000	2.000	2.010	2.000	2.200	2.000	الصناعات المعدنية والدراجات
86	-13.10	3.970	3.450	3.480	3.420	3.600	3.600	انتاج الالبسة الجاهزة
10	0.00	2.800	2.800	2.800	2.800	2.800	2.800	بغداد لصناعة مواد التغليف
202	0.29	3.490	3.500	3.500	3.400	3.650	3.450	الفلوجة لانتاج المواد الانشائية
84	9.17	1.090	1.190	1.130	1.040	1.190	1.080	الهلال الصناعية
62	1.47	0.680	0.690	0.690	0.690	0.700	0.690	الصناعات الخفيفة
32	1.35	0.740	0.750	0.710	0.690	0.750	0.710	الصناعات الالكترونية
70	22.22	1.350	1.650	1.520	1.330	1.700	1.330	العراقية لصناعات الكرتون
6	0.00	0.520	0.520	0.500	0.500	0.540	0.540	المواد الانشائية الحديثة
124	-1.52	9.900	9.750	9.730	9.600	10.000	9.800	فنادق عشتار
12	-0.01	105.010	105.000	105.030	105.000	105.030	105.030	فندق بابل
39	2.35	10.650	10.900	10.730	10.000	11.000	10.000	فندق بغداد
13	6.48	10.800	11.500	12.070	10.800	12.490	10.800	الوطنية للاستثمارات السياحية
7	-6.67	45.000	42.000	42.180	42.000	45.000	45.000	فنادق المنصور
34	5.00	20.000	21.000	20.290	18.100	20.000	18.100	فندق آشور
11	0.00	21.000	21.000	21.000	21.000	21.000	21.000	فندق فلسطين
2	-0.86	29.000	28.750	28.750	28.750	28.750	28.750	فندق السدير
3	3.33	0.900	0.930	0.920	0.910	0.930	0.910	الاهلية للانتاج الزراعي
13	1.35	7.400	7.500	7.500	7.500	7.500	7.500	الشرق الاوسط للاسماك
2226	13.66	8.200	9.320	10.010	8.000	11.250	8.200	العراقية لانتاج البذور
54	-15.50	6.450	5.450	5.440	5.200	6.440	6.440	انتاج وتسويق اللحوم
9	-15.63	24.000	20.250	22.340	20.250	23.000	23.000	تسويق المنتجات الزراعية
1	—	—	1.000	1.000	1.000	1.000	1.000	بابل للإنتاج الحيواني والنباتي

## من الجدول رقم (2) يظهر

1. عدد الشركات التي ارتفعت أسعار الاغلاق فيها في شهر تموز (26) شركة
2. عدد الشركات التي انخفضت أسعار الاغلاق فيها في شهر تموز (29) شركة
3. عدد الشركات التي لم تتغير أسعار الاغلاق فيها في شهر تموز (19) شركة

## سابعا: مؤشرات تداول الاسهم من قبل غير العراقيين

- بلغ عدد الأسهم المشتراة من قبل الأجانب 4,196,627,500 سهم بقيمة 5,827,424,044 دينار من خلال تنفيذ 42 عقد على أسهم 7 شركات.
- بلغ عدد الأسهم المباعة من قبل الاجانب 681,027,714 سهم بقيمة 25,686,471,622 دينار من خلال تنفيذ 270 عقد على أسهم 17 شركة.

يوضح الجدول رقم (3) مؤشرات التداول اليومية لتداول الأسهم من قبل الأجانب خلال شهر تموز 2024



جدول رقم (3)  
مؤشرات التداول اليومية للأسهم من قبل الأجانب خلال شهر تموز 2024

الشركات المتداولة بيع	العقود المنفذة بيع	القيمة / بيع	عدد الاسهم / بيع	الشركات المتداولة شراء	العقود المنفذة شراء	القيمة / شراء	عدد الاسهم / شراء	الجلسات
2	8	33,228,632	10,714,293	2	2	8,538,000	25,100,000	01/07/2024
2	5	32,856,665	11,666,666	0	0	0	0	02/07/2024
2	3	24,653,499,936	244,445,872	0	0	0	0	03/07/2024
2	16	62,315,000	21,500,000	2	2	1,186,475	420,513	04/07/2024
1	19	75,625,371	25,616,584	2	6	1,087,854	433,648	08/07/2024
2	18	91,043,688	31,369,318	1	1	220,000	200,000	09/07/2024
3	7	18,140,862	7,000,317	2	3	2,096,800	1,180,000	10/07/2024
3	8	25,211,098	11,007,814	2	13	30,022,541	9,750,000	11/07/2024
3	12	37,561,163	8,482,001	2	3	315,000	600,000	14/07/2024
2	26	74,964,532	44,880,000	0	0	0	0	15/07/2024
3	28	28,577,560	10,505,368	2	2	537,952	202,400	16/07/2024
3	18	75,602,000	25,600,000	0	0	0	0	18/07/2024
3	34	94,788,054	65,100,000	0	0	0	0	21/07/2024
2	12	15,303,072	5,075,773	1	1	754,470	249,000	22/07/2024
7	28	44,869,049	17,570,698	1	2	1,387,700	460,000	23/07/2024
5	22	46,537,767	17,381,919	2	4	5,780,873,548	4,157,814,239	24/07/2024
5	8	19,700,000	5,500,000	0	0	0	0	25/07/2024
3	17	27,030,316	17,276,772	1	1	90,000	30,000	28/07/2024
2	19	28,243,210	6,400,127	0	0	0	0	29/07/2024
3	15	75,777,615	46,023,884	1	1	98,670	33,000	30/07/2024
6	47	125,596,034	47,910,308	1	1	215,033	154,700	31/07/2024
17	370	25,686,471,622	681,027,714	7	42	5,827,424,044	4,196,627,500	المجموع

## ثامنا: منصة تداول السندات الحكومية G. Bonds

استناداً الى اللائحة التنظيمية لأدراج وايداع وتداول السندات الحكومية – السندات المدرجة هي:

1: سندات (بناء) الاصدارية الأولى

سند بفئة 1,000,000 دينار بفائدة سنوية 7% تدفع كل ستة أشهر في 4/9 منه وفي 10/8

منه لمدة أربع سنوات - تاريخ الاستحقاق 2025/10/12.

2: سندات (بناء) الاصدارية الثانية.

سند فئة 1,000,000 دينار بفائدة سنوية 7% تدفع كل ستة أشهر في 6/16 منه وفي 12/15

منه لمدة أربع سنوات - تاريخ الاستحقاق 2025/12/19.

3: سندات – اعمار- الاصدارية الأولى

الموافقة على الادراج 2023/12/27 – تم إطلاق التداول 2024/3/19. بقيمة

(1.499.999.500.000) دينار

4: سندات (اعمار) الاصدارية الثانية

الموافقة على الادراج بتاريخ 2024/2/11 – تم إطلاق التداول 2024/3/27 بقيمة (1.5)

ترليون دينار

5: سندات (اعمار) الاصدارية الثالثة

الموافقة على الادراج بتاريخ 2024/3/17 – تم إطلاق التداول 2024/4/21 بقيمة

(1,589,789,500,000) دينار.

6: سندات (انجاز) الاصدارية الأولى

حجم الاصدارية بقيمة (1.5) ترليون دينار وبفئتين وفق الاتي:

\* سند بفئة 500,000 دينار بفائدة سنوية 6.5% تدفع كل ستة أشهر لأجل سنتين

\* سند بفئة 1,000,000 دينار بفائدة سنوية 8.5% تدفع كل ستة أشهر لأجل أربع سنوات

الموافقة على الادراج بتاريخ 2024/7/18. سيتم اطلاق التداول بعد استكمال الاجراءات .

## تاسعا: منصة الشركات غير المدرجة ISX-OTC

تم اطلاق منصة الشركات غير المدرجة بتاريخ 2024/1/2 استنادا الى اللائحة التنظيمية

رقم 21 لسنة 2023.

جددت دائرة تسجيل الشركات اعمامها المرقم 35428 في 2023/12/27 الى الشركات غير المدرجة للتسجيل في منصة الشركات OTC بكتابها الجديد اعمام بالعدد 7827 في 2024/3/25. وادناه اهم الإجراءات المتخذة:

أ. الشركات التي استكملت إجراءات التسجيل وقابلة للتداول

1. شركة الربيع للوساطة بالأوراق المالية – مساهمة خاصة
2. شركة الكرم للوساطة بالأوراق المالية – مساهمة خاصة
3. شركة مصرف حمورابي التجاري
4. مصرف الوركاء للاستثمار والتمويل

ب. الشركات التي تستكمل إجراءات التسجيل

1. شركة مصرف السنام الاسلامي: اجراءات الشركة في توقيع الاتفاقية مع مركز الإيداع وتزويده بسجل المساهمين وتسديد الالتزامات المالية، تم استحصال الرمز الدولي ISIN
2. الشركة الوطنية للصناعات الغذائية: اجراءات الشركة في توقيع الاتفاقية مع مركز الإيداع وتزويده بسجل المساهمين. سيستخدم نفس رمز ISIN.
3. بوابة عشتار للنظم وخدمات الدفع الالكتروني للاموال : اجراءات الشركة في توقيع الاتفاقية مع مركز الإيداع وتزويده بسجل المساهمين وتسديد الالتزامات المالية ، تم استحصال الرمز الدولي ISIN .

ت. الشركات التي استكملت إجراءات الادراج في المنصة خاضع للتدقيق وإصدار القرار:

1. شركة الهلمان : صدرت موافقة مجلس المحافظين بموجب قراره المرقم (م/255) في 2024/7/4
2. شركة الايلاف للتأمين : صدرت موافقة مجلس المحافظين بموجب قراره المرقم (م/260) في 2024/7/8 .
3. شركة الاتحاد الدولية للتأمين : صدرت موافقة مجلس المحافظين بموجب قراره المرقم (م/264) في 2024/7/10.
4. شركة العلا للصرافة : صدرت موافقة مجلس المحافظين بموجب قراره المرقم (م/261) في 2024/7/8 .
5. شركة النمامة للتأمين : صدرت موافقة مجلس المحافظين بموجب قراره المرقم (م/268) في 2024/7/25 .

اما شركة الزعيم للصرافة وشركة الصوى للصرافة لم تقدم سجل المساهمين بعد صدور موافقات ادراجها خاضعة للإجراءات.

ولا تزال متابعة الشركات المساهمة غير المدرجة لغرض تنفيذ إجراءات اللائحة التنظيمية وتنظيم تداولها.

## عاشرا: اخبار الشركات المساهمة المدرجة وقرارات الهيئات العامة

### أ. قرارات الهيئات العامة للشركات المساهمة

#### 1. مصرف اشور الدولي للاستثمار

قررت الهيئة العامة للشركة في الاجتماع المنعقد بتاريخ 2024/5/29 الاتي:

أ. المصادقة على الحسابات الختامية للسنة المالية المنتهية في 2022/12/31.

ب. تدوير الأرباح.

ت. انتخاب (7) أعضاء اصليين ومثلهم احتياط.

أطلاق التداول على أسهم الشركة في جلسة 2024/7/1 بعد استلام محضر اجتماع الهيئة العامة غير المصدق

استنادا لللائحة التنظيمية رقم 2 المعدلة لسنة 2022.

#### 2. بابل للإنتاج الحيواني والنباتي

قررت الهيئة العامة للشركة في الاجتماع المؤجل المنعقد بتاريخ 2024/5/19 الاتي:

أ. المصادقة على الحسابات الختامية للسنتين المالية المنتهية في 2021/12/31 و 2022/12/31.

ب. توزيع ارباح بنسبة 100% لعامي 2021 و 2022

ت. تم تصفير العجز المتراكم في الحسابات الختامية لسنة 2022.

أطلاق التداول على أسهم الشركة في جلسة 2024/7/4 بعد استلام محضر اجتماع الهيئة العامة غير المصدق

استنادا لللائحة التنظيمية رقم 2 المعدلة لسنة 2022.

#### 3. المدينة السياحية في سد الموصل

قررت الهيئة العامة للشركة في الاجتماع المنعقد بتاريخ 2024/6/28 الاتي:

● المصادقة على الحسابات الختامية للسنة المالية المنتهية في 2023/12/31.

أطلاق التداول على أسهم الشركة في جلسة 2024/7/8 بعد استلام محضر اجتماع الهيئة العامة غير المصدق

استنادا لللائحة التنظيمية رقم 2 المعدلة لسنة 2022.

#### 4. الخليج للتأمين

قررت الهيئة العامة للشركة في الاجتماع المنعقد بتاريخ 2024/6/30 الاتي:

● تقليص أعضاء مجلس الإدارة من سبعة أعضاء الى خمسة أعضاء، وانتخاب خمسة أعضاء اصليين

ومثلهم احتياط.

أطلاق التداول على أسهم الشركة في جلسة 2024/7/9 بعد استلام محضر اجتماع الهيئة العامة غير المصدق استنادا للائحة التنظيمية رقم 2 المعدلة لسنة 2022.

#### 5. مصرف الإقليم التجاري

قررت الهيئة العامة للشركة في الاجتماع المنعقد بتاريخ 2024/7/4 الاتي:  
• انتخاب (7) أعضاء اصليين ومثلهم احتياط لمجلس الإدارة وفق مبدأ التصويت التراكمي.  
أطلاق التداول على أسهم الشركة في جلسة 2024/7/9 بعد استلام محضر اجتماع الهيئة العامة غير المصدق استنادا للائحة التنظيمية رقم 2 المعدلة لسنة 2022.

صدرت مصادقة دائرة تسجيل الشركات بكتابها المرقم 15728 في 2024/6/4 على انتهاء اجراءات زيادة رأس مال الشركة من (300) مليار إلى (350) مليار دينار وفق أحكام المادة (55/ثانياً) من قانون الشركات.

تم إطلاق التداول على أسهم زيادة رأسمال الشركة اعتبارا من جلسة 2024/7/4.

#### 6. الكندي لإنتاج الفاحات والأدوية البيطرية

قررت الهيئة العامة للشركة في الاجتماع المنعقد بتاريخ 2024/7/3 الاتي:  
• انتخاب (5) أعضاء اصليين ومثلهم احتياط لمجلس الإدارة.  
أطلاق التداول على أسهم الشركة في جلسة 2024/7/11 بعد استلام محضر اجتماع الهيئة العامة غير المصدق استنادا للائحة التنظيمية رقم 2 المعدلة لسنة 2022.

#### 7. الاهلية للتأمين

قررت الهيئة العامة للشركة في الاجتماع المنعقد بتاريخ 2024/7/2 الاتي:  
أ. المصادقة على الحسابات الختامية للسنة المالية المنتهية في 2022/12/31.  
ب. تم تخصيص مبلغ (100,417,639) دينار من الأرباح لإطفاء جزء من العجز المتراكم.  
ت. المصادقة على زيادة رأس المال الشركة من (7) مليار دينار الى (15) مليار دينار وفق المادة (55/اولا) من قانون الشركات.

ث. انتخاب (5) أعضاء اصليين ومثلهم احتياط.  
أطلاق التداول على أسهم الشركة في جلسة 2024/7/14 بعد استلام محضر اجتماع الهيئة العامة غير المصدق استنادا للائحة التنظيمية رقم 2 المعدلة لسنة 2022.

#### 8. العراقية للسجاد والمفروشات

قررت الهيئة العامة للشركة في الاجتماع المنعقد بتاريخ 2024/7/14 الاتي:  
أ. المصادقة على الحسابات الختامية للسنة المالية المنتهية في 2023/12/31.  
ب. توزيع مقسوم أرباح بنسبة 80% من رأسمال الشركة  
أطلاق التداول على أسهم الشركة في جلسة 2024/7/18 بعد استلام محضر اجتماع الهيئة العامة غير المصدق استنادا للائحة التنظيمية رقم 2 المعدلة لسنة 2022.

## 9. ابداع الشرق الاوسط

قررت الهيئة العامة للشركة في الاجتماع المنعقد بتاريخ 2024/6/11 الاتي:  
- استقالة المحاسب القانوني الحالي وتكليف محاسب قانوني بديل (السيد موفق احمد حسين المحاري)  
أطلاق التداول على أسهم الشركة في جلسة 2024/7/28 بعد استلام محضر اجتماع الهيئة العامة المصدق  
استنادا للائحة التنظيمية رقم 2 المعدلة لسنة 2022.

## 10. الوطنية للصناعات الكيماوية والبلاستيكية

قررت الهيئة العامة للشركة في الاجتماع المنعقد بتاريخ 2024/7/23 الاتي:  
أ. المصادقة على الحسابات الختامية للسنة المالية المنتهية في 2022/12/31.  
ب. تخفيض العجز المتراكم .  
ت. توزيع ارباح (50%) من الفائض البالغ (101,620,437) اي بنسبة (0.669%) من راس مال الشركة .  
أطلاق التداول على أسهم الشركة في جلسة 2024/7/29 بعد استلام محضر اجتماع الهيئة العامة غير المصدق  
استنادا للائحة التنظيمية رقم 2 المعدلة لسنة 2022.

## 11. الحمراء للتأمين

قررت الهيئة العامة للشركة في الاجتماع المنعقد بتاريخ 2024/7/24 الاتي:  
أ. المصادقة على الحسابات الختامية للسنة المالية المنتهية في 2022/12/31.  
ب. تدوير الارباح البالغة (867,662,792) دينار الى الفائض المتراكم،  
ت. انتخاب خمسة أعضاء اصليين ومثلهم احتياط  
أطلاق التداول على أسهم الشركة في جلسة 2024/7/30 بعد استلام محضر اجتماع الهيئة العامة غير المصدق  
استنادا للائحة التنظيمية رقم 2 المعدلة لسنة 2022.

## 12. مصرف الطيف الاسلامي

قررت الهيئة العامة للشركة في الاجتماع المنعقد بتاريخ 2024/7/28 الاتي:  
أ. المصادقة على الحسابات الختامية للسنة المالية المنتهية في 2023/12/31.  
ب. عدم توزيع الارباح البالغة (10,716,741,000) دينار الى الفائض المتراكم.  
أطلاق التداول على أسهم الشركة في جلسة 2024/7/31 بعد استلام محضر اجتماع الهيئة العامة غير المصدق  
استنادا للائحة التنظيمية رقم 2 المعدلة لسنة 2022.

## 13. الكرم للتعويض في بيع وشراء الأوراق المالية

تم اطلاق التداول اعتبارا من 2024/7/31 بعد اجتماع الهيئة العامة للشركة المنعقدة في 2024/7/30.

## 14. مصرف بغداد

صدرت مصادقة دائرة تسجيل الشركات بكتابها المرقم 17490 في 2024/6/27 على انتهاء اجراءات  
زيادة رأس مال الشركة من (300) مليار دينار الى (400) مليار دينار وفق المادة (55/ثانيا) من قانون  
الشركات.

تم إطلاق التداول على أسهم زيادة رأسمال الشركة اعتبارا من جلسة 2024/7/3.

## ب - متابعة تنفيذ الشركات لقرارات هيئاتها العامة – زيادة رأس المال

**مصرف الاقتصاد:** تمديد الاكتتاب على أسهم الشركة لمدة 60 يوماً اعتباراً من 2024/7/21 على الاسهم المطروحة البالغة (39,100,000,000) سهم في مصرف الخليج التجاري/ فرع المنصور، تنفيذاً لقرار الهيئة العامة المنعقدة في 2024/2/14، زيادة رأس مال الشركة من (250) مليار إلى (300) مليار دينار بطرح أسهم (39.100) مليون وفق أحكام المادة (55/أولاً) وتحويل مبلغ من الفائض المتراكم بمقدار (10.900) مليار وفق المادة(55/ثانياً) من قانون الشركات.

**الوئام للاستثمار المالي:** بدء الاكتتاب على أسهم الشركة اعتباراً من يوم 2024/6/11 على الاسهم المطروحة البالغة (3) مليار سهم ولمدة 30 يوماً ولا تزيد عن 60 يوم في مصرف المتحد للاستثمار، تنفيذاً لقرار الهيئة العامة المنعقدة في 2024/2/17، زيادة رأس مال الشركة من (2) مليار إلى (5) مليار دينار وفق أحكام المادة (55/أولاً) من قانون الشركات.

**مصرف المشرق العربي:** تمديد الاكتتاب على أسهم الشركة اعتباراً من يوم 2024/7/21 على الاسهم المطروحة البالغة (50) مليار سهم ولمدة 60 يوماً في مصرف امين العراق /الفرع الرئيسي، تنفيذاً لقرار الهيئة العامة المنعقدة في 2024/2/11، زيادة رأس مال الشركة من (250) مليار إلى (300) مليار دينار وفق أحكام المادة (55/أولاً) من قانون الشركات.

**مصرف جيهان للاستثمار والتمويل:** بدء الاكتتاب على أسهم الشركة اعتباراً من يوم 2024/6/27 على الاسهم المطروحة البالغة (50) مليار سهم ولمدة 30 يوماً ولا تزيد عن 60 يوم في مصرف الإقليم التجاري /الفرع الرئيس الكائن في أربيل - وفرع بغداد الكائن في بغداد ساحة الواثق، تنفيذاً لقرار الهيئة العامة المنعقدة في 2024/6/7، زيادة رأس مال الشركة من (305) مليار إلى (355) مليار دينار وفق أحكام المادة (55/أولاً) من قانون الشركات.

**مصرف الائتمان العراقي:** بدء الاكتتاب على أسهم الشركة اعتباراً من يوم 2024/7/14 على الاسهم المطروحة البالغة (57) مليار سهم ولمدة 30 يوماً ولا تزيد عن 60 يوم في مصرف المنصور للاستثمار /الفرع الرئيس، تنفيذاً لقرار الهيئة العامة المنعقد في 2024/5/2، زيادة رأسمال الشركة من (250) مليار دينار الى (325) مليار دينار وفق المادة (55/أولاً وثانياً) من قانون الشركات.

**مصرف المنصور للاستثمار** بدء الاكتتاب على أسهم الشركة اعتباراً من يوم 2024/7/9 على الاسهم المطروحة البالغة (15) مليار سهم ولمدة 30 يوماً ولا تزيد عن 60 يوم في مصرف الائتمان العراقي /الفرع الرئيس /فرع البصرة / فرع اربيل، تنفيذاً لقرار الهيئة العامة المنعقد في 2024/5/21، زيادة رأسمال الشركة من (300) مليار دينار الى (351) مليار دينار وفق المادة (55/أولاً وثانياً) من قانون الشركات.

**الوطنية لصناعات الاثاث المنزلي:** صادقت دائرة تسجيل الشركات على انتهاء اجراءات على الاسهم المطروحة الشركة البالغة (1,660,000,000) سهم، تنفيذاً لقرار الهيئة العامة المنعقدة في 2023/2/15، زيادة رأس مال الشركة من (1,660,000,000) سهم الى (3,320,000,000) سهم وفق المادة (55/اولاً) من قانون الشركات.

### ت. الشركات التي وزعت مقسوم الأرباح

- أعلنت شركة **بغداد العراق للنقل العام** عن البدء بتوزيع الأرباح للمساهمين لعام 2022 وبنسبة (100%) والسنوات السابقة في مقر الشركة اعتباراً من يوم الأحد 2024/5/19 مستصحبين معهم المستمسكات الثبوتية أو الوكالات الأصولية لاستلام أرباحهم وشهادة الأسهم.
- أعلنت شركة **المعمورة العقارية** عن البدء بتوزيع الأرباح للمساهمين وبنسبة (2%) من رأس المال المدفوع اعتباراً من يوم الثلاثاء 2024/5/21 في مقر الشركة صباحاً ولغاية الساعة الثانية عشر ونص ظهراً طيلة أيام الأسبوع عدا يوم الخميس مستصحبين معهم المستمسكات الثبوتية أو الوكالات الأصولية لاستلام أرباحهم وشهادة الأسهم.
- أعلنت الشركة **العراقية لانتاج وتسويق اللحوم والمحاصيل الحقلية** عن البدء بتوزيع الأرباح للمساهمين لعام 2022 وبنسبة (8%) من رأس المال اعتباراً من يوم الأحد 2024/8/4 في مقر الشركة في ساحة النسر واستمرارها بتوزيع الأرباح للسنوات السابقة مستصحبين معهم المستمسكات الثبوتية لصاحب الاسم حصراً أو وكالة من كاتب العدل .

### ث. اخبار الشركات المساهمة وقرارات الهيئات العامة

1. عقدت 41 شركة مساهمة اجتماع هيئاتها العامة لغاية نهاية شهر تموز 2024.
  2. قدمت (62) شركة مساهمة الحسابات الختامية كما في 2023/12/31.
- مصرف الاستثمار العراقي، المصرف الاهلي العراقي، مصرف بغداد، مصرف العراقي الاسلامي، مصرف الخليج التجاري، مصرف الموصل، مصرف الاتحاد العراقي، مصرف المنصور، مصرف عبر العراق، مصرف التنمية الدولي، مصرف الإقليم التجاري، مصرف الائتمان العراقي، مصرف الجنوب، مصرف المشرق العربي الإسلامي، المصرف التجاري ، مصرف المشرق الأوسط ، مصرف ايلاف الإسلامي ، مصرف الوطني الإسلامي ، مصرف اسيا العراق الإسلامي ، مصرف نور العراق الإسلامي ، مصرف أربيل ، مصرف الثقة الإسلامي ، مصرف الاقتصاد ، مصرف العطاء الإسلامي ، مصرف القرطاس الإسلامي، مصرف الطيف الإسلامي ، مصرف الانصاري الإسلامي ، مصرف القابض الإسلامي، مصرف جيهان الإسلامي ، مصرف سومر، مصرف الراجح، مصرف العربية الاسلامي ،مصرف الدولي الاسلامي ، مصرف العالم ، مصرف امين العراق ، الاهلية للتأمين، الأمين للتأمين ، دار السلام للتأمين، الحمراء للتأمين، الامين للاستثمار المالي، بين النهرين للاستثمارات المالية، الوثام للاستثمار المالي، الزوراء للاستثمار المالي، الأمين للاستثمارات العقارية، المعمورة العقارية، مدينة العاب الكرخ السياحية ،النخبة للمقاولات العامة ،الموصل لمدن الألعاب، رحاب كربلاء ، الريباس للدواجن والاعلاف، المنصور للصناعات الدوائية، الخياطة الحديثة، العراقية للسجاد والمفروشات ، بغداد لصناعات مواد التغليف ، بغداد للمشروبات الغازية ، العراقية لتصنيع التمور، الخازر للمواد الانشائية ،المعدنية والدراجات، الصناعات الكيماوية العصرية ، المدينة السياحية في سد الموصل، فندق السدير، فندق اشور.
  3. قدمت (89) شركة مساهمة الحسابات الفصلية للفصل الاول لعام 2024.
  4. قدمت (49) شركة مساهمة الحسابات الفصلية للفصل الثاني لعام 2024.



5. تم ادراج أسهم الزيادة لـ (11) شركات مساهمة مدرجة وهي (مصرف بغداد، المصرف الوطني الإسلامي، مصرف الاستثمار، مصرف المنصور للاستثمار، الموصل لمدن الألعاب، المصرف العراقي الإسلامي، رحاب كربلاء، مصرف جيهان، المصرف الأهلي العراقي، مصرف الجنوب الإسلامي، مصرف الاقليم) لغاية نهاية شهر تموز 2024.
6. اقرت (14) شركة مساهمة توزيع أرباح على مساهميها لغاية نهاية تموز 2024.

### احد عشر: قرارات هيئة الأوراق المالية

1- اقرت الهيئة استنادا الى التعديل تمديد مدة تقديم البيانات المالية للسنة المالية 2023 ومنح مدة سنة اضافية لمساهمي الشركات المدرجة لتداول اسهمها في سوق العراق للأوراق المالية على ان تستمر الشركة بالمتابعة مع ديوان الرقابة المالية لاستكمال اجراءات التدقيق واصدار البيانات المالية بصورتها النهائية قبل انتهاء المدة، وللشركات التالية:

1. الشركة العراقية لتصنيع وتسويق التمور: كتاب الهيئة المرقم (78/10) في 2024/1/11 الموافقة على طلب الشركة شمولها بالتمديد لمدة سنة لتقديم الحسابات الختامية للسنة المالية المنتهية في 2023/8/31.
2. شركة الفلوجة لإنتاج المواد الإنشائية: كتاب الهيئة المرقم (257/10) في 2024/1/29 الموافقة على طلب الشركة شمولها بالتمديد لمدة سنة لتقديم الحسابات الختامية للسنة المالية المنتهية في 2023/12/31.
3. الشركة العراقية للأعمال الهندسية: كتاب الهيئة المرقم (439/10) في 2024/2/21 الموافقة على طلب الشركة شمولها بالتمديد لمدة سنة لتقديم الحسابات الختامية للسنة المالية المنتهية في 2023/12/31.
4. الشركة العراقية لإنتاج وتسويق الحوم: كتاب الهيئة المرقم (760/10) في 2024/4/1 الموافقة على طلب الشركة شمولها بالتمديد لمدة سنة لتقديم الحسابات الختامية للسنة المالية المنتهية في 2023/12/31.
5. شركة فندق اشور السياحي: كتاب الهيئة المرقم (796/10) في 2024/4/8 الموافقة على طلب الشركة شمولها بالتمديد لمدة سنة لتقديم الحسابات الختامية للسنة المالية المنتهية في 2023/12/31.
6. الشركة العراقية لإنتاج وتسويق المنتجات الزراعية: كتاب الهيئة المرقم (800/10) في 2024/4/8 الموافقة على طلب الشركة شمولها بالتمديد لمدة سنة لتقديم الحسابات الختامية للسنة المالية المنتهية في 2023/12/31.
7. شركة الكندي لإنتاج اللقاحات والأدوية البيطرية: كتاب الهيئة المرقم (795/10) في 2024/4/8 الموافقة على طلب الشركة شمولها بالتمديد لمدة سنة لتقديم الحسابات الختامية للسنة المالية المنتهية في 2023/12/31.

8. شركة فنادق المنصور: كتاب الهيئة المرقم (794/10) في 2024/4/8 الموافقة على طلب الشركة شمولها بالتمديد لمدة سنة لتقديم الحسابات الختامية للسنة المالية المنتهية في 2023/12/31.
9. شركة فندق بابل: كتاب الهيئة المرقم (1148/10) في 2024/5/26 الموافقة على طلب الشركة شمولها بالتمديد لمدة سنة لتقديم الحسابات الختامية للسنة المالية المنتهية في 2023/12/31.
10. شركة انتاج الألبسة الجاهزة: كتاب الهيئة المرقم (1172/10) في 2024/5/29 الموافقة على طلب الشركة شمولها بالتمديد لمدة سنة لتقديم الحسابات الختامية للسنة المالية المنتهية في 2023/12/31.
11. الوطنية للاستثمارات السياحية: كتاب الهيئة المرقم (1239/10) في 2024/6/9 الموافقة على طلب الشركة شمولها بالتمديد لمدة سنة لتقديم حسابات الختامية للسنة المالية المنتهية في 2023/12/31.
12. بغداد العراق للنقل العام: كتاب الهيئة المرقم (1317/10) في 2024/6/13 الموافقة على طلب الشركة شمولها بالتمديد لمدة سنة لتقديم الحسابات الختامية للسنة المالية المنتهية في 2023/12/31.
13. فندق بغداد: كتاب الهيئة المرقم (1227/10) في 2024/6/16 الموافقة على طلب الشركة شمولها بالتمديد لمدة سنة لتقديم الحسابات الختامية للسنة المالية المنتهية في 2023/12/31.
- 2 - أقرت هيئة الأوراق المالية بموجب كتابها المرقم 20/13 في 2024/6/13 : الموافقة على طلب الشركات ادناه شمولها بالتمديد لتقديم البيانات المالية لسنة 2023 لمدة (60) يوماً من تاريخ انتهاء المدة المحددة في القانون (2024/5/31) . والشركات هي:  
(اسيا سيل للاتصالات، بغداد للمشروبات الغازية، الخاتم للاتصالات، الخليج للتأمين، ابداع الشرق الأوسط للمقاولات العامة) .
4. قررت هيئة الأوراق المالية بكتابها المرقم 24/13 في 2024/7/11 إيقاف التداول على اسهم الشركات لعدم الايفاء بمتطلبات الإفصاح المالي وعدم تقديم البيانات الفصلية للفصل الأول 2024، والشركات هي (الخليج للتأمين، الحديثة للإنتاج الحيواني، بابل للإنتاج الحيواني، مصرف زين العراق، مصرف امين العراق).
5. قررت هيئة الأوراق المالية بكتابها المرقم 23/13 في 2024/7/11 انذار للشركات بتقديم البيانات المالية الفصلية للفصل الأول 2024، وبيان موقفها خلال مدة (5 ايام عمل) والشركات هي (فنادق عشتار، صناعة المواد الانشائية الحديثة، الصناعات الخفيفة، العراقية للنقل البري، البادية للنقل العام، العراقية لنقل المنتجات النفطية والبضائع، مصرف الشمال، الخير للاستثمار المالي، الباتك للاستثمار المالي).
6. استنادا الى كتاب هيئة الأوراق المالية المرقم 1539/10 في 2024/7/18 تم إطلاق التداول على أسهم الشركات (بابل للإنتاج الحيواني والنباتي، مصرف زين العراق، مصرف امين العراق) اعتباراً من جلسة الاحد 2024/7/21 لإيفائها بمتطلبات الإفصاح المالي وتقديم الإفصاح الفصلي للفصل الأول 2024.
7. تعديل لائحة ادراج وايداع وتداول السندات الحكومية في العراق
8. الموافقة على ادراج سندات انجاز الاصدارية الاولى بتاريخ 2024/7/18
9. المصادقة على ادراج شركة بوابة عشتار للنظم وخدمات الدفع الالكتروني للاموال في منصة OTC
10. المصادقة على ادراج اسهم مصرف المال الاسلامي بالمنصة الثانية

اثنا عشر: مؤشرات مركز الايداع لشهر تموز 2024.

تأسس مركز الإيداع استناداً للقسم 9 من قانون رقم 74 لسنة 2004 ويعمل وفقاً للإجراءات الصادرة عن هيئة الأوراق المالية ومجلس محافظي سوق العراق للأوراق المالية عام 2008 وتعديلاتها في تنفيذ إجراءات التسوية السهمية ونقل الملكية عن طريق الهبة والميراث ويطبق ضوابط مكافحة غسيل الأموال وفقاً لنظام AML وسيناريوهات الرقابة فيه، ويعمل من خلال نظام المساهمين مع الشركات المساهمة لتحديث قاعدة بيانات الشركات استناداً لمؤشرات التداول (مخرجات أنظمة التداول يومية). والمركز مرتبط بمجلس المحافظين إدارياً.

أهم مؤشرات شهر تموز 2024

1. بلغ عدد الاسهم المودعة خلال شهر تموز (140,717,879,413) سهم.

جدول رقم (1) عدد الأسهم المودعة خلال شهر تموز 2024

ت	اسم الشركة	راسمال الشركة	الاسهم المودعة	عدد المودعين (افراد)	عدد المودعين (شركات)
<b>قطاع المصارف</b>					
1	مصرف بابل	250,000,000,000	10,665,030	2	-
2	مصرف بغداد	400,000,000,000	98,496,123,659	3,487	47
3	المصرف التجاري	250,000,000,000	5,469,028	2	-
4	مصرف الخليج التجاري	300,000,000,000	17,097,762	1	-
5	مصرف الاستثمار	257,147,995,943	15,989,812	2	-
6	المصرف العراقي الإسلامي	325,000,000,000	4,359,303	3	-
7	مصرف الشرق الأوسط	250,000,000,000	22,026	1	-
8	ألمصرف الاهلي العراقي	400,000,000,000	842,071	1	-
9	مصرف الاقليم التجاري	350,000,000,000	42,128,338,160	25	-
	<b>المجموع</b>	<b>2,782,147,995,943</b>	<b>140,678,906,851</b>	<b>3,524</b>	<b>47</b>
<b>قطاع الزراعة</b>					
10	بابل للانتاج الحيواني والنباتي	1,260,000,000	27,154	2	-
11	العراقية لانتاج وتسويق اللحوم	4,999,981,922	16,134	1	-
12	العراقية لانتاج البذور	20,000,000,000	4,124,650	3	-
13	اسماك الشرق الأوسط	300,000,000	558	1	-
	<b>المجموع</b>	<b>26,559,981,922</b>	<b>4,168,496</b>	<b>7</b>	<b>-</b>
<b>قطاع الخدمي</b>					
19	الامين للاستثمارات العقارية	13,000,000,000	812,500	1	-
20	البادية للنقل العام	2,200,000,000	3,725	2	-
21	المعمورة للاستثمارات العقارية	22,780,000,000	4,253,743	3	-
	<b>المجموع</b>	<b>37,980,000,000</b>	<b>5,069,968</b>	<b>6</b>	<b>-</b>

تابع جدول رقم (1) عدد الأسهم المودعة خلال شهر تموز 2024

ت	اسم الشركة	راسمال الشركة	الاسهم المودعة	عدد المودعين (افراد)	عدد المودعين (شركات)
<b>قطاع الصناعي</b>					
22	شركة بغداد للمشروبات الغازية	204,335,333,333	11,747,916	14	-
23	الصناعات الالكترونية	18,000,000,000	12,450,510	3	-
24	هلال صناعية	12,375,000,000	118,283	1	-
25	الشركة العراقية لانتاج وتسويق التمور	17,250,000,000	548,416	2	-
26	العراقية للسجاد والمفروشات	500,000,000	68,000	1	-
27	الصناعات المعدنية والدراجات	5,000,000,000	2,000,000	1	-
28	الخيطة الحديثة	2,000,000,000	666,661	1	-
29	الصناعات الخفيفة	16,800,000,000	601,600	3	-
	<b>المجموع</b>	<b>276,260,333,333</b>	<b>28,201,386</b>	<b>26</b>	<b>-</b>
<b>قطاع التأمين</b>					
30	الامين للتأمين	5,000,000,000	1,122,054	1	-
	<b>المجموع</b>	<b>5,000,000,000</b>	<b>1,122,054</b>	<b>1</b>	<b>-</b>
<b>قطاع الاستثمار</b>					
31	الامين للاستثمار المالي	1,500,000,000	410,658	1	-
	<b>المجموع</b>	<b>1,500,000,000</b>	<b>410,658</b>	<b>1</b>	<b>-</b>
	<b>المجاميع الكلية</b>	<b>3,129,448,311,198</b>	<b>140,717,879,413</b>	<b>3,565</b>	<b>47</b>

2. بلغ عدد الحسابات الكلي في مركز الايداع (55,081) حساب.

جدول رقم (2) عدد ونوع الحسابات في مركز الايداع لغاية 2024/7/31

ت	النوع	العراقيين	غير العراقيين
1	شركة خاصة	15	-
2	شركة مساهمة ومحدودة	389	94
3	جهة حكومية	26	-
4	شخص	53,000	1,501
5	صندوق استثمار	-	35
6	شركة مختلطة	21	-
	<b>المجموع</b>	<b>53,451</b>	<b>1,630</b>

3. تنفيذ (126) فتح حساب جديد في شهر تموز.

جدول رقم (3) تصنيف المودعين في مركز الايداع لشهر تموز 2024

ت	نوع المودع	العدد
1	شخص عراقي	124
2	شخص غير عراقي	2

4. الرهن والحجز لشهر تموز 2024.
- أ. تنفيذ (189) عملية حجز ورهن بعدد أسهم (8,979,293,263) سهم.
- ب. تنفيذ (2) عملية مصادرة بعدد أسهم (387,557) سهم.
- ت. تنفيذ (22) عملية رفع حجز بعدد أسهم (4,398,460) سهم.
5. تنفيذ (17) معاملة إرثية بعدد أسهم (275,085,885) سهم على (16) شركة .  
جدول رقم (4) عدد معاملات الارث شهر تموز / 2024

ت	أسم الشركة	عدد الأسهم	الأجمالي
<b>قطاع المصارف</b>			
1	مصرف بغداد	18,949,333	57,795,465.65
2	مصرف الخليج التجاري	10,328,789	3,511,788.26
3	مصرف الاستثمار	1,968,274	669,213.16
4	مصرف الشرق الاوسط	31,294,852	3,129,485.20
5	مصرف الموصل	124,414,184	23,638,694.96
6	مصرف المنصور	60,727,506	81,374,858.04
7	المصرف المتحد للاستثمار	14,459,916	1,156,793.28
	<b>المجموع</b>	<b>262,142,854</b>	<b>171,276,298.55</b>
<b>قطاع الزراعة</b>			
8	العراقية لانتاج البذور	123,625	1,012,488.75
9	اسماك الشرق الاوسط	91,517	686,377.50
	<b>المجموع</b>	<b>215,142</b>	<b>1,013,175,127.50</b>
<b>قطاع الصناعي</b>			
10	شركة بغداد للمشروبات الغازية	1,541,652	6,952,850.52
11	العراقية للسجاد والمفروشات	41,015	640,654.30
12	الخيطة الحديثة	399,997	3,559,973.30
	<b>المجموع</b>	<b>1,982,664</b>	<b>651,167,123.82</b>
<b>قطاع الخدمي</b>			
13	نقل المنتجات النفطية والبضائع	122,928	119,240.16
14	العاب الكرخ	444,448	1,800,014.40
15	المعمورة للاستثمارات العقارية	9,029,752	53,997,916.96
	<b>المجموع</b>	<b>9,597,128</b>	<b>53,999,836,214.56</b>
<b>قطاع الاتصالات</b>			
16	اسيسيل للاتصالات	1,148,097	10,941,364.41
	<b>المجموع</b>	<b>1,148,097</b>	<b>10,941,364.41</b>
	<b>المجموع الكلي</b>	<b>275,085,885</b>	<b>250,987,178.85</b>

6. تنفيذ (9) معاملة تنازل عائلي بعدد أسهم (203,517,434) سهم على (5) شركات .  
جدول رقم (5) عدد معاملات التنازل العائلي شهر تموز / 2024

ت	أسم الشركة	عدد الأسهم	الأجمالي
<b>قطاع المصارف</b>			
1	مصرف بغداد	202,471,201	603,480,458.99
2	المصرف الاهلي العراقي	874,790	2,274,454.00
المجموع		203,345,991	614,754,912.99
<b>قطاع الزراعة</b>			
3	العراقية لانتاج البذور	8,248	77,943.60
المجموع		8,248	77,943.60
<b>قطاع الصناعي</b>			
4	شركة بغداد للمشروبات الغازية	117,306	500,896.62
المجموع		117,306	500,896.62
<b>قطاع الفنادق</b>			
5	فندق السدير	45,889	1,319,308.75
المجموع		45,889	1,319,308.75
<b>المجموع الكلي</b>		<b>203,517,434</b>	<b>607,653,061.96</b>

7. استنادا الى اجتماعات الهيئات العامة للشركات المدرجة واجراءات مركز الايداع تزويد (7) شركات مساهمة ودائرة تسجيل الشركات قبل (3) ايام من تاريخ اجتماع الهيئة العامة للشركة بنسخة الكترونية من سجل المساهمين كما في اخر جلسة تداول وفقاً للائحة التنظيمية والشركات هي:

1. الشركة العراقية للسجاد والمفروشات.
2. الشركة الوطنية للصناعات الكيماوية والبلاستيكية.
3. شركة الحمراء للتأمين.
4. شركة مصرف الطيف الاسلامي.
5. شركة مصرف عبر العراق للاستثمار.
6. شركة الكرمل للتوسط في بيع وشراء الاوراق المالية.
7. شركة الخليج للتأمين.

## ثلاثة عشر: نشاطات سوق العراق للأوراق المالية ● اجتماع الهيئة العامة لسوق العراق للأوراق المالية

عقدت الهيئة العامة لسوق العراق للأوراق المالية اجتماعها السنوي يوم الثلاثاء 2 تموز 2024 في فندق بابل بحضور معالي رئيس هيئة الأوراق المالية السيد فيصل الهميص والسادة رئيس وأعضاء مجلس المحافظين والمدير التنفيذي لسوق العراق للأوراق المالية والسادة أعضاء الهيئة العامة المدراء المفوضين لشركات الوساطة بالأوراق المالية، لمناقشة جدول الاعمال:

- البيانات المالية لسوق العراق للأوراق المالية كما في 31 كانون الأول 2023.
- تقرير مراقب الحسابات وتقرير مجلس المحافظين لعام 2023.
- خطة عمل مجلس المحافظين لعام 2024.

تمت المصادقة على الفقرات أعلاه واستمرار المناقشات ضمن فقرة التطوير ووضع الخطط لتنفيذها.





## • اجتماع مجلس الاعمال العراقي

نظمت هيئة الأوراق المالية ومجلس الاعمال العراقي اجتماعا يوم الاحد 7/7/2024 في مبنى المجلس، ترأس الاجتماع معالي رئيس هيئة الأوراق المالية السيد فيصل الهميص ورئيس مجلس الاعمال العراقي السيد داود عبد زاير وحضور رئيس اتحاد الصناعات العراقي ورئيس مجلس المحافظين والمدير التنفيذي لسوق العراق للأوراق المالية ورئيس مجلس إدارة جمعية الوسطاء ورؤساء ورابطة المستثمرين واعضاء مجالس الشركات المساهمة المختلطة وعدد من المدراء المفوضين فيها.

ناقش الحاضرون محاور عديدة تختص بأهمية تطبيق القوانين وخصوصا قانون الشركات وسبل معالجة المشاكل الادارية التي تعاني منها الشركات المساهمة المختلطة من خلال طرح نماذج وحالات تخص هذه الشركات ودور القطاع الخاص فيها.

وفي نهاية الاجتماع دعى رئيس هيئة الأوراق المالية إلى عقد اجتماع قريب بالتنسيق بين الهيئة ومجلس الأعمال واتحاد الصناعات وسوق العراق للأوراق المالية مع الجهات التي لها علاقة بمعالجة المشكلات التي تعاني منها الشركات المختلطة بالإضافة إلى كافة الجهات التي تسعى لتطوير هذا القطاع بالإضافة إلى الشركات المساهمة الخاصة.





## ● ورشة عمل " الاستراتيجية الوطنية لمكافحة الفساد "

نظمت هيئة النزاهة الاتحادية بالتعاون مع هيئة الأوراق المالية وسوق العراق للأوراق المالية ورشة عمل مشتركة عن " الاستراتيجية الوطنية لمكافحة الفساد " لموظفي هيئة الأوراق المالية وسوق العراق للأوراق المالية، يوم الأربعاء 3 تموز 2024 في مقر السوق.



## ● ورشة عمل " تعزيز فاعلية مكافحة غسل الأموال وتمويل الإرهاب "

بهدف توعية شركات الوساطة والمستثمرين بمعايير مكافحة غسل الأموال، نظم مكتب مكافحة غسل الأموال وتمويل الإرهاب بالتعاون مع هيئة الأوراق المالية وسوق العراق للأوراق المالية ورشة عمل " تعزيز فاعلية مكافحة غسل الأموال وتمويل الإرهاب " لشركات الوساطة بالأوراق المالية، يوم الخميس 11 تموز 2024 في مقر السوق.



## ● برنامج التدريب الصيفي لطلبة الجامعات والمعاهد

استنادا الى دور سوق العراق للأوراق المالية في تدريب طلبة الجامعات والمعاهد شارك طلبة الكليات التدريب النظري والعملي في سوق العراق للأوراق المالية:

- الكلية التقنية الإدارية / الجامعة التقنية الوسطى.
- كلية الإدارة والاقتصاد / جامعة اوروك.
- كلية الإدارة والاقتصاد / جامعة الاسراء.
- معهد الإدارة الرصافة / الجامعة التقنية الوسطى.

استقبل السوق (25) طالب وطالبة خلال فترة التدريب الصيفي من 7/1 – 2024/8/31 حيث تضمن التدريب محاضرات نظرية وعملية عن النيات وقواعد التداول باسهم الشركات المساهمة العراقية في سوق العراق للأوراق المالية والافصاح والشفافية في التقارير المالية للشركات والاياداع المركزي وبأشراف عملي من مدراء الأقسام.



## اربعة عشر: النشاط الاعلامي لسوق العراق للأوراق المالية

1. يصدر سوق العراق للأوراق المالية يومياً تقارير ونشرات التداول متضمنة نشاط التداول بالأسهم وأخبار الشركات وقرارات الهيئات العامة.
2. أصدر سوق العراق للأوراق المالية تقرير النصف الأول 2024 متضمن اهم المؤشرات المتحققة خلال النصف الأول من هذا العام ونشاط الشركات المساهمة ويمكنكم الاطلاع على التقرير عبر الرابط ادناه.

<https://online.flipbuilder.com/dewr/nyei>

3. بثت قناة افاق الفضائية / برنامج المحفظة يوم 5 تموز 2024، لقاء المدير التنفيذي لسوق العراق للأوراق المالية والحديث عن اهم المؤشرات المتحققة خلال النصف الأول 2024 ونشاط الشركات المساهمة وخطط السوق المنفذة



4. تبث قناة افاق الفضائية يومياً ضمن فقرات برنامج يومكم المؤشرات اليومية والاسبوعية والشهرية لنشاط التداول باسهم الشركات المساهمة.
5. تبث فضائية TV24 اعتباراً من شهر تموز 2024 شريط أسعار الأسهم المتداولة Online يومياً وتغطية أسعار الأسهم المتداولة الساعة 11 صباحاً وتغطية مؤشرات الجلسة اليومية الساعة 3 عصراً. بالإضافة الى اللقاء والبرامج بشأن نشر ثقافة الاستثمار بالاوراق المالية.

6. نشرت الصحف والوكالات المؤشرات اليومية والاسبوعية لسوق العراق: صحيفة الصباح، صحيفة العدالة، صحيفة المستقبل، صحيفة الصباح الجديد، صحيفة الأضواء، صحيفة الحقيقة الان، وكالة الاقتصاد نيوز، وكالة الانباء العراقية، وكالة موازين نيوز، وكالة الزمان نيوز.

7. نشر تقارير السوق اليومية والشهرية على:

- الموقع الالكتروني للسوق [www.isx-iq.net](http://www.isx-iq.net)
- الموقع الالكتروني لمركز الإيداع [www.idc-stocks.com](http://www.idc-stocks.com)
- موقع صندوق النقد العربي - التقرير اليومي والاسبوعي والشهري لأداء الأسواق المالية ومن بينها سوق العراق للأوراق المالية [www.amf.org](http://www.amf.org).
- موقع اتحاد البورصات العربية – التقرير اليومي والاسبوعي والشهري لإداء الاسواق المالية العربية ومن ضمنها سوق العراق للأوراق المالية -arab-exchanges.org
- صفحة سوق العراق للأوراق المالية عبر Facebook Online.
- قناة سوق العراق للأوراق المالية عبر YouTube.
- صفحة سوق العراق للأوراق المالية عبر Instagram.

جدول رقم (1) مؤشرات تداول الاسهم في سوق العراق للاوراق المالية لشهر تموز 2024 Table No. (1) Trading Bulletin of July 2024

Company name	عدد ايام التداول Trading days	القيمة المتداولة Traded Value	عدد الاسهم المتداولة Traded Volume	الصفقات No. of Trades	التغير % %Change	سعر الاغلاق السابق Previous Clo.Price	سعر الاغلاق Closing Price	معدل السعر الحالي Average Price	ادنى سعر Low Price	اعلى سعر High Price	سعر الافتتاح Opening Price	رمز الشركة Code	اسم الشركة
<b>BANKS SECTOR</b>													قطاع المصارف
Commercial Bank of Iraq	19	87,669,593	106,543,664	125	2.50	0.800	0.820	0.820	0.780	0.850	0.780	BCOI	المصرف التجاري
Bank of Baghdad	21	3,480,154,104	1,167,634,328	1,492	-4.56	3.070	2.930	2.980	2.870	3.100	3.050	BBOB	مصرف بغداد
Iraqi Islamic Bank	21	502,422,563	436,980,694	499	6.54	1.070	1.140	1.150	1.070	1.190	1.070	BIIB	المصرف العراقي الاسلامي
Iraqi Middle East Bank	15	20,724,801	207,247,812	56	0.00	0.100	0.100	0.100	0.100	0.110	0.100	BIME	مصرف الشرق الاوسط
Investment Bank of Iraq	17	28,497,377	82,594,315	74	-2.86	0.350	0.340	0.350	0.330	0.360	0.340	BIBI	مصرف الاستثمار العراقي
National Bank of Iraq	21	841,289,898	317,289,136	650	-7.66	2.740	2.530	2.650	2.500	2.780	2.740	BNOI	المصرف الاهلي العراقي
Sumer Commerical Bank	18	291,217,306	3,092,518,474	227	11.11	0.090	0.100	0.090	0.090	0.100	0.090	BSUC	مصرف سومر التجاري
Economy Bank	17	273,203,515	1,174,503,948	201	-8.33	0.240	0.220	0.230	0.220	0.250	0.230	BEFI	مصرف الاقتصاد
Gulf Commercial Bank	20	1,147,683,044	3,459,410,872	814	6.25	0.320	0.340	0.330	0.300	0.350	0.320	BGUC	مصرف الخليج التجاري
Mosul Bank	20	88,402,127	466,441,126	136	-10.00	0.200	0.180	0.190	0.180	0.200	0.200	BMFI	مصرف الموصل للاستثمار
Union Bank of Iraq	3	379,690	1,725,863	5	0.00	0.220	0.220	0.220	0.220	0.220	0.220	BUOI	مصرف الاتحاد العراقي
Kurdistan International Bank	4	56,683,334	46,666,667	17	25.00	1.000	1.250	1.220	1.100	1.250	1.100	BKUI	مصرف كردستان
Ashur International Bank	18	20,717,764	72,725,451	80	-3.45	0.290	0.280	0.290	0.270	0.300	0.300	BASH	مصرف اشور
Mansour Bank	21	7,461,953,814	5,383,888,183	734	5.34	1.310	1.380	1.390	1.310	1.430	1.310	BMNS	مصرف المنصور
United Bank For Inivtment	12	12,845,860	159,322,000	37	0.00	0.080	0.080	0.080	0.080	0.090	0.080	BUND	المصرف المتحد للاستثمار
Elaf Islamic Bank	2	5,280	12,000	2	0.00	0.440	0.440	0.440	0.440	0.440	0.440	BELF	مصرف ايلاف
National Islamic Bank	1	1,140,000	2,000,000	1	-8.06	0.620	0.570	0.570	0.570	0.570	0.570	BNAI	المصرف الوطني الاسلامي
Al-Tife Islamic Bank	3	4,658,016	5,807,584	11	23.19	0.690	0.850	0.800	0.690	0.850	0.690	BTIB	مصرف الطيف الاسلامي
Credit Bank Of Iraq	20	177,784,471	203,719,607	246	-3.30	0.910	0.880	0.880	0.840	0.960	0.900	BROI	مصرف الائتمان العراقي
Trans Iraq Bank Investment	5	6,036,361	9,567,692	7	0.00	0.740	0.740	0.740	0.550	0.900	0.700	BTRI	مصرف عبر العراق للاستثمار
Al Attaa Islamic Bank	4	2,183,638	15,563,127	8	7.69	0.130	0.140	0.140	0.140	0.150	0.140	BLAD	مصرف العطاء الاسلامي
Iraq Noor Islamic Bank	7	8,706,535	10,310,998	8	-33.33	1.050	0.700	0.700	0.700	0.990	0.990	BINI	مصرف نور العراق
International Islamic Bank	16	11,126,322,723	32,323,635,034	68	-2.78	0.360	0.350	0.350	0.330	0.380	0.380	BINT	المصرف الدولي الاسلامي
Zain Al-Iraq Isiamic Bank	4	177,820,000	523,000,000	34	0.00	0.340	0.340	0.340	0.340	0.350	0.340	BZII	مصرف زين العراق الاسلامي
Erbil Investment & FinanceBank	1	1,111,990,000	10,109,000,000	1	0.00	0.110	0.110	0.110	0.110	0.110	0.110	BERI	مصرف اربيل
Al Anssari Islamic Bank	1	25,000	25,000	1	0.00	1.000	1.000	1.000	1.000	1.000	1.000	BANS	مصرف الانصاري الاسلامي
Babylon Bank	3	3,627,879	51,826,838	6	0.00	0.070	0.070	0.070	0.070	0.070	0.070	BBAY	مصرف بابل
<b>TOTAL</b>	<b>21</b>	<b>26,934,144,692</b>	<b>59,429,960,413</b>	<b>5540</b>									مجموع قطاع المصارف
<b>TELECOMMUNICATION SECTOR</b>													قطاع الاتصالات
Asia Cell Telecommunication	21	1,230,244,231	131,871,704	751	2.60	9.230	9.470	9.330	9.150	9.540	9.200	TASC	اسيا سيل للاتصالات
Al-Khatem Telecoms	3	148,600	60,000	7	-9.63	2.700	2.440	2.480	2.440	2.540	2.540	TZNI	الخاتم للاتصالات
<b>TOTAL</b>	<b>21</b>	<b>1,230,392,831</b>	<b>131,931,704</b>	<b>758</b>									مجموع قطاع الاتصالات

جدول رقم (1) مؤشرات تداول الاسهم في سوق العراق للاوراق المالية لشهر تموز 2024 Table No. (1) Trading Bulletin of July 2024

Company name	عدد ايام التداول Trading days	القيمة المتداولة Traded Value	عدد الاسهم المتداولة Traded Volume	الصفقات No. of Trades	التغير % %Change	سعر الاغلاق السابق Previous Clo.Price	سعر الاغلاق Closing Price	معدل السعر الحالي Average Price	ادنى سعر Low Price	اعلى سعر High Price	سعر الافتتاح Opening Price	رمز الشركة Code	اسم الشركة
<b>INSURANCE SECTOR</b>													قطاع التأمين
Al-Ameen for Insurance	6	1,941,877	3,055,000	25	0.00	0.650	0.650	0.640	0.630	0.650	0.650	NAME	الامين للتأمين
Dar Al-Salam for Insurance	7	8,208,567	10,180,896	10	10.67	0.750	0.830	0.810	0.770	0.830	0.770	NDSA	دار السلام للتأمين
<b>TOTAL</b>	<b>15</b>	<b>10,150,444</b>	<b>13,235,896</b>	<b>35</b>									مجموع قطاع التأمين
<b>INSURANCE SECTOR</b>													قطاع الاستثمار
Al-Ameen for Financial Investment	4	2,146,110	2,146,110	5	0.00	1.000	1.000	1.000	1.000	1.000	1.000	VAMF	الامين للاستثمار المالي
Alkhair for financial Investment	8	5,160,351	21,787,287	21	20.00	0.200	0.240	0.240	0.200	0.240	0.200	VKHF	الخير للاستثمار المالي
AL- Batek Investment	1	48,427	127,440	2	0.00	0.380	0.380	0.380	0.380	0.380	0.380	VBAT	الباتك للاستثمارات المالية
<b>TOTAL</b>	<b>15</b>	<b>7,354,888</b>	<b>24,060,837</b>	<b>28</b>									
<b>SERVICE SECTOR</b>													قطاع الخدمات
Kharkh Tour Amuzement City	10	11,971,590	2,943,317	41	-6.98	4.300	4.000	4.070	4.000	4.450	4.300	SKTA	العاب الكرخ السياحية
Al-Mosul for funfairs	2	2,549,238	314,188	2	-5.81	8.600	8.100	8.110	8.100	8.600	8.600	SMOF	الموصل لمدن الالعاب
Mamoura Realestate	18	188,342,904	31,146,295	137	-14.07	6.750	5.800	6.050	5.600	6.950	5.990	SMRI	المعمورة العقارية
AL-Nukhba for Construction	3	3,923,461	6,036,094	38	0.00	0.650	0.650	0.650	0.650	0.650	0.650	SNUC	النخبة للمقاولات العامة
Iraq Baghdad For General	15	244,783,751	5,852,452	129	0.00	42.000	42.000	41.830	41.000	46.000	41.000	SBPT	بغداد العراق للنقل العام
	2	701,400	1,002,000	2	-12.50	0.800	0.700	0.700	0.700	0.700	0.700	HKAR	رحاب كربلاء
Al-Ameen Estate Investment	13	21,523,633	8,801,046	30	-3.67	2.450	2.360	2.370	2.350	2.800	2.450	SAEI	الامين للاستثمارات العقارية
Iraqi for General Transportation	10	149,292,002	157,030,892	15	2.11	0.950	0.970	0.950	0.920	0.970	0.950	SIGT	نقل المنتجات النفطية
AL-Badia for General Trans	3	602,968	1,076,265	4	-6.67	0.600	0.560	0.560	0.560	0.580	0.580	SBAG	البادية للنقل العام
<b>TOTAL</b>	<b>21</b>	<b>623,690,947</b>	<b>214,202,549</b>	<b>398</b>									مجموع قطاع الخدمات
<b>INDUSTRY SECTOR</b>													قطاع الصناعة
Al-Mansour Pharmaceuticals Industries	18	161,375,831	85,720,929	192	3.28	1.830	1.890	1.880	1.810	1.980	1.830	IMAP	المنصور للصناعات الدوائية
Modern Sewing	19	76,518,581	8,448,867	103	-5.75	9.390	8.850	9.060	8.850	9.390	9.390	IMOS	الخيطة الحديثة
Iraqi For Tufted Carpets	12	59,351,584	3,907,290	65	-9.66	16.050	14.500	15.190	14.500	16.100	16.050	IITC	العراقية للسجاد والمفروشات
Baghdad Soft Drinks	21	1,892,524,110	429,794,983	861	11.85	4.050	4.530	4.400	4.040	4.610	4.050	IBSD	بغداد للمشروبات الغازية
Iraqi Date Processing and Marketing	16	138,318,415	96,363,201	111	-9.09	1.540	1.400	1.440	1.370	1.550	1.500	IIDP	العراقية لتصنيع التمور
National Chemical &Plastic Industries	13	39,511,645	22,221,667	78	-2.23	1.790	1.750	1.780	1.730	1.810	1.800	INCP	الصناعات الكيماوية والبلاستيكية





جدول رقم (2) مؤشرات تداول الاسهم المشتراة من غير العراقيين في سوق العراق للاوراق المالية لشهر تموز 2024

Table No. (2) Non-Iraqi (Purchase) of July 2024

Company Names	القيمة المتداولة Traded Value	عدد الاسهم المتداولة Traded Volume	الصفقات No.of Trads	رمز الشركة Code	اسم الشركة
قطاع المصارف					
Bank Of Baghdad	37,166,620	12,344,473	28	BBOB	مصرف بغداد
Iraqi Islamic Bank	220,000	200,000	1	BIIB	المصرف العراقي الاسلامي
National Bank Of Iraq	587,168	216,667	1	BNOI	المصرف الاهلي العراقي
Al-Mansour Bank	5,779,812,256	4,158,166,360	7	BMNS	مصرف المنصور
Zain Al-Iraq Isiamic Bank	8,500,000	25,000,000	1	BZII	مصرف زين العراق
International Islamic Bank	218,000	600,000	3	BINT	مصرف الدولي الاسلامي
Total Bank sector	5,826,504,044	4,196,527,500	41		مجموع قطاع المصارف
قطاع الاتصالات					
Asia cell	920,000	100,000	1	TASC	اسيا سيل للاتصالات
Total Telecommunication sector	920,000	100,000	1		مجموع قطاع الاتصالات
Grand Total	5,827,424,044	4,196,627,500	42		المجموع الكلي

جدول رقم (3) مؤشرات تداول الاسهم المباعة لغير العراقيين في سوق العراق للاوراق المالية لشهر تموز 2024

Table No. (3) Non-Iraqi (Sales) July 2024

Company Names	القيمة المتداولة Traded Value	عدد الاسهم المتداولة Traded Volume	الصفقات No.of Trads	رمز الشركة Code	اسم الشركة
قطاع المصارف					
Commercial Bank of Iraq	1,946,375	2,351,361	3	BCOI	المصرف التجاري العراقي
Bank Of Baghdad	656,879,643	220,691,432	187	BBOB	مصرف بغداد
Iraqi Islamic Bank	4,640,000	4,000,000	2	BIIB	المصرف العراقي الاسلامي
Iraqi Middle East Investment Bank	100,000	1,000,000	2	BIME	مصرف الشرق الاوسط للاستثمار
Investment Bank of Iraq	1,027,253	3,112,889	1	BIBI	مصرف الاستثمار العراقي
National Bank Of Iraq	131,732,286	49,376,666	68	BNOI	المصرف الاهلي العراقي
Gulf Commercial Bank	494,703	1,499,100	1	BGUC	مصرف الخليج التجاري
Al-Mansour Bank	212,288,579	153,000,000	65	BMNS	مصرف المنصور
United Bank	80,000	1,000,000	1	BUND	مصرف المتحد
Kurdistan International Bank	2,933,334	2,666,667	1	BKUI	مصرف كردستان
Credit Bank Of Iraq	2,160,000	2,500,000	4	BROI	مصرف الأئتمان العراقي
Total Bank sector	1,014,282,172	441,198,115	335		مجموع قطاع المصارف
قطاع الصناعة					
Baghdad Soft Drinks	957,600	212,800	1	IBSD	بغداد للمشروبات الغازية
Iraqi Engineering Works	437,000	100,000	1	IIEW	العراقية للاعمال الهندسية
Total Industry sector	1,394,600	312,800	2		مجموع قطاع الصناعة
قطاع الفنادق والسياحة					
Babylon Hotel	24,623,849,936	234,445,872	1	HBAY	فندق بابل
Total Hotel sector	24,623,849,936	234,445,872	1		مجموع قطاع الفنادق والسياحة
قطاع الزراعة					
Iraqi for Seed Production	1,778,632	214,293	1	AISP	العراقية لانتاج البذور
Total Agricultural Sector	1,778,632	214,293	1		مجموع قطاع الزراعة
قطاع الاتصالات					
Asia cell	45,067,481	4,816,634	27	TASC	اسيا سيل للاتصالات
Al-Khateem	98,800	40,000	4	TZNI	شركة الخاتم
Total Telecommunication sector	45,166,281	4,856,634	31		مجموع قطاع الاتصالات
Grand Total	25,686,471,621	681,027,714	370		المجموع الكلي



جدول رقم (4) الشركات التي لم يجر التداول على أسهمها خلال شهر تموز 2024

Table No.(4) Non Traded Companies July 2024

COMPANY NAMES	سعر الاغلاق Closing Price	معدل السعر السابق Previous Average Price	رمز الشركة Code	اسم الشركة	ت
<b>Banking Sector</b>				<b>قطاع المصارف</b>	
Al-Qurtas Isiamic Bank	1.000	1.000	BQUR	مصرف القرطاس الاسلامي	1
Al Janoob Islamic Bank Investment	1.000	1.000	BWOR	المصرف العالم الاسلامي	2
Al-Mashreq Al-Arabi Islamic Bank	—	—	BAMS	مصرف المشرق العربي	3
Al Arabiya Islamic Bank	1.000	1.000	BAAI	مصرف العربية الاسلامي	4
Cihan Bank for Islamic	2.200	2.200	BCIH	مصرف جيهان الاسلامي	5
Al Janoob Islamic Bank Investment	1.000	1.000	BJAB	مصرف الجنوب الاسلامي	6
Ameen al-Iraq Bank For islamic bank	1.000	1.000	BAME	مصرف امين العراق	7
Al- Qabidh Isiamic Bank	0.240	0.240	BQAB	مصرف القابض الاسلامي	8
International Islamic Bank	1.000	1.000	BIDB	مصرف التنمية	9
Asia Al Iraq Islamic Bank for Investment	0.900	0.900	BAIB	مصرف آسيا العراق	10
Trust International Islamic Bank	0.750	0.750	BTRU	مصرف الثقة الدولي الإسلامي	11
Region Trade Bank	1.000	1.000	BRTB	مصرف الاقليم التجاري	12
Al Mustashar Bank	1.000	1.000	BMUI	مصرف المستشار الإسلامي	13
<b>Insurance Sector</b>				<b>قطاع التأمين</b>	
AHliya For Insurance	0.310	0.310	NAHF	الاهلية للتأمين	14
Al-Hamraa for Insurance	0.900	0.900	NHAM	الحمراء للتأمين	15
<b>Investment Sector</b>				<b>قطاع الاستثمار المالي</b>	
Bain Al-Nahrain Financial Investment	0.900	0.900	VMES	بين النهرين للاستثمارات المالية	16
AL-Wiaam for Financial Investment	0.350	0.350	VWIF	الونام للاستثمار المالي	17
Al-Zawraa for Finanical Investment	0.180	0.180	VZAF	الزوراء للاستثمار المالي	18
<b>Service Sector</b>				<b>قطاع الخدمات</b>	
Ibdaa Al sharq Al Awsat general	1.000	1.000	SIBD	ابداع شرق الاوسط	19
Iraqi Land Transport	1.990	2.020	SILT	العراقية للنقل البري	20
<b>Industry Sector</b>				<b>قطاع الصناعة</b>	
Modern chemical industries	100.000	100.000	IMCI	الصناعات الكيماوية العصرية	21
House Household furniture	2.300	2.300	IHFI	الصناعات للثلاث المنزلي	22
<b>Tourism&amp;Hotels Sector</b>				<b>قطاع الفنادق والسياحة</b>	
Tourist Village of Mosul dam	11.000	11.000	HTVM	المدينة السياحية لسد الموصل	23
<b>Agriculture Sector</b>				<b>قطاع الزراعة</b>	
AL -Rebass for Poultry & Feed	—	—	AREB	الريباس للدواجن والاعلاف	24

جدول رقم (5) الشركات الموقوفة عن التداول بقرارات من هيئة الأوراق المالية

Table No.(5) Suspend Companies of 2024

ت	اسم الشركة	تاريخ الإيقاف	سبب الإيقاف والملاحظات
1	مصرف الراجح الاسلامي (BRAJ)	2021/09/19	إستناداً إلى كتاب هيئة الأوراق المالية المرقم 2146/7 في 2021/11/11 بالإشارة إلى كتاب البنك المركزي العراقي المرقم 2857/16 في 2021/11/8 واستمرار الإيقاف إستناداً إلى كتاب هيئة الأوراق المالية المرقم 2751/10 في 2022/12/8، واستمرار الإيقاف إستناداً إلى كتاب هيئة الأوراق المالية المرقم 1905/10 في 2023/9/3 لعد تقديم البيانات المالية الختامية لعام 2022. سعر الاغلاق (1.000) دينار.
2	مصرف الشمال (BNOR)	2022/10/31	إستناداً إلى كتاب هيئة الأوراق المالية المرقم 2385/10 في 2022/10/30 وكتاب البنك المركزي المرقم 26584/2/9 في 2022/10/20، واستمرار الإيقاف إستناداً إلى كتاب هيئة الأوراق المالية المرقم 1905/10 في 2023/9/3 لعد تقديم البيانات المالية الختامية لعام 2022. المصرف تحت وصاية البنك المركزي العراقي إستناداً لاحكام المادة (59/د) من قانون المصارف رقم 94 لسنة 2004
3	الخليج للتأمين	2024/07/14	إستناداً إلى كتاب هيئة الأوراق المالية المرقم 24/13 في 2024/7/11 إيقاف التداول على اسهم الشركة لعدم تقديم البيانات المالية الفصلية للفصل الأول لعام 2024
4	الحديثة للإنتاج	2024/07/14	إستناداً إلى كتاب هيئة الأوراق المالية المرقم 24/13 في 2024/7/11 إيقاف التداول على اسهم الشركة لعدم تقديم البيانات المالية الفصلية للفصل الأول لعام 2024

جدول رقم (6) مؤشرات التداول في سوق العراق للاوراق المالية لشهر تموز 2024

Table No. (6) Trading Indices of July 2024

مؤشر السوق	مؤشر السوق	الشركات المدرجة	الشركات المتداولة	الاهمية النسبية %	الصفقات	الاهمية النسبية %	القيمة المتداولة	الاهمية النسبية %	عدد الاسهم المتداولة	الجلسات
ISX15	ISX60	Listed Co.	Traded Co.	Change %	No. of Trades	Change %	Traded Value	Change %	Traded Volume	Sessions
996.17	872.800	103	36	4.10	464	1.62	974,742,786	1.34	822,173,863	01/07/2024
990.85	866.470	103	36	2.94	333	1.64	987,981,513	3.18	1,950,233,820	02/07/2024
993.20	867.870	103	37	3.40	385	42.01	25,290,305,263	1.09	667,495,311	03/07/2024
996.60	871.040	103	33	3.69	417	6.84	4,118,371,959	17.87	10,959,792,036	04/07/2024
999.03	878.450	103	36	4.01	454	1.11	671,092,944	1.45	892,120,161	08/07/2024
1009.67	891.630	103	37	5.64	638	1.71	1,030,770,591	1.43	875,682,282	09/07/2024
1012.62	891.240	103	33	4.64	525	1.27	763,211,337	1.52	933,121,020	10/07/2024
1016.57	904.160	103	35	5.39	610	1.47	884,413,808	0.98	602,759,196	11/07/2024
1010.41	900.960	103	34	4.58	518	5.68	3,417,604,338	13.86	8,499,280,730	14/07/2024
1015.87	900.920	103	38	5.10	577	1.34	809,154,277	1.22	746,183,980	15/07/2024
1025.64	905.850	103	36	5.93	671	1.62	977,592,052	0.78	479,621,647	16/07/2024
1034.07	916.700	103	34	6.93	784	2.63	1,580,951,943	1.17	717,322,770	18/07/2024
1027.43	911.990	103	38	5.92	670	2.27	1,364,659,218	1.37	839,281,374	21/07/2024
1019.74	906.070	103	40	5.72	647	1.28	773,381,662	0.56	341,768,431	22/07/2024
1020.10	904.510	103	40	4.85	549	1.10	662,946,680	0.63	387,934,045	23/07/2024
1019.22	902.880	103	41	4.16	470	10.99	6,618,093,714	7.86	4,818,606,430	24/07/2024
1018.34	906.050	103	39	5.23	591	3.18	1,914,901,721	5.90	3,618,065,095	25/07/2024
1023.08	911.190	103	38	5.12	579	3.30	1,987,598,192	18.26	11,200,008,150	28/07/2024
1020.90	907.680	103	35	4.65	526	2.97	1,786,603,912	6.99	4,284,869,111	29/07/2024
1018.88	906.700	103	42	3.28	371	2.94	1,769,685,583	6.73	4,127,146,993	30/07/2024
1008.30	896.250	103	43	4.69	530	3.02	1,815,353,462	5.81	3,563,960,682	31/07/2024
1,008.300	896.250	103	75	100	11,309	100	60,199,416,955	100	61,327,427,127	المجموع الحالي Total This Month
1005.49	882.030	103	74	100	8994	100	34,210,520,498	100	34,159,214,518	المجموع السابق Total Last Month
0.28	1.61	—	1.35	—	25.74	—	75.97	—	79.53	التغير % Change%
—	—	—	7	—	42	—	5,827,424,044	—	4,196,627,500	غير العراقيين شراء
—	—	—	—	—	0.37	—	9.68	—	6.84	النسبة من الكلي
—	—	—	17	—	370	—	25,686,471,622	—	681,027,714	غير العراقيين بيعا
—	—	—	—	—	3.27	—	42.67	—	1.11	النسبة من الكلي

## جدول رقم (7) مؤشرات التداول لغير العراقيين (المشتراة) في سوق العراق للاوراق المالية لشهر تموز 2024

Table No. (7) Trading Indices for Non-Iraqi (Purchase) of July 2024

الشركات المتداولة	الاهمية النسبية %	الصفقات	الاهمية النسبية %	القيمة المتداولة	الاهمية النسبية %	عدد الاسهم المتداولة	الجلسات
Traded Co.	Change %	No. of Trades	Change %	Traded Value	Change %	Traded Volume	Sessions
2	4.76	2	0.15	8,538,000	0.60	25,100,000	01/07/2024
0	0.00	0	0.00	0	0.00	0	02/07/2024
0	0.00	0	0.00	0	0.00	0	03/07/2024
2	4.76	2	0.02	1,186,475	0.01	420,513	04/07/2024
2	14.29	6	0.02	1,087,854	0.01	433,648	08/07/2024
1	2.38	1	0.00	220,000	0.00	200,000	09/07/2024
2	7.14	3	0.04	2,096,800	0.03	1,180,000	10/07/2024
2	30.95	13	0.52	30,022,541	0.23	9,750,000	11/07/2024
2	7.14	3	0.01	315,000	0.01	600,000	14/07/2024
0	0.00	0	0.00	0	0.00	0	15/07/2024
2	4.76	2	0.01	537,952	0.00	202,400	16/07/2024
0	0.00	0	0.00	0	0.00	0	18/07/2024
0	0.00	0	0.00	0	0.00	0	21/07/2024
1	2.38	1	0.01	754,470	0.01	249,000	22/07/2024
1	4.76	2	0.02	1,387,700	0.01	460,000	23/07/2024
2	9.52	4	99.20	5,780,873,548	99.08	4,157,814,239	24/07/2024
0	0.00	0	0.00	0	0.00	0	25/07/2024
1	2.38	1	0.00	90,000	0.00	30,000	28/07/2024
0	0.00	0	0.00	0	0.00	0	29/07/2024
1	2.38	1	0.00	98,670	0.00	33,000	30/07/2024
1	2.38	1	0.00	215,033	0.00	154,700	31/07/2024
7	100	42	100	5,827,424,044	100	4,196,627,500	المجموع الحالي Total This Month
7	100	127	100	485,178,382	100	143,297,758	المجموع السابق Total Last Month
0.00	—	-67	—	1101.09	—	2828.61	التغيير (%) Change(%)

جدول رقم (8) مؤشرات التداول من غير العراقيين (المباعة) في سوق العراق للاوراق المالية لشهر تموز 2024

Table No.(8) Trading Indices of Non-Iraqi (Sales) of July 2024

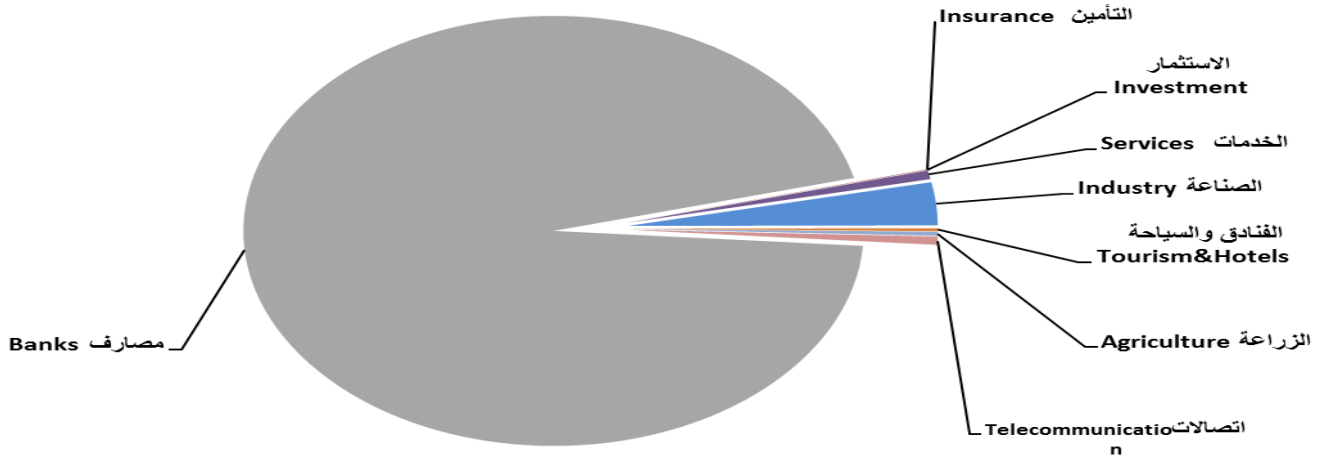
الشركات المتداولة Co.Traded	الاهمية النسبية % Change %	الصفقات No.of Trans	الاهمية النسبية % Change %	القيمة المتداولة Traded Value	الاهمية النسبية % Change %	عدد الاسهم المتداولة Traded Volume	الجلسات Sessions
2	2.16	8	0.13	33,228,632	1.57	10,714,293	01/07/2024
2	1.35	5	0.13	32,856,665	1.71	11,666,666	02/07/2024
2	0.81	3	95.98	24,653,499,936	35.89	244,445,872	03/07/2024
2	4.32	16	0.24	62,315,000	3.16	21,500,000	04/07/2024
1	5.14	19	0.29	75,625,371	3.76	25,616,584	08/07/2024
2	4.86	18	0.35	91,043,688	4.61	31,369,318	09/07/2024
3	1.89	7	0.07	18,140,862	1.03	7,000,317	10/07/2024
3	2.16	8	0.10	25,211,098	1.62	11,007,814	11/07/2024
3	3.24	12	0.15	37,561,163	1.25	8,482,001	14/07/2024
2	7.03	26	0.29	74,964,532	6.59	44,880,000	15/07/2024
3	7.57	28	0.11	28,577,560	1.54	10,505,368	16/07/2024
3	4.86	18	0.29	75,602,000	3.76	25,600,000	18/07/2024
3	9.19	34	0.37	94,788,054	9.56	65,100,000	21/07/2024
2	3.24	12	0.06	15,303,072	0.75	5,075,773	22/07/2024
7	7.57	28	0.17	44,869,049	2.58	17,570,698	23/07/2024
5	5.95	22	0.18	46,537,767	2.55	17,381,919	24/07/2024
5	2.16	8	0.08	19,700,000	0.81	5,500,000	25/07/2024
3	4.59	17	0.11	27,030,316	2.54	17,276,772	28/07/2024
2	5.14	19	0.11	28,243,210	0.94	6,400,127	29/07/2024
3	4.05	15	0.30	75,777,615	6.76	46,023,884	30/07/2024
6	12.70	47	0.49	125,596,034	7.04	47,910,308	31/07/2024
17	100	370	100	25,686,471,622	100	681,027,714	المجموع الحالي Total This Month
8	100	280	100	1,278,656,297	100	418,062,183	المجموع السابق Total Last Month
112.50	—	32.14	—	1908.86	—	62.90	التغيير (%) Change(%)

جدول رقم (9) مؤشرات التداول القطاعية في سوق العراق للاوراق المالية لشهر تموز 2024

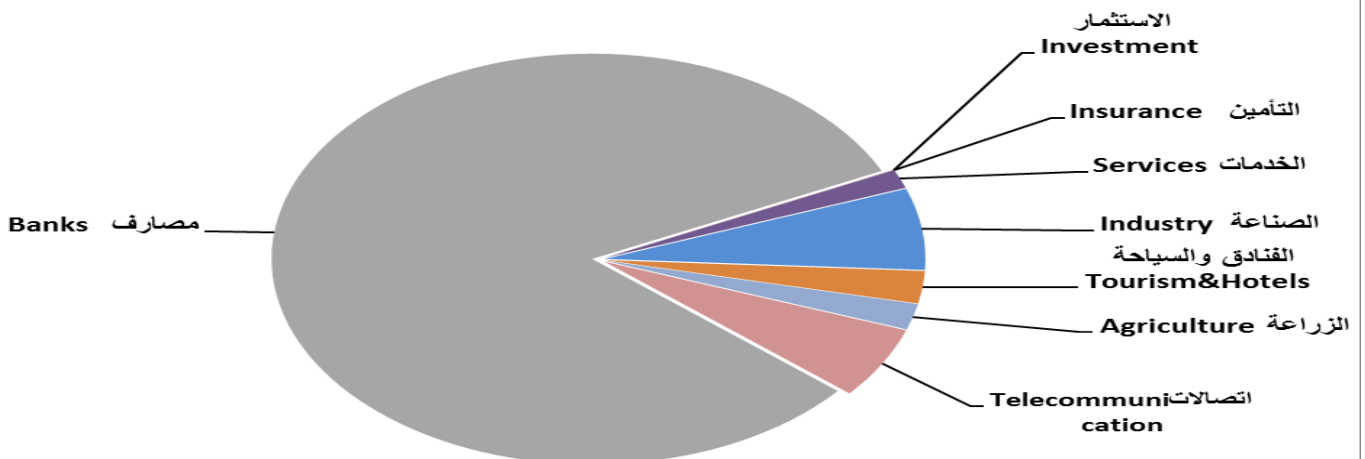
Table No. (9) Trading indices by Sectors of July 2024

الشركات المدرجة Listred Co	الشركات المتداولة Traded Co	الاهمية النسبية (%)	الصفقات No. of Trades	الاهمية النسبية (%)	القيمة المتداولة Traded Value	الاهمية النسبية (%)	عدد الاسهم المتداولة Traded Volume	القطاع SECTOR
42	27	48.99	5540	44.74	26,934,144,692	96.91	59,429,960,413	المصارف Banks
2	2	6.70	758	2.04	1,230,392,831	0.22	131,931,704	الاتصالات Telecommunication
5	2	0.31	35	0.02	10,150,444	0.02	13,235,896	التأمين Insurance
6	3	0.25	28	0.01	7,354,888	0.04	24,060,837	الاستثمار Investment
11	9	3.52	398	1.04	623,690,947	0.35	214,202,549	الخدمات Services
20	18	17.70	2002	4.71	2,835,048,873	1.48	910,114,564	الصناعة Industry
9	8	2.14	242	41.90	25,224,479,743	0.43	265,774,068	الفنادق والسياحة Tourism&Hotels
8	6	20.39	2306	5.54	3,334,154,537	0.55	338,147,096	الزراعة Agriculture
103	75	100	11,309	100	60,199,416,954	100	61,327,427,127	المجموع TOTAL

عدد الاسهم المتداولة قطاعيا Volume



القيمة المتداولة قطاعيا Value



جدول رقم (10) مؤشرات التداول القطاعية المشتراة لغير العراقيين لشهر تموز 2024

Table No.(10) Trading Indices by Sectors of Non-Iraqi (Purchase) of July 2024

الشركات المتداولة Traded Co	الاهمية النسبية (%)	الصفقات No. of Trades	الاهمية النسبية (%)	القيمة المتداولة Traded Value	الاهمية النسبية (%)	عدد الاسهم المتداولة Traded Volume	القطاع SECTOR
6	97.62	41	99.98	5,826,504,044	100.00	4,196,527,500	المصارف Banks
1	2.38	1	0.02	920,000	0.00	100,000	الاتصالات Telecommunication
7	100	42	100	5,827,424,044	100	4,196,627,500	TOTAL المجموع

جدول رقم (11) مؤشرات التداول القطاعية المباعة من غير العراقيين لشهر تموز 2024

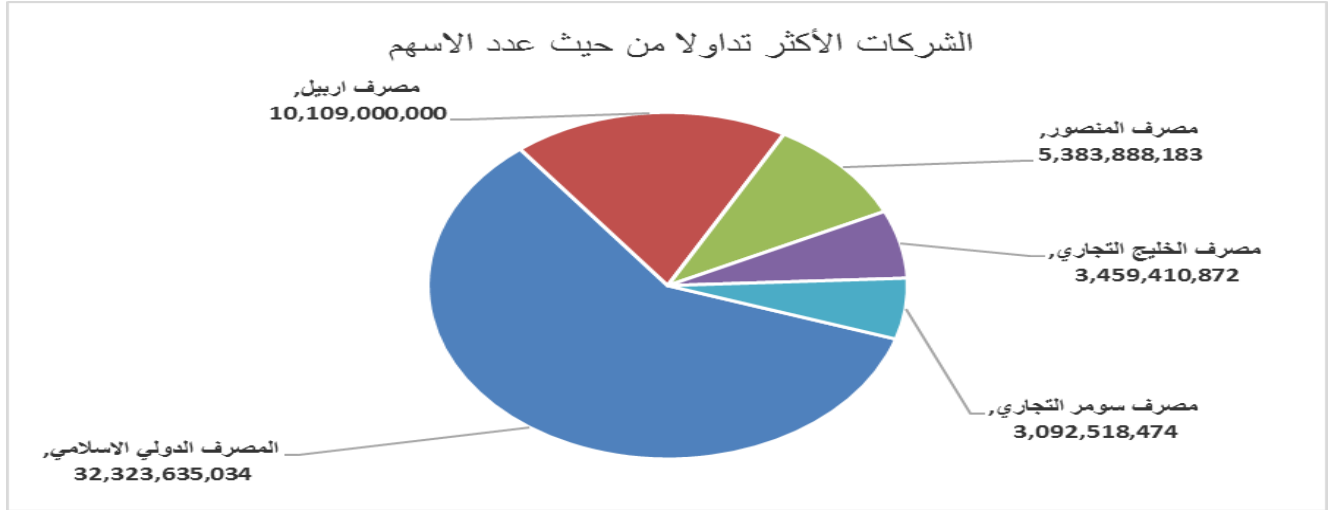
Table No.(11) Trading Indices by Sectors of non-Iraqi (Sales) of July 2024

الشركات المتداولة Co.Traded	الاهمية النسبية Change (%) %	الصفقات No.of Trans	الاهمية النسبية (%) Change %	القيمة المتداولة Traded Value	الاهمية النسبية (%) Change%	عدد الاسهم المتداولة Traded Volume	القطاع SECTOR
11	90.54	335	3.95	1,014,282,172	64.78	441,198,115	المصارف Banks
2	8.38	31	0.18	45,166,281	0.71	4,856,634	الاتصالات Telecommunication
2	0.54	2	0.01	1,394,600	0.05	312,800	الصناعة Industry
1	0.27	1	95.86	24,623,849,936	34.43	234,445,872	الفنادق والسياحة Tourism&Hotels
1	0.27	1	0.01	1,778,632	0.03	214,293	الزراعة Agriculture
17	100	370	100	25,686,471,621	100	681,027,714	TOTAL المجموع

جدول رقم (12) الشركات الخمس الاولى من حيث عدد الاسهم المتداولة في سوق العراق للاوراق المالية لشهر تموز 2024

Table No.(12) Top Five Companies According to Volume of July 2024

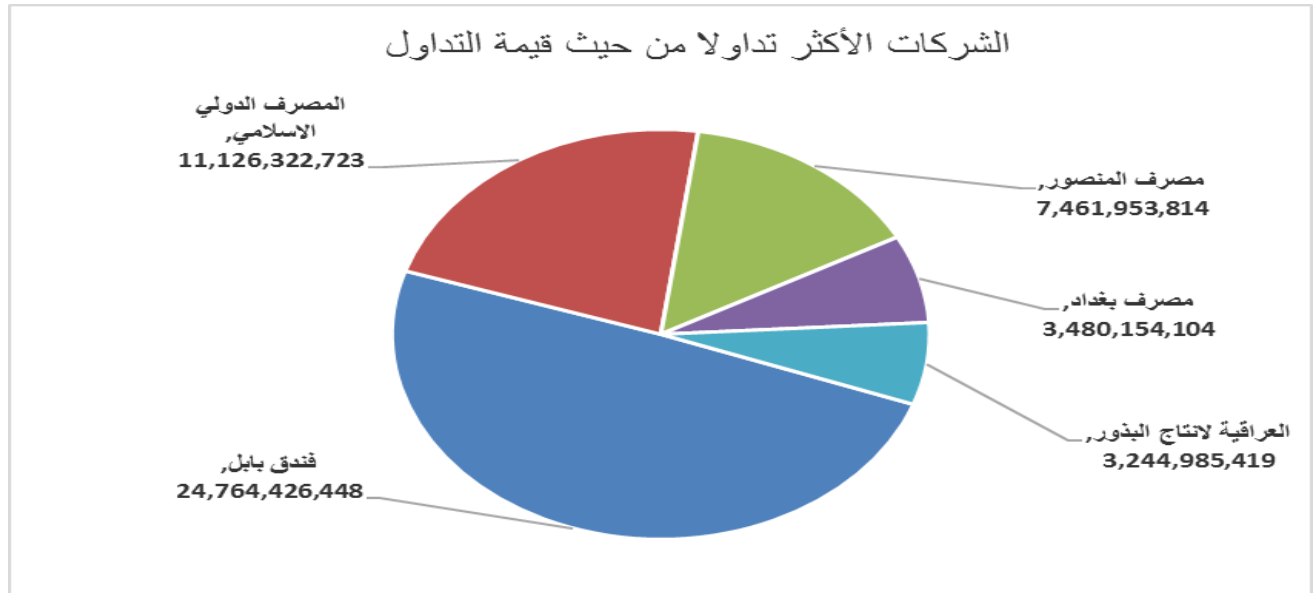
Company Name	عدد الاسهم المتداولة Traded Volume	النسبة الى الاسهم الكلية % To the Total Volume%	سعر الاغلاق Price		اسم الشركة
			الشهر السابق Last Month	الشهر الحالي This Month	
International Islamic Bank	32,323,635,034	52.71	0.360	0.350	1 المصرف الدولي الاسلامي
Erbil Investment & Finance Bank	10,109,000,000	16.48	0.110	0.110	2 مصرف اربيل
Mansour Bank	5,383,888,183	8.78	1.310	1.380	3 مصرف المنصور
Gulf Commercial Bank	3,459,410,872	5.64	0.320	0.340	4 مصرف الخليج التجاري
Sumer Commerical Bank	3,092,518,474	5.04	0.090	0.100	5 مصرف سومر التجاري
<b>Total</b>	<b>54,368,452,563</b>	<b>88.65</b>			<b>المجموع</b>



جدول رقم (13) الشركات الخمس الاكثر تداولاً من حيث القيمة المتداولة في سوق العراق للاوراق المالية لشهر تموز 2024

Table No.(13) Top Five Companies According to Value of July 2024

Company name	القيمة المتداولة Traded Value	النسبة الى التداول الكلية % To the Total Value%	سعر الاغلاق Closing Price		اسم الشركة
			الشهر السابق Last Month	الشهر الحالي This Month	
Babylon Hotel	24,764,426,448	41.14	105.010	105.000	1 فندق بابل
International Islamic Bank	11,126,322,723	18.48	0.360	0.350	2 المصرف الدولي الاسلامي
Mansour Bank	7,461,953,814	12.40	1.310	1.380	3 مصرف المنصور
Bank of Baghdad	3,480,154,104	5.78	3.070	2.930	4 مصرف بغداد
Iraqi for Seed Production	3,244,985,419	5.39	8.200	9.320	5 العراقية لانتاج البذور
<b>Total</b>	<b>50,077,842,508</b>	<b>83.19</b>			<b>المجموع</b>

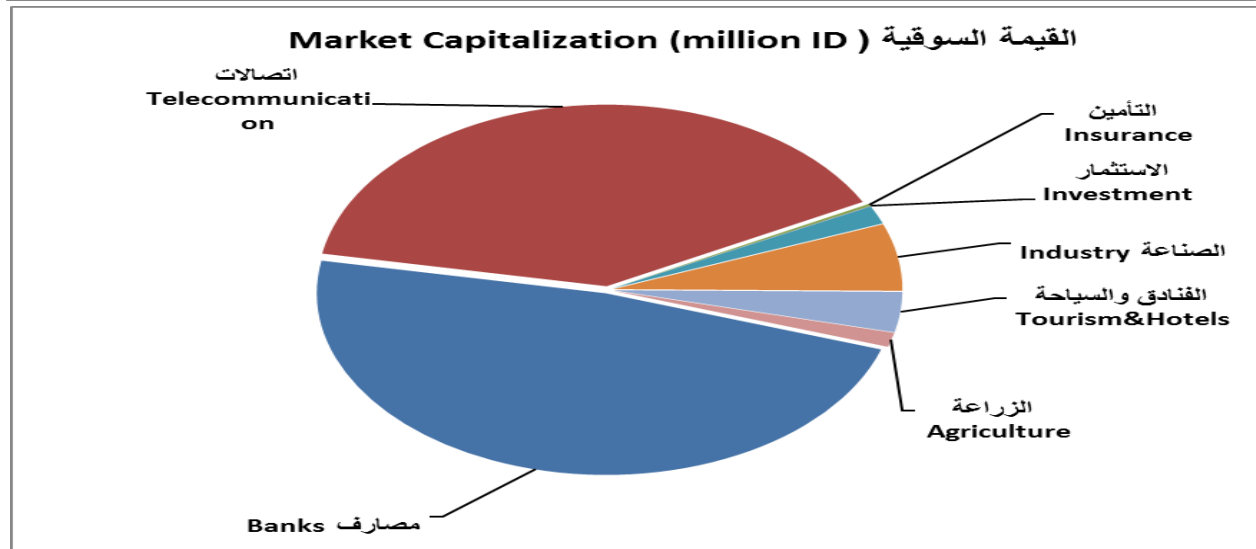
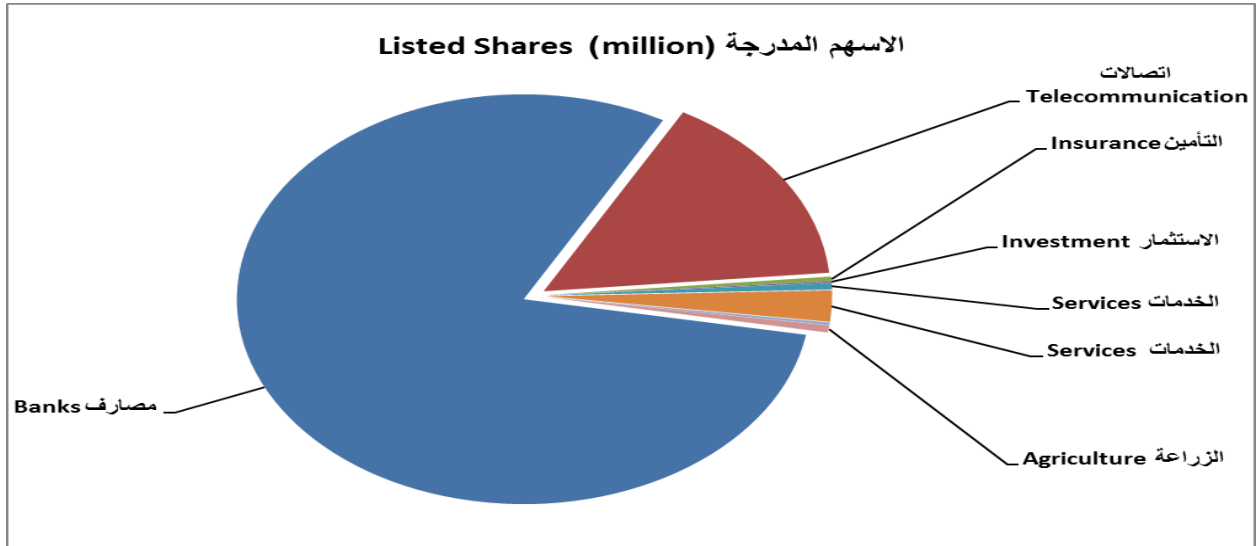




جدول رقم (14) الاسهم المدرجة والقيمة السوقية قطاعياً للشركات المدرجة في سوق العراق للاوراق المالية لشهر تموز 2024

Table No.(14) Listed Shares and Market Capitalization by Sectors of July 2024

النسبة (%) Change%	القيمة السوقية (مليون دينار) MARKET CAPITALIZATION (MILLION ID)	النسبة (%) Change%	الاسهم المدرجة (مليون دينار) Listed Shares (million ID)	القطاع SECTOR
49.88	9,779,536	81.23	11,792,494	Banks المصارف
37.75	7,400,370	14.74	2,139,783	Telecommunication الاتصالات
0.19	36,670	0.35	51,000	Insurance التأمين
0.03	5,367	0.09	13,650	Investment الاستثمار
1.43	279,552	0.51	73,346	Services الخدمات
5.95	1,166,693	2.34	339,636	Industry الصناعة
3.42	670,819	0.20	28,997	Tourism&Hotels الفنادق والسياحة
1.35	265,238	0.54	78,002	Agriculture الزراعة
100	19,604,245	100	14,516,907	TOTAL المجموع



جدول رقم (15) رأس المال وسعر الاغلاق والقيمة السوقية السهم للشركات المساهمة لشهر تموز 2024

Table No.(15) Listed Shares and Closing Price and Market Capitalization of July 2024

Company Name	القيمة السوقية (مليون دينار) Market Capitalization	سعر الاغلاق Closing Price	الاسهم المدرجة Listed Shares	رمز الشركة Code	اسماء الشركات
قطاع المصارف					
Banks Sector					
Commercial Bank of Iraq	205,000,000,000	0.820	250,000,000,000	BCOI	1 المصرف التجاري العراقي
Bank of Baghdad	1,172,000,000,000	2.930	400,000,000,000	BBOB	2 مصرف بغداد
Iraqi Islamic Bank	370,500,000,000	1.140	325,000,000,000	BIIB	3 المصرف الاسلامي
Iraqi Middle East Investment Bank	25,000,000,000	0.100	250,000,000,000	BIME	4 مصرف الشرق الاوسط
Investment Bank of Iraq	87,430,318,621	0.340	257,147,995,943	BIBI	5 مصرف الاستثمار العراقي
National Bank of Iraq	1,012,000,000,000	2.530	400,000,000,000	BNOI	6 المصرف الاهلي العراقي
Sumer Commerical Bank	25,000,000,000	0.100	250,000,000,000	BSUC	7 مصرف سومر التجاري
Babylon Bank	17,500,000,000	0.070	250,000,000,000	BBAY	8 مصرف بابل
Gulf Commercial Bank	102,000,000,000	0.340	300,000,000,000	BGUC	9 مصرف الخليج التجاري
Mosul Bank	45,450,000,000	0.180	252,500,000,000	BMFI	10 مصرف الموصل
North Bank	21,000,000,000	0.070	300,000,000,000	BNOR	11 مصرف الشمال
Kurdistan International Bank	500,000,000,000	1.250	400,000,000,000	BKUI	12 مصرف كردستان
Ashur International Bank	70,000,000,000	0.280	250,000,000,000	BASH	13 مصرف اشور الدولي
Mansour Bank	414,000,000,000	1.380	300,000,000,000	BMNS	14 مصرف المنصور للاستثمار
United Bank For Investment	24,000,000,000	0.080	300,000,000,000	BUND	15 المصرف المتحد للاستثمار
Elaf Islamic Bank	110,000,000,000	0.440	250,000,000,000	BELF	16 مصرف ايلاف
National Islamic Bank	171,570,000,000	0.570	301,000,000,000	BNAI	17 المصرف الوطني الاسلامي
Trans Iraq Bank Investment	145,200,000,000	0.550	264,000,000,000	BTRI	18 مصرف عبر العراق للاستثمار
Cihan Bank for Islamic	671,000,000,000	2.200	305,000,000,000	BCIH	19 جيهان الاسلامي
Asia Al Iraq Islamic Bank	225,000,000,000	0.900	250,000,000,000	BAIB	20 مصرف اسيا العراق
Arab Islamic Bank	250,000,000,000	1.000	250,000,000,000	BAAI	21 مصرف العربية الاسلامي
Zain Al-Iraq Isiamic Bank	85,000,000,000	0.340	250,000,000,000	BZII	22 مصرف زين العراق
Iraq Noor Islamic Bank	175,000,000,000	0.700	250,000,000,000	BINI	23 مصرف نور العراق
International Islamic Bank	91,296,100,000	0.350	260,846,000,000	BINT	24 مصرف الدولي الاسلامي
World Islamic Bank	250,000,000,000	1.000	250,000,000,000	BWOR	25 مصرف العالم
International Development Bank	300,000,000,000	1.000	300,000,000,000	BIDB	26 مصرف التنمية
Al- Qabidh Isiamic Bank	60,000,000,000	0.240	250,000,000,000	BQAB	27 مصرف القابض الاسلامي
Erbil Investment & FinanceBank	29,150,000,000	0.110	265,000,000,000	BERI	28 مصرف اربيل
Trust International Islamic Bank	187,500,000,000	0.750	250,000,000,000	BTRU	29 مصرف الثقة الاسلامي
Al Janoob Islamic Bank	510,000,000,000	1.000	510,000,000,000	BJAB	30 مصرف الجنوب
Region Trade Bank	350,000,000,000	1.000	350,000,000,000	BRTB	31 مصرف اقليم التجاري
Credit Bank Of Iraq	220,000,000,000	0.880	250,000,000,000	BROI	32 مصرف الائتمان
Economy Bank	55,000,000,000	0.220	250,000,000,000	BEFI	33 مصرف الاقتصاد للاستثمار
Union Bank of Iraq	55,440,000,000	0.220	252,000,000,000	BUOI	34 مصرف الاتحاد العراقي
Al-Bilad Islamic Bank	35,000,000,000	0.140	250,000,000,000	BLAD	35 مصرف العطاء الاسلامي
Al-Qurtas Isiamic Bank	250,000,000,000	1.000	250,000,000,000	BQUR	36 مصرف قرطاس الاسلامي
Al-Tife Islamic Bank	212,500,000,000	0.850	250,000,000,000	BTIB	37 مصرف الطيف الاسلامي
Al mustashar islamic bank	250,000,000,000	1.000	250,000,000,000	BMUI	38 مصرف المستشار
Ameen al-Iraq Bank	250,000,000,000	1.000	250,000,000,000	BAME	39 مصرف امين العراق
Al- Rajih Islamic Bank	250,000,000,000	1.000	250,000,000,000	BRAJ	40 مصرف الراجح
Al Anssari Islamic Bank	250,000,000,000	1.000	250,000,000,000	BANS	41 مصرف الانتصاري
Al Mashreq Al Arabi Islamic Bank	250,000,000,000	1.000	250,000,000,000	BAMS	42 مصرف المشرق العربي
قطاع الاتصالات					
Telecommunication Sector					
Asia Cell Telecommunication	2,935,700,000,000	9.470	310,000,000,000	TASC	1 اسيا سيل
Al-Khatem Telecoms	4,464,669,674,296	2.440	1,829,782,653,400	TZNI	2 الخاتم للاتصالات
قطاع التأمين					
Insurance Sector					
Al-Ameen for Insurance	3,250,000,000	0.650	5,000,000,000	NAME	1 الامين للتأمين
Gulf Insurance	2,940,000,000	0.420	7,000,000,000	NGIR	2 الخليج للتأمين واعداء التأمين
Dar Al-Salam for Insurance	5,810,000,000	0.830	7,000,000,000	NDSA	3 دار السلام للتأمين
AHliya For Insurance	2,170,000,000	0.310	7,000,000,000	NAHF	4 الاهلية للتأمين
Al-Hamraa for Insurance	22,500,000,000	0.900	25,000,000,000	NHAM	5 الحمراء للتأمين
قطاع الاستثمار					
Investment Sector					
AL-Wiaam for Financial Investment	700,000,000	0.350	2,000,000,000	VWIF	1 الويام للاستثمار المالي
Al-Zawraa for Financial Investment	207,000,000	0.180	1,150,000,000	VZAF	2 الزوراء للاستثمار المالي
Alkhair for financial Investment	1,680,000,000	0.240	7,000,000,000	VKHF	3 الخير للاستثمار المالي
Al-Ameen for Financial Investment	1,500,000,000	1.000	1,500,000,000	VAMF	4 الامين للاستثمار المالي
Bain Al-Nahrain Financial Investment	900,000,000	0.900	1,000,000,000	VMES	5 بين النهرين للاستثمارات المالية
AL- Batek Investment	380,000,000	0.380	1,000,000,000	VBAT	6 الباتك للاستثمارات المالية

جدول رقم (15) رأس المال وسعر الإغلاق والقيمة السوقية السهم للمشاركات المساهمة لشهر تموز 2024

Table No.(15) Listed Shares and Closing Price and Market Capitalization of July 2024

Company Name	القيمة السوقية (مليون دينار) Market Capitalization	سعر الإغلاق Closing Price	Listed الأسهم المدرجة Shares	رمز الشركة Code	اسماء الشركات
<b>قطاع الخدمات</b>					
Services Sector					
Kharkh Tour Amuzement City	6,000,000,000	4.000	1,500,000,000	SKTA	مدينة العاب الكرخ السياحية
Mamoura Realestate	132,124,000,000	5.800	22,780,000,000	SMRI	المعمورة للاستثمارات العقارية
AL-Nukhba for Construction	1,342,587,565	0.650	2,065,519,330	SNUC	النخبة للمقاولات العامة
Iraqi Land Transport	27,860,000,000	1.990	14,000,000,000	SILT	العراقية للنقل البري
Iraq Baghdad For General Transportati	54,600,000,000	42.000	1,300,000,000	SBPT	بغداد للعراق للنقل العام
AL-Badia for General Trans	1,232,000,000	0.560	2,200,000,000	SBAG	البادية للنقل العام
Al-Mosul for funfairs	13,365,000,000	8.100	1,650,000,000	SMOF	الموصل لمدرن الألعاب
Iraqi for General Transportation	3,783,000,000	0.970	3,900,000,000	SIGT	نقل المنتجات النفطية والبضائع
Al-Ameen Estate Investment	30,680,000,000	2.360	13,000,000,000	SAEI	الامين للاستثمارات العقارية
Ibdaa Al sharq Al Awsat general	3,000,000,000	1.000	3,000,000,000	SIBD	إبداع شرق الاوسط
Rehab Karbala company	5,565,000,000	0.700	7,950,000,000	HKAR	رحاب كربلاء
<b>قطاع الصناعة</b>					
IndustrySector					
Al-Mansour Pharmaceuticals Industries	30,240,000,000	1.890	16,000,000,000	IMAP	المنصور للصناعات الدوائية
Modern Sewing	17,700,000,000	8.850	2,000,000,000	IMOS	الخطاطة الحديثة
Iraqi For Tufted Carpets	7,250,000,000	14.500	500,000,000	IITC	العراقية للسجاد والمفروشات
Baghdad for Packing Materials	3,024,000,000	2.800	1,080,000,000	IBPM	بغداد لصناعة مواد التغليف
Baghdad Soft Drinks	925,639,059,998	4.530	204,335,333,333	IBSD	بغداد للمشروبات الغازية
Iraqi Date Processing and Marketing	24,150,000,000	1.400	17,250,000,000	IIDP	التمر العراقية
Al -HiLal Industries	14,726,250,000	1.190	12,375,000,000	IHLI	الهلال الصناعية
National Chemical &Plastic Industries	26,578,125,000	1.750	15,187,500,000	INCP	الصناعات الكيماوية والبلاستيكية
Electronic Industries	13,500,000,000	0.750	18,000,000,000	IELI	الصناعات الالكترونية
AL- Kindi of Veterinary Vaccines	9,385,200,000	1.580	5,940,000,000	IKLV	الكندي لإنتاج اللقاحات البيطرية
Iraqi Engineering Works	6,300,000,000	4.200	1,500,000,000	IIEW	العراقية للأعمال الهندسية
Metallic Industries and Bicycles	10,000,000,000	2.000	5,000,000,000	IMIB	الصناعات المعدنية والدراجات
Ready Made Clothes	10,993,770,000	3.450	3,186,600,000	IRMC	إنتاج الالبسة الجاهزة
Iraqi Carton Manufacturies	12,523,500,000	1.650	7,590,000,000	IICM	العراقية لصناعات الكرتون
The Light Industries	11,592,000,000	0.690	16,800,000,000	ITLI	الصناعات الخفيفة
Fallujah for Construction Materials	16,380,000,000	3.500	4,680,000,000	IFCM	الفلوجة لإنتاج المواد الانشائية
Al -Khazer Construction Materials	2,100,000,000	2.100	1,000,000,000	IKHC	الخازر لإنتاج المواد الانشائية
modern chemical industries	18,000,000,000	100.000	180,000,000	IMCI	الصناعات الكيماوية المصرية
Modern Construction Materials	2,792,980,331	0.520	5,371,116,022	IMCM	المواد الانشائية الحديثة
House Household furniture	3,818,000,000	2.300	1,660,000,000	IHFI	الوطنية لصناعات للاثاث المنزلي
<b>قطاع الفنادق والسياحة</b>					
Tourism&Hotels Sector					
Palestine Hotel	93,870,000,000	21.000	4,470,000,000	HPAL	فندق فلسطين
Ishtar Hotels	68,250,000,000	9.750	7,000,000,000	HISH	فنادق عشتار
Babylon Hotel	210,000,000,000	105.000	2,000,000,000	HBAY	فندق بابل
Baghdad Hotel	43,600,000,000	10.900	4,000,000,000	HBAG	فندق بغداد
National for Tourist Investment	71,911,512,788	11.500	6,253,175,025	HNTI	الوطنية للاستثمارات السياحية
Tourist Village of Mosul dam	2,640,000,000	11.000	240,000,000	HTVM	المدنية السياحية لسد الموصل
Mansour Hotel	122,774,400,000	42.000	2,923,200,000	HMAN	فندق المنصور
Al-Sadeer Hotel	49,869,750,000	28.750	1,734,600,000	HSAD	فندق السدير
Ashour Hotel	7,903,739,046	21.000	376,368,526	HASH	فندق آشور
<b>قطاع الزراعة</b>					
Agricultur Sector					
Modern for Animal Production	10,253,250,000	0.500	20,506,500,000	AMAP	الحديثة لإنتاج الحيواني
Al-Ahlyia for Agricultural Production	534,750,000	0.930	575,000,000	AAHP	الاهلية للإنتاج الزراعي
Middle East for Production- Fish	2,250,000,000	7.500	300,000,000	AMEF	الشرق الاوسط للاسماك
Iraqi for Seed Production	186,400,000,000	9.320	20,000,000,000	AISP	العراقية لإنتاج البذور
Iraqi Products Marketing Meat	27,250,000,000	5.450	5,000,000,000	AIPM	العراقية لإنتاج وتسويق اللحوم
Iraqi Agricultural Products	7,290,000,000	20.250	360,000,000	AIRP	العراقية للمنتجات الزراعية
AL -Rebass for Poultry & Feed	1,260,000,000	1.000	1,260,000,000	ABAP	بابل لإنتاج الحيواني والنباتي
Babil animal &vegetable production	30,000,000,000	1.000	30,000,000,000	AREB	الربياس للدواجن والاعلاف

جدول (16) معدل دوران اسهم الشركات المساهمة المتداولة في سوق العراق للاوراق المالية لشهر تموز 2024

Table No.(16) Turnover Ratio of Listed Shares of July 2024

Company Name	معدل دوران السهم Turnover Ratio	عدد الاسهم المتداولة Traded Volume	الاسهم المدرجة Listed Shares	رمز الشركة Code	اسماء الشركات
<b>قطاع المصارف</b>					
<b>Banks Sector</b>					
Commercial Bank of Iraq	0.043	106,543,664	250,000,000,000	BCOI	المصرف التجاري العراقي
Bank of Baghdad	0.292	1,167,634,328	400,000,000,000	BBOB	مصرف بغداد
Iraqi Islamic Bank	0.134	436,980,694	325,000,000,000	BIIB	المصرف الاسلامي
Iraqi Middle East Investment Bank	0.083	207,247,812	250,000,000,000	BIME	مصرف الشرق الاوسط
Investment Bank of Iraq	0.032	82,594,315	257,147,995,943	BIBI	مصرف الاستثمار العراقي
National Bank of Iraq	0.079	317,289,136	400,000,000,000	BNOI	المصرف الاهلي العراقي
Sumer Commerical Bank	1.237	3,092,518,474	250,000,000,000	BSUC	مصرف سومر التجاري
Babylon Bank	0.021	51,826,838	250,000,000,000	BBAY	مصرف بابل
Gulf Commercial Bank	1.153	3,459,410,872	300,000,000,000	BGUC	مصرف الخليج التجاري
Mosul Bank	0.185	466,441,126	252,500,000,000	BMFI	مصرف الموصل
North Bank	—	موقوفة	300,000,000,000	BNOR	مصرف الشمال
Kurdistan International Bank	0.012	46,666,667	400,000,000,000	BKUI	مصرف كردستان
Ashur International Bank	0.029	72,725,451	250,000,000,000	BASH	مصرف اشور الدولي
Mansour Bank	1.795	5,383,888,183	300,000,000,000	BMNS	مصرف المنصور للاستثمار
united Bank For Invistment	0.053	159,322,000	300,000,000,000	BUND	المصرف المتحد للاستثمار
Elaf Islamic Bank	0.000	12,000	250,000,000,000	BELF	مصرف ايلاف
National Islamic Bank	0.001	2,000,000	301,000,000,000	BNAI	المصرف الوطني الاسلامي
Trans Iraq Bank Investment	0.004	9,567,692	264,000,000,000	BTRI	مصرف عبر العراق للاستثمار
Cihan Bank for Islamic	—	لم تتداول	305,000,000,000	BCIH	جيهان الاسلامي
Asia Al Iraq Islamic Bank for Investment	—	لم تتداول	250,000,000,000	BAIB	مصرف اسيا العراق
Arab Islamic Bank	—	لم تتداول	250,000,000,000	BAAI	مصرف العربية الاسلامي
Zain Al-Iraq Isiamic Bank	0.209	523,000,000	250,000,000,000	BZII	مصرف زين العراق
Iraq Noor Islamic Bank	0.004	10,310,998	250,000,000,000	BINI	مصرف نور العراق
International Islamic Bank	12.392	32,323,635,034	260,846,000,000	BINT	مصرف الدولي الاسلامي
World Islamic Bank	—	لم تتداول	250,000,000,000	BWOR	مصرف العالم
International Development Bank	—	لم تتداول	300,000,000,000	BIDB	مصرف التنمية
Al- Qabidh Isiamic Bank	—	لم تتداول	250,000,000,000	BQAB	مصرف القابض الاسلامي
Erbil Investment & FinanceBank	3.815	10,109,000,000	265,000,000,000	BERI	مصرف اربيل
Trust International Islamic Bank	—	لم تتداول	250,000,000,000	BTRU	مصرف الثقة الاسلامي
Al Janoob Islamic Bank	—	لم تتداول	510,000,000,000	BJAB	مصرف الجنوب
Region Trade Bank	—	لم تتداول	350,000,000,000	BRTB	مصرف اقليم التجاري
Credit Bank Of Iraq	0.081	203,719,607	250,000,000,000	BROI	مصرف الائتمان
Economy Bank	0.470	1,174,503,948	250,000,000,000	BEFI	مصرف الاقتصاد للاستثمار
Union Bank of Iraq	0.001	1,725,863	252,000,000,000	BUOI	مصرف الاتحاد العراقي
Al-Bilad Islamic Bank	0.006	15,563,127	250,000,000,000	BLAD	مصرف العطاء الاسلامي
Al-Qurtas Isiamic Bank	—	لم تتداول	250,000,000,000	BQUR	مصرف قرطاس الاسلامي
Al-Tife Islamic Bank	0.002	5,807,584	250,000,000,000	BTIB	مصرف الطيف الاسلامي
Al mustashar islamic bank	—	لم تتداول	250,000,000,000	BMUI	مصرف المستشار
Ameen al-Iraq Bank	—	لم تتداول	250,000,000,000	BAME	مصرف امين العراق
Al- Rajih Islamic Bank	—	موقوفة	250,000,000,000	BRAJ	مصرف الراجح
Al Anssari Islamic Bank	0.000	25,000	250,000,000,000	BANS	مصرف الانصاري
Al Mashreq Al Arabi Islamic Bank	—	لم تتداول	250,000,000,000	BAMS	مصرف المشرق العربي
<b>قطاع الاتصالات</b>					
<b>Telecommunication Sector</b>					
Asia Cell Telecommunication	0.043	131,871,704	310,000,000,000	TASC	اسيا سيل
Al-Khatem Telecoms	0.000	60,000	1,829,782,653,400	TZNI	الخاتم للاتصالات
<b>قطاع التأمين</b>					
<b>Insurance Sector</b>					
Al-Ameen for Insurance	0.061	3,055,000	5,000,000,000	NAME	الامين للتأمين
Gulf Insurance	—	موقوفة	7,000,000,000	NGIR	الخليج للتأمين وإعادة التأمين
Dar Al-Salam for Insurance	0.145	10,180,896	7,000,000,000	NDSA	دار السلام للتأمين
AHliya For Insurance	—	لم تتداول	7,000,000,000	NAHF	الاهلية للتأمين
Al-Hamraa for Insurance	—	لم تتداول	25,000,000,000	NHAM	الحمراء للتأمين
<b>قطاع الاستثمار</b>					
<b>Investment Sector</b>					
AL-Wiaam for Financial Investment	—	لم تتداول	2,000,000,000	VWIF	الونام للاستثمار المالي
Al-Zawraa for Financial Investment	—	لم تتداول	1,150,000,000	VZAF	الزوراء للاستثمار المالي
Alkhair for financial Investment	0.311	21,787,287	7,000,000,000	VKHF	الخير للاستثمار المالي
Al-Ameen for Financial Investment	0.143	2,146,110	1,500,000,000	VAMF	الامين للاستثمار المالي
Bain Al-Nahrain Investment	—	لم تتداول	1,000,000,000	VMES	بين النهريين للاستثمارات المالية
AL- Batek Investment	0.013	127,440	1,000,000,000	VBAT	الباتك للاستثمارات المالية

جدول (16) معدل دوران اسهم الشركات المساهمة المتداولة في سوق العراق للاوراق المالية لشهر تموز 2024

Table No.(16) Turnover Ratio of Listed Shares of July 2024

Company Name	معدل دوران السهم Turn over Ratio	عدد الاسهم المتداولة Traded Volume	الاسهم المدرجة Listed Shares	رمز الشركة Code	اسماء الشركات
<b>قطاع الخدمات</b>					
Services Sector					
Kharkh Tour Amuzement City	0.196	2,943,317	1,500,000,000	SKTA	مدينة العاب الكرخ السياحية
Mamoura Realestate	0.137	31,146,295	22,780,000,000	SMRI	المعمورة للاستثمارات العقارية
AL-Nukhba for Construction	0.292	6,036,094	2,065,519,330	SNUC	النخبة للمقاولات العامة
Iraqi Land Transport	—	لم تتداول	14,000,000,000	SILT	العراقية للنقل البري
Iraq Baghdad For General Transportation	0.450	5,852,452	1,300,000,000	SBPT	بغداد للعراق للنقل العام
AL-Badia for General Trans	0.049	1,076,265	2,200,000,000	SBAG	البادية للنقل العام
Al-Mosul for funfairs	0.019	314,188	1,650,000,000	SMOF	الموصل لمدر الألعاب
Iraqi for General Transportatoin	4.026	157,030,892	3,900,000,000	SIGT	نقل المنتجات النفطية والبضائع
Al-Ameen Estate Investment	0.068	8,801,046	13,000,000,000	SAEI	الامين للاستثمارات العقارية
Ibdaa Al sharq Al Awsat general	—	لم تتداول	3,000,000,000	SIBD	ابداع شرق الاوسط
Rehab Karbala company	0.013	1,002,000	7,950,000,000	HKAR	رحاب كربلاء
<b>قطاع الصناعة</b>					
IndustrySector					
Al-Mansour Pharmaceuticals Industries	0.536	85,720,929	16,000,000,000	IMAP	المنصور للصناعات الدوائية
Modern Sewing	0.422	8,448,867	2,000,000,000	IMOS	الخياطة الحديثة
Iraqi For Tufted Carpets	0.781	3,907,290	500,000,000	IITC	العراقية للسجاد والمفروشات
Baghdad for Packing Materials	0.987	10,656,592	1,080,000,000	IBPM	بغداد لصناعة مواد التغليف
Baghdad Soft Drinks	0.210	429,794,983	204,335,333,333	IBSD	بغداد للمشروبات الغازية
Iraqi Date Processing and Marketing	0.559	96,363,201	17,250,000,000	IIDP	التمور العراقية
Al -HiLal Industries	0.506	62,585,944	12,375,000,000	IHLI	الهلال الصناعية
National Chemical &Plastic Industries	0.146	22,221,667	15,187,500,000	INCP	الصناعات الكيماوية والبلاستيكية
ELectronic Industries	0.122	22,021,279	18,000,000,000	IELI	الصناعات الالكترونية
AL- Kindi of Veterinary Vaccines	0.079	4,705,000	5,940,000,000	IKLV	الكندي لانتاج اللقاحات البيطرية
Iraqi Engineering Works	0.063	946,719	1,500,000,000	IIEW	العراقية للاعمال الهندسية
Metallic Industries and Bicycles	0.208	10,421,393	5,000,000,000	IMIB	الصناعات المعدنية والدراجات
Ready Made Clothes	0.295	9,414,634	3,186,600,000	IRMC	انتاج الالبسة الجاهزة
Iraqi Carton Manufacturies	0.364	27,615,317	7,590,000,000	IICM	العراقية لصناعات الكرتون
The Light Industries	0.262	44,053,185	16,800,000,000	ITLI	الصناعات الخفيفة
Fallujah for Construction Materials	1.270	59,424,731	4,680,000,000	IFCM	الفلوجة لانتاج المواد الانشائية
Al -Khazer Construction Materials	0.001	12,833	1,000,000,000	IKHC	الخازر لانتاج المواد الانشائية
modern chemical industries	—	لم تتداول	180,000,000	IMCI	الصناعات الكيماوية العصرية
Modern Construction Materials	0.220	11,800,000	5,371,116,022	IMCM	المواد الانشائية الحديثة
House Household furniture	—	لم تتداول	1,660,000,000	IHFI	الوطنية لصناعات للاثاث المنزلي
<b>قطاع الفنادق والسياحة</b>					
Tourism&Hotels Sector					
Palestine Hotel	0.008	376,549	4,470,000,000	HPAL	فندق فلسطين
Ishtar Hotels	0.246	17,220,196	7,000,000,000	HISH	فنادق عشتار
Babylon Hotel	11.789	235,784,323	2,000,000,000	HBAY	فندق بابل
Baghdad Hotel	0.157	6,293,468	4,000,000,000	HBAG	فندق بغداد
National for Tourist Investment	0.012	719,686	6,253,175,025	HNTI	الوطنية للاستثمارات السياحية
Tourist Village of Mosul dam	—	لم تتداول	240,000,000	HTVM	المدينة السياحية لسد الموصل
Mansour Hotel	0.156	4,570,383	2,923,200,000	HMAN	فندق المنصور
Al-Sadeer Hotel	0.000	1,167	1,734,600,000	HSAD	فندق السدير
Ashour Hotel	0.215	808,296	376,368,526	HASH	فندق آشور
<b>قطاع الزراعة</b>					
Agricultur Sector					
Modern for Animal Production	—	موقوفة	20,506,500,000	AMAP	الحديثة للانتاج الحيواني
Al-Ahlyia for Agricultural Production	0.053	307,094	575,000,000	AAHP	الاهلية للانتاج الزراعي
Middle East for Production- Fish	2.068	6,204,044	300,000,000	AMEF	الشرق الاوسط للاسماك
Iraqi for Seed Production	1.621	324,123,200	20,000,000,000	AISP	العراقية لانتاج البذور
Iraqi Products Marketing Meat	0.148	7,421,660	5,000,000,000	AIPM	العراقية لانتاج وتسويق اللحوم
Iraqi Agricultural Products	0.024	87,223	360,000,000	AIRP	العراقية للمنتجات الزراعية
AL -Rebass for Poultry & Feed	0.000	3,875	1,260,000,000	ABAP	بابل للانتاج الحيواني والنباتي
Babil animal &vegetable production	—	لم تتداول	30,000,000,000	AREB	الرباس للدواجن والاعلاف

**جدول رقم (17) مؤشرات تداول اسهم المنصة النظامية تموز 2024** Table No. (17) Regular Platform Trading Bulletin of July 2024

Company name	عدد ايام التداول Trading days	القيمة المتداولة Traded Value	عدد الاسهم المتداولة Traded Volume	الصفقات No. of Trades	التغير % %Change	سعر الاعلاق السابق Previous Clo.Price	سعر الاغلاق Closing Price	معدل السعر الحالي Average Price	ادنى سعر Low Price	اعلى سعر High Price	سعر الافتتاح Opening Price	رمز الشركة Code	اسم الشركة
<b>BANKS SECTOR</b>													قطاع المصارف
Commercial Bank of Iraq	19	87,669,593	106,543,664	125	2.50	0.800	0.820	0.820	0.780	0.850	0.780	BCOI	المصرف التجاري
Bank of Baghdad	21	3,480,154,104	1,167,634,328	1,492	-4.56	3.070	2.930	2.980	2.870	3.100	3.050	BBOB	مصرف بغداد
Iraqi Islamic Bank	21	502,422,563	436,980,694	499	6.54	1.070	1.140	1.150	1.070	1.190	1.070	BIIB	المصرف العراقي الاسلامي
Iraqi Middle East Bank	15	20,724,801	207,247,812	56	0.00	0.100	0.100	0.100	0.100	0.110	0.100	BIME	مصرف الشرق الاوسط
Investment Bank of Iraq	17	28,497,377	82,594,315	74	-2.86	0.350	0.340	0.350	0.330	0.360	0.340	BIBI	مصرف الاستثمار العراقي
National Bank of Iraq	21	841,289,898	317,289,136	650	-7.66	2.740	2.530	2.650	2.500	2.780	2.740	BNOI	المصرف الاهلي العراقي
Sumer Commerical Bank	18	291,217,306	3,092,518,474	227	11.11	0.090	0.100	0.090	0.090	0.100	0.090	BSUC	مصرف سومر التجاري
Economy Bank	17	273,203,515	1,174,503,948	201	-8.33	0.240	0.220	0.230	0.220	0.250	0.230	BEFI	مصرف الاقتصاد
Gulf Commercial Bank	20	1,147,683,044	3,459,410,872	814	6.25	0.320	0.340	0.330	0.300	0.350	0.320	BGUC	مصرف الخليج التجاري
Mosul Bank	20	88,402,127	466,441,126	136	-10.00	0.200	0.180	0.190	0.180	0.200	0.200	BMFI	مصرف الموصل للاستثمار
Union Bank of Iraq	3	379,690	1,725,863	5	0.00	0.220	0.220	0.220	0.220	0.220	0.220	BUOI	مصرف الاتحاد العراقي
Kurdistan International Bank	4	56,683,334	46,666,667	17	25.00	1.000	1.250	1.220	1.100	1.250	1.100	BKUI	مصرف كوردستان
Ashur International Bank	18	20,717,764	72,725,451	80	-3.45	0.290	0.280	0.290	0.270	0.300	0.300	BASH	مصرف اشور
Mansour Bank	21	7,461,953,814	5,383,888,183	734	5.34	1.310	1.380	1.390	1.310	1.430	1.310	BMNS	مصرف المنصور
United Bank For Invistment	12	12,845,860	159,322,000	37	0.00	0.080	0.080	0.080	0.080	0.090	0.080	BUND	المصرف المتحد للاستثمار
Elaf Islamic Bank	2	5,280	12,000	2	0.00	0.440	0.440	0.440	0.440	0.440	0.440	BELF	مصرف ايلاف
National Islamic Bank	1	1,140,000	2,000,000	1	-8.06	0.620	0.570	0.570	0.570	0.570	0.570	BNAI	المصرف الوطني الاسلامي
Al-Tife Islamic Bank	3	4,658,016	5,807,584	11	23.19	0.690	0.850	0.800	0.690	0.850	0.690	BTIB	مصرف الطيف الاسلامي
<b>TOTAL</b>	<b>21</b>	<b>14,319,648,086</b>	<b>16,183,312,117</b>	<b>5161</b>									مجموع قطاع المصارف
<b>TELECOMMUNICATION SECTOR</b>													قطاع الاتصالات
Asia Cell Telecommunication	21	1,230,244,231	131,871,704	751	2.60	9.230	9.470	9.330	9.150	9.540	9.200	TASC	اسيا سيل للاتصالات
Al-Khatem Telecoms	3	148,600	60,000	7	-9.63	2.700	2.440	2.480	2.440	2.540	2.540	TZNI	الخاتم للاتصالات
<b>TOTAL</b>	<b>21</b>	<b>1,230,392,831</b>	<b>131,931,704</b>	<b>758</b>									مجموع قطاع الاتصالات
<b>INSURANCE SECTOR</b>													قطاع التأمين
Al-Ameen for Insurance	6	1,941,877	3,055,000	25	0.00	0.650	0.650	0.640	0.630	0.650	0.650	NAME	الامين للتأمين
Dar Al-Salam for Insurance	7	8,208,567	10,180,896	10	10.67	0.750	0.830	0.810	0.770	0.830	0.770	NDSA	دار السلام للتأمين
<b>TOTAL</b>	<b>10</b>	<b>10,150,444</b>	<b>13,235,896</b>	<b>35</b>									مجموع قطاع التأمين
<b>SERVICE SECTOR</b>													قطاع الخدمات
Kharkh Tour Amuzement City	10	11,971,590	2,943,317	41	-6.98	4.300	4.000	4.070	4.000	4.450	4.300	SKTA	العب الكرخ السياحية
Al-Mosul for funfairs	2	2,549,238	314,188	2	-5.81	8.600	8.100	8.110	8.100	8.600	8.600	SMOF	الموصل لمدن الالعاب
Mamoura Realestate	18	188,342,904	31,146,295	137	-14.07	6.750	5.800	6.050	5.600	6.950	5.990	SMRI	المعمورة العقارية
AL-Nukhba for Construction	3	3,923,461	6,036,094	38	0.00	0.650	0.650	0.650	0.650	0.650	0.650	SNUC	النخبة للمقاولات العامة
Iraq Baghdad For General	15	244,783,751	5,852,452	129	0.00	42.000	42.000	41.830	41.000	46.000	41.000	SBPT	بغداد العراق للنقل العام
	2	701,400	1,002,000	2	-12.50	0.800	0.700	0.700	0.700	0.700	0.700	HKAR	رحاب كربلاء
<b>TOTAL</b>	<b>21</b>	<b>452,272,344</b>	<b>47,294,346</b>	<b>349</b>									مجموع قطاع الخدمات



جدول رقم (18) مؤشرات تداول الاسهم لغير العراقيين (المشتراة) في المنصة النظامية لشهر تموز 2024

Table No. (18) Non-Iraqi (Purchase) Regular Platform Trading Bulletin of July 2024

Company Names	القيمة المتداولة Traded Value	عدد الاسهم المتداولة Traded Volume	الصفقات No.of Trads	رمز الشركة Code	اسم الشركة
<b>Banks Sector</b>	قطاع المصارف				
Bank Of Baghdad	37,166,620	12,344,473	28	BBOB	مصرف بغداد
Iraqi Islamic Bank	220,000	200,000	1	BIIB	المصرف العراقي الاسلامي
National Bank Of Iraq	587,168	216,667	1	BNOI	المصرف الاهلي العراقي
Al-Mansour Bank	5,779,812,256	4,158,166,360	7	BMNS	مصرف المنصور
<b>Total Bank sector</b>	<b>5,817,786,044</b>	<b>4,170,927,500</b>	<b>37</b>	<b>مجموع قطاع المصارف</b>	
<b>Telecommunication Sector</b>	قطاع الاتصالات				
Asia cell	920,000	100,000	1	TASC	اسيا سيل للاتصالات
<b>Total Telecommunication sector</b>	<b>920,000</b>	<b>100,000</b>	<b>1</b>	<b>مجموع قطاع الاتصالات</b>	
<b>Grand Total</b>	<b>5,818,706,044</b>	<b>4,171,027,500</b>	<b>38</b>	<b>المجموع الكلي</b>	

جدول رقم (19) مؤشرات تداول الاسهم من غير العراقيين (المباعة) في المنصة النظامية لشهر تموز 2024

Table No. (19) Non-Iraqi (Sales) Regular Platform Trading Bulletin of July 2024

Company Names	القيمة المتداولة Traded Value	عدد الاسهم المتداولة Traded Volume	الصفقات No.of Trads	رمز الشركة Code	اسم الشركة
<b>Banks Sector</b>	قطاع المصارف				
Commercial Bank of Iraq	1,946,375	2,351,361	3	BCOI	المصرف التجاري العراقي
Bank Of Baghdad	656,879,643	220,691,432	187	BBOB	مصرف بغداد
Iraqi Islamic Bank	4,640,000	4,000,000	2	BIIB	المصرف العراقي الاسلامي
Iraqi Middle East Investment Bank	100,000	1,000,000	2	BIME	مصرف الشرق الاوسط للاستثمار
Investment Bank of Iraq	1,027,253	3,112,889	1	BIBI	مصرف الاستثمار العراقي
National Bank Of Iraq	131,732,286	49,376,666	68	BNOI	المصرف الاهلي العراقي
Gulf Commercial Bank	494,703	1,499,100	1	BGUC	مصرف الخليج التجاري
Al-Mansour Bank	212,288,579	153,000,000	65	BMNS	مصرف المنصور
United Bank	80,000	1,000,000	1	BUND	مصرف المتحد
Kurdistan International Bank	2,933,334	2,666,667	1	BKUI	مصرف كردستان
<b>Total Bank sector</b>	<b>1,012,122,172</b>	<b>438,698,115</b>	<b>331</b>	<b>مجموع قطاع المصارف</b>	
<b>Industry Sector</b>	قطاع الصناعة				
Baghdad Soft Drinks	957,600	212,800	1	IBSD	بغداد للمشروبات الغازية
Iraqi Engineering Works	437,000	100,000	1	IIEW	العراقية للاعمال الهندسية
<b>Total Industry sector</b>	<b>1,394,600</b>	<b>312,800</b>	<b>2</b>	<b>مجموع قطاع الصناعة</b>	
<b>Hotel Sector</b>	قطاع الفنادق والسياحة				
Babylon Hotel	24,623,849,936	234,445,872	1	HBAY	فندق بابل
<b>Total Hotel sector</b>	<b>24,623,849,936</b>	<b>234,445,872</b>	<b>1</b>	<b>مجموع قطاع الفنادق والسياحة</b>	
<b>Agricultural Sector</b>	قطاع الزراعة				
Iraqi for Seed Production	1,778,632	214,293	1	AISP	العراقية لانتاج البذور
<b>Total Agricultural Sector</b>	<b>1,778,632</b>	<b>214,293</b>	<b>1</b>	<b>مجموع قطاع الزراعة</b>	
<b>Telecommunication Sector</b>	قطاع الاتصالات				
Asia cell	45,067,481	4,816,634	27	TASC	اسيا سيل للاتصالات
Al-Khateem	98,800	40,000	4	TZNI	شركة الخاتم
<b>Total Telecommunication sector</b>	<b>45,166,281</b>	<b>4,856,634</b>	<b>31</b>	<b>مجموع قطاع الاتصالات</b>	
<b>Grand Total</b>	<b>25,684,311,621</b>	<b>678,527,714</b>	<b>366</b>	<b>المجموع الكلي</b>	



## جدول رقم (20) مؤشرات التداول في المنصة النظامية لشهر تموز 2024

Table No. (20) Trading Indices of July 2024

المؤشر		الشركات المدرجة	الشركات المتداولة	الاهمية النسبية %	الصفقات	الاهمية النسبية %	القيمة المتداولة	الاهمية النسبية %	عدد الاسهم المتداولة	الجلسات
ISX15	ISX60	Listed Co.	Tarded Co.	Change %	No. of Trades	Change %	Traded Value	Change %	Traded Volume	Sessions
996.170	872.800	55	26	4.29	444	1.73	811,758,015	3.61	637,284,314	01/07/2024
990.850	866.470	55	28	2.92	302	1.05	492,158,134	3.58	631,852,743	02/07/2024
993.200	867.870	55	28	3.48	360	53.79	25,272,143,837	3.67	646,931,644	03/07/2024
996.600	871.040	55	23	3.68	380	1.54	724,351,163	3.91	690,891,996	04/07/2024
999.030	878.450	55	24	3.95	408	1.38	649,463,259	4.92	868,440,405	08/07/2024
1,009.670	891.630	55	25	5.61	580	2.10	986,059,895	4.87	859,329,363	09/07/2024
1012.62	891.240	55	26	4.86	503	1.59	747,243,895	5.17	912,961,399	10/07/2024
1016.57	904.160	55	26	5.31	549	1.77	830,889,062	3.29	580,477,595	11/07/2024
1010.41	900.960	55	25	4.69	485	1.29	604,782,397	2.76	487,884,559	14/07/2024
1015.87	900.920	55	28	4.99	516	1.63	765,747,944	4.04	713,726,279	15/07/2024
1025.64	905.850	55	26	5.60	579	1.95	914,608,786	2.39	422,133,671	16/07/2024
1034.07	916.700	55	25	7.28	753	3.31	1,556,137,977	3.89	687,103,152	18/07/2024
1027.43	911.990	55	28	5.87	607	2.64	1,242,549,667	3.03	534,707,954	21/07/2024
1019.74	906.070	55	29	5.82	602	1.55	730,435,031	1.81	318,672,259	22/07/2024
1020.10	904.510	55	28	5.04	521	1.39	654,826,711	2.13	376,105,802	23/07/2024
1019.22	902.880	55	32	4.20	434	13.76	6,464,678,360	25.09	4,429,359,957	24/07/2024
1018.34	906.050	55	30	5.30	548	2.01	946,403,319	5.07	894,446,433	25/07/2024
1023.08	911.190	55	27	4.68	484	1.34	629,665,232	2.86	504,758,275	28/07/2024
1020.90	907.680	55	27	4.78	494	1.42	668,330,917	6.47	1,141,507,194	29/07/2024
1018.88	906.700	55	32	3.30	341	1.37	645,268,506	5.41	954,836,135	30/07/2024
1008.30	896.250	55	31	4.35	450	1.37	642,774,042	2.02	357,055,602	31/07/2024
1,008.300	896.250	55	50	100	10340	100	46,980,276,151	100	17,650,466,731	المجموع الحالي Total This Month
1005.49	882.030	55	48	100	8120	100	15,242,694,185	100	13,792,800,412	المجموع السابق Total Last Month
0.28	1.61	0.00	4.17	—	27.34	—	208.22	—	27.97	التغيير (%) Change(%)

جدول رقم (21) مؤشرات تداول الاسهم المشتراة لغير العراقيين في المنصة النظامية لشهر تموز 2024

Table No. (21) Trading Indices for Non-Iraqi (Purchase) of July 2024

الشركات المتداولة	الاهمية النسبية %	الصفقات	الاهمية النسبية %	القيمة المتداولة	الاهمية النسبية %	عدد الاسهم المتداولة	الجلسات
Tarded Co.	Change %	No. of Trades	Change %	Traded Value	Change %	Traded Volume	Sessions
2	5.26	2	0.02	1,186,475	0.01	420,513	04/07/2024
2	15.79	6	0.02	1,087,854	0.01	433,648	08/07/2024
1	2.63	1	0.00	220,000	0.00	200,000	09/07/2024
2	7.89	3	0.04	2,096,800	0.03	1,180,000	10/07/2024
2	34.21	13	0.52	30,022,541	0.23	9,750,000	11/07/2024
1	2.63	1	0.00	135,000	0.00	100,000	14/07/2024
2	5.26	2	0.01	537,952	0.00	202,400	16/07/2024
1	2.63	1	0.01	754,470	0.01	249,000	22/07/2024
1	5.26	2	0.02	1,387,700	0.01	460,000	23/07/2024
2	10.53	4	99.35	5,780,873,548	99.68	4,157,814,239	24/07/2024
1	2.63	1	0.00	90,000	0.00	30,000	28/07/2024
1	2.63	1	0.00	98,670	0.00	33,000	30/07/2024
1	2.63	1	0.00	215,033	0.00	154,700	31/07/2024
5	100	38	100	5,818,706,044	100	4,171,027,500	المجموع الحالي Total This Month
6	100	123	100	485,030,382	100	142,897,758	المجموع السابق Total Last Month
-16.67	—	-69.11	—	1099.66	—	2818.89	التغيير (%) Change(%)

جدول رقم (22) مؤشرات تداول الاسهم المباعة لغير العراقيين في المنصة النظامية لشهر تموز 2024

Table No. (22) Trading Indices of Non-Iraqi (Sales) July of 2024

الشركات المتداولة	الاهمية النسبية %	الصفقات	الاهمية النسبية %	القيمة المتداولة	الاهمية النسبية %	عدد الاسهم المتداولة	الجلسات
Traded Co.	Change %	No. of Trades	Change %	Traded Value	Change %	Traded Volume	Sessions
2	2.19	8	0.13	33,228,632	1.58	10,714,293	01/07/2024
2	1.37	5	0.13	32,856,665	1.72	11,666,666	02/07/2024
2	0.82	3	95.99	24,653,499,936	36.03	244,445,872	03/07/2024
2	4.37	16	0.24	62,315,000	3.17	21,500,000	04/07/2024
1	5.19	19	0.29	75,625,371	3.78	25,616,584	08/07/2024
2	4.92	18	0.35	91,043,688	4.62	31,369,318	09/07/2024
3	1.91	7	0.07	18,140,862	1.03	7,000,317	10/07/2024
3	2.19	8	0.10	25,211,098	1.62	11,007,814	11/07/2024
3	3.28	12	0.15	37,561,163	1.25	8,482,001	14/07/2024
2	7.10	26	0.29	74,964,532	6.61	44,880,000	15/07/2024
3	7.65	28	0.11	28,577,560	1.55	10,505,368	16/07/2024
3	4.92	18	0.29	75,602,000	3.77	25,600,000	18/07/2024
3	9.29	34	0.37	94,788,054	9.59	65,100,000	21/07/2024
2	3.28	12	0.06	15,303,072	0.75	5,075,773	22/07/2024
6	7.38	27	0.17	44,029,049	2.44	16,570,698	23/07/2024
5	6.01	22	0.18	46,537,767	2.56	17,381,919	24/07/2024
5	2.19	8	0.08	19,700,000	0.81	5,500,000	25/07/2024
3	4.64	17	0.11	27,030,316	2.55	17,276,772	28/07/2024
2	5.19	19	0.11	28,243,210	0.94	6,400,127	29/07/2024
3	4.10	15	0.30	75,777,615	6.78	46,023,884	30/07/2024
5	12.02	44	0.48	124,276,034	6.84	46,410,308	31/07/2024
16	100	366	100	25,684,311,622	100	678,527,714	المجموع الحالي Total This Month
8	100	280	100	1,278,656,297	100	418,062,183	المجموع السابق Total Last Month
2	—	32	—	60,770,996	—	25,150,191	التغيير (%) Change(%)

جدول رقم (23) مؤشرات التداول قطاعيا في المنصة النظامية لشهر تموز 2024

Table No. (23) Trading Indices by Sectors of July 2024

الشركات المتداولة Traded Co	الاهمية النسبية (%) Change%	الصفقات .No of Trades	الاهمية النسبية (%) Change%	القيمة المتداولة Traded Value	الاهمية النسبية (%) Change%	عدد الاسهم المتداولة Traded Volume	القطاع SECTOR
18	49.91	5161	30.48	14,319,648,086	91.69	16,183,312,117	المصارف Banks
2	7.33	758	2.62	1,230,392,831	0.75	131,931,704	الاتصالات Telecommunication
2	0.34	35	0.02	10,150,444	0.07	13,235,896	التأمين Insurance
6	3.38	349	0.96	452,272,344	0.27	47,294,346	الخدمات Services
11	14.85	1536	5.18	2,432,697,547	3.81	671,957,516	الصناعة Industry
5	1.89	195	53.64	25,200,960,362	1.50	264,588,056	الفنادق والسياحة Tourism&Hotels
6	22.30	2306	7.10	3,334,154,537	1.92	338,147,096	الزراعة Agriculture
50	100	10,340	100	46,980,276,150	100	17,650,466,731	المجموع TOTAL

جدول رقم (24) مؤشرات التداول القطاعية المشتراة لغير العراقيين في المنصة النظامية لشهر تموز 2024

Table No. (24) Trading Indices by Sectors of Non-Iraqi (Purchase) July 2024

Traded Co الشركات المتداولة	Change (%) الاهمية النسبية %	No. of الصفقات Trades	(%) الاهمية النسبية % Change	Traded القيمة المتداولة Value	الاهمية النسبية Change% (%)	عدد الاسهم المتداولة Traded Volume	القطاع SECTOR
4	97.37	37	99.98	5,817,786,044	100.00	4,170,927,500	المصارف Banks
1	2.63	1	0.02	920,000	0.00	100,000	الاتصالات Telecommunication
5	100	38	100	5,818,706,044	100	4,171,027,500	TOTAL المجموع

جدول رقم (25) مؤشرات التداول القطاعية المباعة من غير العراقيين في المنصة النظامية تموز 2024

Table No.(25) Trading indices by Sectors of non-Iraqi Sales July 2024

Co.Traded الشركات المتداولة	Change (%) الاهمية النسبية %	No.of الصفقات Trans	(%) الاهمية النسبية % Change	Traded القيمة المتداولة Value	الاهمية النسبية Change% (%)	عدد الاسهم المتداولة Traded Volume	القطاع SECTOR
10	90.44	331	3.94	1,012,122,172	64.65	438,698,115	المصارف Banks
2	8.47	31	0.18	45,166,281	0.72	4,856,634	الاتصالات Telecommunication
2	0.55	2	0.01	1,394,600	0.05	312,800	الصناعة Industry
1	0.27	1	95.87	24,623,849,936	34.55	234,445,872	الفنادق والسياحة Tourism&Hotels
1	0.27	1	0.01	1,778,632	0.03	214,293	الزراعة Agriculture
16	100	366	100	25,684,311,621	100	678,527,714	TOTAL المجموع

جدول رقم (26) مؤشرات تداول الاسهم في المنصة الثانية لشهر تموز 2024

Table No.(26) Second Platform Trading Bulletin of July 2024

Company Names	عدد ايام التداول Trading days	القيمة المتداولة Traded Value	عدد الاسهم المتداولة Traded Volume	الصفقات No.of Trads	التغير % %Change	معدل السعر السابق Previous Average Price	معدل السعر الحالي Average Price	سعر الاغلاق Closing Price	ادنى سعر Low Price	اعلى سعر High Price	سعر الافتتاح Opening Price	رمز الشركة Code	اسم الشركة
<b>Banks Sector</b>													قطاع المصارف
Credit Bank Of Iraq	20	177,784,471	203,719,607	246	-3.30	0.910	0.880	0.880	0.840	0.960	0.900	BROI	مصرف الائتمان العراقي
Trans Iraq Bank Investment	5	6,036,361	9,567,692	7	0.00	0.740	0.740	0.740	0.550	0.900	0.700	BTRI	مصرف عبر العراق للاستثمار
Al Attaa Islamic Bank	4	2,183,638	15,563,127	8	7.69	0.130	0.140	0.140	0.140	0.150	0.140	BLAD	مصرف العطاء الاسلامي
Iraq Noor Islamic Bank	7	8,706,535	10,310,998	8	-33.33	1.050	0.700	0.700	0.700	0.990	0.990	BINI	مصرف نور العراق
International Islamic Bank	16	11,126,322,723	32,323,635,034	68	-2.78	0.360	0.350	0.350	0.330	0.380	0.380	BINT	المصرف الدولي الاسلامي
Zain Al-Iraq Isiamic Bank	4	177,820,000	523,000,000	34	0.00	0.340	0.340	0.340	0.340	0.350	0.340	BZII	مصرف زين العراق الاسلامي
Erbil Investment & FinanceBank	1	1,111,990,000	10,109,000,000	1	0.00	0.110	0.110	0.110	0.110	0.110	0.110	BERI	مصرف اربيل
Al Anssari Islamic Bank	1	25,000	25,000	1	0.00	1.000	1.000	1.000	1.000	1.000	1.000	BANS	مصرف الانصاري الاسلامي
<b>TOTAL</b>	<b>20</b>	<b>12,610,868,728</b>	<b>43,194,821,458</b>	<b>373</b>									مجموع قطاع المصارف
<b>Investment Sector</b>													قطاع الاستثمار
Al-Ameen for Financial Investment	4	2,146,110	2146110	5	0.00	1.000	1.000	1.000	1.000	1.000	1.000	VAMF	الامين للاستثمار المالي
<b>TOTAL</b>	<b>4</b>	<b>2,146,110</b>	<b>2146110</b>	<b>5</b>									مجموع قطاع الاستثمار
<b>Service Sector</b>													قطاع الخدمات
Al-Ameen Estate Investment	13	21,523,633	8,801,046	30	-3.27	2.450	2.370	2.360	2.350	2.800	2.450	SAEI	الامين للاستثمارات العقارية
<b>TOTAL</b>	<b>13</b>	<b>21,523,633</b>	<b>8,801,046</b>	<b>30</b>									مجموع قطاع الخدمات
<b>Industry Sector</b>													قطاع الصناعة
Baghdad for Packing Materials	3	29,838,458	10,656,592	10	0.00	2.800	2.800	2.800	2.800	2.800	2.800	IBPM	بغداد لصناعة مواد التغليف
Fallujah for Construction Materials	20	207,878,846	59,424,731	202	1.45	3.450	3.500	3.500	3.400	3.650	3.450	IFCM	الفلوجة لانتاج المواد الانشائية
<b>TOTAL</b>	<b>21</b>	<b>237,717,304</b>	<b>70,081,323</b>	<b>212</b>									مجموع قطاع الصناعة
<b>Tourism&amp;Hotels Sector</b>													قطاع الفنادق والسياحة
Ashour Hotel	10	15,578,300	808,296	34	1.45	20.000	20.290	21.000	18.100	20.000	18.100	HASH	فندق آشور
<b>TOTAL</b>	<b>10</b>	<b>15,578,300</b>	<b>808,296</b>	<b>34</b>									مجموع قطاع الفنادق والسياحة
<b>Grand TOTAL</b>		<b>12,887,834,075</b>	<b>43,276,658,233</b>	<b>654</b>									المجموع الكلي

\* معدل السعر وهو معدل سعر السهم في اخر جلسة تداول للشركة

جدول رقم (27) مؤشرات تداول الاسهم لغير العراقيين المشتراة في المنصة الثاني تموز 2024

Table No.(27) Non-Iraqi Buy Sconed Platform Trading Bulletin July 2024

Company Names	القيمة المتداولة Traded Value	عدد الاسهم المتداولة Traded Volume	No.of الصفقات Trads	رمز الشركة Code	اسم الشركة
Banks Sector					قطاع المصارف
Zain Al-Iraq Isiamic Bank	8,500,000	25,000,000	1	BZII	مصرف زين العراق
International Islamic Bank	218,000	600,000	3	BINT	مصرف الدولي الاسلامي
Total Bank sector	8,718,000	25,600,000	4		مجموع قطاع المصارف
Grand Total	8,718,000	25,600,000	4		المجموع الكلي

جدول رقم (28) مؤشرات تداول الاسهم من غير العراقيين المشتراة في المنصة الثاني تموز 2024

Table No.(28) Non-Iraqi Sell Sconed Platform Trading Bulletin July 2024

Company Names	القيمة المتداولة Traded Value	عدد الاسهم المتداولة Traded Volume	No.of الصفقات Trads	رمز الشركة Code	اسم الشركة
Banks Sector					قطاع المصارف
Credit Bank Of Iraq	2,160,000	2,500,000	4	BROI	مصرف الأنتمان العراقي
Total Bank sector	2,160,000	2,500,000	4		مجموع قطاع المصارف
Grand Total	2,160,000	2,500,000	4		المجموع الكلي

جدول رقم (29) المؤشرات حسب جلسات التداول في المنصة الثانية لشهر تموز 2024

Table No.(29) Trading Indices of July 2024

الشركات المدرجة	الشركات المتداولة	الاهمية النسبية %	الصفقات No. of Trades	الاهمية النسبية %	القيمة المتداولة Traded Value	الاهمية النسبية % Change %	عدد الاسهم المتداولة Traded Volume	الجلسات Sessions
35	6	1.68	11	0.12	15,315,700	0.08	33,520,000	01/07/2024
35	5	3.98	26	3.85	495,594,321	3.05	1,318,101,865	02/07/2024
35	5	2.29	15	0.12	15,150,375	0.04	16,562,500	03/07/2024
35	6	4.43	29	26.30	3,389,468,685	23.61	10,217,382,545	04/07/2024
35	7	3.67	24	0.11	13,944,069	0.03	14,616,161	08/07/2024
35	9	7.34	48	0.31	40,515,445	0.03	12,415,418	09/07/2024
35	5	2.29	15	0.10	12,360,060	0.04	16,682,177	10/07/2024
35	3	7.03	46	0.38	49,361,430	0.04	17,857,661	11/07/2024
35	5	4.13	27	21.81	2,811,369,992	18.51	8,009,087,100	14/07/2024
35	6	7.65	50	0.29	37,645,435	0.06	25,753,501	15/07/2024
35	5	12.08	79	0.47	60,080,249	0.13	54,609,896	16/07/2024
35	4	3.21	21	0.14	18,639,877	0.03	12,014,880	18/07/2024
35	5	8.56	56	0.91	117,265,213	0.69	299,166,789	21/07/2024
35	6	3.82	25	0.19	24,495,634	0.02	9,943,358	22/07/2024
35	3	0.76	5	0.02	2,122,691	0.01	3,296,075	23/07/2024
35	5	4.13	27	1.14	146,382,060	0.88	380,754,000	24/07/2024
35	5	3.67	24	7.44	959,380,614	6.27	2,715,296,121	25/07/2024
35	5	9.33	61	10.35	1,334,089,676	24.66	10,673,129,353	28/07/2024
35	3	3.06	20	8.57	1,104,829,722	7.23	3,128,129,419	29/07/2024
35	5	2.14	14	8.57	1,104,316,140	7.26	3,143,981,725	30/07/2024
35	7	4.74	31	8.81	1,135,506,686	7.34	3,174,357,689	31/07/2024
35	13	100	654	100	12,887,834,075	100	43,276,658,233	المجموع الحالي Total This Month
35	16	100	460	100	18,238,404,076	100	19,429,481,784	المجموع السابق Total Last Month
-	-18.8	-	42.2	-	-29.3	-	122.7	التغيره % Change%



جدول رقم (30) مؤشرات التداول الاسهم لغيرالعراقيين المشتراة في المنصة الثاني تموز 2024

Table No.(30) Trading indices of Non-Iraqi Buy July 2024

الشركات المتداولة	الاهمية النسبية %	الصفقات	الاهمية النسبية %	القيمة المتداولة	الاهمية النسبية %	عدد الاسهم المتداولة	الجلسات
Co.Traded	Change %	No.of Trans	Change %	Traded Value	Change %	Traded Volume	Sessions
1	50.00	2	97.94	8,538,000	98.05	25,100,000	01/07/2024
1	50.00	2	2.06	180,000	1.95	500,000	14/07/2024
2	100	4	100	8,718,000	100	25,600,000	المجموع الحالي This Month
1	100	4	100	148,000	100	400,000	المجموع السابق Last Month

جدول رقم (31) مؤشرات التداول الاسهم من غيرالعراقيين المشتراة في المنصة الثاني تموز 2024

Table No.(31) Trading indices of Non-Iraqi Sels July 2024

الشركات المتداولة	الاهمية النسبية %	الصفقات	الاهمية النسبية %	القيمة المتداولة	الاهمية النسبية %	عدد الاسهم المتداولة	الجلسات
Co.Traded	Change %	No.of Trans	Change %	Traded Value	Change %	Traded Volume	Sessions
1	25.00	1	38.89	840,000	40.00	1,000,000	23/07/2024
1	75.00	3	61.11	1,320,000	60.00	1,500,000	31/07/2024
2	100	4	100	2,160,000	100	2,500,000	المجموع الحالي This Month

جدول رقم (32) مؤشرات التداول القطاعية في المنصة الثانية لشهر تموز 2024

Table No.(32) Trading Indices by Sectors of July 2024

الشركات المتداولة	الاهمية النسبية %	الصفقات	الاهمية النسبية %	القيمة المتداولة	الاهمية النسبية %	عدد الاسهم المتداولة	القطاع
Traded Co	Change %	No. of Trades	Change %	Traded Value	Change %	Traded Volume	SECTOR
8	57.03	373	97.85	12,610,868,728	99.81	43,194,821,458	المصارف Banks
1	4.59	30	0.17	21,523,633	0.02	8,801,046	الخدمات Service Sector
1	0.76	5	0.02	2,146,110	0.00	2,146,110	الاستثمار Investment
2	32.42	212	1.84	237,717,304	0.16	70,081,323	الصناعة Industry
1	5.20	34	0.12	15,578,300	0.00	808,296	الفنادق والسياحة Tourism&Hotels
13	100	654	100	12,887,834,075	100	43,276,658,233	المجموع TOTAL



جدول رقم (34) مؤشرات تداول الاسهم للمنصة الثالثة لشهر تموز 2024

Table No.(34) Undisclosed Platform Trading Indices of July 2024

الشركات المدرجة	الشركات المتداولة	الاهمية النسبية %	الصفقات	الاهمية النسبية %	القيمة المتداولة	الاهمية النسبية %	عدد الاسهم المتداولة	الجلسات
Listed Co.	Traded Co.	Change %	No. of Trades	Change %	Traded Value	Change %	Traded Volume	Sessions
15	4	2.86	9	44.57	147,669,071	37.81	151,369,549	01/07/2024
15	3	1.59	5	0.07	229,057	0.07	279,212	02/07/2024
15	4	3.17	10	0.91	3,011,051	1.00	4,001,167	03/07/2024
15	4	2.54	8	1.37	4,552,112	12.87	51,517,495	04/07/2024
15	5	6.98	22	2.32	7,685,616	2.26	9,063,595	08/07/2024
15	3	3.17	10	1.27	4,195,251	0.98	3,937,501	09/07/2024
15	2	2.22	7	1.09	3,607,382	0.87	3,477,444	10/07/2024
15	6	4.76	15	1.26	4,163,316	1.11	4,423,940	11/07/2024
15	4	1.90	6	0.44	1,451,949	0.58	2,309,071	14/07/2024
15	4	3.49	11	1.74	5,760,898	1.67	6,704,200	15/07/2024
15	5	4.13	13	0.88	2,903,016	0.72	2,878,080	16/07/2024
15	5	3.17	10	1.86	6,174,089	4.55	18,204,738	18/07/2024
15	5	2.22	7	1.46	4,844,338	1.35	5,406,631	21/07/2024
15	5	6.35	20	5.57	18,450,997	3.29	13,152,814	22/07/2024
15	9	7.30	23	1.81	5,997,277	2.13	8,532,168	23/07/2024
15	4	2.86	9	2.12	7,033,294	2.12	8,492,473	24/07/2024
15	4	6.03	19	2.75	9,117,788	2.08	8,322,541	25/07/2024
15	6	10.79	34	7.20	23,843,284	5.53	22,120,522	28/07/2024
15	5	3.81	12	4.06	13,443,273	3.81	15,232,498	29/07/2024
15	5	5.08	16	6.07	20,100,937	7.08	28,329,133	30/07/2024
15	5	15.56	49	11.19	37,072,734	8.13	32,547,391	31/07/2024
12	10	100	315	100	331,306,729	100	400,302,163	المجموع الحالي Total This Month
15	10	100	414	100	729,422,238	100	936,932,322	المجموع السابق Total Last Month
-20.00	0.00	—	-23.91	—	-54.58	—	-57.28	التغيير (%) Change(%)

جدول رقم (35) ايداع شهادات جديدة لشهر تموز 2024 في مركز الايداع

نوع العملية	عدد الحركات	عدد الاسهم المدخلة
ايداع شهادة	54	64,308,389

جدول رقم (36) اضافة زيادة رأس المال لشهر حزيران 2024

نوع العملية	عدد الحركات	عدد الاسهم المدخلة
رسملة	3,660	140,718,692,690

جدول رقم (37) مؤشرات مكتب التنازل العائلي والأرثي لشهر حزيران 2024

نوع العملية	عدد الحركات	عدد الاسهم المدخلة
الأرثية	78	275,085,885
التنازل العائلي	19	203,517,434

جدول رقم (38) نقل ملكية الاسهم من الوسيط الى المركز لشهر تموز 2024

نوع العملية	عدد الحركات	عدد الاسهم المدخلة
من حساب الوسيط الى حساب REG	34	335,005,826

جدول رقم (39) عدد الاسهم التي اطلقت من حساب مركز الايداع الى حساب شركات الوساطة لشهر تموز 2024

نوع العملية	عدد الحركات	عدد الاسهم المدخلة
تفعيل أسهم من حساب المركز REG الى حساب الوسيط	2,686	112,403,177,504

جدول رقم (٤٠) ملكية الاسهم المودعة للمساهمين العراقيين وغير العراقيين في مركز الإيداع العراقي لغاية ٣١/٧/٢٠٢٤

Table No.(40) ownership of deposited shares for Iraqi , Non Iraqis shareholders at IDC until 31/07/2024

Company Name	غير عراقيين -Non Iraqis	عراقيين Iraqis	عدد المساهمين المودعين shareholders depositors Number	ملكية المساهمين المودعين Depositors' Ownership		راس المال المودع Depositor capital	راس المال Capital	أسم الشركة	ت Seq
				غير عراقيين non-Iraqis	عراقيين Iraqis				
قطاع المصارف									
Banks Sector									
Al-Arabia Islamic Bank	—	31	31	—	249,954,992,000	249,954,992,000	250,000,000,000	مصرف العربية الاسلامي	1
Asia Al Iraq Islamic Bank	1	40	41	17,590,000,000	185,716,450,000	203,306,450,000	250,000,000,000	مصرف اسيا العراق الاسلامي	2
Ameen Al-Iraq for Investment	—	133	133	—	250,000,000,000	250,000,000,000	250,000,000,000	مصرف امين العراق للاستثمار	3
Al Mashreq Al-Arabi Islamic Bank	—	17	17	—	63,892,000,000	63,892,000,000	250,000,000,000	المشرق العربي الاسلامي للاستثمار	4
Al-Ansari Islamic Bank	—	25	25	—	246,779,551,000	246,779,551,000	250,000,000,000	مصرف الانصاري الاسلامي	5
Ashur International Bank	328	604	932	570,464,518	202,295,640,861	202,866,105,379	250,000,000,000	مصرف اشور	6
Babylon Bank	163	894	1,057	375,869,430	247,324,382,859	247,700,252,289	250,000,000,000	مصرف بابل	7
Bank of Baghdad	513	3,124	3,637	297,041,557,977	96,917,618,137	393,959,176,114	400,000,000,000	مصرف بغداد	8
Cihan Bank for Islamic investment	2	102	104	46,181	67,917,941,232	67,917,987,413	305,000,000,000	مصرف جيهان للاستثمار	9
Commercial Bank of Iraqi	299	1,698	1,997	214,525,358,813	31,282,115,405	245,807,474,218	250,000,000,000	المصرف التجاري	10
Economy Bank	66	417	483	534,303,469	249,328,216,846	249,862,520,315	250,000,000,000	مصرف الاقتصاد	11
Islamic Elaf Bank	30	281	311	766,738,432	240,457,855,926	241,224,594,358	250,000,000,000	مصرف ايلاف	12
Erbil Bank	—	27	27	—	124,922,000,000	124,922,000,000	265,000,000,000	مصرف اربيل للاستثمار	13
Gulf Commercial Bank	251	1,257	1,508	7,962,249,440	271,499,774,338	279,462,023,778	300,000,000,000	مصرف الخليج التجاري	14
Investment Bank of Iraqi	227	2,398	2,625	365,929,431	247,567,185,193	247,933,114,624	257,147,995,943	مصرف الاستثمار	15
International development bank	—	23	23	—	171,600,000,000	171,600,000,000	300,000,000,000	مصرف التنمية الدولي	16
Iraqi Islamic Bank	138	848	986	20,501,008,190	300,708,576,486	321,209,584,676	325,000,000,000	المصرف العراقي الاسلامي	17
Iraqi Middle East Bank	301	5,262	5,563	9,483,276,956	234,560,355,712	244,043,632,668	250,000,000,000	مصرف الشرق الاوسط	18
Iraq Noor Islamic Bank	—	104	104	—	249,926,750,000	249,926,750,000	250,000,000,000	مصرف نور العراق الاسلامي	19
International Islamic Bank	2	109	111	4,500,000	234,841,498,000	234,845,998,000	260,846,000,000	مصرف الدولي الاسلامي	20
Al-Janoob Islamic Bank	—	118	118	—	497,241,692,000	497,241,692,000	510,000,000,000	مصرف الجنوب الاسلامي	21
Kurdistan International Bank	228	209	437	14,842,211,691	371,450,461,823	386,292,673,514	400,000,000,000	مصرف كردستان	22
Al-Ataa Islamic bank	2	142	144	12,502,024	117,932,202,241	117,944,704,265	250,000,000,000	مصرف العطاء الاسلامي	23
Mosul Bank For Investment	126	1,055	1,181	715,265,964	244,330,928,450	245,046,194,414	252,500,000,000	مصرف الموصل	24
Mansour Bank	140	900	1,040	170,739,396,350	87,101,072,727	257,840,469,077	300,000,000,000	مصرف المنصور	25
Al Mustashar Islamic Bank	—	42	42	—	250,000,000,000	250,000,000,000	250,000,000,000	المستشار الاسلامي للاستثمار	26
National Islamic Bank	1	104	105	4,334,854	225,517,014,024	225,521,348,878	301,000,000,000	المصرف الوطني الاسلامي	27
National Bank of Iraq	209	1,357	1,566	316,897,153,809	78,756,640,823	395,653,794,632	400,000,000,000	المصرف الاهلي العراقي	28
North Bank	210	696	906	45,669,594,079	247,409,291,280	293,078,885,359	300,000,000,000	مصرف الشمال	29
Al-Qabidh Islamic Bank	—	33	33	—	250,000,000,000	250,000,000,000	250,000,000,000	مصرف القابض الاسلامي	30
Al-Qurtas Islamin Bank	—	15	15	—	13,502,000,000	13,502,000,000	250,000,000,000	مصرف القرطاس الاسلامي	31
Rajih Islamic Bank	—	1	1	—	18,941,932,000	18,941,932,000	250,000,000,000	مصرف الراجح الاسلامي	32
Credit Bank	202	518	720	227,707,047,909	22,150,867,667	249,857,915,576	250,000,000,000	مصرف الائتمان	33
Region Trade Bank	—	36	36	—	291,643,463,160	291,643,463,160	350,000,000,000	مصرف الاقليم التجاري	34
Sumer Commerical Bank	63	397	460	25,511,660,872	214,659,505,002	240,171,165,874	250,000,000,000	مصرف سومر	35

Al-Taif Islamic Bank	8	385	393	732,737,612	247,596,712,968	248,329,450,580	250,000,000,000	مصرف الطيف الاسلامي للاستثمار	36
Trans Iraq Bank	2	85	87	1,531,317,000	255,901,706,505	257,433,023,505	264,000,000,000	مصرف عبر العراق للاستثمار	37
Trust International Islamic Bank	1	101	102	250,000	249,995,900,000	249,996,150,000	250,000,000,000	مصرف الثقة الدولي الاسلامي	38
Union Bank of Iraq	162	1,429	1,591	18,491,341,465	278,861,804,013	297,353,145,478	300,000,000,000	المصرف المتحد للاستثمار	39
United Bank For Investment	87	231	318	84,904,795	249,361,186,616	249,446,091,411	252,000,000,000	مصرف الاتحاد العراقي	40
Wold Islamic Bank	—	25	25	—	212,249,330,004	212,249,330,004	250,000,000,000	مصرف العالم الاسلامي للاستثمار	41
Zain Al-Iraq Islamic Bank	4	78	82	50,310,000	249,948,856,668	249,999,166,668	250,000,000,000	مصرف زين العراق الاسلامي	42
<b>Total</b>	<b>3,766</b>	<b>25,351</b>	<b>29,117</b>	<b>1,392,711,331,261</b>	<b>8,642,045,471,966</b>	<b>10,034,756,803,227</b>	<b>11,792,493,995,943</b>	<b>المجموع</b>	
<b>Agriculture Sector</b>								<b>قطاع الزراعة</b>	
Al-Ahlyia for Agricultural	12	275	287	52,145,269	384,504,999	436,650,268	575,000,000	الشركة الاهلية للانتاج الزراعي	43
Babil animal&Vegetable production	—	4	4	—	126,043	126,043	1,260,000,000	بابل للانتاج الحيواني والنباتي	44
Iraqi Products Marketing Meat	19	1,682	1,701	6,385,466	2,374,847,289	2,381,232,755	4,999,981,922	العراقية للانتاج وتسويق اللحوم	45
Iraqi Agricultural Products	4	330	334	700,000	215,477,522	216,177,522	360,000,000	العراقية للمنتجات الزراعية	46
Iraqi for Seed Production	52	2,253	2,305	67,566,243	14,592,704,427	14,660,270,670	20,000,000,000	العراقية لانتاج البذور	47
Modern for Animal Production	26	353	379	19,525,191	20,338,699,370	20,358,224,561	20,506,500,000	الحديثة للانتاج الحيواني	48
Middle East for Production- Fish	5	1,033	1,038	408,100	168,048,310	168,456,410	300,000,000	اسماك الشرق الاوسط	49
AL-Rebass for Poultry&feed	—	2	2	—	29,899,400,000	29,899,400,000	30,000,000,000	الريباس للواجن والاعلاف	50
<b>Total</b>	<b>118</b>	<b>5,932</b>	<b>6,050</b>	<b>146,730,269</b>	<b>67,973,807,960</b>	<b>68,120,538,229</b>	<b>78,001,481,922</b>	<b>المجموع</b>	
<b>Tourism &amp; Hotels Sector</b>								<b>قطاع الفنادق</b>	
Ashour Hotel	15	297	312	775,900	346,443,447	347,219,347	376,368,526	فندق اشور	51
Baghdad Hotel	59	538	597	8,224,017	3,812,644,402	3,820,868,419	4,000,000,000	فندق بغداد	52
Babylon Hotel	26	476	502	262,399,058	1,670,250,990	1,932,650,048	2,000,000,000	فندق بابل	53
Ishtar Hotels	24	526	550	9,105,212	6,680,733,684	6,689,838,896	7,000,000,000	فندق عشتار	54
Mansour Hotel	31	365	396	4,490,642	2,869,768,801	2,874,259,443	2,923,200,000	فندق المنصور	55
National for Tourist Investment	10	537	547	2,348,853	5,768,862,538	5,771,211,391	6,253,175,025	الوطنية للاستثمارات السياحية	56
Palestine Hotel	23	500	523	47,536,414	2,064,865,035	2,112,401,449	4,470,000,000	فندق فلسطين	57
Al-Sadeer Hotel	19	334	353	1,197,388	1,681,121,617	1,682,319,005	1,734,600,000	فندق السدير	58
Tourist Village of Mosul dam	5	387	392	326,000	207,986,657	208,312,657	240,000,000	المدينة السياحية في سد الموصل	59
<b>Total</b>	<b>212</b>	<b>3,960</b>	<b>4,172</b>	<b>336,403,484</b>	<b>25,102,677,171</b>	<b>25,439,080,655</b>	<b>28,997,343,551</b>	<b>المجموع</b>	
<b>Industry Sector</b>								<b>قطاع الصناعي</b>	
Baghdad for Packing Materials	6	226	232	1,086,450	1,005,010,957	1,006,097,407	1,080,000,000	بغداد لصناعة مواد التغليف	60
Baghdad Soft Drinks	487	6,276	6,763	106,481,019,699	85,145,223,253	191,626,242,952	204,335,333,333	شركة بغداد للمشروبات الغازية	61
ELectronic Industries	56	2,075	2,131	152,970,742	8,426,760,941	8,579,731,683	18,000,000,000	الصناعات الالكترونية	62
Fallujah for Construction Materials	55	921	976	598,513,899	3,835,810,554	4,434,324,453	4,680,000,000	فلوجة مواد انشائية	63
Household Furniture Industry	17	574	591	6,301,198	1,201,382,492	1,207,683,690	1,660,000,000	الوطنية لصناعة الاثاث المنزلي	64
Al -HiLal Industries	113	1,741	1,854	91,427,081	8,845,870,476	8,937,297,557	12,375,000,000	هلال صناعية	65
Iraqi Carton Manufacturies	52	702	754	26,815,595	5,422,003,692	5,448,819,287	7,590,000,000	صناعات الكرتون	66
Iraqia for manufacture dates	38	1,533	1,571	82,992,353	13,207,363,333	13,290,355,686	17,250,000,000	الشركة العراقية لانتاج التمور	67
Iraqi Engineering Works	41	526	567	18,386,712	974,602,776	992,989,488	1,500,000,000	الشركة العراقية للاعمال الهندسية	68
Iraqi For Tufted Carpets	9	987	996	857,012	300,434,519	301,291,531	500,000,000	العراقية للسجاد والمفروشات	69
Al -Khazer Construction Materials	21	343	364	8,441,131	619,701,551	628,142,682	1,000,000,000	طريق الخازر لانتاج المواد الانشائية	70
AL- Kindi of Veterinary Vaccines	59	692	751	83,348,329	4,225,929,303	4,309,277,632	5,940,000,000	الكندي لانتاج اللقاحات	71
Al-Mansour Pharmaceuticals	113	1,532	1,645	631,405,976	14,753,685,759	15,385,091,735	16,000,000,000	المنصور للصناعات الدوائية	72
Modern Chemical Industries	—	44	44	—	179,508,943	179,508,943	180,000,000	الصناعات الكيماوية العصرية	73

Modern Constraction Materials	52	332	384	77,737,428	4,120,384,247	4,198,121,675	5,371,116,022	صناعة المواد الانشائية الحديثة	74
Metallic Industries and Bicycles	39	792	831	48,649,063	2,961,439,118	3,010,088,181	5,000,000,000	الصناعات المعدنية والدراجات	75
Modern Sewing	40	893	933	9,447,657	1,575,591,224	1,585,038,881	2,000,000,000	الخياطة الحديثة	76
National Chemical	145	1,825	1,970	285,162,218	10,931,911,827	11,217,074,045	15,187,500,000	الصناعات الكيماوية والبلاستيكية	77
Ready Made Clothes	14	638	652	2,930,317	2,419,117,562	2,422,047,879	3,186,600,000	الالبسة الجاهزة	78
The Light Industries	110	2,124	2,234	176,469,226	10,589,887,882	10,766,357,108	16,800,000,000	الصناعات الخفيفة	79
<b>Total</b>	<b>1,467</b>	<b>24,776</b>	<b>26,243</b>	<b>108,783,962,086</b>	<b>180,741,620,409</b>	<b>289,525,582,495</b>	<b>339,635,549,355</b>	<b>المجموع</b>	
<b>قطاع التأمين</b>									
Insurance Sector									
AHliya For Insurance	22	261	283	26,231,353	6,580,750,834	6,606,982,187	7,000,000,000	الشركة الاهلية للتأمين	80
Al-Ameen for Insurance	29	202	231	174,916,610	3,986,650,306	4,161,566,916	5,000,000,000	الامين للتأمين	81
Dar Al-Salam for Insurance	16	232	248	4,107,686,917	1,174,150,230	5,281,837,147	7,000,000,000	دار السلام للتأمين	82
Gulf Insurance and Reinsurance	49	146	195	30,932,983	6,772,797,489	6,803,730,472	7,000,000,000	الخليج للتأمين واعادة التأمين	83
Al-Hamraa for Insurance	2	82	84	1,023,334	24,347,233,266	24,348,256,600	25,000,000,000	الحمراء للتأمين	84
<b>Total</b>	<b>118</b>	<b>923</b>	<b>1,041</b>	<b>4,340,791,197</b>	<b>42,861,582,125</b>	<b>47,202,373,322</b>	<b>51,000,000,000</b>	<b>المجموع</b>	
<b>قطاع الخدمي</b>									
Service Sector									
Rehab Karbala Investment	67	722	789	19,305,811	7,689,061,602	7,708,367,413	7,950,000,000	رحاب كربلاء للاستثمار والمقاولات	85
Al-Ameen Estate Investment	26	161	187	6,316,008,797	6,508,419,532	12,824,428,329	13,000,000,000	الامين للاستثمارات العقارية	86
AL-Badia for General Trans	54	2,042	2,096	15,805,225	1,445,553,207	1,461,358,432	2,200,000,000	البيادية للنقل العام	87
Baghdad Passengers Transport	12	440	452	788,271	728,289,494	729,077,765	1,300,000,000	شركة بغداد العراق للنقل العام	88
Ibdaa Al Shareq Al-Awsat	—	9	9	—	2,899,700,000	2,899,700,000	3,000,000,000	ابداع الشرق الاوسط للمقاولات	89
Iraqi for General Transportation	6	2,451	2,457	1,282,490	1,958,463,168	1,959,745,658	3,900,000,000	نقل المنتجات النفطية والبضائع	90
Iraqi Land Transport	80	1,526	1,606	61,467,821	12,008,858,006	12,070,325,827	14,000,000,000	العراقية للنقل البري	91
Kharkh Tour Amuzement City	8	520	528	3,965,348	1,404,179,216	1,408,144,564	1,500,000,000	العاب الكرخ	92
Al-Mosul for Funfairs	1	419	420	5,000	422,131,743	422,136,743	1,650,000,000	الموصل مدن العاب	93
Mamoura Realestate	213	1,641	1,854	14,715,851,372	7,287,551,632	22,003,403,004	22,780,000,000	المعمورة للاستثمارات العقارية	94
AL-Nukhba for Construction	49	145	194	78,644,958	1,939,704,499	2,018,349,457	2,065,519,330	النخبة للمقاولات العامة	95
<b>Total</b>	<b>516</b>	<b>10,076</b>	<b>10,592</b>	<b>21,213,125,093</b>	<b>44,291,912,099</b>	<b>65,505,037,192</b>	<b>73,345,519,330</b>	<b>المجموع</b>	
<b>قطاع الاتصالات</b>									
Telecommunication Sector									
Asia Cell Telecommunication	163	3,205	3,368	47,866,703,719	262,122,999,461	309,989,703,180	310,000,000,000	اسياسيل للاتصالات	96
Al-Khatem for telecommunication	42	228	270	579,461,215,218	41,769,188	579,502,984,406	1,829,782,653,400	الخاتم للاتصالات	97
<b>Total</b>	<b>205</b>	<b>3,433</b>	<b>3,638</b>	<b>627,327,918,937</b>	<b>262,164,768,649</b>	<b>889,492,687,586</b>	<b>2,139,782,653,400</b>	<b>المجموع</b>	
<b>قطاع الاستثمار</b>									
Investment Sector									
Al-Ameen for Financial Investment	10	255	265	239,526,501	1,214,683,781	1,454,210,282	1,500,000,000	الامين للاستثمار المالي	98
AL- Batek Investment	0	74	74	—	943,130,360	943,130,360	1,000,000,000	الباتك للاستثمار المالي	99
Al-Khair for Financial Investment	62	264	326	75,243,386	5,937,617,251	6,012,860,637	7,000,000,000	الخير للاستثمار المالي	100
Mesopotamia Investment	6	85	91	1,955,000	838,576,701	840,531,701	1,000,000,000	بين النهرين للاستثمارات المالية	101
AL-Wiaam for Financial Investment	54	194	248	22,222,050	1,920,655,572	1,942,877,622	2,000,000,000	الوئام للاستثمار المالي	102
Al-Zawraa for Financial Investment	7	133	140	2,203,000	479,574,210	481,777,210	1,150,000,000	الزوراء للاستثمار المالي	103
<b>Total</b>	<b>139</b>	<b>1,005</b>	<b>1,144</b>	<b>341,149,937</b>	<b>11,334,237,875</b>	<b>11,675,387,812</b>	<b>13,650,000,000</b>	<b>المجموع</b>	
<b>الخدمات المالية</b>									
Financial Services									
Karmel Brokerage	—	17	17	—	260,000,000	260,000,000	260,000,000	الكرمل للوساطة للاوراق المالية	104
Rabee Securities	—	32	32	—	2,957,594,830	2,957,594,830	3,000,000,000	شركة الربيع للاوراق المالية	105
<b>Total</b>	<b>—</b>	<b>49</b>	<b>49</b>	<b>—</b>	<b>3,217,594,830</b>	<b>3,217,594,830</b>	<b>3,260,000,000</b>	<b>المجموع</b>	
<b>Total all</b>	<b>6,541</b>	<b>75,505</b>	<b>82,046</b>	<b>2,155,201,412,264</b>	<b>9,279,733,673,084</b>	<b>11,434,935,085,348</b>	<b>14,520,166,543,501</b>	<b>المجموع الكلي</b>	



جدول رقم (٤١) الإفصاح عن النسب المؤثرة المتحققة لغاية ٢٠٢٤/٧/٣١

Table No.(41) Disclosure of the effective percentages achieved until 31/7/2024

اسم الشركة Company Name	نسبة الملكية % %	عدد الاسهم No. of Shares	رأس المال Capital	اسم المساهم Name	ت Seq
الشركة الاهلية للإنتاج الزراعي	20	115,086,178	575,000,000	وشيار عبدالفتاح عبدالرزاق عبدالعزيز	1
بابل للإنتاج الحيواني والنباتي	32	407,878,088	1,260,000,000	احمد صادق رحيم	2
العراقية للإنتاج وتسويق اللحوم	24	1,225,333,337	4,999,981,922	وزارة الزراعة	3
العراقية للإنتاج وتسويق اللحوم	10	517,988,360	4,999,981,922	دائرة عقارات الدولة	4
العراقية للمنتجات الزراعية	25	90,075,000	360,000,000	دائرة عقارات الدولة	5
العراقية للمنتجات الزراعية	11	41,100,000	360,000,000	المصرف الزراعي التعاوني/المركز العام	6
العراقية للمنتجات الزراعية	11	39,944,000	360,000,000	محمد جاسم كاظم العامري	7
العراقية لإنتاج البذور	12	2,400,000,002	20,000,000,000	الشركة العامة للتجهيزات الزراعية	8
العراقية لإنتاج البذور	10	2,000,000,000	20,000,000,000	شركة التأمين الوطنية	9
العراقية لإنتاج البذور	10	2,000,000,000	20,000,000,000	المصرف الزراعي التعاوني	10
الحديثة للإنتاج الحيواني	16	3,405,250,000	20,506,500,000	وسام ثامر احمد العبيدي	11
الحديثة للإنتاج الحيواني	18	3,725,093,757	20,506,500,000	شركة خطى المستقبل للتجارة العامة	12
الحديثة للإنتاج الحيواني	19	4,000,050,000	20,506,500,000	منير ابراهيم جاسم الدباس	13
الحديثة للإنتاج الحيواني	24	4,950,000,000	20,506,500,000	شركة انوار الهمسة للتجارة العامة	14
اسماك الشرق الاوسط	10	30,835,504	300,000,000	خالد فاضل محمد الراجحي	15
الربياس للوجان والاعلاف	99	29,847,400,000	30,000,000,000	شركة مصرف الشرق الاوسط العراقي	16
مصرف امين العراق للاستثمار	11	29,928,000,000	250,000,000,000	مثنى قادر عبدالله الطياوي	17
مصرف امين العراق للاستثمار	11	28,625,000,000	250,000,000,000	خليل ابراهيم شاه مراد اسماعيل	18
مصرف اشور	13	33,207,908,335	250,000,000,000	شركة مصرف الرافدين	19
مصرف بغداد	19	79,809,751,481	400,000,000,000	Euphrates Iraq Fund Ltd	20
مصرف بغداد	53	213,740,297,580	400,000,000,000	شركة البنك الاردني الكويتي	21
المصرف التجاري	80	200,828,588,080	250,000,000,000	البنك الاهلي المتحد ش. م. ب.	22
مصرف التنمية الدولي	20	60,000,000,000	300,000,000,000	زيد خلف عبد كريم	23
مصرف الشرق الاوسط	25	64,325,000,000	250,000,000,000	مصرف الانصاري الاسلامي للاستثمار	24
مصرف الشرق الاوسط	25	64,325,000,000	250,000,000,000	مصرف القابض الاسلامي للتمويل	25
مصرف نور العراق الاسلامي للاستثمار	27	69,750,000,000	250,000,000,000	شركة مصرف عبر العراق للاستثمار	26
مصرف العطاء الاسلامي	10	25,000,000,000	250,000,000,000	بيار جرجي بطرس يوسف	27
مصرف المنصور	54	162,562,192,510	300,000,000,000	بنك قطر الوطني	28
المستشار الاسلامي للاستثمار والتمويل	16	41,870,164,609	250,000,000,000	احمد عبد مسلم مهدي	29
المستشار الاسلامي للاستثمار والتمويل	19	49,338,559,671	250,000,000,000	عباس نعمان عبدالحسن اسد	30
المصرف الاهلي العراقي	61	247,381,862,451	400,000,000,000	شركة بنك المال الاردني	31
مصرف الائتمان	91	227,500,000,000	250,000,000,000	بنك الكويت الوطني	32
مصرف الطيف الاسلامي للاستثمار	36	90,600,318,654	250,000,000,000	فرحان صدام رحمه الموسوي	33
مصرف الاتحاد العراقي	12	32,721,416,214	252,000,000,000	محمد مفتن خفيف البيضاتي	34
مصرف الاتحاد العراقي	13	32,778,742,881	252,000,000,000	عقيل مفتن خفيف البيضاتي	35
الكرمل للوساطة في الاوراق المالية	51	134,490,000	260,000,000	وسيم يوحنا خرو الجزراوي	36
الكرمل للوساطة في الاوراق المالية	38	100,500,000	260,000,000	علي جعفر صادق السعدي	37
شركة الربيع للاوراق المالية	88	2,661,564,561	3,000,000,000	شوان ابراهيم طه توتنجي	38
فندق اشور	41	154,970,386	376,368,526	هيئة السياحة	39
فندق بغداد	10	400,000,000	4,000,000,000	دائرة التقاعد والضمان الاجتماعي للعمال	40
فندق بغداد	37	1,494,000,000	4,000,000,000	هيئة السياحة	41
فندق بغداد	16	643,890,006	4,000,000,000	داود شمو خدر عمر	42
فندق بابل	12	247,894,145	2,000,000,000	عماد نور مفتن الياسري	43
فندق بابل	13	260,240,981	2,000,000,000	طارق محمد ابراهيم الحسن	44
فندق بابل	38	768,444,440	2,000,000,000	هيئة السياحة	45
فندق بابل	11	234,445,872	2,000,000,000	شركة البوادي الخضراء للتجارة العامة	46
فندق عشتار	10	734,600,000	7,000,000,000	مصرف الخليج التجاري	47
فندق عشتار	48	3,390,799,978	7,000,000,000	هيئة السياحة	48
رحاب كربلاء للاستثمار والمقاولات	19	1,572,486,783	7,950,000,000	ياسر محمد عارف الكوفي	49
رحاب كربلاء للاستثمار والمقاولات	16	1,305,326,581	7,950,000,000	اراس حبيب محمد كريم	50
رحاب كربلاء للاستثمار والمقاولات	11	898,078,410	7,950,000,000	مختار محمد عارف الكوفي	51
فندق المنصور	38	1,114,783,200	2,923,200,000	هيئة السياحة	52
فندق المنصور	18	528,108,585	2,923,200,000	شركة سماء بابل للطيران محدودة المسؤولية	53
الوطنية للاستثمارات السياحية	66	4,134,055,650	6,253,175,025	دائرة التقاعد والضمان الاجتماعي للعمال	54
فندق فلسطين	49	2,194,025,000	4,470,000,000	شركة الخطوط الجوية العراقية	55
فندق السدير	13	234,290,270	1,734,600,000	الشركة العراقية للنقل البري	56
فندق السدير	38	666,214,888	1,734,600,000	هيئة السياحة	57
فندق السدير	10	173,460,000	1,734,600,000	دائرة التقاعد والضمان الاجتماعي للعمال	58
المدينة السياحية في سد الموصل	36	87,720,000	240,000,000	هيئة السياحة	59
بغداد لصناعة مواد التنظيف	16	175,703,684	1,080,000,000	وسام سلوم محمد حمود الجوارى	60
شركة بغداد للمشروبات الغازية	14	29,175,018,313	204,335,333,333	Euphrates Iraq Fund Ltd	61
شركة بغداد للمشروبات الغازية	36	75,144,054,596	204,335,333,333	طارق محمد ابراهيم الحسن	62
شركة بغداد للمشروبات الغازية	15	31,353,011,241	204,335,333,333	شركة البوادي الخضراء للتجارة العامة	63
الصناعات الالكترونية	16	3,006,006,030	18,000,000,000	دائرة التقاعد والضمان الاجتماعي للعمال	64



جدول رقم (٤١) الإفصاح عن النسب المؤثرة المتحققة لغاية ٢٠٢٤/٧/٣١

Table No.(41) Disclosure of the effective percentages achieved until 31/7/2024

اسم الشركة Company Name	نسبة الملكية % %	عدد الاسهم No. of Shares	رأس المال Capital	اسم المساهم Name	ت Seq
الصناعات الالكترونية	29	5,301,469,530	18,000,000,000	المصرف الصناعي	65
فلوجة مواد انشائية	15	731,256,930	4,680,000,000	المصرف الصناعي	66
الوطنية لصناعة الاثاث المنزلي	12	403,200,000	3,320,000,000	المصرف الصناعي	67
الوطنية لصناعة الاثاث المنزلي	11	388,056,742	3,320,000,000	حسن ابراهيم احمد عكيدات	68
هلال صناعية	14	1,817,539,219	12,375,000,000	المصرف الصناعي	69
صناعات الكارتون	42	3,249,787,440	7,590,000,000	المصرف الصناعي	70
صناعات الكارتون	11	849,238,877	7,590,000,000	المصرف المتحد للاستثمار	71
الشركة العراقية لانتاج وتسويق التمور	12	2,070,340,000	17,250,000,000	علي رعد ابراهيم	72
الشركة العراقية لانتاج وتسويق التمور	12	2,091,467,206	17,250,000,000	احمد رعد ابراهيم البديري	73
الشركة العراقية لانتاج وتسويق التمور	10	1,764,571,310	17,250,000,000	ياسر قاسم زغير الراوي	74
الشركة العراقية للاعمال الهندسية	28	425,913,285	1,500,000,000	عدنان علي احمد شهاب الشبخلي	75
الشركة العراقية للاعمال الهندسية	23	358,620,696	1,500,000,000	المصرف الصناعي	76
العراقية للمسجد والمفروشات	10	50,000,000	500,000,000	علي فاضل حسن الربيعي	77
طريق الخازر لانتاج المواد الانشائية	12	122,000,000	1,000,000,000	المصرف الصناعي	78
الكندي لانتاج اللقاحات	10	594,000,000	5,940,000,000	المصرف الزراعي التعاوني	79
الكندي لانتاج اللقاحات	22	1,322,000,000	5,940,000,000	فؤاد ابراهيم عبد الجبار الشبخلي	80
الكندي لانتاج اللقاحات	10	613,427,589	5,940,000,000	وزارة الزراعة	81
المنصور للصناعات الدوائية	24	3,931,041,851	16,000,000,000	علي خليل ابراهيم الملاي	82
الصناعات الكيماوية المصرية	10	18,286,598	180,000,000	جعفر عقيل محمود الجميلي	83
الصناعات الكيماوية المصرية	34	61,543,103	180,000,000	عقيل محمود داود الجميلي	84
الصناعات الكيماوية المصرية	20	36,905,360	180,000,000	صباح شاكر جوري النعمي	85
صناعة المواد الانشائية الحديثة	13	722,285,033	5,371,116,022	شركة اعادة التامين العراقية العامة	86
صناعة المواد الانشائية الحديثة	52	2,839,166,903	5,371,116,022	المصرف الصناعي	87
الصناعات المعدنية والدرجات	21	1,066,791,644	5,000,000,000	المصرف الصناعي - المركز العام	88
الصناعات المعدنية والدرجات	26	1,333,333,354	5,000,000,000	دائرة عقارات الدولة	89
الخياطة الحديثة	39	791,924,310	2,000,000,000	سعد عبدالحسين قاسم السراي	90
الخياطة الحديثة	10	200,000,000	2,000,000,000	المصرف الصناعي	91
الصناعات الكيماوية والبلاستيكية	28	4,377,073,276	15,187,500,000	المصرف الصناعي	92
الصناعات الكيماوية والبلاستيكية	11	1,814,543,322	15,187,500,000	شركة التامين الوطنية	93
الالبسة الجاهزة	10	327,012,704	3,186,600,000	شركة التامين الوطنية	94
الالبسة الجاهزة	36	1,175,070,656	3,186,600,000	المصرف الصناعي	95
الصناعات الخفيفة	30	5,187,005,472	16,800,000,000	المصرف الصناعي	96
الشركة الاهلية للتامين	82	5,750,057,894	7,000,000,000	فرحان صدام رحمة الموسوي	97
الامين للتامين	49	2,494,779,000	5,000,000,000	شركة مصرف بغداد	98
الامين للتامين	10	510,000,000	5,000,000,000	عبدالكريم هادي مهدي الوالي	99
دار السلام للتامين	79	5,590,590,000	7,000,000,000	شركة الخليج للتامين الكويت	100
الخليج للتامين واعادة التامين	14	1,009,000,000	7,000,000,000	الاء سعيد عبدالحמיד ملا	101
الخليج للتامين واعادة التامين	14	1,000,000,000	7,000,000,000	محمد هيثم نجم العبيدي	102
الخليج للتامين واعادة التامين	14	1,000,000,000	7,000,000,000	بوران حسين محمد علي تيمور	103
الخليج للتامين واعادة التامين	28	1,990,000,000	7,000,000,000	علي هيثم نجم العبيدي	104
الحمراء للتامين	14	3,610,000,000	25,000,000,000	مؤيد مخلص داود عبدالرزاق الراوي	105
الحمراء للتامين	62	15,699,673,387	25,000,000,000	ياسر صبري عبدالرووف	106
الامين للاستثمارات العقارية	46	6,057,315,492	13,000,000,000	شركة سكبير العقارية ذات المسؤولية محدودة	107
الامين للاستثمارات العقارية	10	1,410,096,393	13,000,000,000	شركة مصرف بغداد	108
البيادية للنقل العام	16	363,695,274	2,200,000,000	الشركة العراقية للنقل البري	109
البيادية للنقل العام	19	431,765,306	2,200,000,000	محمد عبدالحسين جعفر عبدالحسين	110
البيادية للنقل العام	12	264,000,422	2,200,000,000	الشركة العامة للنقل البري	111
شركة بغداد العراق للنقل العام	11	147,455,331	1,300,000,000	حارث جعفر كاظم لطيف	112
شركة بغداد العراق للنقل العام	20	260,000,000	1,300,000,000	الشركة العامة لنقل الركاب	113
ابداع الشرق الاوسط للمقاولات العامة	96	2,899,500,000	3,000,000,000	شركة مصرف الشرق الاوسط العراقي	114
نقل المنتجات النفطية والبضائع	24	973,830,000	3,900,000,000	المنشأة العامة لتوزيع المنتجات النفطية	115
نقل المنتجات النفطية والبضائع	11	461,121,786	3,900,000,000	داود عيد زاير	116
العراقية للنقل البري	11	1,545,833,463	14,000,000,000	شركة التامين الوطنية	117
العاب الكرخ	11	172,000,000	1,500,000,000	علي عبدالكريم هادي	118
العاب الكرخ	11	172,000,000	1,500,000,000	سامر عبدالكريم هادي	119
العاب الكرخ	11	173,000,000	1,500,000,000	هادي عبدالكريم هادي	120
العاب الكرخ	28	425,000,000	1,500,000,000	عبدالكريم هادي مهدي الوالي	121
الموصل مدن العبا	51	841,674,719	1,650,000,000	بلدية الموصل	122
المعمورة للاستثمارات العقارية	13	3,023,004,750	22,780,000,000	شركة مصرف العطاء الاسلامي للاستثمار	123
المعمورة للاستثمارات العقارية	62	14,277,167,874	22,780,000,000	Euphrates Iraq Fund Ltd	124
النخبة للمقاولات العامة	45	938,842,916	2,065,519,330	شركة مصرف دار السلام للاستثمار	125
النخبة للمقاولات العامة	10	210,179,340	2,065,519,330	اسعد محمد حسن الخضيري	126
اسيسايل للاتصالات	24	75,476,432,862	310,000,000,000	فاروق مصطفى رسول	127
اسيسايل للاتصالات	15	46,690,088,618	310,000,000,000	شركة برزان القايشة ش. ش. و.	128

جدول رقم (٤١) الإفصاح عن النسب المؤثرة المتحققة لغاية ٢٠٢٤/٧/٣١

Table No.(41) Disclosure of the effective percentages achieved until 31/7/2024

اسم الشركة Company Name	نسبة الملكية % %	عدد الاسهم No. of Shares	رأس المال Capital	اسم المساهم Name	ت Seq
اسيسيل للاتصالات	48	151,893,249,189	310,000,000,000	شركة الرواد للخدمات العامة	129
الخاتم للاتصالات	44	811,151,885,679	1,829,782,653,400	شركة الاتصالات المتنقلة (ش.م.ك)	130
الخاتم للاتصالات	23	439,119,819,216	1,829,782,653,400	محمد علي راضي الجرججي	131
الخاتم للاتصالات	31	576,193,171,018	1,829,782,653,400	شركة انير الوطنية ذ م م	132
البنك للاستثمار المالي	22	226,666,667	1,000,000,000	شركة البنك للتأمين واعداء التأمين	133
البنك للاستثمار المالي	15	151,926,711	1,000,000,000	شركة مصرف بابل	134
الونام للاستثمار المالي	23	477,906,910	2,000,000,000	المصرف المتحد للاستثمار	135
الزوراء للاستثمار المالي	15	178,086,218	1,150,000,000	اسعد محمد حسن الخضيري	136
الزوراء للاستثمار المالي	11	132,369,344	1,150,000,000	مي ابراهيم حسن الخضيري	137