

سوق العراق للأوراق المالية
التقرير الشهري
أب 2023

Iraq Stock Exchange ISX
Monthly Report
AUGUST. 2023

التقرير الشهري/ آب 2023

حقوق النشر وحدود المسؤولية

المقدمة

أولاً: اهداف سوق العراق للأوراق المالية ونشاطاته

ثانياً مؤشرات تداول أسهم الشركات المساهمة العراقية – آب 2023

- جدول رقم (1) مؤشرات التداول بالأسهم حسب جلسات التداول لشهر آب 2023
- جدول رقم (2) أسعار أسهم الشركات المتداولة ونسب التغير في أسعار الاغلاق شهر آب 2023

ثالثاً: مؤشر أسعار الأسهم المتداولة ISX60 - ISX Price Index

- شكل رقم (1) مؤشر أسعار الأسهم المتداولة ISX60 حسب الجلسات لشهر آب 2023

رابعاً: الأوامر المنفذة بالمزايدة العلنية لشهر آب 2023

خامساً: مؤشرات تداول الاسهم من قبل غير العراقيين

- جدول رقم (3) مؤشرات التداول بالأسهم للأجانب حسب جلسات التداول آب 2023

سادساً: قرارات هيئة الأوراق المالية – الشركات المساهمة

سابعاً: اخبار الشركات المساهمة وقرارات الهيئات العامة

ثامناً : مؤشرات إيداع وتسجيل الأسهم في مركز الإيداع

تاسعاً: التدريب في سوق العراق للأوراق المالية خلال شهر آب 2023 .

عاشراً : النشاط الاعلامي وثقافة التداول بالاسهم

احد عشر: التقارير الاسبوعية الصادرة عن صندوق النقد العربي – مؤشرات الاسواق المالية العربية

- النشرات الشهرية والجداول

- الشركات المساهمة المدرجة

- شركات الوساطة المجازة للعمل بالأوراق المالية

حقوق النشر وحدود المسؤولية

يقدم سوق العراق للأوراق المالية التقرير الشهري لشهر اب 2023 استنادا الى أهدافه الواردة في القانون رقم 74 لسنة 2004 المنشور في جريدة الوقائع العراقية بالعدد 3983 في حزيران 2004

يتضمن التقرير بيانات ومعلومات للمستفيدين من المستثمرين العراقيين والأجانب وهيأة الأوراق المالية وشركات الوساطة والشركات المساهمة العراقية المدرجة في السوق والمؤسسات الرقابية والباحثين والجامعات والمهتمين عن مؤشرات التعامل باسهم الشركات المساهمة العراقية بيعا وشراء.

وباستخدامك للمعلومات والبيانات والمادة العلمية المعروضة هنا، فإنك تقرّ وتوافق على الشروط التالية:

1. أن جميع البيانات والمعلومات الموجودة في هذا المطبوع هي ملك لسوق العراق للأوراق المالية. بضمنها الصور الرقمية، الاشكال البيانية والشعارات التي يتضمنها، ولا يسمح باستخدامها بدون موافقة المسبقة.
2. لا يسمح سوق العراق للأوراق المالية بأن يستخدم اسمه او صورته في الدعاية والإعلان او كمادة لتقرير تلفزيوني او اعلامي لا يخص سوق العراق للأوراق المالية، وكذلك لأي منتج أو خدمة او في موقع الكتروني أو لأي غرض تجاري دون موافقة الخطية المسبقة على ذلك .
3. للاستخدام الشخصي، الذي لا يهدف إلى غايات الكسب الشخصي أو التجاري، يسمح سوق العراق للأوراق المالية باستخدام ما ورد في التقرير، شريطة أن تتم الإشارة بشكل مرجعي وصحيح إلى أن مصدرها هو سوق العراق للأوراق المالية.
4. باستثناء ما ورد في الفقرة رقم (3) أعلاه يمنع نسخ أو عرض أو توزيع أو تحميل أو ترخيص أو تعديل أو نشر أو إعادة عرض أو إعادة إنتاج أو إعادة استخدام أو بيع أو بث (إرسال) أي معلومات أو مواد علمية أو اشكال بيانية ذات صلة أو أن يعاد استعمالها لخلق منتج جديد ناتج من الأصلي أو ما شابهه للاستخدام في الأغراض العامة أو التجارية دون أخذ الموافقة المسبقة من سوق العراق للأوراق المالية.
5. تخضع هذه الشروط والأحكام للقوانين العراقية والدولية ومبنية على أساسها وطبقاً لها.

المسؤولية القانونية

استنادا للقانون رقم 74 لسنة 2004 المنشور في جريدة الوقائع العراقية بالعدد 3983 في حزيران 2004. ينظم سوق العراق للأوراق المالية التعامل باسهم الشركات المساهمة العراقية المدرجة والمسجلة في مركز الإيداع فقط. من خلال شركات الوساطة بالأوراق المالية المرخصة من قبل هيأة الأوراق المالية العراقية وسوق العراق للأوراق المالية. بالإضافة الى السندات الحكومية المدرجة.

وان أي تعامل بالأسهم المدرجة خارج اليات التداول في سوق العراق للأوراق المالية من قبل أي جهة يعد غير قانوني والسوق غير مسؤول عنه. كما ان السوق غير مسؤول عن التعامل بأية منصات للتداول او تطبيقات غير مرخصة ولا عن تداول أسهم غير مرخصة من قبل هيأة الأوراق المالية او مسجلة لدى السوق.

التقرير الشهري/ آب 2023 ISX Report, August. 2023

المقدمة

نظم سوق العراق للاوراق المالية في شهر اب (23) جلسة تداول للتعامل بأسهم الشركات المساهمة العراقية المدرجة بيعا وشراء من قبل المساهمين والمستثمرين. وفيها تحققت المؤشرات الآتية:

1. تداول المتعاملون اسهم (72) شركة مساهمة. من اصل (103) شركة مساهمة. ولم يجر التداول على أسهم (26) شركة مساهمة لاختلاف أسعار العرض والطلب, الى جانب وجود (5) شركات مساهمة موقوفة عن التداول بسبب نقص الافصاح هي مصرف الشمال ومصرف الراجح الإسلامي ونقل المنتجات النفطية ومصرف كردستان الدولي ودار السلام للتأمين
2. بلغ عدد الأسهم المتداولة في السوق 67,578,009,980 سهم
3. بلغت قيمة الأسهم المتداولة 39,455,203,645 دينار.
4. بلغ عدد الصفقات المنفذة (22983) صفقة.
5. اغلق مؤشر أسعار الأسهم المتداولة ISX60 لشهر اب 2023:
 - في اول جلسة من الشهر على 704.12 نقطة
 - في اخر جلسة من الشهر على 809.80 نقطةوبذلك يكون المؤشر قد سجل ارتفاعا في اخر الشهر بنسبة 15 % عن بدايته
- وقياسا باغلاق شهر تموز البالغ (717.06) نقطة ارتفع المؤشر في اغلاق شهر اب بنسبة 13%.
6. بلغ عدد الأسهم المشتراة من قبل الأجانب 1.522 مليار سهم بقيمة تجاوزت 3.255 مليار دينار من خلال تنفيذ 813 عقد على أسهم 17 شركة.
7. بلغ عدد الأسهم المباعة من قبل الاجانب 742 مليون سهم بقيمة تجاوزت 1.582 مليار دينار من خلال تنفيذ 517 عقد على أسهم 11 شركة

ومن اهم المؤشرات الأخرى

1. اصدرت هيئة الاوراق المالية خلال شهر اب اللائحة التنظيمية لترخيص شركات الوساطة رقم 20 لسنة 2023 وعلى من يرغب بالتقديم كوسيط ان يقدم طلبه وفق الشروط المطلوبة في اي وقت.
2. اصدر البنك المركزي العراقي قراره الى المصارف العراقية بزيادة رؤوس اموالها كما هو مبين ف كتابه

المرقم 439/2/9 في 2023/8/2.

3. تشكيل لجنة متخصصة من الهيئة والسوق والبنك المركزي العراقي ودائرة تسجيل الشركات ناقشت وقررت مسودة قانون الاوراق المالية.

4. تراس الهيئة لفريق عمل يضم ممثلو البنك المركزي العراقي وسوق العراق للاوراق المالية ودائرة تسجيل الشركات لتنظيم تداول اسهم الشركات غير المدرجة.

5. يستعد السوق بالتعاون مع هيئة الاوراق المالية لتنفيذ المهام المبينة في مذكرة التفاهم بين سوق العراق للاوراق المالية والبورصة المصرية ضمن اتفاقية الحكومة العراقية – المصرية لدورتها الثانية الموقعة عام 2023 المبلغة اليه من اللجنة العليا المشرفة على التنفيذ.

من جانب اخر تستمر أنشطة السوق الفنية في ترقية الانظمة المستخدمة والعمل على استحداث اليات فنية جديدة بالتعاون مع هيئة الاوراق المالية بما يحقق اهداف السوق المبينة في القانون.

وتستمر جهود تدريب طلبة الجامعات والمعاهد ومساعدة الباحثين من خلال تقديم البيانات والمعلومات المطلوبة لبحوثهم واطاريجهم.

والله الموفق

الخبير طه احمد عبد السلام

المدير التنفيذي

أولاً: اهداف سوق العراق للأوراق المالية ونشاطاته

سوق العراق للأوراق المالية كيان قانوني مستقل ماليا واداريا Self-Regulatory Organization SRO لا يستهدف الربح Non for profit خاضع لرقابة هيئة الأوراق المالية العراقية. تأسس عام 2004 ويمارس نشاطه استنادا الى أهدافه الواردة في القسم 2 من القانون رقم 74 لسنة 2004 المنشور في (الوقائع العراقية، العدد 3983. حزيران 2004). ونظامه الداخلي الصادر عام 2008 المصادق عليه من هيئة الأوراق المالية. واستنادا الى القسم رقم 2 من قانون رقم 74 لسنة 2004 يهدف سوق العراق للأوراق المالية الى:

1. تنظيم وتدريب أعضائه والشركات المدرجة في السوق.
2. تعزيز مصالح المستثمرين بسوق حرة امينة ، فعالة، تنافسية وتتسم بالشفافية.
3. تنظيم وتبسيط تعاملات الأوراق المالية بصورة عادلة وفعالة ومنتظمة وبضمنها عمليات المقاصة والتسوية لهذه التعاملات.
4. تنظيم تعاملات أعضائه بكل ما له صلة بشراء وبيع الأوراق المالية وتحديد حقوق والتزامات الأطراف ووسائل حماية مصالحهم المشروعة.
5. تطوير سوق المال في العراق بما يخدم الاقتصاد الوطني ومساعدة الشركات في بناء رؤوس الاموال اللازمة للاستثمار.
6. توعية المستثمرين العراقيين وغير العراقيين بشأن فرص الاستثمار في السوق.
7. جمع وتحليل ونشر الإحصاءات للمعلومات الضرورية لتحقيق الأهداف المنصوص عليها.
8. التواصل مع أسواق الأوراق المالية في العالم العربي والأسواق العالمية بهدف تطوير السوق.
9. القيام بخدمات ونشاطات ضرورية أخرى لدعم أهدافه.

ينظم سوق العراق للأوراق المالية خمس جلسات تداول اسبوعيا باستخدام الانظمة الالكترونية العالمية من

Nasdaq Technology وهي:

1. نظام الايداع المركزي لايداع اسهم الشركات المساهمة العراقية.
2. نظام التداول الالكتروني لتداول الاسهم.

من خلال نشاط شركات الوساطة البالغ عددها 38 شركة وساطة تنتشر في بغداد من خلال محطات التداول

الالكتروني عبر منظومة Net work مقللة لضمان سلامة التداول عن بعد Online.

يتم التداول وفق التوقيتات المبينة ادناه استنادا الى اللائحة التنظيمية لتداول الأوراق المالية وقرارات هيئة الأوراق المالية ومجلس محافظي سوق العراق للأوراق المالية – على الأنظمة الالكترونية فنيا واداريا:

- الفترة التمهيديّة فترة ادخال الأوامر Pre- Open 9:30am – 10:00am
- جرس الافتتاح 10:00am
- افتتاح جلسة التداول – والتداول 10:00am – 1:00pm
- جلسة الصفقات الكبيرة - وجرس الاغلاق 1:00pm – 1:30pm
- التسويات السهمية والمالية T+0 1:30pm – 2:00pm

ويطبق السوق التداول عبر المنصات الالكترونية الاتية من قبل شركات الوساطة:

- المنصة النظامية Regular M – استنادا الى اللائحة التنظيمية رقم 6 والتي يتغير فيها السعر في حده الأعلى والادنى بنسبة 15% قياسا بسعر الاغلاق السابق.
- المنصة الثانية Second M – استنادا الى اللائحة التنظيمية رقم 15 والتي يتغير فيها السعر في حده الأعلى والادنى بنسبة 20% قياسا بسعر الاغلاق السابق.
- المنصة الثالثة (الأقل افصاحا) – التي أطلقت عام 2022 والتي يتغير فيها السعر في حده الأعلى والادنى بنسبة 5% قياسا بسعر الاغلاق السابق.
- منصة تداول السندات الحكومية G. Bonds.
- منصة التداول للمستثمرين On-line trading – OMS من خلال شركة الكرم للوساطة خاضعة لرقابة هيئة الأوراق المالية وسوق العراق للأوراق المالية.

ثانياً: مؤشرات تداول أسهم الشركات المساهمة العراقية في شهر آب 2023

نظم سوق العراق للأوراق المالية في شهر آب (23) جلسة تداول للتعامل بأسهم الشركات المساهمة العراقية المدرجة. لم ينظم السوق جلسات التداول أيام الجمعة والسبت من كل أسبوع. ومن اهم مؤشرات شهر آب ما يأتي:

1. عدد الشركات المتداولة

- يبلغ عدد الشركات المساهمة المدرجة 103 شركة مساهمة عراقية.
- أ. بلغ عدد الشركات المتداولة اسهمها (72) شركة مساهمة.
- ب. لم يجر التداول على أسهم (26) شركة مساهمة لاختلاف أسعار العرض والطلب
- ت. يبلغ عدد الشركات الموقوفة عن التداول بقرار من هيئة الأوراق المالية (5) شركات مساهمة هي مصرف الشمال ومصرف الراجح الإسلامي ونقل المنتوجات النفطية ومصرف كوردستان الدولي ودار السلام للتأمين

2. عدد الأسهم المتداولة

بلغ عدد الأسهم المتداولة في السوق 67,578,009,980 سهم من خلال المنصات الرسمية للتداول وفق التصنيف الآتي:

المنصة النظامية (36) مليار سهم. المنصة الثانية (30) مليار سهم. المنصة الثالثة (890) مليون سهم

3. قيمة الأسهم المتداولة

بلغت قيمة الأسهم المتداولة 39,455,203,645 دينار.

المنصة النظامية (30) مليار دينار. المنصة الثانية (8) مليار دينار. المنصة الثالثة (544) مليون دينار

4. عدد العقود المنفذة

بلغ عدد الصفقات المنفذة (22983) صفقة.

المنصة النظامية (19252) صفقة. المنصة الثانية (3220) صفقة. المنصة الثالثة (511) صفقة

5. مؤشرات منصة التداول عبر الانترنت للمستثمرين OMS- IRAKA لشهر آب 2023

- بلغ عدد الأسهم المتداولة (1,745,769,114) سهم بواقع (598) مليون سهم شراء و(1.147) مليار سهم بيع.

- بلغت قيمة الأسهم المتداولة (1,402,840,588) دينار بواقع (649) مليون دينار شراء و(753) مليون دينار بيع.

- بلغ عدد العقود المنفذة (926) عقد بواقع (472) عقد شراء و(454) عقد بيع.

يوضح الجدول رقم (1) مؤشرات التداول على أسهم الشركات المساهمة حسب جلسات التداول في شهر آب ويوضح الجدول رقم (2) أسعار أسهم الشركات المتداولة ونسب التغيير في أسعار الاغلاق لشهر اب 2023

جدول رقم (1)
مؤشرات التداول بالأسهم حسب جلسات التداول لشهر اب 2023

مؤشر السوق	الشركات المدرجة	الشركات المتداولة	الصفقات	القيمة المتداولة	عدد الاسهم المتداولة	الجلسات
704.120	103	32	887	3,394,146,662	2,646,657,752	01/08/2023
693.610	103	35	807	1,067,731,921	448,965,392	02/08/2023
707.740	103	34	669	1,558,790,405	657,764,752	03/08/2023
723.320	103	35	770	1,000,689,679	1,065,523,216	06/08/2023
762.510	103	38	1206	1,381,802,812	2,943,592,409	07/08/2023
768.830	103	39	1285	1,644,969,107	2,959,427,949	08/08/2023
762.260	103	39	774	1,037,518,537	1,691,484,889	09/08/2023
767.970	103	39	928	1,213,811,889	945,991,991	10/08/2023
782.210	103	38	931	971,907,789	1,467,950,084	13/08/2023
807.760	103	44	1134	1,696,796,577	2,686,524,170	14/08/2023
802.670	103	46	1295	1,905,075,268	1,959,379,813	15/08/2023
804.280	103	44	1007	1,558,862,103	1,347,411,340	16/08/2023
810.430	103	50	975	1,598,392,467	1,963,394,531	17/08/2023
829.960	103	42	1022	1,699,481,717	2,336,611,811	20/08/2023
821.490	103	37	1332	2,619,306,169	4,395,673,169	21/08/2023
823.000	103	35	742	1,021,371,270	1,379,192,341	22/08/2023
823.750	103	40	1125	1,477,099,452	1,898,071,633	23/08/2023
845.600	103	34	1208	1,940,425,501	1,899,895,834	24/08/2023
858.450	103	42	1354	2,502,507,669	2,028,249,410	27/08/2023
842.880	103	41	1063	1,673,399,391	1,574,690,891	28/08/2023
832.690	103	40	862	1,354,307,448	1,300,821,601	29/08/2023
814.340	103	41	966	2,970,357,566	15,123,718,562	30/08/2023
809.800	103	34	641	2,166,452,246	12,857,016,440	31/08/2023
809.800	103	72	22,983	39,455,203,645	67,578,009,980	المجموع

جدول رقم (2)
أسعار أسهم الشركات المتداولة ونسب التغير في أسعار الاغلاق شهر اب 2023

الصفقات	التغير %	سعر اغلاق الشهر السابق	سعر الاغلاق	معدل السعر	ادنى سعر	اعلى سعر	سعر الافتتاح	اسم الشركة
2,085	31.58	0.570	0.750	0.760	0.530	0.920	0.570	المصرف التجاري
1,624	33.47	2.360	3.150	2.700	2.160	3.500	2.350	مصرف بغداد
83	-28.99	0.690	0.490	0.700	0.680	0.720	0.700	المصرف العراقي الاسلامي
382	18.18	0.110	0.130	0.150	0.100	0.180	0.100	مصرف الشرق الاوسط
1,346	-24.14	0.290	0.220	0.450	0.290	0.550	0.290	مصرف الاستثمار العراقي
1,526	41.48	1.350	1.910	1.800	1.330	2.050	1.340	المصرف الاهلي العراقي
420	7.69	0.130	0.140	0.150	0.130	0.180	0.130	مصرف سومر التجاري
368	60.00	0.150	0.240	0.200	0.150	0.260	0.150	مصرف الاقتصاد
1,327	57.14	0.140	0.220	0.220	0.140	0.270	0.140	مصرف الخليج التجاري
401	5.00	0.200	0.210	0.230	0.210	0.250	0.210	مصرف الموصل للاستثمار
11	0.00	0.300	0.300	0.310	0.280	0.380	0.280	مصرف الاتحاد
668	34.29	0.350	0.470	0.460	0.330	0.590	0.350	مصرف اشور الدولي
554	9.09	0.880	0.960	0.800	0.840	1.110	0.880	مصرف المنصور
331	14.29	0.070	0.080	0.090	0.070	0.100	0.070	المصرف المتحد
2	-13.21	0.530	0.460	0.460	0.460	0.460	0.460	مصرف ايلاف
26	11.43	0.700	0.780	0.750	0.660	0.880	0.730	مصرف الطيف الاسلامي
1,841	49.06	0.530	0.790	0.730	0.470	0.970	0.540	مصرف الائتمان العراقي
407	-29.41	0.170	0.120	0.120	0.110	0.180	0.170	مصرف العطاء الاسلامي
2	22.22	0.810	0.990	1.000	0.970	1.000	0.970	مصرف التنمية
4	-99.00	134.000	1.340	1.340	1.340	1.340	1.340	مصرف نور العراق
15	-0.44	2.250	2.240	2.250	2.200	2.300	2.210	المصرف الدولي الاسلامي
19	1.00	1.000	1.010	1.010	1.000	1.010	1.000	مصرف الجنوب الاسلامي
2	0.00	1.000	1.000	1.000	1.000	1.000	1.000	مصرف امين العراق
156	28.57	0.070	0.090	0.090	0.070	0.100	0.070	مصرف بابل
1,579	5.45	7.700	8.120	7.830	7.400	8.150	7.600	اسيا سيل للاتصالات
27	-0.42	2.400	2.390	2.390	2.350	2.400	2.390	الخاتم للاتصالات
18	6.52	0.460	0.490	0.480	0.460	0.500	0.460	الامين للتأمين
3	-22.22	0.360	0.280	0.300	0.280	0.320	0.320	الخليج للتأمين وإعادة التأمين
1	-12.50	0.400	0.350	0.350	0.350	0.350	0.350	الاهلية للتأمين
469	22.28	3.950	4.830	4.450	3.750	5.050	3.750	العاب الكرخ السياحية
41	-1.66	9.610	9.450	9.580	9.400	10.000	9.610	الموصل لمدن الاعاب
75	-2.22	9.000	8.800	8.580	8.000	9.500	8.800	المعمورة العقارية
9	0.00	0.520	0.520	0.540	0.510	0.540	0.540	النخبة للمقاولات العامة
155	2.50	40.000	41.000	41.040	39.500	43.000	41.000	بغداد العراق للنقل العام
1	-1.06	0.940	0.930	0.930	0.930	0.930	0.930	رحاب كربلاء
2	-39.70	1.990	1.200	1.190	1.200	1.190	1.200	الامين للاستثمارات العقارية
18	-10.44	1.820	1.630	1.680	1.630	1.750	1.750	العراقية للنقل البري
31	2.78	0.360	0.370	0.350	0.350	0.370	0.360	البادية للنقل العام

تابع جدول رقم (2)

الصفقات	التغير %	سعر اغلاق الشهر السابق	سعر الاغلاق	معدل السعر	ادنى سعر	اعلى سعر	سعر الافتتاح	اسم الشركة
1	0.00	0.200	0.200	0.200	0.200	0.200	0.200	الخبر للاستثمار المالي
6	0.00	0.500	0.500	0.500	0.500	0.500	0.500	الامين للاستثمار المالي
640	-1.11	1.800	1.780	1.800	1.780	1.860	1.800	المنصور للصناعات الدوائية
75	7.87	8.900	9.600	9.060	8.000	10.300	8.500	الخيطة الحديثة
19	2.76	14.500	14.900	14.750	14.000	15.000	15.000	العراقية للسجاد والمفروشات
1,783	-5.72	3.320	3.130	3.140	3.000	3.310	3.300	بغداد للمشروبات الغازية
117	7.61	0.920	0.990	1.060	0.930	1.120	0.930	العراقية لتصنيع التمور
105	0.00	0.680	0.680	0.690	0.670	0.730	0.670	الهلال الصناعية
128	1.06	1.880	1.900	1.920	1.860	2.000	1.900	الصناعات الكيماوية والبلاستيكية
6	-3.87	1.550	1.490	1.500	1.300	1.550	1.500	الكندي للفاحات البيطرية
2	-7.14	7.000	6.500	6.500	6.500	6.500	6.500	العراقية للاعمال الهندسية
6	-5.56	1.800	1.700	1.780	1.650	1.800	1.800	طريق الخازر المواد الانشائية
91	-6.12	2.450	2.300	2.270	2.100	2.640	2.390	الصناعات المعدنية والدراجات
172	-7.53	4.650	4.300	4.430	4.300	4.650	4.650	انتاج الالبسة الجاهزة
840	-3.25	3.690	3.570	3.490	3.480	3.700	3.700	الفلوجة لانتاج المواد الانشائية
41	11.11	2.700	3.000	3.190	2.700	3.250	2.700	الوطنية لصناعات للاثاث المنزلي
125	0.00	0.680	0.680	0.700	0.660	0.730	0.670	الصناعات الخفيفة
38	0.00	0.660	0.660	0.670	0.660	0.710	0.660	الصناعات الالكترونية
57	8.79	0.910	0.990	0.980	0.910	1.070	0.920	العراقية لصناعات الكرتون
3	0.00	0.790	0.790	0.790	0.790	0.790	0.790	المواد الانشائية الحديثة
161	2.92	8.550	8.800	8.680	8.400	9.000	8.550	فنادق عشتار
7	3.09	97.000	100.000	98.590	97.000	100.000	97.500	فندق بابل
40	2.43	9.860	10.100	9.640	9.300	10.500	9.700	فندق بغداد
16	0.00	11.000	11.000	10.860	10.600	11.000	11.000	الوطنية للاستثمارات السياحية
20	-9.68	31.000	28.000	28.270	28.000	30.000	30.000	فنادق المنصور
40	-10.67	13.490	12.050	12.010	11.000	13.800	12.850	فندق آشور
68	6.90	14.500	15.500	15.050	14.500	16.250	14.500	فندق فلسطين
2	-96.11	18.000	0.700	18.000	18.000	18.000	18.000	فندق السدير
10	-7.37	0.950	0.880	0.950	0.880	0.960	0.950	الاهلية للانتاج الزراعي
7	1.85	8.100	8.250	8.180	8.000	8.250	8.100	الشرق الاوسط للاسماك
2211	2.49	12.440	12.750	12.520	11.900	13.150	12.420	العراقية لإنتاج البذور
51	1.06	4.700	4.750	4.710	4.670	5.000	4.700	انتاج وتسويق اللحوم
54	-81.88	26.000	4.710	25.350	24.000	27.850	25.500	تسويق المنتجات الزراعية
12	0.00	0.590	0.590	0.580	0.560	0.610	0.590	الحديثة للإنتاج الحيواني

ثالثاً: مؤشر أسعار الأسهم المتداولة ISX60 - ISX Price Index

اغلق مؤشر أسعار الأسهم المتداولة ISX60 لشهر آب 2023:

1. في اول جلسة من الشهر على 704.12 نقطة

2. في اخر جلسة من الشهر على 809.80 نقطة

وبذلك يكون المؤشر قد سجل ارتفاعا في اخر الشهر بنسبة 15 % عن بدايته

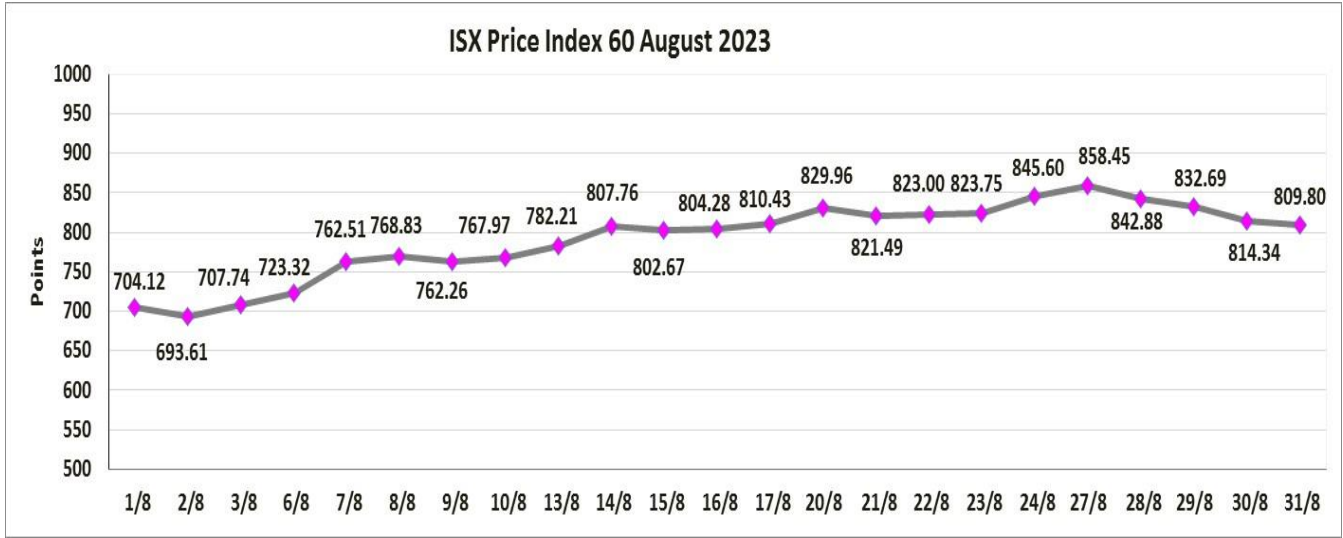
وقياسا باغلاق شهر تموز البالغ (717.06) نقطة ارتفع المؤشر في اغلاق شهر آب بنسبة 13%.

سجل المؤشر اعلى قيمة في جلسة 27 اب عندما اقل على 858.45 نقطة وسجل أدنى قيمة له في جلسة 2 اب عندما اقل على 693.61 نقطة

يوضح الشكل رقم (1) قيمة مؤشر أسعار الأسهم المتداولة في كل جلسة لشهر آب 2023.

شكل رقم (1)

مؤشر أسعار الأسهم المتداولة ISX60 حسب الجلسات لشهر آب 2023



رابعاً: الأوامر المنفذة بالمزايدة لشهر آب 2023

استناداً الى قانون تحصيل الديون الحكومية رقم 56 لسنة 1977 تم بيع أسهم مصرف العطاء الإسلامي البالغة (24) مليار سهم بالمزايدة العلنية ومن خلال شركات الوساطة لصالح الجهة الدائنة المصرف العراقي للتجارة في جلستي 30 و31/8/2023.

خامسا: مؤشرات تداول الاسهم من قبل غير العراقيين

1. بلغ عدد الأسهم المشتراة من قبل الأجانب 1.522 مليار سهم بقيمة تجاوزت 3.255 مليار دينار من خلال تنفيذ 813 عقد على أسهم 17 شركة.
2. بلغ عدد الأسهم المباعة من قبل الاجانب 742 مليون سهم بقيمة تجاوزت 1.582 مليار دينار من خلال تنفيذ 517 عقد على أسهم 11 شركة

جدول رقم (3)

مؤشرات التداول بالأسهم للأجانب حسب جلسات التداول خلال شهر آب 2023

الجلسات	عدد الاسهم / شراء	القيمة / شراء	العقود المنفذة شراء	الشركات المتداولة شراء	عدد الاسهم/ بيع	القيمة / بيع	العقود المنفذة بيع	الشركات المتداولة بيع
01/08/2023	2,150,000	1,359,500	3	3	3,750,000	28,125,000	11	1
02/08/2023	0	0	0	0	30,176,000	56,010,924	37	3
03/08/2023	307,500,000	717,224,495	114	1	56,250,000	128,115,000	42	3
06/08/2023	33,968,292	81,885,914	23	1	22,200,000	40,864,000	9	2
07/08/2023	68,500,000	168,775,876	69	2	12,900,000	38,893,000	67	4
08/08/2023	78,000,000	208,915,236	32	2	17,400,000	54,996,000	9	2
09/08/2023	97,741,506	168,328,386	26	6	26,887,160	62,987,470	34	3
10/08/2023	71,362,434	198,416,253	41	2	25,000,000	69,450,000	7	1
13/08/2023	0	0	0	0	15,000,921	34,773,625	23	2
14/08/2023	23,000,000	65,514,092	6	1	17,000,000	42,890,000	8	2
15/08/2023	24,500,000	70,869,131	23	1	25,313,811	54,527,372	57	2
16/08/2023	7,250,000	20,898,121	10	1	0	0	0	0
17/08/2023	0	0	0	0	44,252,000	125,388,050	25	3
20/08/2023	57,086,909	107,393,130	31	4	22,725,000	59,490,000	17	3
21/08/2023	38,000,000	84,412,210	21	5	3,600,000	5,400,000	4	1
22/08/2023	15,900,000	44,752,714	18	2	66,411,111	104,807,778	39	1
23/08/2023	14,835,000	35,211,900	22	4	57,989,189	104,454,828	19	3
24/08/2023	18,960,650	34,161,603	19	6	28,350,816	52,971,818	25	2
27/08/2023	259,349,000	656,506,660	152	5	79,550,000	155,810,500	28	5
28/08/2023	231,746,000	173,202,320	108	6	15,266,666	30,664,665	5	1
29/08/2023	58,173,400	207,824,008	56	6	16,250,000	32,472,500	4	2
30/08/2023	69,628,000	123,219,096	24	6	131,351,401	251,219,742	40	1
31/08/2023	44,639,354	86,720,453	15	3	25,200,000	48,130,000	7	1
المجموع	1,522,290,545	3,255,591,097	813	17	742,824,075	1,582,442,272	517	11

سادسا: قرارات هيئة الأوراق المالية – الشركات المساهمة.

1. اقرت الهيئة - تمديد مدة تقديم البيانات المالية للسنة المالية 2022 - ومنح مدة سنة اضافية لمساهمي الشركات المدرجة على ان تستمر الشركة بالمتابعة مع ديوان الرقابة المالية لاستكمال اجراءات التدقيق واصدار البيانات المالية بصورتها النهائية قبل انتهاء المدة، للشركات التالية:
 - الشركة العراقية لإنتاج وتسويق اللحوم: كتاب الهيئة المرقم (563/10) في 2023/3/22 الموافقة على طلب الشركة شمولها بالتمديد لمدة سنة لتقديم الحسابات الختامية للسنة المالية المنتهية في 2022/12/31.
 - الشركة العراقية لتصنيع وتسويق التمور: كتاب الهيئة المرقم (564/10) في 2023/3/22 الموافقة على طلب الشركة شمولها بالتمديد لمدة سنة لتقديم الحسابات الختامية للسنة المالية المنتهية في 2022/8/31.
 - شركة الفلوجة لإنتاج المواد الانشائية: كتاب الهيئة المرقم (565/10) في 2023/3/22 الموافقة على طلب الشركة شمولها بالتمديد لمدة سنة لتقديم الحسابات الختامية للسنة المالية المنتهية في 2022/12/31.
 - الشركة العراقية للأعمال الهندسية: كتاب الهيئة المرقم (566/10) في 2023/3/22 الموافقة على طلب الشركة شمولها بالتمديد لمدة سنة لتقديم الحسابات الختامية للسنة المالية المنتهية في 2022/12/31.
 - شركة فندق أشور السياحي: كتاب الهيئة المرقم (637/10) في 2023/3/29 الموافقة على طلب الشركة شمولها بالتمديد لمدة سنة لتقديم الحسابات الختامية للسنة المالية المنتهية في 2022/12/31.
 - الشركة العراقية لإنتاج وتسويق المنتجات الزراعية: كتاب الهيئة المرقم (688/10) في 2023/4/5 الموافقة على طلب الشركة شمولها بالتمديد لمدة سنة لتقديم الحسابات الختامية للسنة المالية المنتهية في 2022/12/31.
 - الشركة الكندي لإنتاج اللقاحات والأدوية البيطرية: كتاب الهيئة المرقم (768/10) في 2023/4/19 الموافقة على طلب الشركة شمولها بالتمديد لمدة سنة لتقديم الحسابات الختامية للسنة المالية المنتهية في 2022/12/31.
 - شركة فندق بغداد: كتاب الهيئة المرقم (806/10) في 2023/4/27 الموافقة على طلب الشركة شمولها بالتمديد لمدة سنة لتقديم الحسابات الختامية للسنة المالية المنتهية في 2022/12/31.
 - شركة فنادق المنصور: كتاب الهيئة المرقم (886/10) في 2023/5/7 الموافقة على طلب الشركة شمولها بالتمديد لمدة سنة لتقديم الحسابات الختامية للسنة المالية المنتهية في 2022/12/31.
 - شركة فنادق عشتار: كتاب الهيئة المرقم (1014/10) في 2023/5/22 الموافقة على طلب الشركة شمولها بالتمديد لمدة سنة لتقديم الحسابات الختامية للسنة المالية المنتهية في 2022/12/31.
 - الشركة الوطنية للاستثمارات السياحية: كتاب الهيئة المرقم (9/13) في 2023/5/29 الموافقة على طلب الشركة شمولها بالتمديد لمدة سنة لتقديم الحسابات الختامية للسنة المالية المنتهية في 2022/12/31.

- شركة انتاج الألبسة الجاهزة: كتاب الهيئة المرقم (1103/10) في 2023/5/31 الموافقة على طلب الشركة شمولها بالتمديد لمدة سنة لتقديم الحسابات الختامية للسنة المالية المنتهية في 2022/12/31.
- الشركة الوطنية للصناعات المعدنية والدراجات: كتاب الهيئة المرقم (1186/10) في 2023/6/8 الموافقة على طلب الشركة شمولها بالتمديد لمدة سنة لتقديم الحسابات الختامية للسنة المالية المنتهية في 2022/12/31.
- شركة فندق بابل: كتاب الهيئة المرقم (1185/10) في 2023/6/8 الموافقة على طلب الشركة شمولها بالتمديد لمدة سنة لتقديم الحسابات الختامية للسنة المالية المنتهية في 2022/12/31.
- الشركة العراقية لصناعة وتجارة الكارتون : كتاب الهيئة المرقم (1757/10) في 2023/8/17 الموافقة على طلب الشركة شمولها بالتمديد لمدة سنة لتقديم الحسابات الختامية للسنة المالية المنتهية في 2022/12/31.
- شركة الهلال الصناعية: قررت هيئة الأوراق المالية بموجب كتابها المرقم 1181/10 في 2023/6/7 عدم الموافقة على طلب شركة الهلال الصناعية بالتمديد لمدة سنة لتقديم الحسابات الختامية للسنة المالية المنتهية في 2022/12/31.
- شركة المدينة السياحية في سد الموصل: قررت هيئة الأوراق المالية بموجب كتابها المرقم 1280/10 في 2023/6/20 عدم الموافقة على طلب شركة المدينة السياحية في سد الموصل بالتمديد لمدة سنة لتقديم الحسابات الختامية للسنة المالية المنتهية في 2022/12/31.

2. استنادا الى كتاب هيئة الاوراق المالية المرقم (1645/10) في 2023/8/8 إطلاق التداول على اسهم شركة الحمراء للتأمين إعتباراً من جلسة الخميس 2023/8/10 بعد ايفائها بمتطلبات الإفصاح المالية للبيانات المالية الفصلية للفصل الأول لعام 2023.

3. قررت هيئة الأوراق المالية إستناداً إلى كتابها المرقم 1905/10 في 2023/9/3 إيقاف التداول على أسهم الشركات التي لم تقدم الحسابات الختامية السنوية لعام 2022 وهي (مصرف آشور الدولي، المصرف المتحد، الهلال الصناعية، الصناعات الكيماوية والبلاستيكية، المدينة السياحية في سد الموصل) واستمرار تداول الشركات التالية في المنصة الثالثة (مصرف بابل، الصناعات الخفيفة، الصناعات الالكترونية، الانشائية الحديثة، النقل البري، البادية للنقل العام، فندق فلسطين، فندق السدير، الباتك للاستثمار المالي، الخير للاستثمار المالي) وإستمرار الايقاف على اسهم الشركات (مصرف كوردستان الدولي الاسلامي، مصرف الراجح الاسلامي، مصرف الشمال، نقل المنتجات النفطية). تم الايقاف إعتباراً من جلسة الاثنين الموافق 2023/9/4 .

سابعا: اخبار الشركات المساهمة وقرارات الهيئات العامة

أ. قرارات الهيئات العامة

1. المعمورة العقارية

- قررت الهيئة العامة للشركة في الاجتماع المنعقد بتاريخ 2023/7/26 الاتي:
- المصادقة على الحسابات الختامية للسنة المالية المنتهية في 2022/12/31.
 - توزيع أرباح بنسبة 3.5% من رأسمال الشركة
- إطلاق التداول على أسهم الشركة في جلسة 2023/8/2 بعد استلام محضر اجتماع الهيئة العامة غير المصدق استنادا للائحة التنظيمية رقم 2 المعدلة لسنة 2022.

2. الزوراء للاستثمار المالي

- قررت الهيئة العامة للشركة في الاجتماع المنعقد بتاريخ 2023/8/7 الاتي:
- المصادقة على الحسابات الختامية للسنة المالية المنتهية في 2022/12/31.
 - انتخاب (5) اعضاء اصليين ومثلهم احتياط لمجلس الإدارة.
- إطلاق التداول على أسهم الشركة في جلسة 2023/8/8 بعد استلام محضر اجتماع الهيئة العامة غير المصدق استنادا للائحة التنظيمية رقم 2 المعدلة لسنة 2022.

3. مدينة العاب الكرخ

- قررت الهيئة العامة للشركة في الاجتماع المنعقد بتاريخ 2023/8/6 الاتي:
- المصادقة على الحسابات الختامية للسنة المالية المنتهية في 2022/12/31.
 - توزيع أرباح بنسبة 12% من رأسمال الشركة
- إطلاق التداول على أسهم الشركة في جلسة 2023/8/9 بعد استلام محضر اجتماع الهيئة العامة غير المصدق استنادا للائحة التنظيمية رقم 2 المعدلة لسنة 2022.

4. بغداد للمشروبات الغازية

- قررت الهيئة العامة للشركة في الاجتماع المنعقد بتاريخ 2023/8/8 الاتي:
- المصادقة على الحسابات الختامية للسنة المالية المنتهية في 2022/12/31.
 - توزيع أرباح بنسبة 20% من رأسمال الشركة.
 - انتخاب تسعة اعضاء اصليين و(5) اعضاء احتياط لمجلس الادارة
- إطلاق التداول على أسهم الشركة في جلسة 2023/8/10 بعد استلام محضر اجتماع الهيئة العامة غير المصدق استنادا للائحة التنظيمية رقم 2 المعدلة لسنة 2022.

5. صناعة المواد الانشائية الحديثة

- قررت الهيئة العامة للشركة في الاجتماع المنعقد بتاريخ 2023/8/3 الاتي:
- . انتخاب (4) اعضاء اصليين وعضو واحد احتياط لمجلس الادارة
- إطلاق التداول على أسهم الشركة في جلسة 2023/8/13 بعد استلام محضر اجتماع الهيئة العامة غير المصدق استنادا للائحة التنظيمية رقم 2 المعدلة لسنة 2022.

6. مصرف كوردستان الدولي الاسلامي
قررت الهيئة العامة للشركة في الاجتماع المنعقد بتاريخ 2023/7/31 الاتي:
عدم توزيع أرباح وتحويلها الى الفائض المتراكم.
الموافقة على تعديل عقد تأسيس الشركة المادة (سابعاً) بإضافة عبارة اعتماد التصويت التراكمي
في انتخاب مجلس الإدارة.
انتخاب (7) اعضاء اصليين ومثلهم احتياط لمجلس الادارة.
علما ان الشركة موقوفة بقرار هيئة الاوراق المالية لعدم تقديم البيانات المالية الفصلية للفصل
الاول لعام 2023.

7. الامين للاستثمارات العقارية
قررت الهيئة العامة للشركة في الاجتماع المنعقد بتاريخ 2023/8/9 الاتي:
المصادقة على الحسابات الختامية للسنة المالية المنتهية في 2022/12/31.
توزيع الفائض المتراكم بزيادة رأسمال الشركة من (6,960,000,000) سهم الى
(13,000,000,000) وفق المادة (55/ثانياً) من قانون الشركات.
إطلاق التداول على أسهم الشركة في جلسة 2023/8/14 بعد استلام محضر اجتماع الهيئة العامة
غير المصدق استناداً للائحة التنظيمية رقم 2 المعدلة لسنة 2022.

8. المنصور للصناعات الدوائية
قررت الهيئة العامة للشركة في الاجتماع المنعقد بتاريخ 2023/8/21 الاتي:
المصادقة على الحسابات الختامية للسنة المالية المنتهية في 2022/12/31.
إطلاق التداول على أسهم الشركة في جلسة 2023/8/23 بعد استلام محضر اجتماع الهيئة العامة
غير المصدق استناداً للائحة التنظيمية رقم 2 المعدلة لسنة 2022.

9. شركة بابل للإنتاج الحيواني والنباتي (ABAP)
تم إطلاق التداول على أسهم الشركة في المنصة النظامية اعتباراً من جلسة الثلاثاء 2023/8/15
سعر سهم الشركة حراً لجلسة تداول فعلية واحدة فقط .

10. فندق بغداد
صدرت مصادقة دائرة تسجيل الشركات بكتابها المرقم 21605 في 2023/7/20 على انتهاء
اجراءات زيادة رأس مال الشركة من (3,844,800,000) دينار الى (4) مليار دينار وفق المادة
(55/ثانياً) من قانون الشركات.
- تم ادراج أسهم زيادة رأسمال الشركة في مركز الإيداع وإطلاق التداول عليها اعتباراً من جلسة
2023/8/2.

11. مصرف أمين العراق الإسلامي
صدرت مصادقة دائرة تسجيل الشركات بكتابها المرقم 20067 في تاريخ 2023/7/4 على
انتهاء الإجراءات القانونية لزيادة رأسمال الشركة من (222,500,000,000) دينار الى (250)
مليار دينار وفق المادة (55/ اولاً) من قانون الشركات، تنفيذاً لقرار الهيئة العامة في اجتماعها
المنعقدة في 2022/1/7.
تم ادراج أسهم زيادة رأسمال الشركة في مركز الإيداع وإطلاق التداول عليها اعتباراً من جلسة
2023/8/28.

12. الحمراء للتأمين

صدرت مصادقة دائرة تسجيل الشركات بتاريخ 2023/6/12 على انتهاء الإجراءات القانونية لزيادة رأسمال الشركة من (7) مليار دينار الى (25) مليار دينار وفق المادة (55/ اولاً) من قانون الشركات، تنفيذاً لقرار الهيئة العامة المنعقدة في 2022/12/24 . وسيتم ادراج أسهم الزيادة بعد اكمال الإجراءات في مركز الايداع.

ب - الإفصاح السنوي للشركات المساهمة

قدمت (70) شركة مساهمة مدرجة في السوق البيانات المالية والحسابات الختامية كما في 2022/12/31 لغاية اعداد هذا التقرير. تم نشرها على الموقع الالكتروني لسوق العراق للأوراق المالية والشركات هي:

قطاع المصارف

المصرف التجاري العراقي، مصرف بغداد، المصرف العراقي الاسلامي، مصرف الشرق الاوسط العراقي، مصرف الاستثمار العراقي، المصرف الأهلي العراقي، مصرف سومر التجاري، مصرف الاقتصاد ، مصرف الخليج التجاري، مصرف الموصل، مصرف الاتحاد العراقي، مصرف المنصور، مصرف ايلاف الإسلامي، المصرف الوطني الإسلامي، مصرف عبر العراق، مصرف جيهان الإسلامي، مصرف الائتمان العراقي، مصرف العطاء الإسلامي، مصرف العربية الإسلامية، مصرف زين العراق الإسلامي، مصرف نور العراق الإسلامي، المصرف الدولي الإسلامي، مصرف العالم الإسلامي، مصرف القابض الإسلامي، مصرف التنمية الدولي، مصرف الإقليم التجاري، مصرف الثقة الدولي الإسلامي، مصرف أربيل، مصرف الجنوب الإسلامي، مصرف آسيا العراق الإسلامي، مصرف القرطاس الإسلامي، مصرف الطيف الإسلامي، مصرف أمين العراق، مصرف المستشار الإسلامي، مصرف الانصاري الإسلامي، مصرف المشرق العربي الإسلامي.

قطاع الاتصالات

آسياسيل للاتصالات، الخاتم للاتصالات.

قطاع التأمين

الأمين للتأمين، دار السلام للتأمين، الاهلية للتأمين، الخليج للتأمين، الحمراء للتأمين.

قطاع الاستثمار المالي

الزوراء للاستثمار المالي، الأمين للاستثمار المالي، بين النهرين للاستثمارات المالية.

قطاع الخدمات

مدينة العباب الكرخ السياحية، المعمورة العقارية، النخبة للمقاولات العامة، بغداد العراق للنقل العام، الأمين للاستثمارات العقارية، الموصل لمدن الألعاب، ابداع الشرق الأوسط، رحاب كربلاء.

القطاع الصناعي

المنصور للصناعات الدوائية، الخياطة الحديثة، السجاد والمفروشات، بغداد لصناعة مواد التغليف، بغداد للمشروبات الغازية، الكندي للقاحات البيطرية، طريق الخازر للمواد الانشائية، الصنائع الكيماوية العصرية.

قطاع الفنادق والسياحة

فندق بابل، فندق آشور الدولي.

القطاع الزراعي

الحديثة للإنتاج الحيواني، الأهلية للإنتاج الزراعي، اسماك الشرق الأوسط، انتاج وتسويق اللحوم
الرياس للدواجن والاعلاف، بابل للإنتاج الحيواني والزراعي.

ت - الشركات التي قررت هيئاتها العامة تعديل عقد التأسيس وتطبيق التصويت التراكمي

تسلسل	الشركة	تاريخ الاجتماع
1	مصرف الانصاري	2022/01/17
2	مصرف الاقتصاد	2022/03/10
3	المصرف التجاري العراقي	2022/03/31
4	مصرف الجنوب الإسلامي	2022/05/30
5	مصرف عبر العراق للاستثمار والتمويل	2022/06/09
6	مصرف المشرق العربي الإسلامي	2022/06/12
7	فندق فلسطين	2022/07/17
8	المصرف الدولي الإسلامي	2022/07/20
9	مصرف العربية الإسلامي	2022/07/29
10	مصرف العطاء الإسلامي	2022/08/07
11	مصرف الاتحاد العراقي	2022/08/21
12	مصرف أربيل للاستثمار والتمويل	2022/08/27
13	مصرف القابض الاسلامي	2022/08/31
14	مصرف الإقليم التجاري	2022/09/13
15	مصرف التنمية الدولي	2022/09/14
16	مصرف اسيا العراق الإسلامي	2022/09/20
17	مصرف الموصل للتنمية والاستثمار	2022/09/24
18	مصرف الاستثمار العراقي	2022/09/29
19	مصرف المستشار الإسلامي	2022/10/03
20	مصرف بغداد	2022/10/11
21	مصرف الراجح	2022/10/17
22	مصرف سومر التجاري	2022/10/27
23	المصرف العراقي الإسلامي	2022/10/29
24	مصرف الائتمان العراقي	2022/11/26
25	مصرف نور العراق الإسلامي	2022/11/24
26	مصرف جبهان	2022/12/03
27	مصرف القرطاس الإسلامي	2022/12/10
28	مصرف المتحد	2022/12/31
29	مصرف أمين العراق الإسلامي	2023/1/7
30	مصرف أشور	2023/1/9
31	مصرف الشرق الأوسط	2023/2/10
32	المصرف الأهلي العراقي	2023/4/16
32	الأمين للاستثمار المالي	2023/5/23
33	مصرف الطيف الإسلامي للاستثمار	2023/7/25
34	مصرف كوردستان الدولي الاسلامي	2023/7/31

ثامنا: مركز الايداع

استنادا الى القانون رقم 74 لسنة 2004 فان مركز الايداع احد اقسام السوق, يتمتع بالاستقلالية الادارية ومرتبطة بالمجلس ويخضع لاشرف ومراقبة مجلس المحافظين المباشرة وهيأة الاوراق المالية.

ومن اهم مؤشرات مركز الايداع خلال شهر اب 2023:

1. تنفيذ (181) امر فتح حساب جديد – بالشكل الاتي:

- الأشخاص العراقيين (173) حساب.
- الأشخاص غير العراقيين (1) حساب
- الشركات (7) حسابات.

2. الرهن والحجز

تنفيذ (83) عملية رهن وحجز وتنفيذ (33) عملية رفع رهن وحجز

3. تنفيذ (379) عملية إرثية وتنازل عائلي بعدد (18,419,140,847) سهم على أسهم (36) شركة.

4. تزويد هيئة الأوراق المالية و(8) شركات مساهمة ودائرة تسجيل الشركات قبل (3) ايام من تاريخ اجتماع الهيئة العامة للشركة لنسخة الكترونية من سجل المساهمين كما في اخر جلسة تداول.

5. الاوامر المنفذة بموجب امر قضائي

استنادا الى الامر القضائي مكتسب الدرجة القطعية الصادر من المحكمة تم نقل ملكية أسهم

(13,495,000,000) سهم من اسهم مصرف القرطاس الاسلامي من المدین الى الدائن في مركز

الإيداع استناداً للمادة (3/ج/3) من القسم (3) من القانون رقم 74 لسنة 2004.

تاسعا: التدريب في سوق العراق للأوراق المالية خلال شهر اب 2023

أ. البرنامج التدريبي لمخولي التداول في شركات التوسط في بيع وشراء الأوراق المالية

استنادا الى قرار مجلس المحافظين وبناء على ترشيدات شركات الوساطة العاملة نظم سوق العراق للأوراق المالية برنامج تدريبي لمخولي التداول الجدد في شركات الوساطة في بيع وشراء الأوراق المالية خلال الفترة 20-27 اب 2023 شارك فيه 12 مخول جديد للتدريب على اليات التداول الالكتروني والايديع المركزي ومحددات التداول. نظم الاختبار يوم الاحد 2023/9/3 في مبنى السوق.

ب. التدريب الصيفي لطلبة الجامعات والمعاهد

استقبل سوق العراق للأوراق المالية 22 طالب وطالبة للتدريب على اليات التداول الالكتروني والايديع المركزي للفترة من 01-31 اب 2023 في مقر السوق من طلبة:

- الجامعة التقنية الوسطى / الكلية التقنية الإدارية.
- الجامعة التقنية الوسطى / معهد الإدارة - الرصافة.
- كلية الامام الأعظم الجامعة / قسم العلوم المالية والمصرفية الاسلامية.
- جامعة الفراهيدي / كلية الإدارة والاقتصاد.

عاشرا : النشاط الاعلامي لسوق العراق للاوراق المالية

1. يصدر سوق العراق للأوراق المالية يوميا تقارير ونشرات التداول وأصدر السوق الجريدة الالكترونية الشهرية لشهر تموز 2023 متضمنة التقرير الشهري لنشاط التداول بالأسهم وأخبار الشركات وقرارات الهيئات العامة.

2. نشرت الوكالات الاعلامية تقارير السوق اليومية والشهرية على:

أ. الموقع الالكتروني للسوق www.isx-iq.net

ب. الموقع الالكتروني لمركز الإيداع www.idc-stocks.com

ت. موقع صندوق النقد العربي - التقرير اليومي والاسبوعي والشهري لأداء الأسواق

المالية ومن بينها سوق العراق للأوراق المالية www.amf.org.

ث. موقع اتحاد البورصات العربية – التقرير اليومي والاسبوعي والشهري لإداء الاسواق المالية

العربية ومن ضمنها سوق العراق للأوراق المالية arab-exchanges.org

ج. صفحة سوق العراق للأوراق المالية عبر Facebook Online.

ح. قناة سوق العراق للأوراق المالية عبر YouTube.

خ. صفحة سوق العراق للأوراق المالية عبر Instagram.

3. نشرت الصحف والوكالات المؤشرات اليومية والاسبوعية لسوق العراق: صحيفة الصباح، صحيفة العدالة، صحيفة المستقبل، صحيفة الصباح الجديد، صحيفة الأضواء، صحيفة الحقيقة الان، وكالة الاقتصاد نيوز، وكالة الانباء العراقية، وكالة موازين نيوز، وكالة الزمان نيوز.

4. تبيت قناة افاق الفضائية المؤشرات اليومية لسوق العراق للأوراق المالية ضمن برنامج يومكم الذي ينشر عبر موقع وصفحات التواصل للقناة

5. لقاء على قناة افاق الفضائية – برنامج محفظة استثمارية

6. لقاء على قناة 24 – برنامج كشف حساب

الية التداول في سوق العراق للاوراق المالية

من اولى خطوات الاستثمار والتداول في سوق العراق للاوراق المالية دراسة القوانين ومنها قانون الاسواق المالية وقانون الشركات وقانون المصارف واللائحة التنظيمية لتداول الاوراق المالية واجراءات مركز الايداع المنشورة على الموقع الالكتروني لسوق العراق للاوراق المالية www.isx-iq.net والموقع الالكتروني لمركز الايداع www.idc-stocks.com.

بالاضافة الى الاطلاع على نشرات وتقارير السوق اليومية التي توضح انواع الشركات المساهمة وبيانات التداول كسعر السهم في كل جلسة عند الافتتاح وعند الاغلاق واعلى سعر وادنى سعر ومعدل السعر اليومي وسعر الاغلاق السابق ومقارنة اسعار الاسهم حسب القطاعات وحسب الفترات الزمنية وعلاقتها بوجود اجتماع للهيئة العامة للشركة وقرارات الهيئة العامة واية اخبار ينشرها السوق عن الشركة المساهمة والتي

تتوفر في كل لحظة على الموقع الالكتروني للسوق www.isx-iq.net والتي لا تحتاج حضوره الى مبنى السوق وانما متابعتها Online.

اهم اجراءات فتح حساب المستثمر والمساهم في مركز الايداع واصدار رقم المستثمر الفريد

1. حضور المستثمر او المساهم الى مركز الايداع بنفسه او من خلال شركات الوساطة بالأوراق المالية المرخصة للعمل في السوق للقيام بفتح حساب للمستثمر او المساهم.
 2. تقديم نسخة ملونة من المستمسكات الثبوتية للمساهم او المستثمر (شهادة الجنسية العراقية، هوية الأحوال المدنية) او (البطاقة الموحدة) و(بطاقة السكن) للعراقي و(جواز السفر النافذ) للاجنبي.
 3. للشركات وصناديق الاستثمار والمحافظ الاستثمارية تقديم نسخة ملونة من (شهادة تأسيس الشركة، اخر محضر اجتماع الهيئة العامة للشركة، التحاسب الضريبي للشركة والمستمسكات الثبوتية للمدير المفوض للشركة).
 4. تقديم بيانات الاستثمار الخاصة بفتح الحساب في مركز الايداع حسب نوع المستثمر والمساهم.
 5. تقديم بيانات استمارة اعرف عميلك KYC.
- يقوم مركز الايداع بتفعيل حساب المستثمر ويبقى في مركز الايداع لحين اختيار وسيط واتخاذ الاجراءات اللاحقة الخاصة بالشراء والبيع من خلال شركات الوساطة.

اجراءات التداول باسم الشركات

يتمكن المستثمر والمساهم من الشراء والبيع في اسهم الشركات المساهمة من شركات الوساطة المنتشرة في بغداد وعددها 38 شركة وساطة وعليه اتباع الخطوات الاتية

1. اختيار احدى شركات الوساطة بالأوراق المالية المرخصة بالعمل في السوق.
2. الاطلاع على اتفاقية المستثمر مع الوسيط وتوقيعها وتوقيع تفويض الشراء او تفويض البيع حسب قراره الاستثماري. وتقديم بيانات استمارة اعرف عميلك KYC لمصادر الاموال المعدة للشراء.
3. ان يقوم باختيار الشركة او الشركات التي سيقوم بالشراء عليها وعدد الاسهم المطلوبة وسعر السهم الواحد واية شروط يطلبها تتفق مع القوانين واللوائح التنظيمية السائدة.
4. ان يكون لديه حساب مصرفي في احد المصارف العراقية اذا كان معدل تعاملاته اليومي خمسة عشر مليون دينار فاكثر في الجلسة الواحدة.

مؤشرات سوق العراق للأوراق المالية ومؤشرات الأسواق العربية
للأسبوع الأول لشهر اب 2023 الصادرة عن صندوق النقد العربي

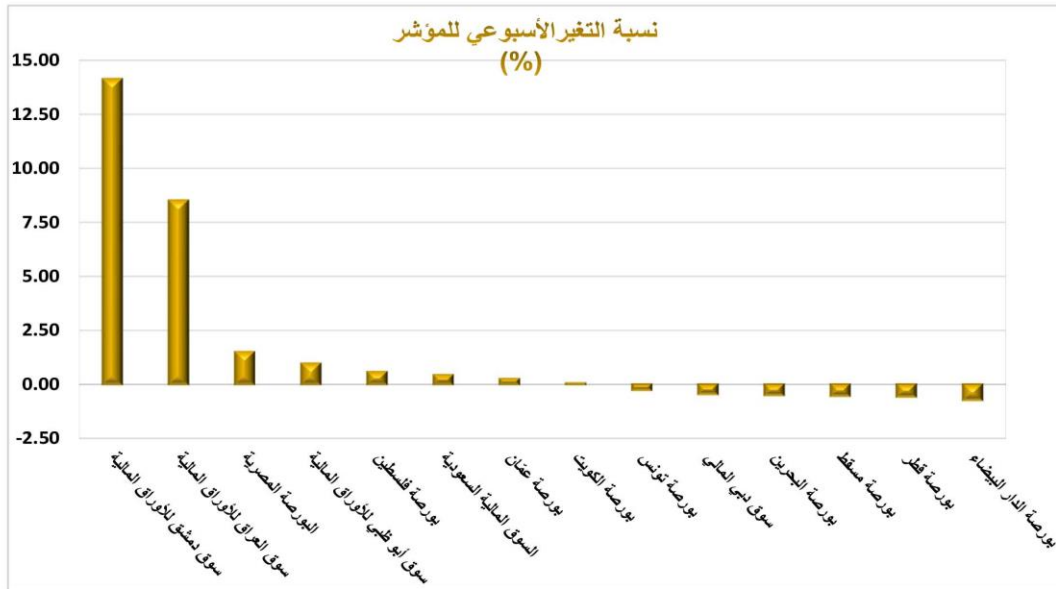


مؤشرات التداول الأسبوعية

جدول (7). الأداء الأسبوعي لمؤشرات أسواق المال العربية (نقطة)

اتجاه التغير الأسبوعي	نسبة التغير (%)	الأسبوع المنتهي في 11 أغسطس 2023	الأسبوع المنتهي في 4 أغسطس 2023	المؤشر	السوق
↑	14.13	50,236.22	44,016.82	DWX	سوق دمشق للأوراق المالية
↑	8.51	767.97	707.74	ISX60	سوق العراق للأوراق المالية
↑	1.48	17,710.20	17,451.44	EGX30	البورصة المصرية
↑	0.95	9,879.70	9,786.42	FADGI	سوق أبو ظبي للأوراق المالية
↑	0.57	646.88	643.22	ALQUDS	بورصة فلسطين
↑	0.42	11,424.12	11,375.78	TASI	السوق المالية السعودية
↑	0.25	2,443.02	2,437.02	ASE100	بورصة عمان
↑	0.04	7,147.93	7,145.07	BK	بورصة الكويت
↓	0.28-	8,892.98	8,917.72	TUNINDEX	بورصة تونس
↓	0.46-	4,064.31	4,083.18	DFMGI	سوق دبي المالي
↓	0.51-	1972.27	1,982.42	BHBX	بورصة البحرين
↓	0.55-	4,757.21	4,783.36	MSX30	بورصة مسقط
↓	0.59-	10,735.63	10,798.98	QE	بورصة قطر
↓	0.74-	12,016.87	12,106.05	MASI	بورصة الدار البيضاء

المصدر: البيانات الصادرة عن البورصات العربية.



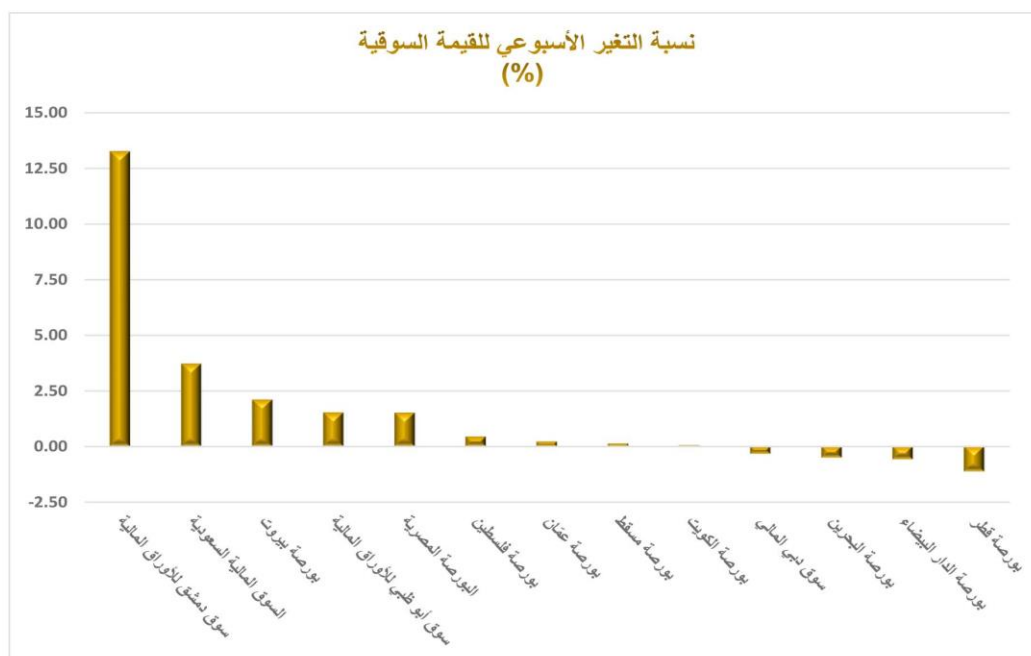
مؤشرات سوق العراق للأوراق المالية ومؤشرات الأسواق العربية
للأسبوع الأول لشهر اب 2023 الصادرة عن صندوق النقد العربي



جدول (2). القيمة السوقية لأسواق المال العربية (دولار أمريكي)

اتجاه التغير الأسبوعي	نسبة التغير (%)	الأسبوع المنتهي في 11 أغسطس 2023	الأسبوع المنتهي في 4 أغسطس 2023	السوق
↑	13.26	3,599,275,441	3,177,809,145	سوق دمشق للأوراق المالية
↑	3.72	3,010,000,600,368	2,902,072,223,619	السوق المالية السعودية
↑	2.10	18,795,359,586	18,409,506,155	بورصة بيروت
↑	1.52	782,623,556,955	770,918,952,017	سوق أبوظبي للأوراق المالية
↑	1.51	38,947,396,488	38,368,140,952	البورصة المصرية
↑	0.43	4,991,476,995	4,969,881,071	بورصة فلسطين
↑	0.21	24,150,603,300	24,099,392,915	بورصة عمان
↑	0.12	62,219,015,510	62,142,351,200	بورصة مسقط
↑	0.04	137,965,427,655	137,906,772,636	بورصة الكويت
↓	0.34-	187,150,052,159	187,789,736,864	سوق دبي المالي
↓	0.51-	20,541,768,149	20,647,491,950	بورصة البحرين
↓	0.59-	62,945,019,760	63,321,208,370	بورصة الدار البيضاء
↓	1.13-	173,135,075,871	175,115,725,841	بورصة قطر

المصدر: البيانات الصادرة عن البورصات العربية.



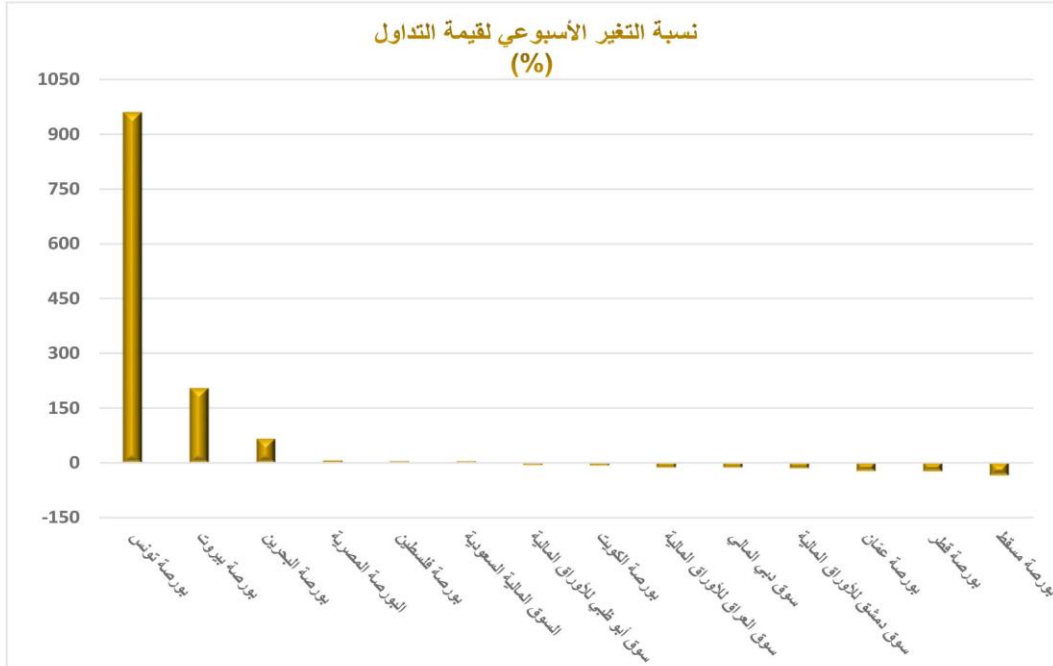
مؤشرات سوق العراق للأوراق المالية ومؤشرات الأسواق العربية
للأسبوع الأول لشهر اب 2023 الصادرة عن صندوق النقد العربي



جدول (3). قيمة التداول لأسواق المال العربية (دولار أمريكي)

اتجاه التغير الأسبوعي	نسبة التغير (%)	الأسبوع المنتهي في 11 أغسطس 2023	الأسبوع المنتهي في 4 أغسطس 2023	السوق
↑	960.33	38,529,988	3,633,780	بورصة تونس
↑	204.34	15,002,756	4,929,538	بورصة بيروت
↑	65.68	7,882,602	4,757,623	بورصة البحرين
↑	6.34	446,816,346	420,181,812	البورصة المصرية
↑	4.22	2,096,382	2,011,556	بورصة فلسطين
↑	4.10	7,586,337,679	7,287,257,080	السوق المالية السعودية
↓	6.73-	1,818,106,251	1,949,308,295	سوق أبو ظبي للأوراق المالية
↓	8.06-	677,356,622	736,746,646	بورصة الكويت
↓	13.61-	4,300,542	4,978,288	سوق العراق للأوراق المالية
↓	13.87-	539,499,674	626,384,696	سوق دبي المالي
↓	15.34-	1,541,902	1,821,328	سوق دمشق للأوراق المالية
↓	23.22-	23,086,881	30,069,602	بورصة عمان
↓	24.06-	483,853,022	637,129,126	بورصة قطر
↓	35.28-	25,491,042	39,387,219	بورصة مسقط

المصدر: البيانات الصادرة عن البورصات العربية.



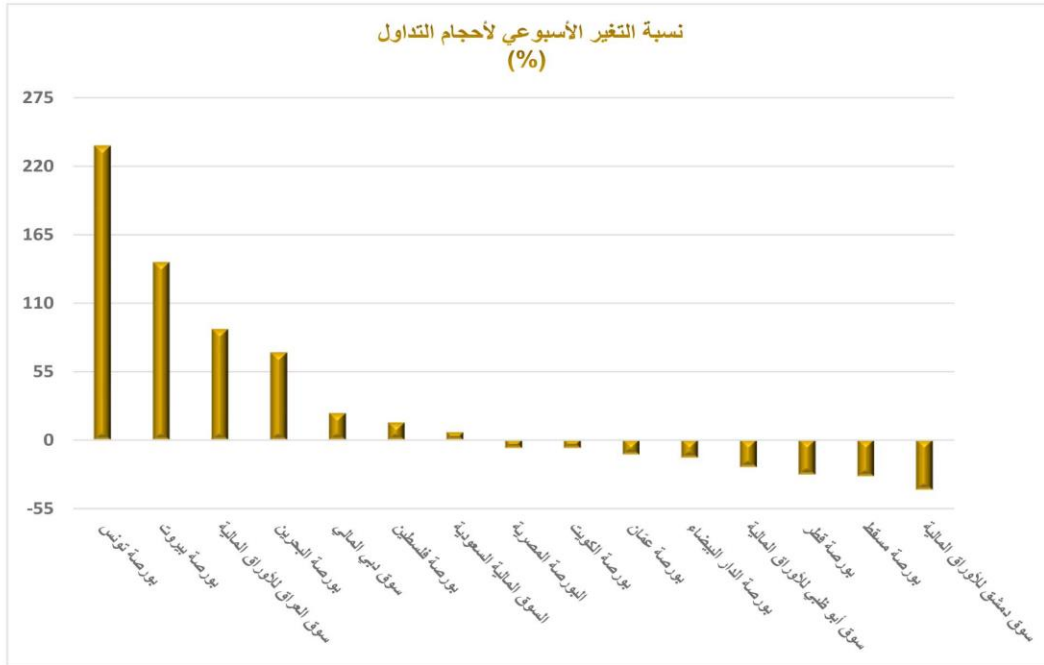
مؤشرات سوق العراق للأوراق المالية ومؤشرات الأسواق العربية
للأسبوع الأول لشهر اب 2023 الصادرة عن صندوق النقد العربي



جدول (4). أحجام التداول لأسواق المال العربية (ورقة مالية)

السوق	الأسبوع المنتهي في 4 أغسطس 2023	الأسبوع المنتهي في 11 أغسطس 2023	نسبة التغير (%)	اتجاه التغير الأسبوعي
بورصة تونس	1,931,920	6,499,837	236.44	↑
بورصة بيروت	211,860	514,583	142.89	↑
سوق العراق للأوراق المالية	5,082,215,820	9,606,020,454	89.01	↑
بورصة البحرين	6,054,054	10,311,871	70.33	↑
سوق دبي المالي	1,176,136,162	1,427,399,910	21.36	↑
بورصة فلسطين	1,003,077	1,141,776	13.83	↑
السوق المالية السعودية	1,064,856,338	1,128,970,547	6.02	↑
البورصة المصرية	4,510,667,867	4,211,185,339	6.64-	↓
بورصة الكويت	1,124,974,830	1,049,957,293	6.67-	↓
بورصة عمان	13,874,308	12,244,287	11.75-	↓
بورصة الدار البيضاء	1,272,336,665	1,089,862,805	14.34-	↓
سوق أبوظبي للأوراق المالية	2,224,680,194	1,736,244,600	21.96-	↓
بورصة قطر	906,532,112	652,923,042	27.98-	↓
بورصة مسقط	41,612,164	29,421,293	29.30-	↓
سوق دمشق للأوراق المالية	1,695,118	1,013,546	40.21-	↓

المصدر: البيانات الصادرة عن البورصات العربية



مؤشرات سوق العراق للأوراق المالية ومؤشرات الأسواق العربية
للأسبوع الثاني لشهر اب 2023 الصادرة عن صندوق النقد العربي




مؤشرات التداول الأسبوعية

جدول (1). الأداء الأسبوعي لمؤشرات أسواق المال العربية (نقطة)

الاتجاه التغير الأسبوعي	نسبة التغير (%)	الأسبوع المنتهي في 18 أغسطس 2023	الأسبوع المنتهي في 11 أغسطس 2023	المؤشر	السوق
↑	10.92	55,723.49	50,236.22	DWX	سوق دمشق للأوراق المالية
↑	5.53	810.43	767.97	ISX60	سوق العراق للأوراق المالية
↑	1.46	17,969.27	17,710.20	EGX30	البورصة المصرية
↑	0.59	4,785.26	4,757.21	MSX30	بورصة مسقط
↑	0.24	11,451.31	11,424.12	TASI	السوق المالية السعودية
↑	0.08	647.39	646.88	ALQUDS	بورصة فلسطين
↓	-0.10	8,883.71	8,892.98	TUNINDEX	بورصة تونس
↓	-0.33	7,124.00	7,147.93	BK	بورصة الكويت
↓	-0.34	4,050.59	4,064.31	DFMGI	سوق دبي المالي
↓	-0.37	11,971.99	12,016.87	MASI	بورصة الدار البيضاء
↓	-0.80	9,800.65	9,879.70	FADGI	سوق أبوظبي للأوراق المالية
↓	-1.00	1,952.63	1,972.27	BHBX	بورصة البحرين
↓	-1.53	10571.63	10,735.63	QE	بورصة قطر
↓	-2.30	2,386.90	2,443.02	ASE100	بورصة عمان

المصدر: البيانات الصادرة عن البورصات العربية.



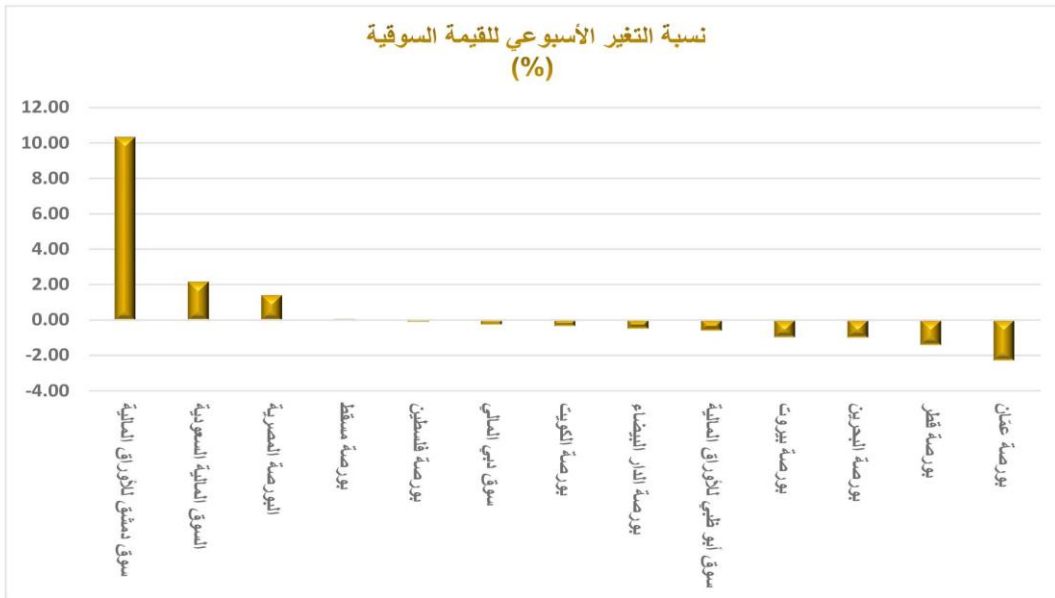
مؤشرات سوق العراق للأوراق المالية ومؤشرات الأسواق العربية
للأسبوع الثاني لشهر اب 2023 الصادرة عن صندوق النقد العربي



جدول (2). القيمة السوقية لأسواق المال العربية (دولار أمريكي)

الاتجاه التغير الأسبوعي	نسبة التغير (%)	الأسبوع المنتهي في 18 أغسطس 2023	الأسبوع المنتهي في 11 أغسطس 2023	السوق
↑	10.33	3,971,128,428	3,599,275,441	سوق دمشق للأوراق المالية
↑	2.18	3,075,717,226,474	3,010,000,600,368	السوق المالية السعودية
↑	1.41	39,469,131,698	38,921,052,404	البورصة المصرية
↑	0.06	62,257,449,786	62,219,015,510	بورصة مسقط
↓	-0.09	4,986,787,629	4,991,476,995	بورصة فلسطين
↓	-0.25	186,688,994,100	187,150,052,159	سوق دبي المالي
↓	-0.33	137,503,870,237	137,965,427,655	بورصة الكويت
↓	-0.48	61,967,646,921	62,266,239,847	بورصة الدار البيضاء
↓	-0.59	777,993,930,803	782,623,556,955	سوق أبوظبي للأوراق المالية
↓	-0.98	18,611,163,282	18,795,359,586	بورصة بيروت
↓	-0.99	20,339,419,507	20,541,768,149	بورصة البحرين
↓	-1.41	170,697,947,822	173,135,075,871	بورصة قطر
↓	-2.28	23,600,515,651	24,150,603,300	بورصة عمان

المصدر: البيانات الصادرة عن البورصات العربية.



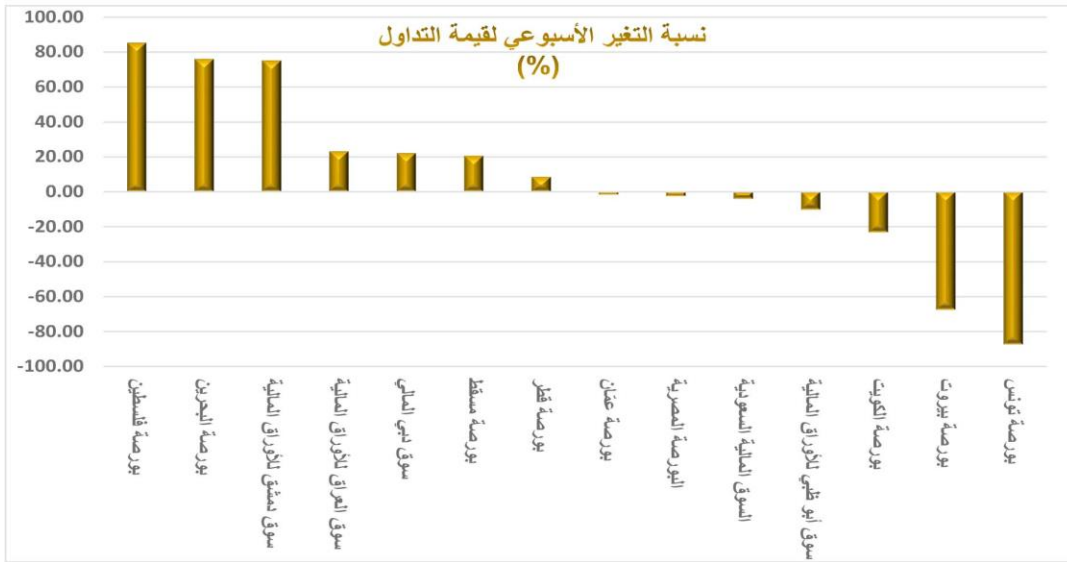
مؤشرات سوق العراق للأوراق المالية ومؤشرات الأسواق العربية
للأسبوع الثاني لشهر اب 2023 الصادرة عن صندوق النقد العربي



جدول (3). قيمة التداول لأسواق المال العربية (دولار أمريكي)

اتجاه التغير الأسبوعي	نسبة التغير (%)	الأسبوع المنتهي في 18 أغسطس 2023	الأسبوع المنتهي في 11 أغسطس 2023	السوق
↑	85.29	3,884,292	2,096,382	بورصة فلسطين
↑	76.05	13,877,626	7,882,602	بورصة البحرين
↑	75.18	2,701,123	1,541,902	سوق دمشق للأوراق المالية
↑	23.13	5,295,229	4,300,542	سوق العراق للأوراق المالية
↑	22.19	659,237,441	539,499,674	سوق دبي المالي
↑	20.51	30,718,207	25,491,042	بورصة مسقط
↑	8.52	525,093,990	483,853,022	بورصة قطر
↓	-1.74	22,686,171	23,086,881	بورصة عمان
↓	-2.53	435,228,911	446,514,118	البورصة المصرية
↓	-4.22	7,266,132,270	7,586,337,679	السوق المالية السعودية
↓	-10.41	1,628,930,088	1,818,106,251	سوق أبوظبي للأوراق المالية
↓	-23.21	520,125,151	677,356,622	بورصة الكويت
↓	-67.54	4,869,311	15,002,756	بورصة بيروت
↓	-87.33	4,850,994	38,278,419	بورصة تونس

المصدر: البيانات الصادرة عن البورصات العربية.



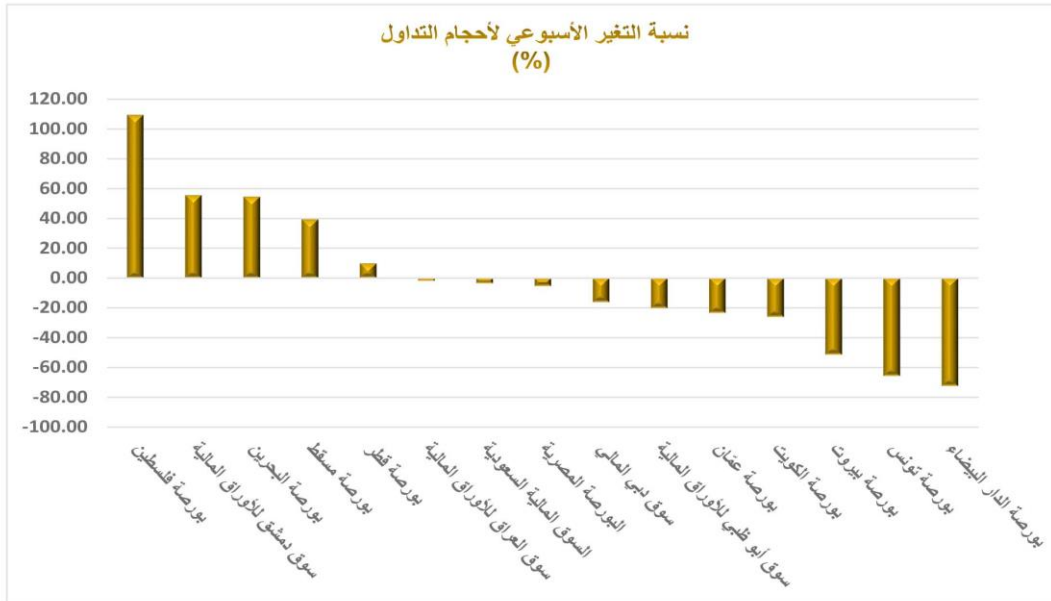
مؤشرات سوق العراق للأوراق المالية ومؤشرات الأسواق العربية
للأسبوع الثاني لشهر اب 2023 الصادرة عن صندوق النقد العربي



جدول (4). أحجام التداول لأسواق المال العربية (ورقة مالية)

اتجاه التغير الأسبوعي	نسبة التغير (%)	الأسبوع المنتهي في 18 أغسطس 2023	الأسبوع المنتهي في 11 أغسطس 2023	السوق
↑	109.23	2,388,993	1,141,776	بورصة فلسطين
↑	55.52	1,576,306	1,013,546	سوق دمشق للأوراق المالية
↑	54.50	15,931,949	10,311,871	بورصة البحرين
↑	39.40	41,012,457	29,421,293	بورصة مسقط
↑	9.94	717,814,046	652,923,042	بورصة قطر
↓	-1.89	9,424,659,938	9,606,020,454	سوق العراق للأوراق المالية
↓	-3.55	1,088,925,441	1,128,970,547	السوق المالية السعودية
↓	-5.39	3,984,398,849	4,211,185,339	البورصة المصرية
↓	-16.18	1,196,494,988	1,427,399,910	سوق دبي المالي
↓	-20.19	1,385,778,652	1,736,244,600	سوق أبو ظبي للأوراق المالية
↓	-23.28	9,393,662	12,244,287	بورصة عمان
↓	-25.99	777,041,161	1,049,957,293	بورصة الكويت
↓	-51.25	250,858	514,583	بورصة بيروت
↓	-65.65	2,232,700	6,499,837	بورصة تونس
↓	-72.25	302,383,650	1,089,862,805	بورصة الدار البيضاء

المصدر: البيانات الصادرة عن البورصات العربية



مؤشرات سوق العراق للأوراق المالية ومؤشرات الأسواق العربية
للأسبوع الثالث لشهر اب 2023 الصادرة عن صندوق النقد العربي

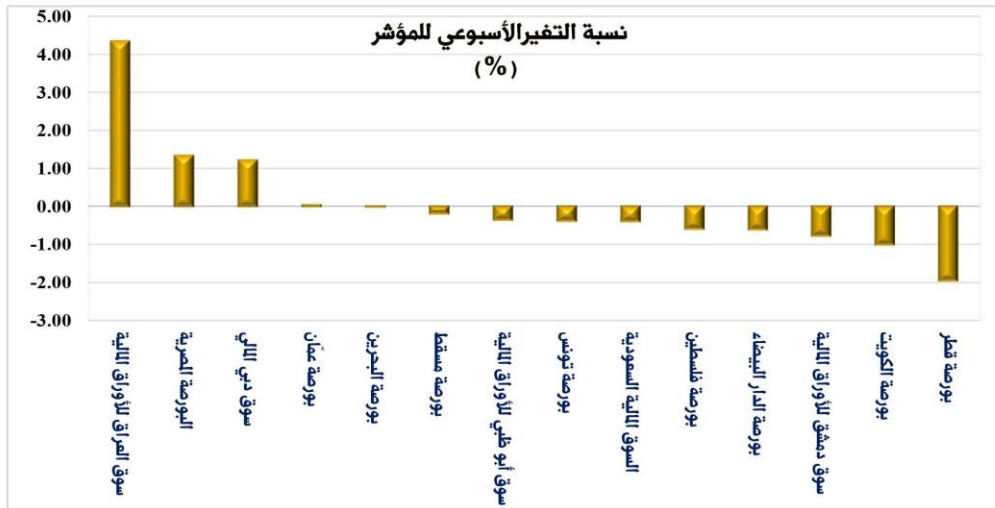


مؤشرات التداول الأسبوعية

جدول (1). الأداء الأسبوعي لمؤشرات أسواق المال العربية (نقطة)

السوق	المؤشر	الأسبوع المنتهي في 18 أغسطس 2023	الأسبوع المنتهي في 25 أغسطس 2023	نسبة التغير (%)	اتجاه التغير الأسبوعي
سوق العراق للأوراق المالية	ISX60	810.43	845.60	4.34	↑
البورصة المصرية	EGX30	17,969.27	18,207.82	1.33	↑
سوق دبي المالي	DFMGI	4,050.59	4,099.49	1.21	↑
بورصة عمان	ASE100	2,386.90	2,387.65	0.03	↑
بورصة البحرين	BHBX	1,952.63	1,952.33	-0.02	↓
بورصة مسقط	MSX30	4,785.26	4,775.96	-0.19	↓
سوق أبو ظبي للأوراق المالية	FADGI	9,800.65	9,765.37	-0.36	↓
بورصة تونس	TUNINDEX	8,883.71	8,849.39	-0.39	↓
السوق المالية السعودية	TASI	11,451.31	11,405.30	-0.40	↓
بورصة فلسطين	ALQUDS	647.39	643.50	-0.60	↓
بورصة الدار البيضاء	MASI	11,971.99	11,898.62	-0.61	↓
سوق دمشق للأوراق المالية	DWX	55,723.49	55,290.24	-0.78	↓
بورصة الكويت	BK	7,124.00	7,051.85	-1.01	↓
بورصة قطر	QE	10,571.63	10,364.71	-1.96	↓

المصدر: البيانات الصادرة عن البورصات العربية.



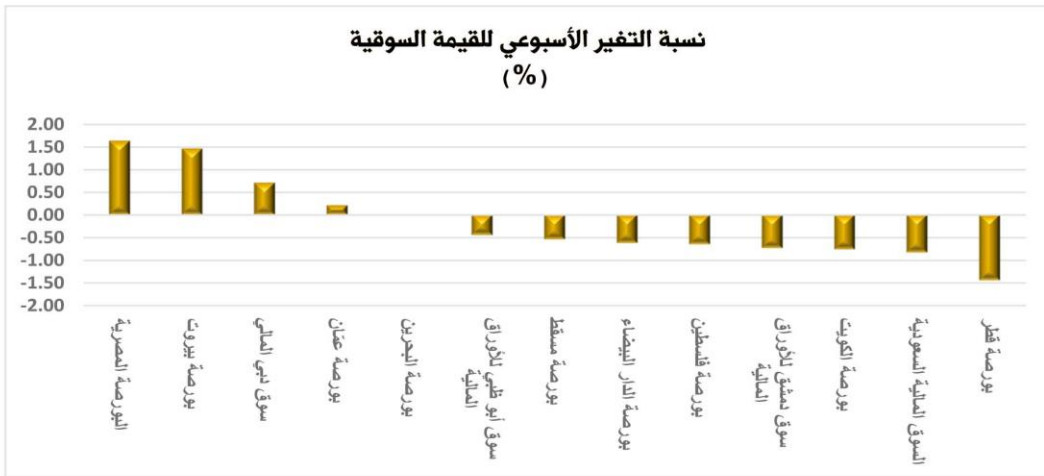
مؤشرات سوق العراق للأوراق المالية ومؤشرات الأسواق العربية
للأسبوع الثالث لشهر اب 2023 الصادرة عن صندوق النقد العربي



جدول (2) . القيمة السوقية لأسواق المال العربية (دولار أمريكي)

السوق	الأسبوع المنتهي في 18 أغسطس 2023	الأسبوع المنتهي في 25 أغسطس 2023	نسبة التغير (%)	اتجاه التغير الأسبوعي
البورصة المصرية	39,477,564,127	40,122,412,234	1.63	↑
بورصة بيروت	18,611,163,282	18,884,026,772	1.47	↑
سوق دبي المالي	186,688,994,100	188,011,980,143	0.71	↑
بورصة عمان	23,600,515,651	23,649,258,315	0.21	↑
بورصة البحرين	20,339,419,507	20,336,269,830	-0.02	↓
سوق أبوظبي للأوراق المالية	777,993,930,803	774,504,830,100	-0.45	↓
بورصة مسقط	62,257,449,786	61,915,829,192	-0.55	↓
بورصة الدار البيضاء	61,139,379,220	60,756,084,050	-0.63	↓
بورصة فلسطين	4,986,787,629	4,954,226,297	-0.65	↓
سوق دمشق للأوراق المالية	3,971,128,428	3,941,768,801	-0.74	↓
بورصة الكويت	137,503,870,237	136,442,473,444	-0.77	↓
السوق المالية السعودية	3,075,717,226,474	3,050,037,924,927	-0.83	↓
بورصة قطر	170,697,947,822	168,217,926,945	-1.45	↓

المصدر: البيانات الصادرة عن البورصات العربية.



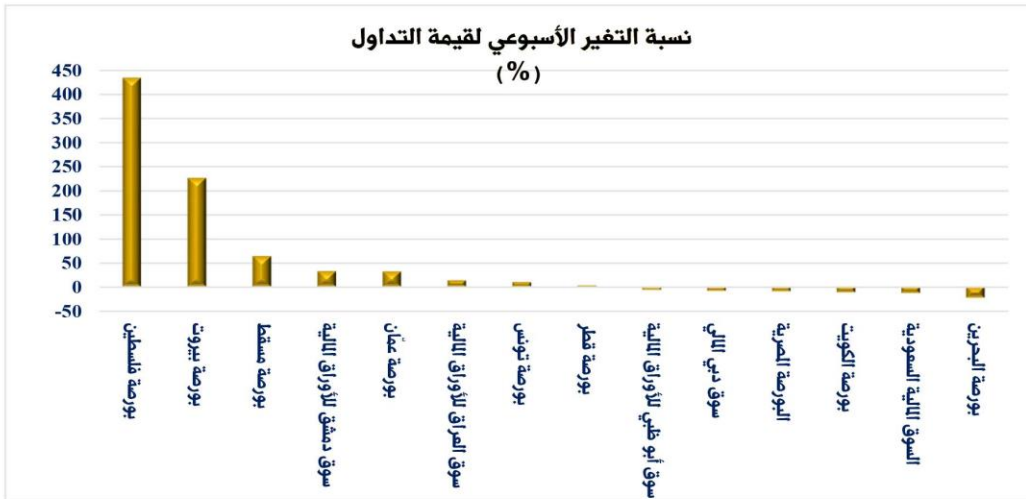
مؤشرات سوق العراق للأوراق المالية ومؤشرات الأسواق العربية
للأسبوع الثالث لشهر اب 2023 الصادرة عن صندوق النقد العربي



جدول (3). قيمة التداول لأسواق المال العربية (دولار أمريكي)

السوق	الأسبوع المنتهي في 18 أغسطس 2023	الأسبوع المنتهي في 25 أغسطس 2023	نسبة التغير (%)	اتجاه التغير الأسبوعي
بورصة فلسطين	3,884,292	20,785,690	435.12	↑
بورصة بيروت	4,869,311	15,904,847	226.63	↑
بورصة مسقط	30,718,207	50,354,703	63.92	↑
سوق دمشق للأوراق المالية	2,701,123	3,574,858	32.35	↑
بورصة عمان	22,686,171	29,908,397	31.84	↑
سوق العراق للأوراق المالية	5,295,229	5,998,414	13.28	↑
بورصة تونس	4,848,486	5,329,621	9.92	↑
بورصة قطر	525,093,990	538,441,520	2.54	↑
سوق أبوظبي للأوراق المالية	1,628,930,088	1,523,398,430	-6.48	↓
سوق دبي المالي	659,237,441	604,418,960	-8.32	↓
البورصة المصرية	435,321,896	392,879,642	-9.75	↓
بورصة الكويت	520,125,151	460,220,195	-11.52	↓
السوق المالية السعودية	7,266,132,270	6,318,215,179	-13.05	↓
بورصة البحرين	13,877,626	10,684,902	-23.01	↓

المصدر: البيانات الصادرة عن البورصات العربية.



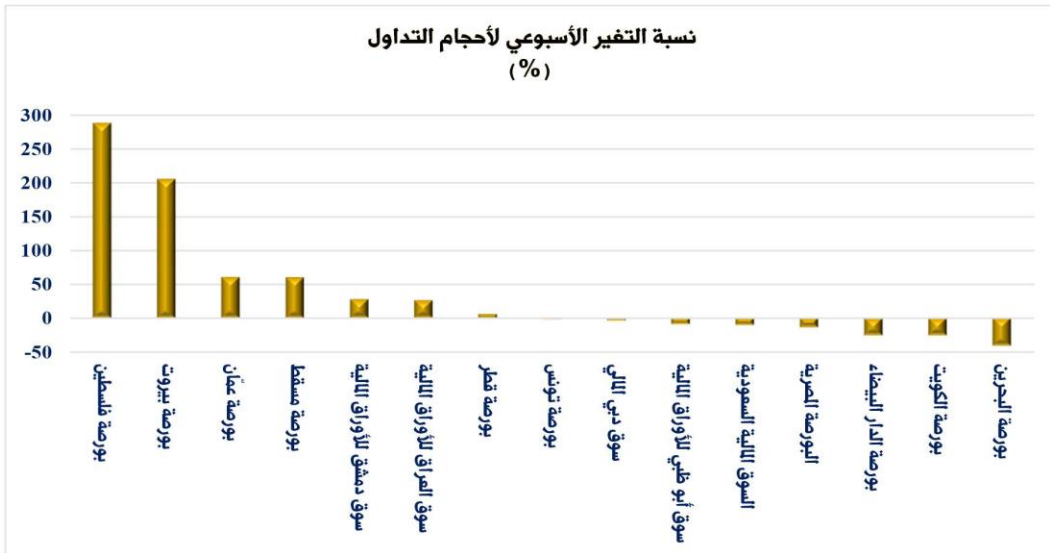
مؤشرات سوق العراق للأوراق المالية ومؤشرات الأسواق العربية
للأسبوع الثالث لشهر اب 2023 الصادرة عن صندوق النقد العربي



جدول (4) . أحجام التداول لأسواق المال العربية (ورقة مالية)

السوق	الأسبوع المنتهي في 18 أغسطس 2023	الأسبوع المنتهي في 25 أغسطس 2023	نسبة التغير (%)	اتجاه التغير الأسبوعي
بورصة فلسطين	2,388,993	9,279,754	288.44	↑
بورصة بيروت	250,858	766,695	205.63	↑
بورصة عمان	9,393,662	15,117,396	60.93	↑
بورصة مسقط	41,012,457	65,798,675	60.44	↑
سوق دمشق للأوراق المالية	1,576,306	2,017,756	28.01	↑
سوق العراق للأوراق المالية	9,424,659,938	11,909,444,788	26.36	↑
بورصة قطر	717,814,046	761,610,410	6.10	↑
بورصة تونس	2,232,700	2,194,546	-1.71	↓
سوق دبي المالي	1,196,494,988	1,152,189,298	-3.70	↓
سوق أبو ظبي للأوراق المالية	1,385,778,652	1,262,332,277	-8.91	↓
السوق المالية السعودية	1,088,925,441	974,654,126	-10.49	↓
البورصة المصرية	3,984,398,849	3,434,195,703	-13.81	↓
بورصة الدار البيضاء	302,383,650	225,347,347	-25.48	↓
بورصة الكويت	777,041,161	578,072,146	-25.61	↓
بورصة البحرين	15,931,949	9,424,835	-40.84	↓

المصدر: البيانات الصادرة عن البورصات العربية



جدول رقم (1) مؤشرات تداول الاسهم في سوق العراق للاوراق المالية لشهر آب 2023 Table No. (1) Trading Bulletin of August 2023

Company name	عدد ايام التداول Trading days	القيمة المتداولة Traded Value	عدد الاسهم المتداولة Traded Volume	الصفقات No. of Trades	التغير % %Change	سعر الاغلاق السابق Previous Clo.Price	سعر الاغلاق Closing Price	معدل السعر الحالي Average Price	ادنى سعر Low Price	اعلى سعر High Price	سعر الافتتاح Opening Price	رمز الشركة Code	اسم الشركة
BANKS SECTOR													قطاع المصارف
Commercial Bank of Iraq	23	2,270,524,164	2,971,286,868	2,085	31.58	0.570	0.750	0.760	0.530	0.920	0.570	BCOI	المصرف التجاري
Bank of Baghdad	23	5,162,064,720	1,911,430,822	1,624	33.47	2.360	3.150	2.700	2.160	3.500	2.350	BBOB	مصرف بغداد
Iraqi Islamic Bank	19	69,550,263	99,947,134	83	-28.99	0.690	0.490	0.700	0.680	0.720	0.700	BIIB	المصرف العراقي الاسلامي
Iraqi Middle East Bank	23	253,299,875	1,745,297,411	382	18.18	0.110	0.130	0.150	0.100	0.180	0.100	BIME	مصرف الشرق الاوسط
Investment Bank of Iraq	21	1,432,697,651	3,195,164,044	1,346	-24.14	0.290	0.220	0.450	0.290	0.550	0.290	BIBI	مصرف الاستثمار العراقي
National Bank of Iraq	23	3,574,551,190	1,988,899,935	1,526	41.48	1.350	1.910	1.800	1.330	2.050	1.340	BNOI	المصرف الاهلي العراقي
Sumer Commerical Bank	21	668,059,696	4,473,951,813	420	7.69	0.130	0.140	0.150	0.130	0.180	0.130	BSUC	مصرف سومر التجاري
Economy Bank	21	357,883,655	1,756,488,976	368	60.00	0.150	0.240	0.200	0.150	0.260	0.150	BEFI	مصرف الاقتصاد
Gulf Commercial Bank	22	2,149,817,506	9,830,708,013	1,327	57.14	0.140	0.220	0.220	0.140	0.270	0.140	BGUC	مصرف الخليج التجاري
Mosul Bank	20	433,723,134	1,885,538,267	401	5.00	0.200	0.210	0.230	0.210	0.250	0.210	BMFI	مصرف الموصل للاستثمار
Union Bank of Iraq	5	998,937	3,264,729	11	0.00	0.300	0.300	0.310	0.280	0.380	0.280	BUOI	مصرف الاتحاد
Ashur International Bank	23	560,240,703	1,216,816,230	668	34.29	0.350	0.470	0.460	0.330	0.590	0.350	BASH	مصرف اشور الدولي
Mansour Bank	23	643,282,295	657,296,572	554	9.09	0.880	0.960	0.800	0.840	1.110	0.880	BMNS	مصرف المنصور
united Bank For Invistment	18	217,854,313	2,509,782,663	331	14.29	0.070	0.080	0.090	0.070	0.100	0.070	BUND	المصرف المتحد
Elaf Islamic Bank	1	21,836	47,469	2	-13.21	0.530	0.460	0.460	0.460	0.460	0.460	BELF	مصرف ايلاف
Al-Tife Islamic Bank	10	4,607,276	6,184,458	26	11.43	0.700	0.780	0.750	0.660	0.880	0.730	BTIB	مصرف الطيف الاسلامي
Credit Bank Of Iraq	23	1,772,734,315	2,242,549,065	1,841	49.06	0.530	0.790	0.730	0.470	0.970	0.540	BROI	مصرف الائتمان العراقي
Al Attaa Islamic Bank	12	3,095,949,060	25,603,534,625	407	-29.41	0.170	0.120	0.120	0.110	0.180	0.170	BLAD	مصرف العطاء الاسلامي
International Development Bank	2	985,000	1,000,000	2	22.22	0.810	0.990	1.000	0.970	1.000	0.970	BIDB	مصرف التنمية
Iraq Noor Islamic Bank	1	871,000	650,000	4	-99.00	134.000	1.340	1.340	1.340	1.340	1.340	BINI	مصرف نور العراق
International Islamic Bank	5	20,195,000	9,000,000	15	-0.44	2.250	2.240	2.250	2.200	2.300	2.210	BINT	المصرف الدولي الاسلامي
Al Janoob Islamic Bank Investment	2	15,988,500	15,850,000	19	1.00	1.000	1.010	1.010	1.000	1.010	1.000	BJAB	مصرف الجنوب الاسلامي
Ameen al-Iraq Bank bank	1	2,000,002,000	2,000,002,000	2	0.00	1.000	1.000	1.000	1.000	1.000	1.000	BAME	مصرف امين العراق
Babylon Bank	15	64,855,630	706,394,002	156	28.57	0.070	0.090	0.090	0.070	0.100	0.070	BBAY	مصرف بابل
TOTAL	23	24,770,757,718	64,831,085,096	13600									مجموع قطاع المصارف
TELECOMMUNICATION SECTOR													قطاع الاتصالات
Asia Cell Telecommunication	23	3,638,172,522	464,950,245	1,579	5.45	7.700	8.120	7.830	7.400	8.150	7.600	TASC	اسيا سيل للاتصالات
Al-Khatem Telecoms	8	4,182,144	1,750,667	27	-0.42	2.400	2.390	2.390	2.350	2.400	2.390	TZNI	الخاتم للاتصالات
TOTAL	23	3,642,354,666	466,700,912	1606									مجموع قطاع الاتصالات

جدول رقم (1) مؤشرات تداول الاسهم في سوق العراق للاوراق المالية لشهر آب 2023 Table No. (1) Trading Bulletin of August 2023

Company name	عدد ايام التداول Trading days	القيمة المتداولة Traded Value	عدد الاسهم المتداولة Traded Volume	الصفقات No. of Trades	التغير % Change %	سعر الاغلاق السابق Previous Clo.Price	سعر الاغلاق Closing Price	معدل السعر الحالي Average Price	ادنى سعر Low Price	اعلى سعر High Price	سعر الافتتاح Opening Price	رمز الشركة Code	اسم الشركة
INSURANCE SECTOR													قطاع التأمين
Al-Ameen for Insurance	4	1,323,361	2,745,858	18	6.52	0.460	0.490	0.480	0.460	0.500	0.460	NAME	الامين للتأمين
Gulf Insurance	2	59,000	200,000	3	-22.22	0.360	0.280	0.300	0.280	0.320	0.320	NGIR	الخليج للتأمين وأعادة التأمين
AHliya For Insurance	1	35,000	100,000	1	-12.50	0.400	0.350	0.350	0.350	0.350	0.350	NAHF	الاهلية للتأمين
TOTAL	5	1,417,361	3,045,858	22									مجموع قطاع التأمين
SERVICE SECTOR													قطاع الخدمات
Kharkh Tour Amuzement City	15	343,303,192	77,073,646	469	22.28	3.950	4.830	4.450	3.750	5.050	3.750	SKTA	العاب الكرخ السياحية
Al-Mosul for funfairs	16	67,228,012	7,016,570	41	-1.66	9.610	9.450	9.580	9.400	10.000	9.610	SMOF	الموصل لمدن الالعاب
Mamoura Realestate	19	69,848,110	8,143,793	75	-2.22	9.000	8.800	8.580	8.000	9.500	8.800	SMRI	المعمورة العقارية
AL-Nukhba for Construction	6	4,288,240	7,967,000	9	0.00	0.520	0.520	0.540	0.510	0.540	0.540	SNUC	النخبة للمقاولات العامة
Iraq Baghdad For General	20	318,060,525	7,750,687	155	2.50	40.000	41.000	41.040	39.500	43.000	41.000	SBPT	بغداد العراق للنقل العام
	1	123,658	132,966	1	-1.06	0.940	0.930	0.930	0.930	0.930	0.930	HKAR	رحاب كربلاء
Al-Ameen Estate Investment	2	2,170,120	1,816,000	2	-39.70	1.990	1.200	1.190	1.200	1.190	1.200	SAEI	الامين للاستثمارات العقارية
Iraqi Land Transport	8	5,515,963	3,292,686	18	-10.44	1.820	1.630	1.680	1.630	1.750	1.750	SILT	العراقية للنقل البري
AL-Badia for General Trans	12	8,545,987	24,268,522	31	2.78	0.360	0.370	0.350	0.350	0.370	0.360	SBAG	البادية للنقل العام
TOTAL	20	819,083,807	137,461,870	801									مجموع قطاع الخدمات
INVESTMENT SECTOR													قطاع الاستثمار المالي
Alkhair for financial Investment	1	1,000	5,000	1	0.00	0.200	0.200	0.200	0.200	0.200	0.200	VKHF	الخير للاستثمار المالي
Al-Ameen for Financial Investment	4	289,555	579,109	6	0.00	0.500	0.500	0.500	0.500	0.500	0.500	VAMF	الامين للاستثمار المالي
TOTAL	5	290,555	584,109	7									مجموع قطاع الاستثمار المالي
INDUSTRY SECTOR													قطاع الصناعة
Al-Mansour Pharmaceuticals Industrie	18	333,933,758	185,121,028	640	-1.11	1.800	1.780	1.800	1.780	1.860	1.800	IMAP	المنصور للصناعات الدوائية
Modern Sewing	18	44,111,374	4,867,145	75	7.87	8.900	9.600	9.060	8.000	10.300	8.500	IMOS	الخيطة الحديثة
Iraqi For Tufted Carpets	9	13,761,471	932,699	19	2.76	14.500	14.900	14.750	14.000	15.000	15.000	IITC	العراقية للسجاد والمفروشات
Baghdad Soft Drinks	18	2,694,796,734	857,601,409	1,783	-5.72	3.320	3.130	3.140	3.000	3.310	3.300	IBSD	بغداد للمشروبات الغازية
Iraqi Date Processing and Marketing	17	58,732,113	55,181,019	117	7.61	0.920	0.990	1.060	0.930	1.120	0.930	IIDP	العراقية لتصنيع التمور
Al -HiLaL Industries	15	59,960,666	87,134,446	105	0.00	0.680	0.680	0.690	0.670	0.730	0.670	IHLI	الهلال الصناعية
National Chemical &Plastic Industries	21	48,755,753	25,353,625	128	1.06	1.880	1.900	1.920	1.860	2.000	1.900	INCP	الصناعات الكيماوية والبلاستيكية
AL- Kindi of Veterinary Vaccines	6	1,231,000	820,000	6	-3.87	1.550	1.490	1.500	1.300	1.550	1.500	IKLV	الكندي للقاحات البيطرية
Iraqi Engineering Works	2	433,843	66,745	2	-7.14	7.000	6.500	6.500	6.500	6.500	6.500	IIEW	العراقية للاعمال الهندسية

جدول رقم (1) مؤشرات تداول الاسهم في سوق العراق للاوراق المالية لشهر آب 2023 Table No. (1) Trading Bulletin of August 2023

Company name	عدد ايام التداول Trading days	القيمة المتداولة Traded Value	عدد الاسهم المتداولة Traded Volume	الصفقات No. of Trades	التغير % Change %	سعر الاغلاق السابق Previous Clo.Price	سعر الاغلاق Closing Price	معدل السعر الحالي Average Price	ادنى سعر Low Price	اعلى سعر High Price	سعر الافتتاح Opening Price	رمز الشركة Code	اسم الشركة
Al-Khazer Construction Materials	6	3,690,733	2,071,041	6	-5.56	1.800	1.700	1.780	1.650	1.800	1.800	IKHC	طريق الخازر المواد الانشائية
Metallic Industries and Bicycles	15	34,565,089	15,243,023	91	-6.12	2.450	2.300	2.270	2.100	2.640	2.390	IMIB	الصناعات المعدنية والدراجات
Ready Made Clothes	23	123,448,834	27,845,317	172	-7.53	4.650	4.300	4.430	4.300	4.650	4.650	IRMC	انتاج الالبسة الجاهزة
Fallujah for Construction Materials	23	1,040,176,673	291,661,336	840	-3.25	3.690	3.570	3.490	3.480	3.700	3.700	IFCM	الفلوجة للمواد الانشائية
House Household furniture	8	40,104,412	13,357,570	41	11.11	2.700	3.000	3.190	2.700	3.250	2.700	IHFI	صناعات للاثاث المنزلي
The Light Industries	15	61,003,649	86,847,222	125	0.00	0.680	0.680	0.700	0.660	0.730	0.670	ITLI	الصناعات الخفيفة
ELECTronic Industries	13	9,140,300	13,656,398	38	0.00	0.660	0.660	0.670	0.660	0.710	0.660	IELI	الصناعات الالكترونية
Iraqi Carton Manufacturies	17	15,901,872	16,159,992	57	8.79	0.910	0.990	0.980	0.910	1.070	0.920	IICM	العراقية لصناعات الكرتون
Modern Construction Materials	1	86,900	110,000	3	0.00	0.790	0.790	0.790	0.790	0.790	0.790	IMCM	المواد الانشائية الحديثة
TOTAL	23	4,583,835,176	1,684,030,015	4248									مجموع قطاع الصناعة
TOURISM&HOTELS SECTOR													قطاع الفنادق والسياحة
Ishtar Hotels	18	238,923,905	27,536,023	161	2.92	8.550	8.800	8.680	8.400	9.000	8.550	HISH	فنادق عشتار
Babylon Hotel	4	4,052,179	41,102	7	3.09	97.000	100.000	98.590	97.000	100.000	97.500	HBAY	فندق بابل
Baghdad Hotel	13	19,525,430	2,025,095	40	2.43	9.860	10.100	9.640	9.300	10.500	9.700	HBAG	فندق بغداد
National for Tourist Investment	6	9,733,391	896,189	16	0.00	11.000	11.000	10.860	10.600	11.000	11.000	HNTI	الاستثمارات السياحية
Mansour Hotel	8	340,237,160	12,034,572	20	-9.68	31.000	28.000	28.270	28.000	30.000	30.000	HMAN	فنادق المنصور
Ashour Hotel	11	24,078,396	1,997,798	40	-10.67	13.490	12.050	12.010	11.000	13.800	12.850	HASH	فندق آشور
Palestine Hotel	15	370,549,811	24,629,273	68	6.90	14.500	15.500	15.050	14.500	16.250	14.500	HPAL	فندق فلسطين
Al-Sadeer Hotel	2	56,250	3,125	2	-96.11	18.000	0.700	18.000	18.000	18.000	18.000	HSAD	فندق السدير
TOTAL	18	1,007,156,521	69,163,177	354									مجموع قطاع الفنادق والسياحة
AGRICULTURE SECTOR													قطاع الزراعة
Al-Ahlyia for Agricultural Production	9	5,832,300	6,175,000	10	-7.37	0.950	0.880	0.950	0.880	0.960	0.950	AAHP	الاهلية للانتاج الزراعي
Middle East for Production- Fish	4	3,245,907	396,803	7	1.85	8.100	8.250	8.180	8.000	8.250	8.100	AMEF	الشرق الاوسط للاسماك
Iraqi for Seed Production	22	4,398,944,661	351,463,578	2,211	2.49	12.440	12.750	12.520	11.900	13.150	12.420	AISP	العراقية لانتاج البذور
Iraqi Products Marketing Meat	23	25,404,742	5,395,778	51	1.06	4.700	4.750	4.710	4.670	5.000	4.700	AIPM	انتاج وتسويق اللحوم
Iraqi Agricultural Products	14	188,180,652	7,423,507	54	-81.88	26.000	4.710	25.350	24.000	27.850	25.500	AIRP	تسويق المنتجات الزراعية
Modern for Animal Production	6	8,699,581	15,084,277	12	0.00	0.590	0.590	0.580	0.560	0.610	0.590	AMAP	الحديثة للانتاج الحيواني
TOTAL	23	4,630,307,843	385,938,943	2345									مجموع قطاع الزراعة
Grand TOTAL	23	39,455,203,645	67,578,009,980	22983									المجموع الكلي

جدول رقم (2) مؤشرات تداول الاسهم المشتراة لغير العراقيين في سوق العراق للاوراق المالية لشهر آب 2023

Table No. (2) Non-Iraqi (Purchase) of August 2023

Company Names	القيمة المتداولة Traded Value	عدد الاسهم المتداولة Traded Volume	الصفقات No.of Trads	رمز الشركة Code	اسم الشركة
Banks Sector					قطاع المصارف
Commercial Bank of Iraq	40,109,500	47,025,000	28	BCOI	المصرف التجاري العراقي
Bank Of Baghdad	1,856,570,394	715,342,476	388	BBOB	مصرف بغداد
Iraqi Islamic Bank	2,527,803	3,600,000	6	BIIB	المصرف العراقي الاسلامي
Investment Bank of Iraq	967,500	2,750,000	4	BIBI	مصرف الاستثمار العراقي
National Bank Of Iraq	941,614,034	499,159,354	202	BNOI	المصرف الاهلي العراقي
Gulf Commercial Bank	5,030,641	22,941,506	8	BGUC	مصرف الخليج التجاري
Ashur International Bank	19,440,000	36,000,000	29	BASH	مصرف اشور
Al-Mansour Bank	13,772,630	13,321,909	12	BMNS	مصرف المنصور
Economy Bank For Investment	24,570,590	125,000,000	28	BEFI	مصرف الاقتصاد
Credit Bank Of Iraq	1,720,000	2,000,000	1	BROI	مصرف الائتمان العراقي
Babylon Bank	400,000	4,000,000	1	BBAY	مصرف بابل
Total Bank sector	2,906,723,093	1,471,140,245	707		مجموع قطاع المصارف
Industry Sector					قطاع الصناعة
Al-Mansour Pharmaceuticals Industries	360,000	200,000	1	IMAP	المنصور للصناعات الدوائية
Baghdad Soft Drinks	792,500	250,000	1	IBSD	بغداد للمشروبات الغازية
Iraqi Date Processing and Marketing	7,778,500	7,150,000	13	IIDP	العراقية لتصنيع وتسويق التمور
Iraqi Cartoon Manufacturies	1,417,000	1,450,000	2	IICM	العراقية لصناعات الكارتون
Total Industry sector	10,348,000	9,050,000	17		مجموع قطاع الصناعة
Agricultural Sector					قطاع الزراعة
Iraqi for Seed Production	261,796	20,900	3	AISP	العراقية لانتاج البذور
Total Agricultural Sector	261,796	20,900	3		مجموع قطاع الزراعة
Telecommunication Sector					قطاع الاتصالات
Asia cell	338,258,208	42,079,400	86	TASC	اسيا سيل للاتصالات
Total Telecommunication sector	338,258,208	42,079,400	86		مجموع قطاع الاتصالات
Grand Total	3,255,591,097	1,522,290,545	813		المجموع الكلي

جدول رقم (3) مؤشرات تداول الاسهم المباعة لغير العراقيين في سوق العراق للاوراق المالية لشهر آب 2023

Company Names	القيمة المتداولة Traded Value	عدد الاسهم المتداولة Traded Volume	الصفقات No.of Trads	رمز الشركة Code	اسم الشركة
Banks Sector					قطاع المصارف
Bank Of Baghdad	550,448,967	203,526,892	109	BBOB	مصرف بغداد
National Bank Of Iraq	869,401,332	488,819,183	185	BNOI	المصرف الاهلي العراقي
Ashur International Bank	35,000	100,000	1	BASH	مصرف اشور
Total Bank sector	1,419,885,298	692,446,075	295		مجموع قطاع المصارف
Service Sector					قطاع الخدمات
Kharkh Tour Amuzement City	2,918,000	625,000	8	SKTA	مدينة العاب الكرخ السياحية
Iraqi Land Transport	168,000	100,000	1	SILT	العراقية للنقل البري
Total Service sector	3,086,000	725,000	9		مجموع قطاع الخدمات
Industry Sector					قطاع الصناعة
Al-Mansour Pharmaceuticals Industries	68,807,264	38,100,000	157	IMAP	المنصور للصناعات الدوائية
Baghdad Soft Drinks	792,500	250,000	1	IBSD	بغداد للمشروبات الغازية
National Chemical &Plastic Industries	189,000	100,000	1	INCP	الصناعات الكيماوية والبلاستيكية
Total Industry sector	69,788,764	38,450,000	159		مجموع قطاع الصناعة
Agricultural Sector					قطاع الزراعة
Iraqi for Seed Production	14,537,660	1,176,000	10	AISP	العراقية لانتاج البذور
Total Agricultural Sector	14,537,660	1,176,000	10		مجموع قطاع الزراعة
Telecommunication Sector					قطاع الاتصالات
Asia cell	74,602,000	9,800,000	41	TASC	اسيا سيل للاتصالات
Al-Khateem	542,550	227,000	3	TZNI	شركة الخاتم
Total Telecommunication sector	75,144,550	10,027,000	44		مجموع قطاع الاتصالات
Grand Total	1,582,442,272	742,824,075	517		المجموع الكلي

جدول رقم (4) الشركات التي لم يجر التداول على أسهمها خلال شهر آب 2023

Table No.(4) Non Traded Companies August 2023

COMPANY NAMES	سعر الاغلاق Closing Price	معدل السعر السابق Previous Average Price	رمز الشركة Code	اسم الشركة	ت
Banking Sector			قطاع المصارف		
Al-Qurtas Isamic Bank	1.000	1.000	BQUR	مصرف القرطاس الاسلامي	1
Al Janoob Islamic Bank Investment	1.000	1.000	BWOR	المصرف العالم الاسلامي	2
Erbil Investment & FinanceBank	0.110	0.100	BERI	مصرف اربيل	3
Al-Mashreq Al-Arabi Islamic Bank	-	-	BAMS	مصرف المشرق العربي	4
Region Trade Bank	1.000	1.000	BRTB	مصرف الاقليم التجاري	5
Al Anssari Islamic Bank	1.000	1.000	BANS	مصرف الانصاري الاسلامي	6
Al Arabiya Islamic Bank	1.000	1.000	BAAI	مصرف العربية الاسلامي	7
Al- Qabidh Isamic Bank	0.240	0.240	BQAB	مصرف القابض الاسلامي	8
Trust International Islamic Bank	0.650	0.650	BTRU	مصرف الثقة الدولي	9
Al mustashar islamic bank	1.000	1.000	BMUI	مصرف المستشار	10
Zain Al-Iraq Isamic Bank	0.340	0.340	BZII	مصرف زين العراق الاسلامي	11
Cihan Bank for Islamic	2.200	2.200	BCIH	مصرف جيهان الاسلامي	12
National Islamic Bank	0.500	0.500	BNAI	المصرف الوطني الاسلامي	13
Asia Al Iraq Islamic Bank	1.060	1.060	BAIB	مصرف اسيا العراق	14
Trans Iraq Bank Investment	1.250	1.250	BTRI	مصرف عبر العراق	15
Insurance Sector			قطاع التأمين		
Al-Hamraa for Insurance	0.960	0.960	NHAM	الحمراء للتأمين	16
Investment Sector			قطاع الاستثمار المالي		
Bain Al-Nahrain Financial Investment	0.900	0.900	VMES	بين النهرين للاستثمارات المالية	17
AL- Batek Investment	0.400	0.400	VBAT	الباتك للاستثمارات المالية	18
Al-Zawraa for Finanical Investment	0.210	0.210	VZAF	الزوراء للاستثمار المالي	19
AL-Wiaam for Financial Investment	0.250	0.260	VWIF	الوئام للاستثمار المالي	20
Service Sector			قطاع الخدمات		
Ibdaa Al sharq Al Awsat general	1.000	1.000	SIBD	ابداع شرق الاوسط	21
Tourism&Hotels Sector			قطاع الفنادق والسياحة		
Tourist Village of Mosul dam	6.000	6.000	HTVM	سد الموصل السياحية	22
Industry Sector			قطاع الصناعة		
Modern Chemical Industries	100.000	100.000	IMCI	الصناعات الكيماوية العصرية	23
Baghdad for Packing Materials	2.000	2.000	IBPM	بغداد لصناعة مواد التغليف	24
Agriculture Sector			قطاع الزراعة		
AL -Rebass for Poultry & Feed	-	-	AREB	الريباس للدواجن والاعلاف	25
Babil animal &vegetable production	-	-	ABAP	بابل للإنتاج الحيواني والنباتي	26

جدول رقم (5) الشركات الموقوفة عن التداول بقرارات من هيئة الأوراق المالية

Table No.(5) Suspend Companies of 2023

ت	اسم الشركة	تاريخ الإيقاف	سبب الإيقاف والملاحظات
1	مصرف الراجح الاسلامي (BRAJ)	2021/09/19	استناداً الى كتاب هيئة الأوراق المالية المرقم 2146/7 في 2021/11/11 بالاستناد الى كتاب البنك المركزي العراقي المرقم 2857/16 في 2021/11/8 واستمرار الإيقاف استناداً الى كتاب هيئة الأوراق المالية المرقم 2751/10 في 2022/12/8. سعر الاغلاق (1.000) دينار.
2	مصرف الشمال (BNOR)	2022/10/31	إستناداً إلى كتاب هيئة الأوراق المالية المرقم 2385/10 في 2022/10/30 وكتاب البنك المركزي المرقم 26584/2/9 في 2022/10/20. المصرف تحت وصاية البنك المركزي العراقي استناداً لاحكام المادة (59/د) من قانون المصارف رقم 94 لسنة 2004
3	نقل المنتجات النفطية (SIGT)	2023/06/07	إستناداً إلى كتاب هيئة الأوراق المالية المرقم 10/13 في 2023/6/4 وكتابها المرقم 2653/7 في 2022/11/27 تقرر إيقاف التداول على اسهم الشركة. إستناداً إلى الامر التشريعي رقم (74) ووفقاً للمادة رقم (1) من اللائحة التنظيمية رقم (3). سعر الاغلاق (1.400) دينار.
4	مصرف كوردستان الإسلامي (BKUI)	2023/07/26	استناداً الى كتاب هيئة الاوراق المالية المرقم (1548/10) في 2023/7/26 إيقاف التداول اعتباراً من جلسة 2023/7/31 لعدم تقديم البيانات المالية الفصلية للفصل الاول لعام 2023. علماً ان الشركة موقوفة عن التداول من تاريخ 2023/7/26 لانعقاد اجتماع الهيئة العامة. سعر الاغلاق (0.850) دينار
5	دار السلام للتأمين (NDSA)	2023/07/31	استناداً الى كتاب هيئة الاوراق المالية المرقم (1548/10) في 2023/7/26 إيقاف التداول لعدم تقديم البيانات المالية الفصلية للفصل الاول لعام 2023. سعر الاغلاق (0.600) دينار

جدول رقم (6) مؤشرات التداول في سوق العراق للاوراق المالية لشهر آب 2023

Table No. (6) Trading Indices of August 2023

مؤشر السوق ISX60	الشركات المدرجة Listed Co.	الشركات المتداولة Traded Co.	الاهمية النسبية % Change %	الصفقات No. of Trades	الاهمية النسبية % Change %	القيمة المتداولة Traded Value	الاهمية النسبية % Change %	عدد الاسهم المتداولة Traded Volume	الجلسات Sessions
704.120	103	32	3.86	887	8.60	3,394,146,662	3.92	2,646,657,752	01/08/2023
693.610	103	35	3.51	807	2.71	1,067,731,921	0.66	448,965,392	02/08/2023
707.740	103	34	2.91	669	3.95	1,558,790,405	0.97	657,764,752	03/08/2023
723.320	103	35	3.35	770	2.54	1,000,689,679	1.58	1,065,523,216	06/08/2023
762.510	103	38	5.25	1206	3.50	1,381,802,812	4.36	2,943,592,409	07/08/2023
768.830	103	39	5.59	1285	4.17	1,644,969,107	4.38	2,959,427,949	08/08/2023
762.260	103	39	3.37	774	2.63	1,037,518,537	2.50	1,691,484,889	09/08/2023
767.970	103	39	4.04	928	3.08	1,213,811,889	1.40	945,991,991	10/08/2023
782.210	103	38	4.05	931	2.46	971,907,789	2.17	1,467,950,084	13/08/2023
807.760	103	44	4.93	1134	4.30	1,696,796,577	3.98	2,686,524,170	14/08/2023
802.670	103	46	5.63	1295	4.83	1,905,075,268	2.90	1,959,379,813	15/08/2023
804.280	103	44	4.38	1007	3.95	1,558,862,103	1.99	1,347,411,340	16/08/2023
810.430	103	50	4.24	975	4.05	1,598,392,467	2.91	1,963,394,531	17/08/2023
829.960	103	42	4.45	1022	4.31	1,699,481,717	3.46	2,336,611,811	20/08/2023
821.490	103	37	5.80	1332	6.64	2,619,306,169	6.50	4,395,673,169	21/08/2023
823.000	103	35	3.23	742	2.59	1,021,371,270	2.04	1,379,192,341	22/08/2023
823.750	103	40	4.89	1125	3.74	1,477,099,452	2.81	1,898,071,633	23/08/2023
845.600	103	34	5.26	1208	4.92	1,940,425,501	2.81	1,899,895,834	24/08/2023
858.450	103	42	5.89	1354	6.34	2,502,507,669	3.00	2,028,249,410	27/08/2023
842.880	103	41	4.63	1063	4.24	1,673,399,391	2.33	1,574,690,891	28/08/2023
832.690	103	40	3.75	862	3.43	1,354,307,448	1.92	1,300,821,601	29/08/2023
814.340	103	41	4.20	966	7.53	2,970,357,566	22.38	15,123,718,562	30/08/2023
809.800	103	34	2.79	641	5.49	2,166,452,246	19.03	12,857,016,440	31/08/2023
809.800	103	72	100	22,983	100	39,455,203,645	100	67,578,009,980	المجموع الحالي Total This Month
717.060	103	71	100	12614	100	30,055,732,630	100	27,270,134,744	المجموع السابق Total This Month
12.93	—	1.41	0.00	82.20	0.00	31.27	0.00	147.81	التغير % Change%
—	—	17	—	813	—	3,255,591,097	—	1,522,290,545	غير العراقيين شراء
—	—	23.61	—	3.54	—	8.25	—	2.25	النسبة من الكلي
—	—	11	—	517	—	1,582,442,272	—	742,824,075	غير العراقيين بيعا
—	—	15.28	—	2.25	—	4.01	—	1.10	النسبة من الكلي

جدول رقم (7) مؤشرات التداول لغير العراقيين (المشترية) في سوق العراق للاوراق المالية لشهر آب 2023

Table No. (7) Trading Indices for Non-Iraqi (Purchase) of August 2023

الشركات المتداولة Traded Co.	الاهمية النسبية % Change %	الصفقات No. of Trades	الاهمية النسبية % Change %	القيمة المتداولة Traded Value	الاهمية النسبية % Change %	عدد الاسهم المتداولة Traded Volume	الجلسات Sessions
3	0.369	3	0.04	1,359,500	0.14	2,150,000	01/08/2023
0	0.00	0	0.00	0	0.00	0	02/08/2023
1	14.022	114	22.03	717,224,495	20.20	307,500,000	03/08/2023
1	2.83	23	2.52	81,885,914	2.23	33,968,292	06/08/2023
2	8.487	69	5.18	168,775,876	4.50	68,500,000	07/08/2023
2	3.94	32	6.42	208,915,236	5.12	78,000,000	08/08/2023
6	3.198	26	5.17	168,328,386	6.42	97,741,506	09/08/2023
2	5.04	41	6.09	198,416,253	4.69	71,362,434	10/08/2023
0	0.000	0	0.00	0	0.00	0	13/08/2023
1	0.74	6	2.01	65,514,092	1.51	23,000,000	14/08/2023
1	2.829	23	2.18	70,869,131	1.61	24,500,000	15/08/2023
1	1.23	10	0.64	20,898,121	0.48	7,250,000	16/08/2023
0	0.000	0	0.00	0	0.00	0	17/08/2023
4	3.81	31	3.30	107,393,130	3.75	57,086,909	20/08/2023
5	2.583	21	2.59	84,412,210	2.50	38,000,000	21/08/2023
2	2.21	18	1.37	44,752,714	1.04	15,900,000	22/08/2023
4	2.706	22	1.08	35,211,900	0.97	14,835,000	23/08/2023
6	2.34	19	1.05	34,161,603	1.25	18,960,650	24/08/2023
5	18.70	152	20.17	656,506,660	17.04	259,349,000	27/08/2023
6	13.28	108	5.32	173,202,320	15.22	231,746,000	28/08/2023
6	6.89	56	6.38	207,824,008	3.82	58,173,400	29/08/2023
6	2.95	24	3.78	123,219,096	4.57	69,628,000	30/08/2023
3	1.85	15	2.66	86,720,453	2.93	44,639,354	31/08/2023
17	100	813	100	3,255,591,097	100	1,522,290,545	المجموع الحالي Total This Month
10	100	197	100	423,859,427	100	194,387,981	المجموع السابق Total Last Month
70.00	—	313	—	668.08	—	683.12	التغيير (%) Change(%)

جدول رقم (8) مؤشرات التداول من غير العراقيين (المباعة) في سوق العراق للاوراق المالية لشهر آب 2023

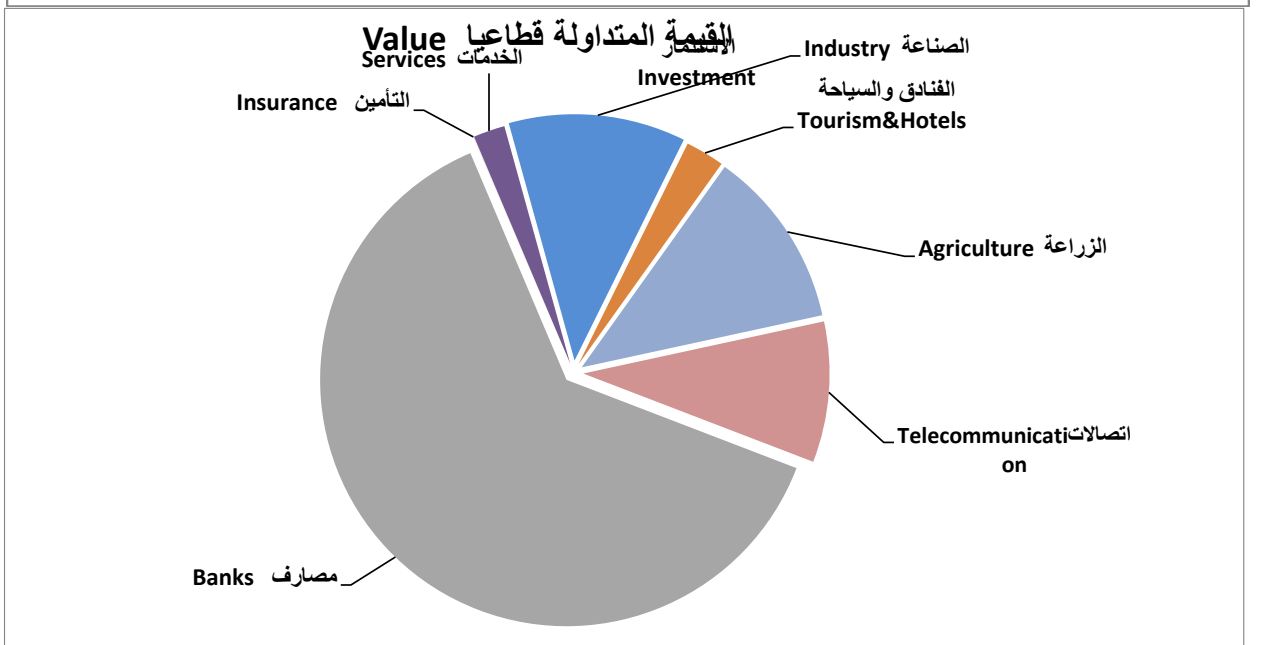
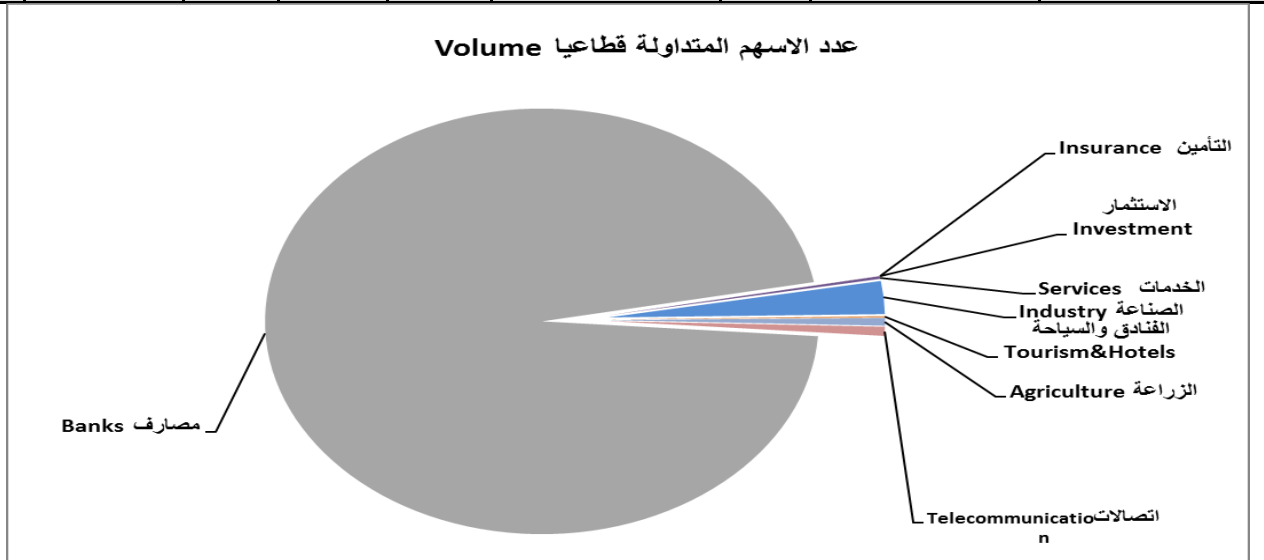
Table No.(8) Trading Indices of Non-Iraqi (Sales) of August 2023

الشركات المتداولة Co.Traded	الاهمية النسبية % Change %	الصفقات No.of Trans	الاهمية النسبية % Change %	القيمة المتداولة Traded Value	الاهمية النسبية % Change %	عدد الاسهم المتداولة Traded Volume	الجلسات Sessions
1	2.13	11	1.78	28,125,000	0.50	3,750,000	01/08/2023
3	7.16	37	3.54	56,010,924	4.06	30,176,000	02/08/2023
3	8.12	42	8.10	128,115,000	7.57	56,250,000	03/08/2023
2	1.74	9	2.58	40,864,000	2.99	22,200,000	06/08/2023
4	12.96	67	2.46	38,893,000	1.74	12,900,000	07/08/2023
2	1.74	9	3.48	54,996,000	2.34	17,400,000	08/08/2023
3	6.58	34	3.98	62,987,470	3.62	26,887,160	09/08/2023
1	1.35	7	4.39	69,450,000	3.37	25,000,000	10/08/2023
2	4.45	23	2.20	34,773,625	2.02	15,000,921	13/08/2023
2	1.55	8	2.71	42,890,000	2.29	17,000,000	14/08/2023
2	11.03	57	3.45	54,527,372	3.41	25,313,811	15/08/2023
0	0.00	0	0.00	0	0.00	0	16/08/2023
3	4.84	25	7.92	125,388,050	5.96	44,252,000	17/08/2023
3	3.29	17	3.76	59,490,000	3.06	22,725,000	20/08/2023
1	0.77	4	0.34	5,400,000	0.48	3,600,000	21/08/2023
1	7.54	39	6.62	104,807,778	8.94	66,411,111	22/08/2023
3	3.68	19	6.60	104,454,828	7.81	57,989,189	23/08/2023
2	4.84	25	3.35	52,971,818	3.82	28,350,816	24/08/2023
5	5.42	28	9.85	155,810,500	10.71	79,550,000	27/08/2023
1	0.97	5	1.94	30,664,665	2.06	15,266,666	28/08/2023
2	0.77	4	2.05	32,472,500	2.19	16,250,000	29/08/2023
1	7.74	40	15.88	251,219,742	17.68	131,351,401	30/08/2023
1	1.35	7	3.04	48,130,000	3.39	25,200,000	31/08/2023
11	100	517	100	1,582,442,272		742,824,075	المجموع الحالي Total This Month
14	100	254	100	579,794,828	100	277,549,519	المجموع السابق Total Last Month
-21.43	—	103.54	—	172.93	—	167.64	التغيير (%) Change(%)

جدول رقم (9) مؤشرات التداول القطاعية في سوق العراق للاوراق المالية لشهر آب 2023

Table No. (9) Trading indices by Sector of August 2023

الشركات المدرجة Lisred Co	الشركات المتداولة Traded Co	الاهمية النسبية (%)	الصفقات No. of Trades	الاهمية النسبية (%)	القيمة المتداولة Traded Value	الاهمية النسبية (%)	عدد الاسهم المتداولة Traded Volume	القطاع SECTOR
42	24	59.17	13600	62.78	24,770,757,718	95.94	64,831,085,096	المصارف Banks
2	2	6.99	1606	9.23	3,642,354,666	0.69	466,700,912	الاتصالات Telecommunication
5	3	0.10	22	0.00	1,417,361	0.00	3,045,858	التأمين Insurance
6	2	0.03	7	0.00	290,555	0.00	584,109	الاستثمار Investment
11	9	3.49	801	2.08	819,083,807	0.20	137,461,870	الخدمات Services
20	18	18.48	4248	11.62	4,583,835,176	2.49	1,684,030,015	الصناعة Industry
9	8	1.54	354	2.55	1,007,156,521	0.10	69,163,177	الفنادق والسياحة Tourism&Hotels
8	6	10.20	2345	11.74	4,630,307,843	0.57	385,938,943	الزراعة Agriculture
103	72	100	22,983	100	39,455,203,645	100	67,578,009,980	TOTAL المجموع



جدول رقم (10) مؤشرات التداول القطاعية المشتراة لغير العراقيين لشهر آب 2023

Table No.(10) Trading Indices by Sectors of Non-Iraqi (Purchase) of August 2023

الشركات المتداولة Traded Co	الاهمية النسبية (%)	الصفقات No. of Trades	الاهمية النسبية (%)	القيمة المتداولة Traded Value	الاهمية النسبية (%)	عدد الاسهم المتداولة Traded Volume	القطاع SECTOR
11	86.96	707	89.28	2,906,723,093	96.64	1,471,140,245	المصارف Banks
1	10.58	86	10.39	338,258,208	2.76	42,079,400	الاتصالات Telecommunication
4	2.09	17	0.32	10,348,000	0.59	9,050,000	الصناعة Industry
1	0.37	3	0.01	261,796	0.00	20,900	الزراعة Agriculture
17	100	813	100	3,255,591,097	100	1,522,290,545	TOTAL المجموع

جدول رقم (11) مؤشرات التداول القطاعية المباعة من غير العراقيين لشهر آب 2023

Table No.(11) Trading Indices by Sectors of non-Iraqi (Sales) of August 2023

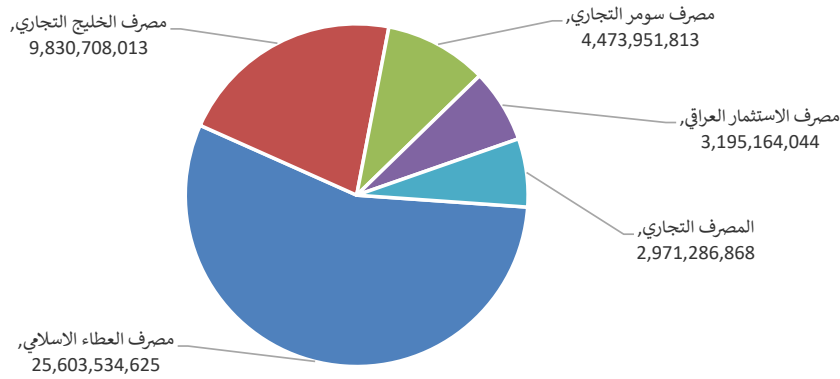
الشركات المتداولة Traded Co	الاهمية النسبية (%)	الصفقات No. of Trades	الاهمية النسبية (%)	القيمة المتداولة Traded Value	الاهمية النسبية (%)	عدد الاسهم المتداولة Traded Volume	القطاع SECTOR
3	57.06	295	89.73	1,419,885,298	93.22	692,446,075	المصارف Banks
2	8.51	44	4.75	75,144,550	1.35	10,027,000	الاتصالات Telecommunication
2	1.74	9	0.20	3,086,000	0.10	725,000	الخدمات Services
3	30.75	159	4.41	69,788,764	5.18	38,450,000	الصناعة Industry
1	1.93	10	0.92	14,537,660	0.16	1,176,000	الزراعة Agriculture
11	100	517	100	1,582,442,272	100	742,824,075	TOTAL المجموع

جدول رقم (12) الشركات الخمس الاولى من حيث عدد الاسهم المتداولة في سوق العراق للاوراق المالية لشهر آب 2023

Table No.(12) Top Five Companies According to Volume of August 2023

Company Name	عدد الاسهم المتداولة Traded Volume	النسبة الى الاسهم الكلية % To the Total Volume%	سعر الاغلاق Price		اسم الشركة
			الشهر السابق Last Month	الشهر الحالي This Month	
Al Attaa Islamic Bank	25,603,534,625	37.89	0.170	0.120	1 مصرف العطاء الاسلامي
Gulf Commercial Bank	9,830,708,013	14.55	0.140	0.220	2 مصرف الخليج التجاري
Sumer Commerical Bank	4,473,951,813	6.62	0.130	0.140	3 مصرف سومر التجاري
Investment Bank of Iraq	3,195,164,044	4.73	0.290	0.220	4 مصرف الاستثمار العراقي
Commercial Bank of Iraq	2,971,286,868	4.40	0.570	0.750	5 المصرف التجاري
Total	46,074,645,363	68.18			المجموع

الشركات الأكثر تداول من حيث عدد الاسهم

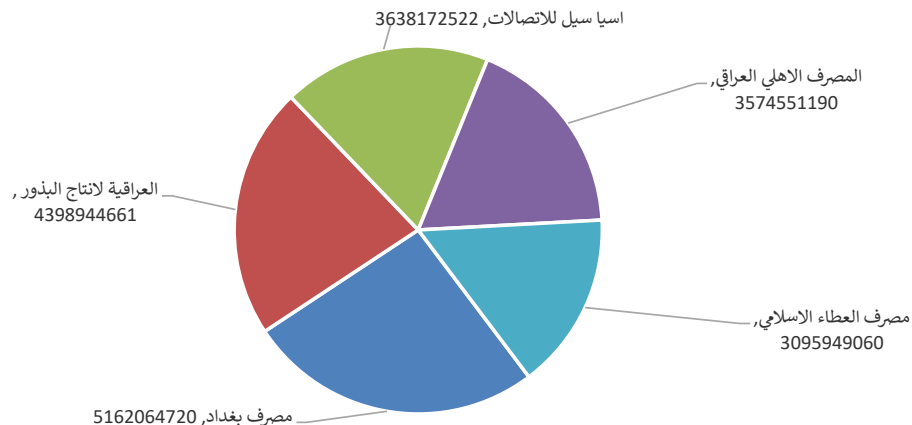


جدول رقم (13) الشركات الخمس الاكثر تداولاً من حيث القيمة المتداولة في سوق العراق للاوراق المالية لشهر آب 2023

Table No.(13) Top Five Companies According to Value of August 2023

Company name	القيمة المتداولة Traded Value	النسبة الى التداول الكلية % To the Total Value%	سعر الاغلاق Price		اسم الشركة
			الشهر السابق Last Month	الشهر الحالي This Month	
Bank of Baghdad	5,162,064,720	13.08	2.360	3.150	1 مصرف بغداد
Iraqi for Seed Production	4,398,944,661	11.15	12.440	12.750	2 العراقية لانتاج البذور
Asia Cell Telecommunication	3,638,172,522	9.22	7.700	8.120	3 اسيا سيل للاتصالات
National Bank of Iraq	3,574,551,190	9.06	1.350	1.910	4 المصرف الاهلي العراقي
Al Attaa Islamic Bank	3,095,949,060	7.85	0.170	0.120	5 مصرف العطاء الاسلامي
Total	19,869,682,153	50.36			المجموع

الشركات الأكثر تداول من حيث قيمة التداول



جدول رقم (15) رأس المال وسعر الاغلاق والقيمة السوقية للسهم للشركات المساهمة لشهر آب 2023

Table No.(15) Listed Shares and Closing Price and Market Capitalization of August 2023

Company Name	القيمة السوقية (مليون دينار) Market Capitalization	سعر الاغلاق Closing Price	Listed الاسهم المدرجة Shares	رمز الشركة Code	اسماء الشركات
قطاع المصارف					
Banks Sector					
Commercial Bank of Iraq	187,500,000,000	0.750	250,000,000,000	BCOI	1 المصرف التجاري العراقي
Bank of Baghdad	787,500,000,000	3.150	250,000,000,000	BBOB	2 مصرف بغداد
Iraqi Islamic Bank	170,000,000,000	0.680	250,000,000,000	BIIB	3 المصرف الاسلامي
Iraqi Middle East Investment Bank	32,500,000,000	0.130	250,000,000,000	BIME	4 مصرف الشرق الاوسط
Investment Bank of Iraq	122,500,000,000	0.490	250,000,000,000	BIBI	5 مصرف الاستثمار العراقي
National Bank of Iraq	573,000,000,000	1.910	300,000,000,000	BNOI	6 المصرف الاهلي العراقي
Sumer Commerical Bank	35,000,000,000	0.140	250,000,000,000	BSUC	7 مصرف سومر التجاري
Babylon Bank	22,500,000,000	0.090	250,000,000,000	BBAY	8 مصرف بابل
Gulf Commercial Bank	66,000,000,000	0.220	300,000,000,000	BGUC	9 مصرف الخليج التجاري
Mosul Bank	53,025,000,000	0.210	252,500,000,000	BMFI	10 مصرف الموصل
North Bank	21,000,000,000	0.070	300,000,000,000	BNOR	11 مصرف الشمال
Kurdistan International Bank	340,000,000,000	0.850	400,000,000,000	BKUI	12 مصرف كوردستان
Ashur International Bank	117,500,000,000	0.470	250,000,000,000	BASH	13 مصرف اشور الدولي
Mansour Bank	240,000,000,000	0.960	250,000,000,000	BMNS	14 مصرف المنصور للاستثمار
United Bank For Invistment	24,000,000,000	0.080	300,000,000,000	BUND	15 المصرف المتحد للاستثمار
Elaf Islamic Bank	115,000,000,000	0.460	250,000,000,000	BELF	16 مصرف ايلاف
National Islamic Bank	125,500,000,000	0.500	251,000,000,000	BNAI	17 المصرف الوطني الاسلامي
Trans Iraq Bank Investment	330,000,000,000	1.250	264,000,000,000	BTRI	18 مصرف عبر العراق للاستثمار
Cihan Bank for Islamic	561,000,000,000	2.200	255,000,000,000	BCIH	19 جيهان الاسلامي
Asia Al Iraq Islamic Bank	265,000,000,000	1.060	250,000,000,000	BAIB	20 مصرف اسيا العراق
Arab Islamic Bank	250,000,000,000	1.000	250,000,000,000	BAAI	21 مصرف العربية الاسلامي
Zain Al-Iraq Isamic Bank	85,000,000,000	0.340	250,000,000,000	BZII	22 مصرف زين العراق
Iraq Noor Islamic Bank	335,000,000,000	1.340	250,000,000,000	BINI	23 مصرف نور العراق
International Islamic Bank	586,903,500,000	2.250	260,846,000,000	BINT	24 مصرف الدولي الاسلامي
World Islamic Bank	250,000,000,000	1.000	250,000,000,000	BWOR	25 مصرف العالم
International Development Bank	250,000,000,000	1.000	250,000,000,000	BIDB	26 مصرف التنمية
Al- Qabidh Isamic Bank	60,000,000,000	0.240	250,000,000,000	BQAB	27 مصرف القابض الاسلامي
Erbil Investment & FinanceBank	29,150,000,000	0.110	265,000,000,000	BERI	28 مصرف اربيل
Trust International Islamic Bank	162,500,000,000	0.650	250,000,000,000	BTRU	29 مصرف الثقة الاسلامي
Al Janoob Islamic Bank	252,500,000,000	1.010	250,000,000,000	BJAB	30 مصرف الجنوب
Region Trade Bank	250,000,000,000	1.000	250,000,000,000	BRTB	31 مصرف اقليم التجاري
Credit Bank Of Iraq	180,000,000,000	0.720	250,000,000,000	BROI	32 مصرف الائتمان
Economy Bank	60,000,000,000	0.240	250,000,000,000	BEFI	33 مصرف الاقتصاد للاستثمار
Union Bank of Iraq	75,600,000,000	0.300	252,000,000,000	BUOI	34 مصرف الاتحاد العراقي
Al-Bilad Islamic Bank	32,500,000,000	0.130	250,000,000,000	BLAD	35 مصرف العطاء الاسلامي
Al-Qurtas Isamic Bank	250,000,000,000	1.000	250,000,000,000	BQUR	36 مصرف قرطاس الاسلامي
Al-Tife Islamic Bank	195,000,000,000	0.780	250,000,000,000	BTIB	37 مصرف الطيف الاسلامي
Al mustashar islamic bank	250,000,000,000	1.000	250,000,000,000	BMUI	38 مصرف المستشار
Ameen al-Iraq Bank	250,000,000,000	1.000	250,000,000,000	BAME	39 مصرف امين العراق
Al- Rajih Islamic Bank	250,000,000,000	1.000	250,000,000,000	BRAJ	40 مصرف الراجح
Al Anssari Islamic Bank	250,000,000,000	1.000	250,000,000,000	BANS	41 مصرف الانصاري
Al Mashreq Al Arabi Islamic Bank	250,000,000,000	1.000	250,000,000,000	BAMS	42 مصرف المشرق العربي
قطاع الاتصالات					
Telecommunication Sector					
Asia Cell Telecommunication	2,517,200,000,000	8.120	310,000,000,000	TASC	1 اسيا سيل
Al-Khatem Telecoms	4,373,180,541,626	2.390	1,829,782,653,400	TZNI	2 الخاتم للاتصالات
قطاع التأمين					
Insurance Sector					
Al-Ameen for Insurance	2,450,000,000	0.490	5,000,000,000	NAME	1 الامين للتأمين
Gulf Insurance	1,960,000,000	0.280	7,000,000,000	NGIR	2 الخليج للتأمين وإعادة التأمين
Dar Al-Salam for Insurance	4,200,000,000	0.600	7,000,000,000	NDSA	3 دار السلام للتأمين
AHliya For Insurance	2,450,000,000	0.350	7,000,000,000	NAHF	4 الاهلية للتأمين
Al-Hamraa for Insurance	6,720,000,000	0.960	7,000,000,000	NHAM	5 الحمراء للتأمين
قطاع الاستثمار					
Investment Sector					
AL-Wiaam for Financial Investment	520,000,000	0.260	2,000,000,000	VWIF	1 الويام للاستثمار المالي
Al-Zawraa for Finanical Investment	241,500,000	0.210	1,150,000,000	VZAF	2 الزوراء للاستثمار المالي
Alkhair for financial Investment	1,400,000,000	0.200	7,000,000,000	VKHF	3 الخير للاستثمار المالي
Al-Ameen for Financial Investment	750,000,000	0.500	1,500,000,000	VAMF	4 الامين للاستثمار المالي
Bain Al-Nahrain Financial Investment	900,000,000	0.900	1,000,000,000	VMES	5 بين النهرين للاستثمارات المالية
AL- Batek Investment	400,000,000	0.400	1,000,000,000	VBAT	6 الباتك للاستثمارات المالية

جدول رقم (15) رأس المال وسعر الاغلاق والقيمة السوقية السهم للشركات المساهمة لشهر آب 2023

Table No.(15) Listed Shares and Closing Price and Market Capitalization of August 2023

Company Name	القيمة السوقية (مليون دينار) Market Capitalization	سعر الاغلاق Closing Price	Listed الاسهم المدرجة Shares	رمز الشركة Code	اسماء الشركات
قطاع الخدمات					
Kharkh Tour Amuzement City	7,245,000,000	4.830	1,500,000,000	SKTA	1 مدينة العاب الكرخ السياحية
Mamoura Realestate	200,464,000,000	8.800	22,780,000,000	SMRI	2 المعمورة للاستثمارات العقارية
AL-Nukhba for Construction	1,074,070,052	0.520	2,065,519,330	SNUC	3 النخبة للمقاولات العامة
Iraqi Land Transport	22,820,000,000	1.630	14,000,000,000	SILT	4 العراقية للنقل البري
Iraq Baghdad For General Transportation	53,300,000,000	41.000	1,300,000,000	SBPT	5 بغداد العراق للنقل العام
AL-Badia for General Trans	814,000,000	0.370	2,200,000,000	SBAG	6 البادية للنقل العام
Al-Mosul for funfairs	14,175,000,000	9.450	1,500,000,000	SMOF	7 الموصل لمدن الالعاب
Iraqi for General Transportation	5,460,000,000	1.400	3,900,000,000	SIGT	8 نقل المنتجات النفطية والبضائع
Al-Ameen Estate Investment	8,282,400,000	1.190	6,960,000,000	SAEI	9 الامين للاستثمارات العقارية
Ibdaa Al sharq Al Awsat general	3,000,000,000	1.000	3,000,000,000	SIBD	10 ابداع شرق الاوسط
Rehab Karbala company	6,975,000,000	0.930	7,500,000,000	HKAR	11 رحاب كربلاء
قطاع الصناعة					
Al-Mansour Pharmaceuticals Industries	28,480,000,000	1.780	16,000,000,000	IMAP	1 المنصور للصناعات الدوائية
Modern Sewing	19,200,000,000	9.600	2,000,000,000	IMOS	2 الخياطة الحديثة
Iraqi For Tufted Carpets	7,450,000,000	14.900	500,000,000	IITC	3 العراقية للسجاد والمفروشات
Baghdad for Packing Materials	2,160,000,000	2.000	1,080,000,000	IBPM	4 بغداد لصناعة مواد التغليف
Baghdad Soft Drinks	639,569,593,332	3.130	204,335,333,333	IBSD	5 بغداد للمشروبات الغازية
Iraqi Date Processing and Marketing	17,077,500,000	0.990	17,250,000,000	IIDP	6 التمور العراقية
Al -HiLal Industries	8,415,000,000	0.680	12,375,000,000	IHLI	7 الهلال الصناعية
National Chemical &Plastic Industries	28,856,250,000	1.900	15,187,500,000	INCP	8 الصناعات الكيماوية والبلاستيكية
Electronic Industries	11,880,000,000	0.660	18,000,000,000	IELI	9 الصناعات الالكترونية
AL- Kindi of Veterinary Vaccines	9,207,000,000	1.550	5,940,000,000	IKLV	10 الكندي لانتاج اللقاحات البيطرية
Iraqi Engineering Works	9,750,000,000	6.500	1,500,000,000	IIEW	11 العراقية للاعمال الهندسية
Metallic Industries and Bicycles	11,500,000,000	2.300	5,000,000,000	IMIB	12 الصناعات المعدنية والدراجات
Ready Made Clothes	13,702,380,000	4.300	3,186,600,000	IRMC	13 انتاج الالبسة الجاهزة
Iraqi Carton Manufacturies	7,514,100,000	0.990	7,590,000,000	IICM	14 العراقية لصناعات الكرتون
The Light Industries	11,424,000,000	0.680	16,800,000,000	ITLI	15 الصناعات الخفيفة
Fallujah for Construction Materials	16,380,000,000	3.500	4,680,000,000	IFCM	16 الفلوجة لانتاج المواد الانشائية
Al -Khazer Construction Materials	1,700,000,000	1.700	1,000,000,000	IKHC	17 الخازر لانتاج المواد الانشائية
modern chemical industries	18,000,000,000	100.000	180,000,000	IMCI	18 الصناعات الكيماوية العصرية
Modern Construction Materials	4,243,181,657	0.790	5,371,116,022	IMCM	19 المواد الانشائية الحديثة
House Household furniture	5,395,000,000	3.250	1,660,000,000	IHFI	20 الوطنية لصناعات للاثاث المنزلي
قطاع الفنادق والسياحة					
Palestine Hotel	69,285,000,000	15.500	4,470,000,000	HPAL	1 فندق فلسطين
Ishtar Hotels	61,600,000,000	8.800	7,000,000,000	HISH	2 فنادق عشتار
Babylon Hotel	200,000,000,000	100.000	2,000,000,000	HBAY	3 فندق بابل
Baghdad Hotel	40,400,000,000	10.100	4,000,000,000	HBAG	4 فندق بغداد
National for Tourist Investment	68,784,925,275	11.000	6,253,175,025	HNTI	5 الوطنية للاستثمارات السياحية
Tourist Village of Mosul dam	1,440,000,000	6.000	240,000,000	HTVM	6 المدينة السياحية لسد الموصل
Mansour Hotel	81,849,600,000	28.000	2,923,200,000	HMAN	7 فندق المنصور
Al-Sadeer Hotel	31,222,800,000	18.000	1,734,600,000	HSAD	8 فندق السدير
Ashour Hotel	4,520,185,997	12.010	376,368,526	HASH	9 فندق آشور
قطاع الزراعة					
Modern for Animal Production	11,688,705,000	0.570	20,506,500,000	AMAP	1 الحديثة للانتاج الحيواني
Al-Ahlyia for Agricultural Production	506,000,000	0.880	575,000,000	AAHP	2 الاهلية للانتاج الزراعي
Middle East for Production- Fish	2,475,000,000	8.250	300,000,000	AMEF	3 الشرق الاوسط للاسماك
Iraqi for Seed Production	255,000,000,000	12.750	20,000,000,000	AISP	4 العراقية لانتاج البذور
Iraqi Products Marketing Meat	23,750,000,000	4.750	5,000,000,000	AIPM	5 العراقية لانتاج وتسويق اللحوم
Iraqi Agricultural Products	9,000,000,000	25.000	360,000,000	AIRP	6 العراقية للمنتجات الزراعية
AL -Rebass for Poultry & Feed	30,000,000,000	1.000	30,000,000,000	AREB	7 الريباس للدواجن والاعلاف
Babil animal &vegetable production	1,260,000,000	1.000	1,260,000,000	ABAP	8 بابل للانتاج الحيواني والنباتي

جدول (16) معدل دوران اسهم الشركات المساهمة المتداولة في سوق العراق للاوراق المالية لشهر آب 2023

Table No.(16) Turnover Ratio of Listed Shares of August 2023

Company Name	معدل دوران السهم Turnover Ratio	عدد الاسهم المتداولة Traded Volume	الاسهم المدرجة Listed Shares	رمز الشركة Code	اسماء الشركات
قطاع المصارف					
Banks Sector					
Commercial Bank of Iraq	0.012	2,971,286,868	250,000,000,000	BCOI	المصرف التجاري العراقي
Bank of Baghdad	0.008	1,911,430,822	250,000,000,000	BBOB	مصرف بغداد
Iraqi Islamic Bank	0.004	99,947,134	250,000,000,000	BIIB	المصرف الاسلامي
Iraqi Middle East Investment Bank	0.007	1,745,297,411	250,000,000,000	BIME	مصرف الشرق الاوسط
Investment Bank of Iraq	0.013	3,195,164,044	250,000,000,000	BIBI	مصرف الاستثمار العراقي
National Bank of Iraq	0.007	1,988,899,935	300,000,000,000	BNOI	المصرف الاهلي العراقي
Sumer Commerical Bank	0.018	4,473,951,813	250,000,000,000	BSUC	مصرف سومر التجاري
Babylon Bank	0.003	706,394,002	250,000,000,000	BBAY	مصرف بابل
Gulf Commercial Bank	0.033	9,830,708,013	300,000,000,000	BGUC	مصرف الخليج التجاري
Mosul Bank	0.007	1,885,538,267	252,500,000,000	BMFI	مصرف الموصل
North Bank	—	موقوفة	300,000,000,000	BNOR	مصرف الشمال
Kurdistan International Bank	—	موقوفة	400,000,000,000	BKUI	مصرف كردستان
Ashur International Bank	0.005	1,216,816,230	250,000,000,000	BASH	مصرف اشور الدولي
Mansour Bank	0.003	657,296,572	250,000,000,000	BMNS	مصرف المنصور للاستثمار
united Bank For Invistment	0.008	2,509,782,663	300,000,000,000	BUND	المصرف المتحد للاستثمار
Elaf Islamic Bank	0.000	47,469	250,000,000,000	BELF	مصرف ايلاف
National Islamic Bank	—	لم تتداول	251,000,000,000	BNAI	المصرف الوطني الاسلامي
Trans Iraq Bank Investment	—	لم تتداول	264,000,000,000	BTRI	مصرف عبر العراق للاستثمار
Cihan Bank for Islamic	—	لم تتداول	255,000,000,000	BCIH	جيهان الاسلامي
Asia Al Iraq Islamic Bank for Investment	—	لم تتداول	250,000,000,000	BAIB	مصرف اسيا العراق
Arab Islamic Bank	—	لم تتداول	250,000,000,000	BAAI	مصرف العربية الاسلامي
Zain Al-Iraq Isiamic Bank	—	لم تتداول	250,000,000,000	BZII	مصرف زين العراق
Iraq Noor Islamic Bank	0.000	650,000	250,000,000,000	BINI	مصرف نور العراق
International Islamic Bank	0.000	9,000,000	260,846,000,000	BINT	مصرف الدولي الاسلامي
World Islamic Bank	—	لم تتداول	250,000,000,000	BWOR	مصرف العالم
International Development Bank	0.000	1,000,000	250,000,000,000	BIDB	مصرف التنمية
Al- Qabidh Isiamic Bank	—	لم تتداول	250,000,000,000	BQAB	مصرف القابض الاسلامي
Erbil Investment & FinanceBank	—	لم تتداول	265,000,000,000	BERI	مصرف اربيل
Trust International Islamic Bank	—	لم تتداول	250,000,000,000	BTRU	مصرف الثقة الاسلامي
Al Janoob Islamic Bank	0.000	15,850,000	250,000,000,000	BJAB	مصرف الجنوب
Region Trade Bank	—	لم تتداول	250,000,000,000	BRTB	مصرف اقليم التجاري
Credit Bank Of Iraq	0.009	2,242,549,065	250,000,000,000	BROI	مصرف الائتمان
Economy Bank	0.007	1,756,488,976	250,000,000,000	BEFI	مصرف الاقتصاد للاستثمار
Union Bank of Iraq	0.0000	3,264,729	252,000,000,000	BUOI	مصرف الاتحاد العراقي
Al-Bilad Islamic Bank	0.102	25,603,534,625	250,000,000,000	BLAD	مصرف العطاء الاسلامي
Al-Qurtas Isiamic Bank	—	لم تتداول	250,000,000,000	BQUR	مصرف قرطاس الاسلامي
Al-Tife Islamic Bank	0.000	6,184,458	250,000,000,000	BTIB	مصرف الطيف الاسلامي
Al mustashar islamic bank	—	لم تتداول	250,000,000,000	BMUI	مصرف المستشار
Ameen al-Iraq Bank	0.008	2,000,002,000	250,000,000,000	BAME	مصرف امين العراق
Al- Rajih Islamic Bank	—	موقوفة	250,000,000,000	BRAJ	مصرف الراجح
Al Anssari Islamic Bank	—	لم تتداول	250,000,000,000	BANS	مصرف الانصاري
Al Mashreq Al Arabi Islamic Bank	—	لم تتداول	250,000,000,000	BAMS	مصرف المشرق العربي
قطاع الاتصالات					
Telecommunication Sector					
Asia Cell Telecommunication	0.001	464,950,245	310,000,000,000	TASC	اسيا سيل
Al-Khatem Telecoms	0.000	1,750,667	1,829,782,653,400	TZNI	الخاتم للاتصالات
قطاع التأمين					
Insurance Sector					
Al-Ameen for Insurance	0.001	2,745,858	5,000,000,000	NAME	الامين للتأمين
Gulf Insurance	0.000	200,000	7,000,000,000	NGIR	الخليج للتأمين وأعادة التأمين
Dar Al-Salam for Insurance	—	موقوفة	7,000,000,000	NDSA	دار السلام للتأمين
AHliya For Insurance	0.000	100,000	7,000,000,000	NAHF	الاهلية للتأمين
Al-Hamraa for Insurance	—	لم تتداول	7,000,000,000	NHAM	الحمراء للتأمين
قطاع الاستثمار					
Investment Sector					
AL-Wiaam for Financial Investment	—	لم تتداول	2,000,000,000	VWIF	الوئام للاستثمار المالي
Al-Zawraa for Financial Investment	—	لم تتداول	1,150,000,000	VZAF	الزوراء للاستثمار المالي
Alkhair for financial Investment	0.000	5,000	7,000,000,000	VKHF	الخير للاستثمار المالي
Al-Ameen for Financial Investment	0.000	579,109	1,500,000,000	VAMF	الامين للاستثمار المالي
Bain Al-Nahrain Investment	—	لم تتداول	1,000,000,000	VMES	بين النهدين للاستثمارات
AL- Batek Investment	—	لم تتداول	1,000,000,000	VBAT	الباتك للاستثمارات المالية

جدول (16) معدل دوران اسهم الشركات المساهمة المتداولة في سوق العراق للاوراق المالية لشهر آب 2023

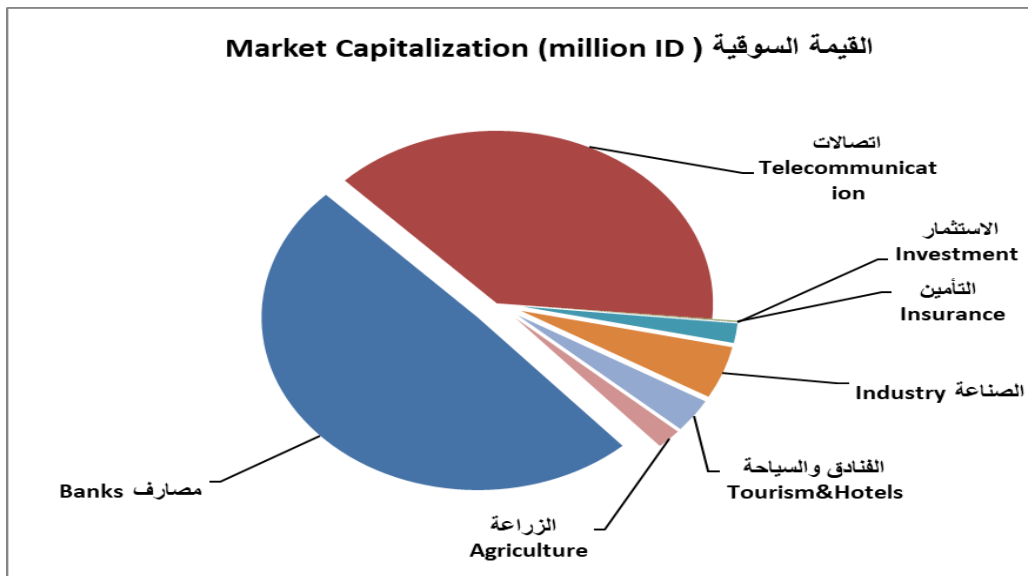
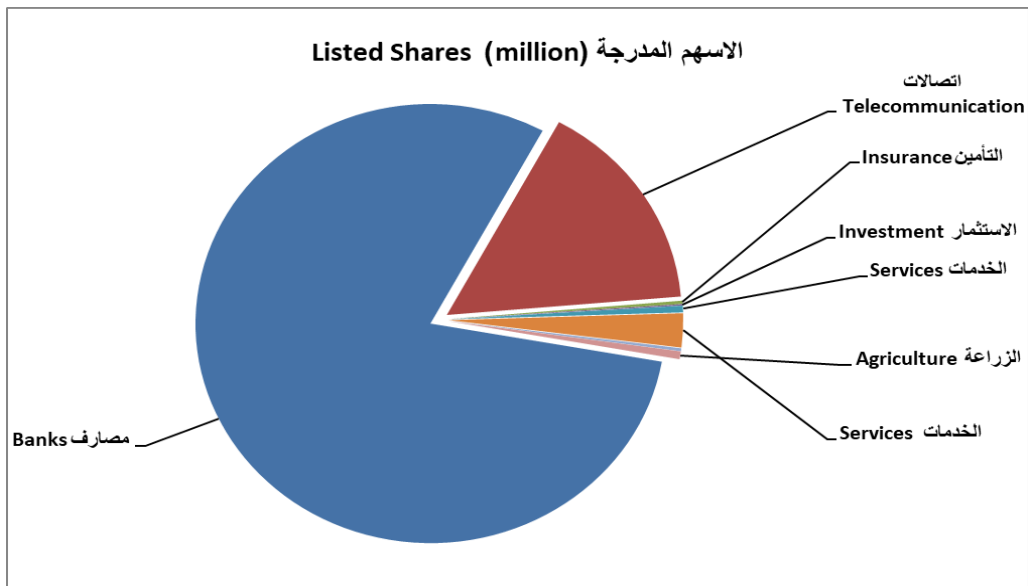
Table No.(16) Turnover Ratio of Listed Shares of August 2023

Company Name	معدل دوران السهم Turn over Ratio	عدد الاسهم المتداولة Traded Volume	الاسهم المدرجة Listed Shares	رمز الشركة Code	اسماء الشركات
قطاع الخدمات					
Services Sector					
Kharkh Tour Amuzement City	0.051	77,073,646	1,500,000,000	SKTA	مدينة العاب الكرخ السياحية
Mamoura Realestate	0.000	8,143,793	22,780,000,000	SMRI	المعمورة للاستثمارات العقارية
AL-Nukhba for Construction	0.004	7,967,000	2,065,519,330	SNUC	النخبة للمقاولات العامة
Iraqi Land Transport	0.000	3,292,686	14,000,000,000	SILT	العراقية للنقل البري
Iraq Baghdad For General Transportation	0.006	7,750,687	1,300,000,000	SBPT	بغداد العراق للنقل العام
AL-Badia for General Trans	0.011	24,268,522	2,200,000,000	SBAG	البادية للنقل العام
Al-Mosul for funfairs	0.005	7,016,570	1,500,000,000	SMOF	الموصل لمدن الالعاب
Iraqi for General Transportation	—	موقوفة	3,900,000,000	SIGT	نقل المنتجات النفطية والبضائع
Al-Ameen Estate Investment	0.000	1,816,000	6,960,000,000	SAEI	الامين للاستثمارات العقارية
Ibdaa Al sharq Al Awsat general	—	لم تتداول	3,000,000,000	SIBD	ابداع شرق الاوسط
Rehab Karbala company	0.000	132,966	7,500,000,000	HKAR	رحاب كربلاء
قطاع الصناعة					
IndustrySector					
Al-Mansour Pharmaceuticals Industries	0.012	185,121,028	16,000,000,000	IMAP	المنصور للصناعات الدوائية
Modern Sewing	0.002	4,867,145	2,000,000,000	IMOS	الخيطة الحديثة
Iraqi For Tufted Carpets	0.002	932,699	500,000,000	IITC	العراقية للسجاد والمفروشات
Baghdad for Packing Materials	—	لم تتداول	1,080,000,000	IBPM	بغداد لصناعة مواد التغليف
Baghdad Soft Drinks	0.004	857,601,409	204,335,333,333	IBSD	بغداد للمشروبات الغازية
Iraqi Date Processing and Marketing	0.003	55,181,019	17,250,000,000	IIDP	التمورالعراقية
Al -HiLal Industries	0.007	87,134,446	12,375,000,000	IHLI	الهلال الصناعية
National Chemical &Plastic Industries	0.002	25,353,625	15,187,500,000	INCP	الكيميائية والبلاستيكية
Electronic Industries	0.001	13,656,398	18,000,000,000	IELI	الصناعات الالكترونية
AL- Kindi of Veterinary Vaccines	0.000	820,000	5,940,000,000	IKLV	الكندي لانتاج اللقاحات البيطرية
Iraqi Engineering Works	0.000	66,745	1,500,000,000	IIEW	العراقية للاعمال الهندسية
Metallic Industries and Bicycles	0.003	15,243,023	5,000,000,000	IMIB	الصناعات المعدنية والدراجات
Ready Made Clothes	0.009	27,845,317	3,186,600,000	IRMC	انتاج الالبسة الجاهزة
Iraqi Carton Manufacturies	0.002	16,159,992	7,590,000,000	IICM	العراقية لصناعات الكرتون
The Light Industries	0.005	86,847,222	16,800,000,000	ITLI	الصناعات الخفيفة
Fallujah for Construction Materials	0.062	291,661,336	4,680,000,000	IFCM	الفلوجة لانتاج المواد الانشائية
Al -Khazer Construction Materials	0.002	2,071,041	1,000,000,000	IKHC	الخازر لانتاج المواد الانشائية
modern chemical industries	—	لم تتداول	180,000,000	IMCI	الصناعات الكيماوية العصرية
Modern Construction Materials	0.000	110,000	5,371,116,022	IMCM	المواد الانشائية الحديثة
House Household furniture	0.008	13,357,570	1,660,000,000	IHFI	الصناعات للاثاث المنزلي
قطاع الفنادق والسياحة					
Tourism&Hotels Sector					
Palestine Hotel	0.006	24,629,273	4,470,000,000	HPAL	فندق فلسطين
Ishtar Hotels	0.004	27,536,023	7,000,000,000	HISH	فنادق عشتار
Babylon Hotel	0.000	41,102	2,000,000,000	HBAY	فندق بابل
Baghdad Hotel	0.001	2,025,095	4,000,000,000	HBAG	فندق بغداد
National for Tourist Investment	0.000	896,189	6,253,175,025	HNTI	الوطنية للاستثمارات السياحية
Tourist Village of Mosul dam	—	لم تتداول	240,000,000	HTVM	المدينة السياحية لسد الموصل
Mansour Hotel	0.004	12,034,572	2,923,200,000	HMAN	فندق المنصور
Al-Sadeer Hotel	0.000	3,125	1,734,600,000	HSAD	فندق السدير
Ashour Hotel	0.005	1,997,798	376,368,526	HASH	فندق آشور
قطاع الزراعة					
Agricultur Sector					
Modern for Animal Production	0.001	15,084,277	20,506,500,000	AMAP	الحديثة للانتاج الحيواني
Al-Ahlyia for Agricultural Production	0.011	6,175,000	575,000,000	AAHP	الاهلية للانتاج الزراعي
Middle East for Production- Fish	0.001	396,803	300,000,000	AMEF	الشرق الاوسط للاسماك
Iraqi for Seed Production	0.018	351,463,578	20,000,000,000	AISP	العراقية لانتاج البذور
Iraqi Products Marketing Meat	0.001	5,395,778	5,000,000,000	AIPM	العراقية لانتاج وتسويق اللحوم
Iraqi Agricultural Products	0.021	7,423,507	360,000,000	AIRP	العراقية للمنتجات الزراعية
AL -Rebass for Poultry & Feed	—	لم تتداول	30,000,000,000	AREB	الرباس للدواجن والاعلاف
Babil animal & vegetable production	—	لم تتداول	1,260,000,000	ABAP	بابل للانتاج الحيواني والنباتي

جدول رقم (14) الاسهم المدرجة والقيمة السوقية قطاعياً للشركات المدرجة في سوق العراق للاوراق المالية لشهر آب 2023

Table No.(14) Listed Shares and Market Capitalization by Sectors of August 2023

النسبة (%) Change%	القيمة السوقية Market. (مليون دينار)	النسبة (%) Change%	الاسهم المدرجة (مليون دينار) Listed Shares (million ID)	القطاع SECTOR
	القيمة السوقية MARKET (مليون دينار) CAPITALIZATION			
49.27	8,742,679	80.15	10,900,346	المصارف Banks
38.83	6,890,381	15.73	2,139,783	الاتصالات Telecommunication
0.10	17,780	0.24	33,000	التأمين Insurance
0.02	4,212	0.10	13,650	الاستثمار Investment
1.82	323,609	0.49	66,706	الخدمات Services
4.91	871,904	2.50	339,636	الصناعة Industry
3.15	559,103	0.21	28,997	الفنادق والسياحة Tourism&Hotels
1.88	333,680	0.57	78,001	الزراعة Agriculture
100	17,743,346	100	13,600,119	TOTAL المجموع



جدول رقم (17) مؤشرات تداول اسهم المنصة النظامية أب August 2023 Regular Platform Trading Bulletin of August 2023

Company name	عدد ايام التداول Trading days	القيمة المتداولة Traded Value	عدد الاسهم المتداولة Traded Volume	الصفقات No. of Trades	التغير % %Change	سعر الاغلاق السابق Previous Clo.Price	سعر الاغلاق Closing Price	معدل السعر الحالي Average Price	ادنى سعر Low Price	اعلى سعر High Price	سعر الافتتاح Opening Price	رمز الشركة Code	اسم الشركة
BANKS SECTOR													قطاع المصارف
Commercial Bank of Iraq	23	2,270,524,164	2,971,286,868	2,085	31.58	0.570	0.750	0.760	0.530	0.920	0.570	BCOI	المصرف التجاري
Bank of Baghdad	23	5,162,064,720	1,911,430,822	1,624	33.47	2.360	3.150	2.700	2.160	3.500	2.350	BBOB	مصرف بغداد
Iraqi Islamic Bank	19	69,550,263	99,947,134	83	-28.99	0.690	0.490	0.700	0.680	0.720	0.700	BIIB	المصرف العراقي الاسلامي
Iraqi Middle East Bank	23	253,299,875	1,745,297,411	382	18.18	0.110	0.130	0.150	0.100	0.180	0.100	BIME	مصرف الشرق الاوسط
Investment Bank of Iraq	21	1,432,697,651	3,195,164,044	1,346	-24.14	0.290	0.220	0.450	0.290	0.550	0.290	BIBI	مصرف الاستثمار العراقي
National Bank of Iraq	23	3,574,551,190	1,988,899,935	1,526	41.48	1.350	1.910	1.800	1.330	2.050	1.340	BNOI	المصرف الاهلي العراقي
Sumer Commerical Bank	21	668,059,696	4,473,951,813	420	7.69	0.130	0.140	0.150	0.130	0.180	0.130	BSUC	مصرف سومر التجاري
Economy Bank	21	357,883,655	1,756,488,976	368	60.00	0.150	0.240	0.200	0.150	0.260	0.150	BEFI	مصرف الاقتصاد
Gulf Commercial Bank	22	2,149,817,506	9,830,708,013	1,327	57.14	0.140	0.220	0.220	0.140	0.270	0.140	BGUC	مصرف الخليج التجاري
Mosul Bank	20	433,723,134	1,885,538,267	401	5.00	0.200	0.210	0.230	0.210	0.250	0.210	BMFI	مصرف الموصل للاستثمار
Union Bank of Iraq	5	998,937	3,264,729	11	0.00	0.300	0.300	0.310	0.280	0.380	0.280	BUOI	مصرف الاتحاد
Ashur International Bank	23	560,240,703	1,216,816,230	668	34.29	0.350	0.470	0.460	0.330	0.590	0.350	BASH	مصرف اشور الدولي
Mansour Bank	23	643,282,295	657,296,572	554	9.09	0.880	0.960	0.800	0.840	1.110	0.880	BMNS	مصرف المنصور
united Bank For Invistment	18	217,854,313	2,509,782,663	331	14.29	0.070	0.080	0.090	0.070	0.100	0.070	BUND	المصرف المتحد
Elaf Islamic Bank	1	21,836	47,469	2	-13.21	0.530	0.460	0.460	0.460	0.460	0.460	BELF	ايلاف
Al-Tife Islamic Bank	10	4,607,276	6,184,458	26	11.43	0.700	0.780	0.750	0.660	0.880	0.730	BTIB	مصرف الطيف الاسلامي
TOTAL	23	17,799,177,213	34,252,105,404	11154									مجموع قطاع المصارف
TELECOMMUNICATION SECTOR													قطاع الاتصالات
Asia Cell Telecommunication	23	3,638,172,522	464,950,245	1,579	5.45	7.700	8.120	7.830	7.400	8.150	7.600	TASC	اسيا سيل للاتصالات
Al-Khatem Telecoms	8	4,182,144	1,750,667	27	-0.42	2.400	2.390	2.390	2.350	2.400	2.390	TZNI	الخاتم للاتصالات
TOTAL	23	3,642,354,666	466,700,912	1606									مجموع قطاع الاتصالات
INSURANCE SECTOR													قطاع التأمين
Al-Ameen for Insurance	4	1,323,361	2,745,858	18	6.52	0.460	0.490	0.480	0.460	0.500	0.460	NAME	الامين للتأمين
Gulf Insurance	2	59,000	200,000	3	-22.22	0.360	0.280	0.300	0.280	0.320	0.320	NGIR	الخليج للتأمين وإعادة التأمين
TOTAL	5	1,382,361	2,945,858	21									مجموع قطاع التأمين
SERVICE SECTOR													قطاع الخدمات
Kharkh Tour Amuzement City	15	343,303,192	77,073,646	469	22.28	3.950	4.830	4.450	3.750	5.050	3.750	SKTA	العاب الكرخ السياحية
Al-Mosul for funfairs	16	67,228,012	7,016,570	41	-1.66	9.610	9.450	9.580	9.400	10.000	9.610	SMOF	الموصل لمدن الالعاب
Mamoura Realestate	19	69,848,110	8,143,793	75	-2.22	9.000	8.800	8.580	8.000	9.500	8.800	SMRI	المعمورة العقارية
AL-Nukhba for Construction	6	4,288,240	7,967,000	9	0.00	0.520	0.520	0.540	0.510	0.540	0.540	SNUC	النخبة للمقاولات العامة
Iraq Baghdad For General	20	318,060,525	7,750,687	155	2.50	40.000	41.000	41.040	39.500	43.000	41.000	SBPT	بغداد العراق للنقل العام
	1	123,658	132,966	1	-1.06	0.940	0.930	0.930	0.930	0.930	0.930	HKAR	رحاب كربلاء
TOTAL	20	802,851,737	108,084,662	750									مجموع قطاع الخدمات

جدول رقم (18) مؤشرات تداول الاسهم لغير العراقيين (المشتراة) في المنصة النظامية لشهر اب 2023

Table No. (18) Non-Iraqi (Purchase) Regular Platform Trading Bulletin of August 2023

Company Names	القيمة المتداولة Traded Value	عدد الاسهم المتداولة Traded Volume	الصفقات No. of Trads	رمز الشركة Code	اسم الشركة
Banks Sector					قطاع المصارف
Commercial Bank of Iraq	40,109,500	47,025,000	28	BCOI	المصرف التجاري العراقي
Bank Of Baghdad	1,856,570,394	715,342,476	388	BBOB	مصرف بغداد
Iraqi Islamic Bank	2,527,803	3,600,000	6	BIIB	المصرف العراقي الاسلامي
Investment Bank of Iraq	967,500	2,750,000	4	BIBI	مصرف الاستثمار العراقي
National Bank Of Iraq	941,614,034	499,159,354	202	BNOI	المصرف الاهلي العراقي
Gulf Commercial Bank	5,030,641	22,941,506	8	BGUC	مصرف الخليج التجاري
Ashur International Bank	19,440,000	36,000,000	29	BASH	مصرف اشور
Al-Mansour Bank	13,772,630	13,321,909	12	BMNS	مصرف المنصور
Economy Bank For Investment	24,570,590	125,000,000	28	BEFI	مصرف الاقتصاد
Total Bank sector	2,904,603,093	1,465,140,245	705		مجموع قطاع المصارف
Industry Sector					قطاع الصناعة
Al-Mansour Pharmaceuticals Industries	360,000	200,000	1	IMAP	المنصور للصناعات الدوائية
Baghdad Soft Drinks	792,500	250,000	1	IBSD	بغداد للمشروبات الغازية
Iraqi Date Processing and Marketing	7,778,500	7,150,000	13	IIDP	العراقية لتصنيع وتسويق التمور
Total Industry sector	8,931,000	7,600,000	15		مجموع قطاع الصناعة
Agricultural Sector					قطاع الزراعة
Iraqi for Seed Production	261,796	20,900	3	AISP	العراقية لانتاج البذور
Total Agricultural Sector	261,796	20,900	3		مجموع قطاع الزراعة
Telecommunication Sector					قطاع الاتصالات
Asia cell	338,258,208	42,079,400	86	TASC	اسيا سيل للاتصالات
Total Telecommunication sector	338,258,208	42,079,400	86		مجموع قطاع الاتصالات
Grand Total	3,252,054,097	1,514,840,545	809		المجموع الكلي

جدول رقم (19) مؤشرات تداول الاسهم من غير العراقيين (المباعة) في المنصة النظامية لشهر اب 2023
Table No. (19) Non-Iraqi (Sales) Regular Platform Trading Bulletin of August 2023

Company Names	القيمة المتداولة Traded Value	عدد الاسهم المتداولة Traded Volume	الصفقات No.of Trads	رمز الشركة Code	اسم الشركة
Banks Sector					قطاع المصارف
Bank Of Baghdad	550,448,967	203,526,892	109	BBOB	مصرف بغداد
National Bank Of Iraq	869,401,332	488,819,183	185	BNOI	المصرف الاهلي العراقي
Ashur International Bank	35,000	100,000	1	BASH	مصرف اشور
Total Bank sector	1,419,885,298	692,446,075	295		مجموع قطاع المصارف
Service Sector					قطاع الخدمات
Kharkh Tour Amuzement City	2,918,000	625,000	8	SKTA	مدينة العاب الكرخ السياحية
Total Service sector	2,918,000	625,000	8		مجموع قطاع الخدمات
Industry Sector					قطاع الصناعة
Al-Mansour Pharmaceuticals Industries	68,807,264	38,100,000	157	IMAP	المنصور للصناعات الدوائية
Baghdad Soft Drinks	792,500	250,000	1	IBSD	بغداد للمشروبات الغازية
National Chemical &Plastic Industries	189,000	100,000	1	INCP	الصناعات الكيماوية والبلاستيكية
Total Industry sector	69,788,764	38,450,000	159		مجموع قطاع الصناعة
Agricultural Sector					قطاع الزراعة
Iraqi for Seed Production	14,537,660	1,176,000	10	AISP	العراقية لانتاج البذور
Total Agricultural Sector	14,537,660	1,176,000	10		مجموع قطاع الزراعة
Telecommunication Sector					قطاع الاتصالات
Asia cell	74,602,000	9,800,000	41	TASC	اسيا سيل للاتصالات
Al-Khateem	542,550	227,000	3	TZNI	شركة الخاتم
Total Telecommunication sector	75,144,550	10,027,000	44		مجموع قطاع الاتصالات
Grand Total	1,582,274,272	742,724,075	516		المجموع الكلي

جدول رقم (20) مؤشرات التداول في المنصة النظامية لشهر آب 2023

Table No. (20) Trading Indices of August 2023

المؤشر ISX60	الشركات المدرجة Listed Co.	الشركات المتداولة Tarded Co.	الاهمية النسبية % Change %	الصفقات No. of Trades	الاهمية النسبية % Change %	القيمة المتداولة Traded Value	الاهمية النسبية % Change %	عدد الاسهم المتداولة Traded Volume	الجلسات Sessions
704.120	56	26	3.71	715	4.10	1,268,146,704	1.64	598,657,183	01/08/2023
693.610	56	27	3.48	670	3.00	926,673,488	1.04	378,845,100	02/08/2023
707.740	56	26	3.06	590	4.80	1,482,700,386	1.63	593,478,767	03/08/2023
723.320	56	28	3.28	632	2.87	885,826,053	2.67	975,487,197	06/08/2023
762.510	56	30	5.50	1058	4.15	1,281,691,573	7.65	2,792,123,752	07/08/2023
768.830	56	33	5.61	1080	4.70	1,453,086,665	7.33	2,677,147,693	08/08/2023
762.260	56	31	3.34	643	3.06	944,258,523	4.38	1,598,217,047	09/08/2023
767.970	56	30	4.34	836	3.47	1,073,611,283	2.07	754,005,884	10/08/2023
782.210	56	28	3.84	739	2.59	801,030,676	3.27	1,192,221,381	13/08/2023
807.760	56	33	4.57	879	4.81	1,484,808,051	6.30	2,301,216,043	14/08/2023
802.670	56	35	5.78	1113	4.65	1,436,335,629	4.76	1,739,385,496	15/08/2023
804.280	56	33	4.04	777	4.31	1,332,692,034	2.77	1,011,196,054	16/08/2023
810.430	56	37	4.32	832	4.84	1,496,247,278	4.98	1,817,781,513	17/08/2023
829.960	56	30	4.53	873	5.09	1,573,770,707	6.05	2,207,463,211	20/08/2023
821.490	56	29	5.87	1131	7.60	2,348,561,645	11.04	4,031,891,840	21/08/2023
823.000	56	26	3.14	604	2.76	852,750,554	3.29	1,199,299,977	22/08/2023
823.750	56	29	5.20	1001	4.43	1,367,739,465	4.70	1,716,864,316	23/08/2023
845.600	56	26	5.30	1021	5.77	1,782,034,075	4.37	1,596,573,810	24/08/2023
858.450	56	31	6.06	1166	7.68	2,373,597,420	5.15	1,881,132,515	27/08/2023
842.880	56	31	4.79	923	4.85	1,499,557,350	3.81	1,389,483,595	28/08/2023
832.690	56	31	4.03	776	4.07	1,257,906,249	3.30	1,206,286,751	29/08/2023
814.340	56	30	3.81	734	4.32	1,333,283,425	5.68	2,074,169,278	30/08/2023
809.800	56	28	2.38	459	2.07	640,958,442	2.12	772,533,577	31/08/2023
809.800	56	48	100	19252	100	30,897,267,675	100	36,505,461,980	المجموع الحالي Total This
717.060	55	47	100	10406	100	12,992,412,279	100	7,628,033,391	المجموع السابق Total Last
12.93	1.82	2.13	—	85.01	—	137.81	—	378.57	التغيير (%) Change(%)

جدول رقم (21) مؤشرات تداول الاسهم المشتراة لغير العراقيين في المنصة النظامية لشهر آب 2023

Table No. (21) Trading Indices for Non-Iraqi (Purchase) of August 2023

الشركات المتداولة Tarded Co.	الاهمية النسبية % Change %	الصفقات No. of Trades	الاهمية النسبية % Change %	القيمة المتداولة Traded Value	الاهمية النسبية % Change %	عدد الاسهم المتداولة Traded Volume	الجلسات Sessions
2	0.25	2	0.02	722,500	0.10	1,450,000	01/08/2023
0	0.00	0	0.00	0	0.00	0	02/08/2023
1	14.09	114	22.05	717,224,495	20.30	307,500,000	03/08/2023
1	2.84	23	2.52	81,885,914	2.24	33,968,292	06/08/2023
2	8.53	69	5.19	168,775,876	4.52	68,500,000	07/08/2023
2	3.96	32	6.42	208,915,236	5.15	78,000,000	08/08/2023
6	3.21	26	5.18	168,328,386	6.45	97,741,506	09/08/2023
2	5.07	41	6.10	198,416,253	4.71	71,362,434	10/08/2023
0	0.00	0	0.00	0	0.00	0	13/08/2023
1	0.74	6	2.01	65,514,092	1.52	23,000,000	14/08/2023
1	2.84	23	2.18	70,869,131	1.62	24,500,000	15/08/2023
1	1.24	10	0.64	20,898,121	0.48	7,250,000	16/08/2023
0	0.00	0	0.00	0	0.00	0	17/08/2023
4	3.83	31	3.30	107,393,130	3.77	57,086,909	20/08/2023
4	2.47	20	2.54	82,692,210	2.38	36,000,000	21/08/2023
2	2.22	18	1.38	44,752,714	1.05	15,900,000	22/08/2023
4	2.72	22	1.08	35,211,900	0.98	14,835,000	23/08/2023
5	2.22	18	1.03	33,381,603	1.20	18,210,650	24/08/2023
4	18.67	151	20.18	656,106,660	16.86	255,349,000	27/08/2023
6	13.35	108	5.33	173,202,320	15.30	231,746,000	28/08/2023
6	6.92	56	6.39	207,824,008	3.84	58,173,400	29/08/2023
6	2.97	24	3.79	123,219,096	4.60	69,628,000	30/08/2023
3	1.85	15	2.67	86,720,453	2.95	44,639,354	31/08/2023
14	100	809	100	3,252,054,097	100	1,514,840,545	المجموع الحالي Total This Month
9	100	197	100	423,859,427	100	194,387,981	المجموع السابق Total Last Month
55.56	—	310.66	—	667.25	—	679.29	التغيير (%) Change(%)

جدول رقم (22) مؤشرات تداول الاسهم المباعة لغير العراقيين في المنصة النظامية لشهر آب 2023

Table No. (22) Trading Indices of Non-Iraqi (Sales) August of 2023

الشركات المتداولة Traded Co.	الاهمية النسبية % Change %	الصفقات No. of Trades	الاهمية النسبية % Change %	القيمة المتداولة Traded Value	الاهمية النسبية % Change %	عدد الاسهم المتداولة Traded Volume	الجلسات Sessions
1	2.13	11	1.78	28,125,000	0.50	3,750,000	01/08/2023
3	7.17	37	3.54	56,010,924	4.06	30,176,000	02/08/2023
3	8.14	42	8.10	128,115,000	7.57	56,250,000	03/08/2023
2	1.74	9	2.58	40,864,000	2.99	22,200,000	06/08/2023
4	12.98	67	2.46	38,893,000	1.74	12,900,000	07/08/2023
2	1.74	9	3.48	54,996,000	2.34	17,400,000	08/08/2023
3	6.59	34	3.98	62,987,470	3.62	26,887,160	09/08/2023
1	1.36	7	4.39	69,450,000	3.37	25,000,000	10/08/2023
2	4.46	23	2.20	34,773,625	2.02	15,000,921	13/08/2023
2	1.55	8	2.71	42,890,000	2.29	17,000,000	14/08/2023
2	11.05	57	3.45	54,527,372	3.41	25,313,811	15/08/2023
0	0.00	0	0.00	0	0.00	0	16/08/2023
3	4.84	25	7.92	125,388,050	5.96	44,252,000	17/08/2023
3	3.29	17	3.76	59,490,000	3.06	22,725,000	20/08/2023
1	0.78	4	0.34	5,400,000	0.48	3,600,000	21/08/2023
1	7.56	39	6.62	104,807,778	8.94	66,411,111	22/08/2023
3	3.68	19	6.60	104,454,828	7.81	57,989,189	23/08/2023
2	4.84	25	3.35	52,971,818	3.82	28,350,816	24/08/2023
4	5.23	27	9.84	155,642,500	10.70	79,450,000	27/08/2023
1	0.97	5	1.94	30,664,665	2.06	15,266,666	28/08/2023
2	0.78	4	2.05	32,472,500	2.19	16,250,000	29/08/2023
1	7.75	40	15.88	251,219,742	17.69	131,351,401	30/08/2023
1	1.36	7	3.04	48,130,000	3.39	25,200,000	31/08/2023
10	100	516	100	1,582,274,272	100	742,724,075	المجموع الحالي Total This Month
8	100	237	100	573,630,611	100	272,255,185	المجموع السابق Total Last Month
25.00	—	117.72	—	175.84	—	172.80	التغيير (%) Change(%)

جدول رقم (23) مؤشرات التداول قطاعيا في المنصة النظامية لشهر اب 2023
Table No. (23) Trading Indices by Sectors of July 2023

الشركات المتداولة Traded Co	الاهمية النسبية Change% (%)	الصفقات No. of Trades	الاهمية النسبية Change% (%)	القيمة المتداولة Traded Value	الاهمية النسبية (%) Change%	عدد الاسهم المتداولة Traded Volume	القطاع SECTOR
16	57.94	11154	65.31	17,799,177,213	93.83	34,252,105,404	المصارف Banks
2	8.34	1606	0.00	1,606	1.28	466,700,912	الاتصالات Telecommunication
2	0.11	21	0.01	1,382,361	0.01	2,945,858	التأمين Insurance
6	3.90	750	2.95	802,851,737	0.30	108,084,662	الخدمات Services
12	16.33	3144	12.54	3,417,421,369	3.46	1,262,237,497	الصناعة Industry
5	1.27	244	2.25	612,472,065	0.12	42,532,981	الفنادق والسياحة Tourism&Hotels
5	12.12	2333	16.96	4,621,608,262	1.02	370,854,666	الزراعة Agriculture
48	100	19,252	100	27,254,914,614	100	36,505,461,980	TOTAL المجموع

جدول رقم (24) مؤشرات التداول القطاعية المشتراة لغير العراقيين في المنصة النظامية لشهر اب 2023

Table No. (24) Trading Indices by Sectors of Non-Iraqi (Purchase) July 2023

الشركات المتداولة Traded Co	الاهمية النسبية Change (%) %	الصفقات No. of Trades	الاهمية النسبية (%) % Change	القيمة المتداولة Traded Value	الاهمية النسبية (%) Change%	عدد الاسهم المتداولة Traded Volume	القطاع SECTOR
9	87.14	705	89.32	2,904,603,093	96.72	1,465,140,245	المصارف Banks
1	10.63	86	10.40	338,258,208	2.78	42,079,400	الاتصالات Telecommunication
3	1.85	15	0.27	8,931,000	0.50	7,600,000	الصناعة Industry
1	0.37	3	0.01	261,796	0.00	20,900	قطاع الزراعة Agriculture
14	100	809	100	3,252,054,097	100	1,514,840,545	TOTAL المجموع

جدول رقم (25) مؤشرات التداول القطاعية المباعة من غير العراقيين في المنصة النظامية اب 2023

Table No.(25) Trading indices by Sectors of non-Iraqi Sales July 2023

الشركات المتداولة Co.Traded	الاهمية النسبية Change (%) %	الصفقات No.of Trans	الاهمية النسبية (%) % Change	القيمة المتداولة Traded Value	الاهمية النسبية (%) Change%	عدد الاسهم المتداولة Traded Volume	القطاع SECTOR
3	57.17	295	89.74	1,419,885,298	93.23	692,446,075	المصارف Banks
2	8.53	44	4.75	75,144,550	1.35	10,027,000	الاتصالات Telecommunication
1	1.55	8	0.18	2,918,000	0.08	625,000	الخدمات Services
3	30.81	159	4.41	69,788,764	5.18	38,450,000	الصناعة Industry
1	1.94	10	0.92	14,537,660	0.16	1,176,000	الزراعة Agriculture
10	100	516	100	1,582,274,272	100	742,724,075	TOTAL المجموع

جدول رقم (26) مؤشرات تداول الاسهم في المنصة الثانية لشهر آب 2023

Table No.(26) Second Platform Trading Bulletin of August 2023

Company Names	عدد ايام التداول Trading days	القيمة المتداولة Traded Value	عدد الاسهم المتداولة Traded Volume	الصفقات No.of Trads	التغير % %Change	معدل السعر السابق Previous Average Price	معدل السعر الحالي Average Price	سعر الاغلاق Closing Price	ادنى سعر Low Price	اعلى سعر High Price	سعر الافتتاح Opening Price	رمز الشركة Code	اسم الشركة
Banks Sector													قطاع المصارف
Credit Bank Of Iraq	23	1,772,734,315	2,242,549,065	1,841	38.46	0.520	0.730	0.790	0.470	0.970	0.540	BROI	مصرف الائتمان العراقي
Al Attaa Islamic Bank	12	3,095,949,060	25,603,534,625	407	-23.53	0.170	0.120	0.120	0.110	0.180	0.170	BLAD	مصرف العطاء الاسلامي
International Development Bank	2	985,000	1,000,000	2	23.46	0.810	1.000	0.990	0.970	1.000	0.970	BIDB	مصرف التنمية
Iraq Noor Islamic Bank	1	871,000	650,000	4	0.00	1.340	1.340	1.340	1.340	1.340	1.340	BINI	مصرف نور العراق
International Islamic Bank	5	20,195,000	9,000,000	15	0.00	2.250	2.250	2.240	2.200	2.300	2.210	BINT	المصرف الدولي الاسلامي
Al Janoob Islamic Bank Investme	2	15,988,500	15,850,000	19	1.00	1.000	1.010	1.010	1.000	1.010	1.000	BJAB	مصرف الجنوب الاسلامي
Ameen al-Iraq Bank bank	1	2,000,002,000	2,000,002,000	2	0.00	1.000	1.000	1.000	1.000	1.000	1.000	BAME	مصرف امين العراق
TOTAL	23	6,906,724,875	29,872,585,690	2,290									مجموع قطاع المصارف
Investment Sector													قطاع التأمين
AHliya For Insurance	1	35,000	100,000	1	-12.50	0.400	0.350	0.350	0.350	0.350	0.350	NAHF	الاهلية للتأمين
TOTAL	1	35,000	100,000	1									
Investment Sector													قطاع الاستثمار المالي
Al-Ameen for Financial Investmer	4	289,555	579,109	6	0.00	0.500	0.500	0.500	0.500	0.500	0.500	VAMF	الامين للاستثمار المالي
TOTAL	4	289,555	579,109	6									مجموع قطاع الاستثمار المالي
Service Sector													قطاع الخدمات
Al-Ameen Estate Investment	2	2,170,120	1,816,000	2	-40.20	1.990	1.190	1.200	1.200	1.190	1.200	SAEI	الامين للاستثمارات العقارية
TOTAL	2	2,170,120	1,816,000	2									مجموع قطاع الخدمات
Industry Sector													قطاع الصناعة
Fallujah for Construction Material	23	1,040,176,673	291,661,336	840	-4.89	3.680	3.490	3.570	3.480	3.700	3.700	IFCM	الفلوجة لانتاج المواد الانشائية
House Household furniture	8	40,104,412	13,357,570	41	9.80	2.960	3.190	3.000	2.700	3.250	2.700	IHFI	الوطنية لصناعات للاثاث المنزلي
TOTAL	23	1,080,281,085	305,018,906	881									مجموع قطاع الصناعة
Tourism&Hotels Sector													قطاع الفنادق والسياحة
Ashour Hotel	11	24,078,396	1,997,798	40	-10.51	13.420	12.010	12.050	11.000	13.800	12.850	HASH	فندق آشور
TOTAL	11	24,078,396	1,997,798	40									مجموع قطاع الفنادق والسياحة
Grand TOTAL	23	8,013,579,030	30,182,097,503	3,220									المجموع الكلي

* معدل السعر وهو معدل سعر السهم في اخر جلسة تداول للشركة

جدول رقم (27) مؤشرات تداول الاسهم من غير العراقيين المشتراة في المنصة الثاني اب 2023

Table No.(27) Non-Iraqi Buy Sconed Platform Trading Bulletin August 2022

Company Names	القيمة المتداولة Traded Value	عدد الاسهم المتداولة Traded Volume	No.of الصفقات Trads	رمز الشركة Code	اسم الشركة
Banks Sector					قطاع المصارف
Credit Bank Of Iraq	1,720,000	2,000,000	1	BROI	مصرف الأئتمان العراقي
Total Bank sector	1,720,000	2,000,000	1		مجموع قطاع المصارف
Grand Total	1,720,000	2,000,000	1		المجموع الكلي

جدول رقم (28) المؤشرات حسب جلسات التداول في المنصة الثانية لشهر آب 2023

Table No.(29) Trading Indices of August 2023

الشركات المدرجة Listed Co.	الشركات المتداولة Traded Co.	الاهمية النسبية % Change %	الصفقات No. of Trades	الاهمية النسبية % Change %	القيمة المتداولة Traded Value	الاهمية النسبية % Change %	عدد الاسهم المتداولة Traded Volume	الجلسات Sessions
33	4	5.03	162	26.50	2,123,301,499	6.781	2,046,544,569	01/08/2023
33	5	3.98	128	1.72	138,083,057	0.23	68,801,542	02/08/2023
33	4	2.27	73	0.92	73,423,430	0.147	44,273,166	03/08/2023
33	2	4.13	133	1.42	114,184,627	0.30	89,286,019	06/08/2023
33	3	3.32	107	1.02	82,027,815	0.289	87,343,487	07/08/2023
33	3	4.81	155	2.13	170,889,902	0.55	165,448,256	08/08/2023
33	3	3.07	99	0.97	78,028,590	0.197	59,379,153	09/08/2023
33	6	2.36	76	1.58	126,303,081	0.47	141,917,929	10/08/2023
33	5	5.16	166	1.93	154,351,721	0.516	155,662,039	13/08/2023
33	5	5.71	184	2.32	185,660,684	0.69	208,424,122	14/08/2023
33	5	4.97	160	1.96	156,839,424	0.616	185,862,013	15/08/2023
33	4	6.40	206	2.66	213,449,766	0.84	252,599,996	16/08/2023
33	6	3.63	117	1.15	91,784,699	0.350	105,513,239	17/08/2023
33	5	4.16	134	1.52	121,851,239	0.41	124,243,177	20/08/2023
33	3	5.75	185	3.30	264,056,759	1.019	307,558,048	21/08/2023
33	3	3.32	107	1.87	149,520,625	0.47	141,557,377	22/08/2023
33	5	2.98	96	1.28	102,938,023	0.525	158,413,338	23/08/2023
33	5	5.65	182	1.92	153,611,251	1.00	302,241,524	24/08/2023
33	5	5.09	164	1.39	111,282,524	0.467	141,025,807	27/08/2023
33	4	3.79	122	2.01	161,199,191	0.61	183,870,296	28/08/2023
33	4	2.14	69	1.11	88,603,976	0.304	91,720,259	29/08/2023
33	6	6.83	220	20.38	1,633,033,341	43.20	13,037,289,284	30/08/2023
33	4	5.43	175	18.96	1,519,153,804	40.034	12,083,122,863	31/08/2023
33	13	100	3,220	100	8,013,579,028	100	30,182,097,503	المجموع الحالي Total This Month
33	13	100	221	100	136,205,543	100	102,206,119	المجموع السابق Total Last Month
-	0.0	-	1357.0	-	5783.4	-	29430.6	التغير % Change%

جدول رقم (29) مؤشرات التداول الاسهم لغيرالعراقيين المشتراة في المنصة الثاني أب 2023

Table No.(29) Trading indices of Non-Iraqi Sales August 2023

الشركات المتداولة Co.Traded	الاهمية النسبية % Change %	الصفقات No.of Trans	الاهمية النسبية % Change %	القيمة المتداولة Traded Value	الاهمية النسبية % Change %	عدد الاسهم المتداولة Traded Volume	الجلسات Sessions
1	100.00	1	100.00	1,720,000	100.00	2,000,000	21/08/2023
1	100	1	100	1,720,000	100	2,000,000	Total المجموع الحالي This Month
7	100	17	100	6,164,217	100	5,294,334	Total المجموع السابق Last Month
-85.7	—	-94.1	—	-72.1	—	-62.2	التغير % % Change%

جدول رقم (30) مؤشرات التداول القطاعية في المنصة الثانية لشهر اب 2023

Table No.(30) Trading Indices by Sectors of August 2023

الشركات المتداولة Traded Co	الاهمية النسبية % Change %	الصفقات No. of Trades	الاهمية النسبية % Change %	القيمة المتداولة Traded Value	الاهمية النسبية % Change %	عدد الاسهم المتداولة Traded Volume	القطاع SECTOR
7	71.12	2,290	86.19	6,906,724,875	98.97	29,872,585,690	المصارف Banks
1	0.03	1	0.0004	35,000	0.0003	100,000	قطاع التامين
1	0.06	2	0.0271	2,170,120	0.0060	1,816,000	الخدمات Service Sector
1	0.19	6	0.004	289,555	0.00	579,109	الاستثمار Investment
2	27.36	881	13.48	1,080,281,085	1.01	305,018,906	الصناعة Industry
1	1.24	40	0.30	24,078,396	0.007	1,997,798	الفنادق والسياحة Tourism&Hotels
13	100	3,220	100	8,013,579,030	100	30,182,097,503	TOTAL المجموع

جدول رقم (32) مؤشرات تداول الاسهم لغير العراقيين (المشتراة) في المنصة الثالثة لشهر اب 2023

Company Names	القيمة المتداولة Traded Value	عدد الاسهم المتداولة Traded Volume	الصفقات No.of Trads	رمز الشركة Code	اسم الشركة
Banks Sector					قطاع المصارف
Babylon Bank	400,000	4,000,000	1	BBAY	مصرف بابل
Total Bank sector	400,000	4,000,000	1		مجموع قطاع المصارف
Industry Sector					قطاع الصناعة
Iraqi Cartoon Manufacturies	1,417,000	1,450,000	2	IICM	العراقية لصناعات الكرتون
Total Industry sector	1,417,000	1,450,000	2		مجموع قطاع الصناعة
Grand Total	1,817,000	5,450,000	3		المجموع الكلي

جدول رقم (33) مؤشرات تداول الاسهم لغير العراقيين (المباعة) في المنصة الثالثة لشهر اب 2023

Company Names	القيمة المتداولة Traded Value	عدد الاسهم المتداولة Traded Volume	الصفقات No.of Trads	رمز الشركة Code	اسم الشركة
Service Sector					قطاع الخدمات
Iraqi Land Transport	168,000	100,000	1	SILT	العراقية للنقل البري
Total Service sector	168,000	100,000	1		مجموع قطاع الخدمات
Grand Total	168,000	100,000	1		المجموع الكلي

جدول رقم (34) مؤشرات تداول الاسهم للمنصة الثالثة لشهر آب 2023

Table No.(33) Undisclosed Platform Trading Indices of August 2023

الشركات المدرجة Listed Co.	الشركات المتداولة Traded Co.	الاهمية النسبية % Change %	الصفقات No. of Trades	الاهمية النسبية % Change %	القيمة المتداولة Traded Value	الاهمية النسبية % Change %	عدد الاسهم المتداولة Traded Volume	الجلسات Sessions
14	2	1.96	10	0.50	2,698,460	0.16	1,456,000	01/08/2023
14	3	1.76	9	0.55	2,975,375	0.15	1,318,750	02/08/2023
14	4	1.17	6	0.49	2,666,589	2.25	20,012,819	03/08/2023
14	5	0.98	5	0.12	679,000	0.08	750,000	06/08/2023
14	5	8.02	41	3.32	18,083,424	7.20	64,125,170	07/08/2023
14	3	9.78	50	3.86	20,992,540	13.12	116,832,000	08/08/2023
14	5	6.26	32	2.80	15,231,424	3.81	33,888,689	09/08/2023
14	3	3.13	16	2.55	13,897,525	5.62	50,068,178	10/08/2023
14	5	5.09	26	3.04	16,525,392	13.48	120,066,664	13/08/2023
14	6	13.89	71	4.84	26,327,842	19.86	176,884,005	14/08/2023
14	6	4.31	22	57.30	311,900,215	3.83	34,132,304	15/08/2023
14	7	4.70	24	2.34	12,720,302	9.39	83,615,290	16/08/2023
14	7	5.09	26	1.90	10,360,490	4.50	40,099,779	17/08/2023
14	7	2.94	15	0.71	3,859,771	0.55	4,905,423	20/08/2023
14	5	3.13	16	1.23	6,687,765	6.31	56,223,281	21/08/2023
14	6	6.07	31	3.51	19,100,091	4.31	38,334,987	22/08/2023
14	6	5.48	28	1.18	6,421,964	2.56	22,793,979	23/08/2023
14	3	0.98	5	0.88	4,780,175	0.12	1,080,500	24/08/2023
14	6	4.70	24	3.24	17,627,725	0.68	6,091,088	27/08/2023
14	6	3.52	18	2.32	12,642,850	0.15	1,337,000	28/08/2023
14	5	3.33	17	1.43	7,797,223	0.32	2,814,591	29/08/2023
14	5	2.35	12	0.74	4,040,800	1.38	12,260,000	30/08/2023
14	2	1.37	7	1.16	6,340,000	0.15	1,360,000	31/08/2023
14	11	100	511	100	544,356,942	100	890,450,497	المجموع الحالي Total This
14	11	100	221	100	136,205,543	100	102,206,119	المجموع السابق Total Last
0.00	0.00	—	131.22	—	299.66	—	771.23	التغيير (%) Change(%)

جدول رقم (35) مؤشرات تداول الاسهم المشتراة لغير العراقيين في المنصة الثالثة لشهر آب 2023

Table No. (21) Trading Indices for Non-Iraqi (Purchase) of August 2023

الشركات المتداولة	الاهمية النسبية %	الصفقات	الاهمية النسبية %	القيمة المتداولة	الاهمية النسبية %	عدد الاسهم المتداولة	الجلسات
Tarded Co.	Change %	No. of Trades	Change %	Traded Value	Change %	Traded Volume	Sessions
1	33.33	1	35.06	637,000	12.84	700,000	01/08/2023
1	33.33	1	42.93	780,000	13.76	750,000	24/08/2023
1	33.33	1	22.01	400,000	73.39	4,000,000	27/08/2023
2	100	3	100	1,817,000	100	5,450,000	المجموع الحالي Total This Month

جدول رقم (36) مؤشرات تداول الاسهم المباعة لغير العراقيين في المنصة الثالثة لشهر آب 2023

Table No. (21) Trading Indices for Non-Iraqi (Purchase) of August 2023

الشركات المتداولة	الاهمية النسبية %	الصفقات	الاهمية النسبية %	القيمة المتداولة	الاهمية النسبية %	عدد الاسهم المتداولة	الجلسات
Tarded Co.	Change %	No. of Trades	Change %	Traded Value	Change %	Traded Volume	Sessions
1	100.00	1	100.00	168,000	100.00	100,000	27/08/2023
1	100	1	100	168,000	100	100,000	المجموع الحالي Total This Month

جدول رقم (37) مؤشرات التداول القطاعية في المنصة الثالثة لشهر آب 2023

Table No. (9) Trading indices by Sector of August 2023

الشركات المتداولة Traded Co	الاهمية النسبية (%)	الصفقات No. of Trades	الاهمية النسبية (%)	القيمة المتداولة Traded Value	الاهمية النسبية (%)	عدد الاسهم المتداولة Traded Volume	القطاع SECTOR
1	30.53	156	11.91	64,855,630	79.33	706,394,002	المصارف Banks
1	0.20	1	0.00	1,000	0.00	5,000	الاستثمار Investment
2	9.59	49	2.58	14,061,950	3.10	27,561,208	الخدمات Services
4	43.64	223	15.82	86,132,721	13.11	116,773,612	الصناعة Industry
2	13.70	70	68.08	370,606,061	2.77	24,632,398	الفنادق والسياحة Tourism&Hotels
1	2.35	12	1.60	8,699,581	1.69	15,084,277	الزراعة Agriculture
11	100	511	100	544,356,942	100	890,450,497	TOTAL المجموع

جدول رقم (38) ايداع شهادات جديدة لشهر اب 2023 في مركز الايداع		
نوع العملية	عدد الحركات	عدد الاسهم المدخلة
ايداع شهادة	93	27,716,475,829

جدول رقم (39) اضافة زيادة رأس المال لشهر اب 2023		
نوع العملية	عدد الحركات	عدد الاسهم المدخلة
رسملة	164	14,192,156,593
اكتتاب	7	27,500,000,000

جدول رقم (40) مؤشرات مكتب التنازل العائلي والأرثي لشهر اب 2023		
نوع العملية	عدد الحركات	عدد الاسهم المدخلة
الأرثية	369	3,969,612,421
التنازل العائلي	10	14,449,528,426

جدول رقم (41) نقل ملكية الاسهم من الوسيط الى المركز لشهر اب 2023		
نوع العملية	عدد الحركات	عدد الاسهم المدخلة
من حساب الوسيط الى حساب REG	563	24,109,411,826

جدول رقم (42) عدد الاسهم التي اطلقت من حساب مركز الايداع الى حساب شركات الوساطة لشهر اب 2023		
نوع العملية	عدد الحركات	عدد الاسهم المدخلة
تفعيل أسهم من حساب المركز REG الى حساب الوسيط	366	41,534,817,343

جدول رقم (43) عمليات الاكتتاب للشركات المدرجة في مركز الايداع خلال شهر اب 2023				
قطاع المصارف				
ت	أسم الشركة	رمز الشركة	عدد الحركات	الكمية
1	مصرف أمين العراق للأستثمار	BAME	7	27,500,000,000
	المجموع		7	27,500,000,000

جدول رقم (٤٤) عدد الأسهم المودعة في مركز الإيداع خلال شهر اب ٢٠٢٣
Table NO.(44) Deposited Shares at IDC August / 2023

Company Name	عدد الشركات Companies	عدد الاشخاص Individuals	نسبة الاسهم المودعة Deposit%	الاسهم المودعة Deposited Share	راسمال الشركة Capital	أسم الشركة	ت
Banks Sector			قطاع المصارف				
Ameen Al-Iraq for Investment	0	7	11	27,500,000,000	250,000,000,000	مصرف امين العراق للاستثمار	1
Bank of Baghdad	0	8	0	13,227,654	250,000,000,000	مصرف بغداد	2
Commercial Bank of Iraqi	0	1	0	2,426,167	250,000,000,000	المصرف التجاري	3
Investment Bank of Iraqi	0	2	0	701,630	250,000,000,000	مصرف الاستثمار	4
Iraqi Islamic Bank	0	1	0	31,309	250,000,000,000	المصرف العراقي الاسلامي	5
Iraqi Middle East Investment Bank	0	2	0	558,176	250,000,000,000	مصرف الشرق الاوسط	6
Mosul Bank For Investment	0	1	0	2,978,930	252,500,000,000	مصرف الموصل	7
National Bank of Iraq	0	1	0	521,441	300,000,000,000	المصرف الاهلي العراقي	8
Al-Qurtas Islamin Bank	0	3	5	13,495,000,000	250,000,000,000	مصرف القرطاس الاسلامي	9
Al-Taif Islamic Bank	0	1	0	573,000,000	250,000,000,000	مصرف الطيف الاسلامي للاستثمار	10
Union Bank of Iraq	0	1	0	15,250	300,000,000,000	المصرف المتحد للاستثمار	11
Total	0	28	1.458	41,588,460,557	2,852,500,000,000	المجموع	
Agriculture Sector			قطاع الزراعة				
Al-Ahlyia for Agricultural	0	1	0	222,128	575,000,000	الشركة الاهلية للانتاج الزراعي	12
Iraqi Products Marketing Meat	0	4	0	1,031,212	5,000,000,000	العراقية لانتاج وتسويق اللحوم	13
Iraqi Agricultural Products	0	2	0	450,600	360,000,000	العراقية للمنتجات الزراعية	14
Iraqi for Seed Production	0	10	0	14,796,845	20,000,000,000	العراقية لانتاج البذور	15
Middle East for Production- Fish	0	2	0	11,182	300,000,000	اسماك الشرق الاوسط	16
Total	0	19	0.063	16,511,967	26,235,000,000	المجموع	
Hotel Sector			قطاع الفنادق				
Baghdad Hotel	0	1	0	19,400	4,000,000,000	فندق بغداد	16
Babylon Hotel	1	0	0	1,350,000	2,000,000,000	فندق بابل	17
National for Tourist Investment	0	5	0	168,833	6,253,175,025	الوطنية للاستثمارات السياحية	18
Total	1	6	0.013	1,538,233	12,253,175,025	المجموع	
Service Sector			قطاع الخدمي				
AL-Badia for General Trans	0	1	0	1,334	2,200,000,000	البادية للنقل العام	19
Iraqi Land Transport	1	0	0	39,829,062	14,000,000,000	العراقية للنقل البري	20
Kharkh Tour Amuzement City	0	1	0	55,561	1,500,000,000	العاب الكرخ	21
Mamoura Realestate	0	1	0	5,076	22,780,000,000	المعمورة للاستثمارات العقارية	22

جدول رقم (٤٤) عدد الأسهم المودعة في مركز الإيداع خلال شهر اب ٢٠٢٣
Table NO.(44) Deposited Shares at IDC August / 2023

Company Name	عدد الشركات Companies	عدد الاشخاص Individuals	نسبة الاسهم المودعة Deposit%	الاسهم المودعة Deposited Share	راسمال الشركة Capital	أسم الشركة	ت
Total	1	3	0.099	39,891,033	40,480,000,000		المجموع
Industry Sector							قطاع الصناعي
Baghdad Soft Drinks	0	22	0	15,624,585	204,335,333,333	شركة بغداد للمشروبات الغازية - شركة مساهمة	23
Electronic Industries	0	4	0	27,645,056	18,000,000,000	الصناعات الالكترونية	24
Fallujah for Construction Materials	0	2	0	617,831	4,680,000,000	فلوجة مواد انشائية	25
Household Furniture Industry	0	1	0	338,844	1,660,000,000	الوطنية لصناعة الاثاث المنزلي	26
Iraqi Engineering Works	0	1	0	69,971	1,500,000,000	الشركة العراقية للاعمال الهندسية	27
Iraqi For Tufted Carpets	0	1	0	33,896	500,000,000	العراقية للسجاد والمفروشات	28
Al -Khazer Construction Materials	0	2	0	1,657	1,000,000,000	طريق الخازر لانتاج المواد الانشائية	29
AL- Kindi of Veterinary Vaccines	0	2	0	299,574	5,940,000,000	الكندي لانتاج اللقاحات	30
Metallic Industries and Bicycles	0	2	0	474,824	5,000,000,000	الصناعات المعدنية والدراجات	31
National Chemical &Plastic Industries	0	1	0	76,487	15,187,500,000	الصناعات الكيماوية والبلاستيكية	32
Ready Made Clothes	0	1	0	13,657	3,186,600,000	الاليسة الجاهزة	33
The Light Industries	0	1	0	243,936	16,800,000,000	الصناعات الخفيفة	34
Total	0	40	0.02	45,440,318	277,789,433,333		المجموع
Investment Sector							قطاع الاستثمار
	0	2	0	313,550	1,500,000,000	الامين للاستثمار المالي	35
Total	0	2	0	313,550	1,500,000,000		المجموع
Total all	2	98	1.30	41,692,155,658	3,210,757,608,358		المجاميع الكلية

جدول رقم (45) مؤشرات الأثر لشهر اب 2023

ت	نوع المعامله	اسم الشركة	عدد الأسهم
1	ارثية	العراقية لانتاج البذور	6,653
2	ارثية	الكندي لانتاج اللقاحات البيطرية	247,500
3	ارثية	الأمين للتأمين	132,435
4	ارثية	مصرف الموصل	43,630,538
5	ارثية	العراقية لانتاج وتسويق اللحوم	31,200
6	ارثية	فندق بابل	74,076
7	ارثية	العراقية لانتاج وتسويق اللحوم	191,955
8	ارثية	الفلوجة مواد انشائية	1,963,001
9	ارثية	فندق بغداد	50,000
10	ارثية	الوطنية لصناعة الاثاث المنزلي	22,669
11	ارثية	العراقية للاعمال الهندسية	16,816
12	ارثية	الهلال الصناعية	108
13	ارثية	الصناعات الخفيفة	243,936
14	ارثية	مصرف عبر العراق للأستثمار	348,480,000
15	ارثية	فندق المنصور	84,290,208
16	ارثية	فندق عشتار	175,653,800
17	ارثية	فندق فلسطين	79,465,895
18	ارثية	فندق اشور	428,006
19	ارثية	مصرف بابل	357,423,286
20	ارثية	شركة رحاب كربلاء	3,472,222
21	ارثية	مصرف الموصل	314,146,041
22	ارثية	مصرف الخليج التجاري	544,500,000
23	ارثية	مصرف الشرق الاوسط	39,500,000
24	ارثية	العراقية لانتاج وتسويق اللحوم	444,640
25	ارثية	الهلال صناعية	212,905
26	ارثية	فندق بغداد	500,000
27	ارثية	المعمورة للاستثمارات العقارية	111,776
28	ارثية	العراقية لانتاج البذور	2,999,999
29	ارثية	مصرف المتحد	14,895
30	ارثية	المعمورة للاستثمارات العقارية	81,180
31	ارثية	مصرف امين العراق للاستثمار	2,000
32	ارثية	مصرف سومر	114,057
33	ارثية	مصرف الاستثمار	578,546
34	ارثية	المصرف التجاري	247,937
35	ارثية	المصرف المتحد للاستثمار	4,302

جدول رقم (45) مؤشرات الأثر لشهر اب 2023

ت	نوع المعامله	اسم الشركة	عدد الأسهم
36	ارثية	العراقية لانتاج البذور	31,504
37	ارثية	البادية للنقل العام	2,663
38	ارثية	مصرف بغداد	185,029
40	ارثية	مصرف الشرق الاوسط	220,507
41	ارثية	مصرف امين العراق للاستثمار	201,135
42	ارثية	مصرف سومر	4,788,000
43	ارثية	مصرف الاستثمار	1,773,805
44	ارثية	العراقية لانتاج وتسويق اللحوم	185,720
45	ارثية	العراقية للنقل البري	86,981
46	ارثية	المعمورة للاستثمارات العقارية	244,756
47	ارثية	العراقية لانتاج وتسويق التمور	56,209
48	ارثية	بغداد للمشروبات الغازية	1,934,860
49	ارثية	مدينه العباب الكرخ	55,561
50	ارثية	العراقية لانتاج البذور	436,292
51	ارثية	شركة بغداد للمشروبات الغازية	2,744,075
52	ارثية	العراقية لانتاج البذور	126,160
53	ارثية	بغداد للمشروبات الغازية	158,057
54	ارثية	العراقية لانتاج البذور	235,818
55	ارثية	شركة بغداد للمشروبات الغازية	3,132,310
56	ارثية	بغداد للمشروبات الغازية	6,284,250
57	ارثية	مصرف عبر العراق للاستثمار	348,480,000
58	ارثية	فندق المنصور	84,290,208
59	ارثية	فندق عشتار	175,653,880
60	ارثية	فندق فلسطين	79,465,895
61	ارثية	فندق اشور	428,006
62	ارثية	مصرف بابل	357,423,286
63	ارثية	شركة رحاب كربلاء	3,472,222
64	ارثية	مصرف الموصل	314,146,041
65	ارثية	مصرف الخليج التجاري	544,500,000
66	ارثية	مصرف الشرق الاوسط	39,500,000
67	ارثية	المعمورة للاستثمارات العقارية	72,813
68	ارثية	العراقية للسجاد والمفروشات	13,796
	المجموع		3,969,612,421

جدول رقم (46) مؤشرات التنازل العائلي لشهر اب 2023

ت	نوع المعاملة	اسم الشركة	عدد الأسهم
1	تنازل	بغداد للمشروبات الغازية	1,926,598
2	تنازل	الصناعات الالكترونية	910,885,320
3	تنازل	مصرف قرطاس الإسلامي	8,010,000,000
4	تنازل	مصرف قرطاس الإسلامي	4,000,000,000
5	تنازل	مصرف قرطاس الإسلامي	1,485,000,000
6	تنازل	المصرف التجاري	9,235,678
7	تنازل	مصرف الشرق الأوسط	32,480,830
	المجموع		14,449,528,426