

سوق العراق للأوراق المالية
Iraq Stock Exchange ISX

التقرير الشهري / أيار 2023
ISX Report, MAY. 2023

التقرير الشهري/ أيار 2023 ISX Report, MAY. 2023

المقدمة

- مفهوم واهداف سوق العراق للأوراق المالية

- نشاطات سوق العراق للأوراق المالية

أولاً: مؤشرات تداول أسهم الشركات المساهمة العراقية – أيار 2023

ثانياً: مؤشر أسعار الأسهم المتداولة ISX60 - ISX Price Index

ثالثاً: مؤشرات التداول الأجنبي

رابعاً: مؤشرات إيداع وتسجيل الأسهم – مركز الإيداع

خامساً: اجتماع اتحاد أسواق المال العربية AFCM / 8 أيار 2023

سادساً: اجتماع الهيئة العامة لسوق العراق للأوراق المالية 27 أيار 2023

سابعاً: مؤشرات سوق العراق للأوراق المالية – تقرير صندوق النقد العربي

ثامناً: قرارات هيئة الأوراق المالية – الشركات المساهمة

تاسعاً: التقارير الإعلامية عبر القنوات الفضائية

عاشراً: التعاون مع البنك المركزي العراقي – مركز الدراسات المصرفية قسم التدريب

أحد عشر: تدريب طلبة الجامعات والزيارات العلمية

الملحق الاحصائي

1 - النشرات الشهرية والجدول

2 - الشركات المساهمة المدرجة

3 - شركات الوساطة المرخصة بالأوراق المالية

التقرير الشهري/ أيار 2023 ISX Report, MAY. 2023

مفهوم واهداف سوق العراق للأوراق المالية

تأسس سوق العراق للأوراق المالية Iraq Stock Exchange ISX بموجب القانون رقم 74 لسنة 2004 ويمارس نشاطه استنادا الى أهدافه الواردة في القسم 2 من القانون رقم 74 لسنة 2004 المنشور في (الوقائع العراقية، العدد 3983. حزيران 2004). ونظامه الداخلي الصادر عام 2008.

السوق مستقل ماليًا وإداريًا - لا يستهدف الربح Self-Regulatory Organization SRO خاضع لرقابة هيئة الأوراق المالية العراقية.

يدير السوق مجلس يقوم بمهامه الواردة في القسم 6 من القانون رقم 74 لسنة 2004.

اهداف سوق العراق للأوراق المالية

- استنادا الى القسم رقم 2 من قانون رقم 74 لسنة 2004 يهدف سوق العراق للأوراق المالية الى:
1. تنظيم وتدريب أعضائه والشركات المدرجة في السوق.
 2. تعزيز مصالح المستثمرين بسوق حرة امينة، فعالة، تنافسية وتنسم بالشفافية.
 3. تنظيم وتبسيط تعاملات الأوراق المالية بصورة عادلة وفعالة ومنتظمة وبضمنها عمليات المقاصة والتسوية لهذه التعاملات.
 4. تنظيم تعاملات أعضائه بكل ما له صلة بشراء وبيع الأوراق المالية وتحديد حقوق والتزامات الأطراف ووسائل حماية مصالحهم المشروعة.
 5. تطوير سوق المال في العراق بما يخدم الاقتصاد الوطني ومساعدة الشركات في بناء رؤوس الاموال اللازمة للاستثمار.
 6. توعية المستثمرين العراقيين وغير العراقيين بشأن فرص الاستثمار في السوق.
 7. جمع وتحليل ونشر الإحصاءات للمعلومات الضرورية لتحقيق الأهداف المنصوص عليها.
 8. التواصل مع أسواق الأوراق المالية في العالم العربي والأسواق العالمية بهدف تطوير السوق.
 9. القيام بخدمات ونشاطات ضرورية أخرى لدعم أهدافه.

نشاطات سوق العراق للأوراق المالية

تتضمن أنشطة سوق العراق للأوراق المالية استنادا الى أهدافه الواردة في القانون رقم 74 لسنة 2004 ونظامه الداخلي والتعليمات والقواعد والضوابط المنظمة للنشاط:

1. تنظيم جلسات التداول بالأوراق المالية – أسهم الشركات المساهمة العراقية. بمعدل 5 جلسات وفقا لتوقيتاتها الرسمية والافصاح عن مؤشرات التداول يوميا.
2. التسويات المالية والسهمية وفقا لمحدداتها في نفس يوم جلسة التداول T+0
3. الرقابة على تداول الشركات اثناء جلسة التداول وفقا لأنواع الأوامر المنفذة – من خلال محددات الأنظمة الالكترونية - وأسعار الأسهم المتداولة وحظر المطلعين اثناء الفترات القانونية الفصلية والسنوية.
4. تنفيذ قرارات التطوير الفني والتكنولوجي والتدريب
5. متابعة الافصاح السنوي والفصلي لتقارير الشركات المساهمة وفقا للمعايير السائدة. ونشرها في الموقع الالكتروني.
6. الرقابة والتفتيش على نشاط شركات الوساطة وموازن المراجعة
7. تنفيذ جلسات الاستماع التحقيقية بحق المخالفين – شركات مساهمة. شركات وساطة. مستثمرين. وفقا للقانون رقم 74 لسنة 2004 والتعليمات والقواعد. واحالة المخالفين الى لجان الانضباط في السوق.
8. تدقيق تنفيذ ضوابط العناية الواجبة للمتعاملين بالأوراق المالية الصادرة من مكتب مكافحة غسيل الأموال في البنك المركزي العراقي.

التقرير الشهري/ أيار 2023 ISX Report, MAY. 2023

أولاً: مؤشرات تداول أسهم الشركات المساهمة العراقية - ايار 2023

نظم سوق العراق للأوراق المالية في شهر ايار (22) جلسة تداول للتعامل بأسهم الشركات المساهمة العراقية المدرجة، لم ينظم السوق جلسة التداول 5/1 لإعلانها عطلة رسمية بالإضافة الى أيام الجمعة والسبت من كل أسبوع.

توقيتات التداول

تنظم جلسات التداول وفق اللائحة التنظيمية للتداول التوقيتات الآتية باستخدام الأنظمة الإلكترونية:

- الفترة التمهيديّة فترة ادخال الأوامر Pre- Open 9:30am – 10:00am
- جلسة التداول – الافتتاح والتداول والاعلاق 10:00am – 1:00pm
- جلسة الصفقات الكبيرة والامر المتقابل 1:00pm – 1:30pm
- التسويات السهمية والمالية 1:30pm – 2:00pm

منصات التداول بالأسهم

ينظم سوق العراق للأوراق المالية نشاط تداول الأسهم والسندات وفقاً للقانون واللائحة التنظيمية من خلال 4 منصات للتداول

- منصة تداول أسهم الشركات المدرجة/ اللائحة التنظيمية رقم - 6 Regular
- منصة تداول أسهم الشركات المدرجة/ اللائحة التنظيمية رقم - 15 Second
- منصة تداول أسهم الشركات المتأخرة في الإفصاح/ بموجب القانون – Undisclosed Comp
- منصة تداول السندات الحكومية/ اللائحة التنظيمية للسندات GOV. Bonds
- منصة التداول للمستثمرين On-line trading – OMS التي تنظمها شركة الكرم للوساطة تحت اسم IRAKA. اعتباراً من 2023/1/29 عبر الأجهزة الذكية. خاضعة لرقابة هيئة الأوراق المالية وسوق العراق للأوراق المالية.

1. عدد الشركات المتداولة

يبلغ عدد الشركات المساهمة المدرجة 102 شركة مساهمة عراقية

- أ. بلغ عدد الشركات المتداولة اسهمها (70) شركة مساهمة.
- ب. لم يتم التداول على أسهم (30) شركة مساهمة لاختلاف أسعار العرض والطلب
- ت. يبلغ عدد الشركات الموقوفة عن التداول بقرار من هيئة الأوراق المالية (2) شركة مساهمة هي مصرف الشمال ومصرف الراجح الإسلامي.

2. عدد الأسهم المتداولة

بلغ عدد الأسهم المتداولة في السوق أكثر من (43) مليار سهم وفق التصنيف الآتي:

- أ. المنصة النظامية (17) مليار سهم
- ب. المنصة الثانية (25) مليار سهم
- ت. المنصة الثالثة (218) مليون سهم

3. قيمة الأسهم المتداولة

بلغت قيمة الأسهم المتداولة أكثر من (33) مليار دينار.

- أ. المنصة النظامية (24) مليار دينار
- ب. المنصة الثانية (8) مليا دينار
- ت. المنصة الثالثة (238) مليون دينار

4. عدد العقود المنفذة

بلغ عدد الصفقات المنفذة (12293) صفقة.

- أ. المنصة النظامية (11546) صفقة
- ب. المنصة الثانية (457) صفقة
- ت. المنصة الثالثة (290) صفقة

5. مؤشرات منصة عبر الانترنت للمستثمرين OMS- IRAKA لشهر ايار 2023

- بلغ عدد العقود المنفذة (315) عقد بواقع (176) عقد شراء و(139) عقد بيع.
 - بلغ عدد الأسهم المتداولة (547) مليون سهم بواقع (386) مليون سهم شراء و(161) مليون سهم بيع.
 - بلغت قيمة الأسهم المتداولة (630) مليون دينار بواقع (435) مليون دينار شراء و(195) مليون دينار بيع.
- يوضح الجدول رقم (1) مؤشرات التداول على أسهم الشركات المساهمة حسب جلسات التداول في شهر ايار

جدول رقم (1)
مؤشرات التداول بالأسهم حسب جلسات التداول لشهر أيار 2023

مؤشر السوق	الشركات المدرجة	الشركات المتداولة	الصفقات	القيمة المتداولة	عدد الاسهم المتداولة	الجلسات
690.910	102	25	455	562,657,856	219,305,156	02/05/2023
683.980	102	32	578	10,587,575,433	4,590,503,276	03/05/2023
680.170	102	32	691	1,183,382,131	468,884,427	04/05/2023
674.030	102	33	537	8,989,235,907	25,265,855,871	07/05/2023
670.290	102	35	640	493,559,589	361,065,769	08/05/2023
674.710	102	34	494	890,233,346	391,120,400	09/05/2023
676.230	102	32	457	566,152,454	303,628,640	10/05/2023
670.790	102	34	401	651,798,921	715,304,165	11/05/2023
662.740	102	28	555	649,429,924	909,242,465	14/05/2023
655.880	102	33	698	702,207,851	708,461,350	15/05/2023
655.160	102	37	752	1,028,304,370	1,943,392,075	16/05/2023
653.030	102	39	601	641,499,656	586,909,583	17/05/2023
650.250	102	35	662	885,145,859	1,511,405,579	18/05/2023
652.550	102	38	630	613,137,677	640,913,392	21/05/2023
643.910	102	35	531	685,927,931	1,571,234,289	22/05/2023
651.220	102	36	566	790,863,595	527,959,190	23/05/2023
649.170	102	37	577	661,766,703	382,772,743	24/05/2023
644.380	102	38	492	570,457,832	749,642,533	25/05/2023
633.580	102	31	716	640,507,441	312,759,151	28/05/2023
633.040	102	28	447	687,914,235	354,393,620	29/05/2023
627.770	102	32	344	250,986,740	263,126,694	30/05/2023
628.550	102	27	469	566,898,974	434,023,437	31/05/2023
628.550	102	70	12,293	33,299,644,427	43,211,903,805	المجموع الحالي

ثانياً: مؤشر أسعار الأسهم المتداولة ISX60 - ISX Price Index

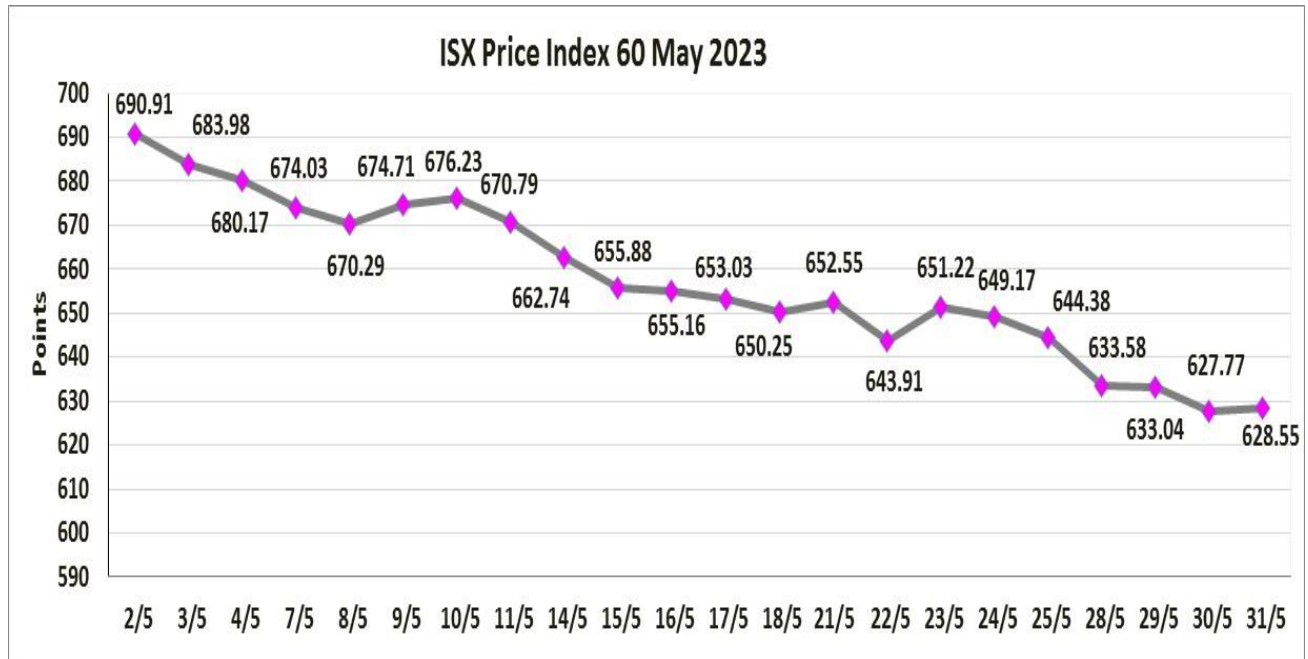
اغلق مؤشر أسعار الأسهم المتداولة ISX60 في سوق العراق للأوراق المالية:

- في اول جلسة من شهر ايار على 690.910 نقطة
- في اخر جلسة من الشهر على 628.55 نقطة

يوضح الشكل رقم (1) قيمة مؤشر أسعار الأسهم المتداولة في كل جلسة لشهر ايار 2023.

شكل رقم (1)

مؤشر أسعار الأسهم المتداولة ISX60 حسب الجلسات لشهر ايار 2023



لمتابعة نشرات وتقارير مؤشرات التداول في الشراء والبيع اليومية متابعة الموقع الالكتروني لسوق العراق للأوراق المالية www.isx-iq.net

ثالثاً: مؤشرات التداول الأجنبي

1. بلغ عدد الأسهم المشتراة من قبل الأجانب 4.353 مليار سهم بقيمة أكثر من 9.987 مليار دينار من خلال تنفيذ 135 عقد على أسهم 6 شركات.
2. بلغ عدد الأسهم المباعة من قبل الاجانب 4.226 مليار سهم بقيمة أكثر من 9.943 مليار دينار من خلال تنفيذ 152 عقد على أسهم 7 شركات

يوضح الجدول رقم (2) مؤشرات التداول بالأسهم للأجانب حسب جلسات التداول خلال شهر ايار 2023

جدول رقم (2)
مؤشرات التداول بالأسهم للأجانب حسب جلسات التداول خلال شهر أيار 2023

الشركات المتداولة بيع	العقود المنفذة بيع	القيمة / بيع	عدد الاسهم/ بيع	الشركات المتداولة شراء	العقود المنفذة شراء	القيمة / شراء	عدد الاسهم / شراء	الجلسات
0	0	0	0	1	4	5,280,000	4,000,000	02/05/2023
3	19	9,703,710,912	4,146,922,911	1	2	9,615,640,112	4,109,247,911	03/05/2023
0	0	0	0	0	0	0	0	04/05/2023
0	0	0	0	0	0	0	0	07/05/2023
2	2	3,075,000	2,100,000	0	0	0	0	08/05/2023
1	11	12,490,000	1,000,000	2	20	48,629,190	17,940,002	09/05/2023
0	0	0	0	2	15	50,585,000	33,000,000	10/05/2023
0	0	0	0	1	17	39,858,462	18,000,259	11/05/2023
0	0	0	0	0	0	0	0	14/05/2023
1	2	1,139,744	284,936	1	1	90,000	100,000	15/05/2023
0	0	0	0	1	4	1,672,191	1,900,000	16/05/2023
0	0	0	0	1	3	5,806,380	2,726,000	17/05/2023
0	0	0	0	1	2	2,203,752	1,049,642	18/05/2023
0	0	0	0	1	2	6,200,000	5,000,000	21/05/2023
1	1	30,000	500,000	0	0	0	0	22/05/2023
2	34	83,772,200	27,400,000	0	26	77,334,520	38,000,000	23/05/2023
1	8	22,875,000	7,500,000	2	12	23,361,532	21,200,000	24/05/2023
0	0	0	0	2	7	11,629,962	6,750,000	25/05/2023
0	0	0	0	0	0	0	0	28/05/2023
0	0	0	0	0	0	0	0	29/05/2023
0	0	0	0	1	1	2,875,000	2,500,000	30/05/2023
1	75	116,354,281	40,400,000	3	19	95,743,773	92,500,000	31/05/2023
7	152	9,943,447,137	4,226,107,847	9	135	9,986,909,873	4,353,913,814	المجموع

ويوضح جدول رقم (3) أسعار أسهم الشركات المتداولة ونسب التغير في أسعار الاغلاق لشهر أيار 2023
جدول رقم (3)
أسعار أسهم الشركات المتداول ونسب التغير في أسعار الاغلاق شهر أيار 2023

الصفقات	التغير %	سعر اغلاق الشهر السابق	سعر الاغلاق	معدل السعر	ادنى سعر	اعلى سعر	سعر الافتتاح	اسم الشركة
105	-5.88	0.510	0.480	0.500	0.480	0.500	0.500	المصرف التجاري
1,307	-16.00	2.500	2.100	2.320	1.960	2.500	2.500	مصرف بغداد
30	2.08	0.480	0.490	0.490	0.480	0.490	0.480	المصرف العراقي الاسلامي
77	-15.38	0.130	0.110	0.110	0.100	0.130	0.130	مصرف الشرق الاوسط
37	-3.85	0.260	0.250	0.230	0.230	0.250	0.250	مصرف الاستثمار العراقي
287	-16.67	1.320	1.100	1.250	1.100	1.370	1.340	المصرف الاهلي العراقي
375	-11.76	0.170	0.150	0.160	0.150	0.180	0.170	مصرف سومر التجاري
19	-12.50	0.160	0.140	0.140	0.140	0.150	0.150	مصرف الاقتصاد
22	0.00	0.150	0.150	0.150	0.140	0.150	0.150	مصرف الخليج التجاري
54	0.00	0.200	0.200	0.200	0.190	0.210	0.200	مصرف الموصل للاستثمار
54	-5.41	0.370	0.350	0.360	0.350	0.370	0.370	مصرف اشور الدولي
127	3.57	0.560	0.580	0.580	0.550	0.590	0.560	مصرف المنصور
84	16.67	0.060	0.070	0.060	0.060	0.070	0.060	المصرف المتحد
5	0.00	0.530	0.530	0.530	0.530	0.530	0.530	مصرف ايلاف
3	0.00	0.500	0.500	0.500	0.500	0.500	0.500	المصرف الوطني الاسلامي
13	-3.93	2.290	2.200	2.230	2.200	2.290	2.290	مصرف جبهان الاسلامي
12	5.13	0.780	0.820	0.880	0.750	0.970	0.750	مصرف الطيف الاسلامي
1	-12.12	0.330	0.290	0.290	0.290	0.290	0.290	مصرف الاتحاد
61	-2.56	0.390	0.380	0.380	0.380	0.410	0.380	مصرف الائتمان العراقي
2	0.00	0.340	0.340	0.340	0.340	0.340	0.340	مصرف زين العراق الاسلامي
2	0.00	1.340	1.340	1.340	1.340	1.340	1.340	مصرف عبر العراق
32	-14.29	0.070	0.060	0.070	0.060	0.070	0.070	مصرف بابل
1,638	4.11	7.780	8.100	8.010	7.660	8.450	7.780	اسيا سيل للاتصالات
14	0.42	2.390	2.400	2.390	2.350	2.400	2.390	الخاتم للاتصالات
62	4.35	0.460	0.480	0.470	0.470	0.520	0.520	الامين للتأمين
1	-1.59	0.630	0.620	0.620	0.620	0.620	0.620	دار السلام للتأمين
2	-15.00	0.400	0.340	0.400	0.340	0.400	0.400	الخليج للتأمين
9	-4.76	0.210	0.200	0.200	0.200	0.200	0.200	الخير للاستثمار المالي
2	0.00	0.500	0.500	0.500	0.500	0.500	0.500	الامين للاستثمار المالي

تابع جدول رقم (3)

الصفقات	التغير %	سعر اغلاق الشهر السابق	سعر الاغلاق	معدل السعر	ادنى سعر	اعلى سعر	سعر الافتتاح	اسم الشركة
1,636	13.11	3.050	3.450	3.300	2.970	3.730	3.000	العاب الكرخ السياحية
24	-9.81	10.700	9.650	10.360	9.620	10.580	10.580	الموصل لمدن الالعاب
157	-31.51	12.980	8.890	10.770	8.500	12.970	12.700	المعمورة العقارية
15	-13.64	0.660	0.570	0.570	0.570	0.570	0.570	النخبة للمقاولات العامة
85	-9.68	31.000	28.000	30.110	28.000	31.250	30.650	بغداد العراق للنقل العام
3	-14.55	1.100	0.940	0.950	0.940	1.100	1.100	رحاب كربلاء للاستثمار
1	0.00	1.500	1.500	1.500	1.500	1.500	1.500	الامين للاستثمارات العقارية
5	—	—	1.000	1.000	1.000	1.000	1.000	ابداع شرق الاوسط
19	-9.57	1.880	1.700	1.710	1.700	1.790	1.790	العراقية للنقل البري
15	0.00	0.420	0.420	1.260	0.420	0.420	0.420	البايدية للنقل العام
1	8.33	1.200	1.300	0.420	1.250	1.300	1.250	نقل المنتجات النفطية والبضائع
1547	-8.96	2.120	1.930	2.000	1.800	2.140	2.140	المنصور للصناعات الدوائية
25	3.43	8.750	9.050	8.900	7.750	9.500	7.750	الخياطة الحديثة
88	0.00	15.000	15.000	15.070	14.500	15.750	15.400	العراقية للسجاد والمفروشات
1,347	-6.86	3.060	2.850	3.040	2.850	3.220	3.080	بغداد للمشروبات الغازية
98	-6.45	0.930	0.870	0.890	0.860	0.930	0.930	العراقية لتصنيع التمور
173	-8.22	0.730	0.670	0.710	0.650	0.750	0.730	الهلال الصناعية
72	0.65	1.540	1.550	1.550	1.540	1.550	1.540	الكندي لللقاحات البيطرية
62	0.00	1.900	1.900	1.900	1.850	1.930	1.920	الصناعات الكيماوية والبلاستيكية
3	-2.50	8.000	7.800	7.800	7.800	7.800	7.800	العراقية للأعمال الهندسية
14	-12.82	1.950	1.700	1.760	1.700	1.900	1.900	طريق الخازر المواد الانشائية
3	-3.57	2.800	2.700	2.700	2.700	2.700	2.700	الصناعات المعدنية والدراجات
72	-6.92	4.190	3.900	4.010	3.900	4.200	4.180	انتاج الالبسة الجاهزة
337	-7.35	3.400	3.150	3.150	3.150	3.480	3.400	الفلوجة لإنتاج المواد الانشائية
1	-5.96	3.190	3.000	3.000	3.000	3.000	3.000	الوطنية لصناعات للأثاث المنزلي
41	-6.94	0.720	0.670	0.690	0.670	1.010	0.710	الصناعات الخفيفة
67	-7.35	0.680	0.630	0.650	0.620	0.680	0.680	الصناعات الالكترونية
22	-0.96	1.040	1.030	1.000	0.960	1.060	1.030	العراقية لصناعات الكارتون
2	-2.44	0.820	0.800	0.800	0.800	0.800	0.800	المواد الانشائية الحديثة

تابع جدول رقم (3)

الصفقات	التغير %	سعر اغلاق الشهر السابق	سعر الاغلاق	معدل السعر	ادنى سعر	اعلى سعر	سعر الافتتاح	اسم الشركة
10	-5.26	95.000	90.000	92.370	90.000	95.000	95.000	فندق بابل
75	5.13	9.750	10.250	9.860	9.450	10.350	9.750	فندق بغداد
232	0.11	8.990	9.000	8.960	8.400	10.000	8.960	فنادق عشتار
21	-11.36	11.000	9.750	9.910	9.750	10.750	10.750	الوطنية للاستثمارات السياحية
134	-3.45	29.000	28.000	27.480	26.500	29.000	27.500	فنادق المنصور
46	0.33	12.200	12.200	12.240	11.300	13.500	12.000	فندق آشور
70	-11.98	16.700	14.700	14.840	14.500	16.000	16.000	فندق فلسطين
2	0.00	0.950	0.950	0.980	0.950	1.000	1.000	الاهلية للإنتاج الزراعي
1,207	-4.95	10.100	9.600	4.720	9.600	10.200	10.200	العراقية لإنتاج البذور
101	-1.00	5.000	4.950	4.720	4.500	5.000	5.000	انتاج وتسويق اللحوم
11	14.81	27.000	31.000	29.380	27.000	31.000	28.000	تسويق المنتجات الزراعية
12	-9.52	0.630	0.570	0.600	0.570	0.600	0.600	الحديثة للإنتاج الحيواني

من الجدول يظهر:

1. ارتفاع أسعار اسهم (15) شركة بين افتتاح واغلاق شهر أيار 2023
2. انخفاض أسعار اسهم (34) شركة
3. استقرار أسعار اسهم (21) شركة.

رابعاً: مؤشرات إيداع وتسجيل الأسهم – مركز الإيداع

1. تنفيذ (144) امر فتح حساب جديد – بالشكل الآتي:
 - ب. الأشخاص العراقيين (140) حساب.
 - ت. الشركات (4) حسابات.
3. الرهن والحجز
- تنفيذ (52) عملية رهن وحجز وتنفيذ (23) عملية رفع رهن وحجز
4. تنفيذ (283) عملية إرثية وتنازل عائلي بعدد (2,185,608,974) سهم على أسهم (21) شركة.
5. تزويد هيئة الأوراق المالية و(8) شركات مساهمة ودائرة تسجيل الشركات قبل (3) ايام من تاريخ اجتماع الهيئة العامة للشركة لنسخة الكترونية من سجل المساهمين كما في اخر جلسة تداول وفقاً للتعليمات.
6. تحديث نظام المساهمين – إضافة حقول البيانات التي تسمح بتحديث بيانات المساهمين حسب تصنيفها.

خامسا: اجتماع اتحاد أسواق المال العربية AFCEM 2023

عقد اتحاد أسواق المال العربية AFCEM اجتماعه السنوي يوم الاثنين 8 أيار 2023 في مسقط بحضور المدراء المفوضين لأسواق الأوراق المالية العربية وشركات المقاصة وشركات الوساطة الأعضاء ومن بينهم سوق العراق للأوراق المالية ممثلاً بالمدير التنفيذي. ناقش الحاضرون 14 مذكرة من بينها التقرير السنوي 2022 للاتحاد وانتقال رئاسة الاتحاد من بورصة البحرين إلى بورصة مسقط للعام 2023.



واستناداً إلى مؤشرات التداول والتقرير السنوي لعام 2022 تم اختيار سوق العراق للأوراق المالية من قبل مؤسسة The Global Economics كأفضل بورصة عربية من حيث أعلى حجم تداول يومي لعام 2022. في احتفال نظمه الاتحاد يوم 9 أيار 2023



سادسا: اجتماع الهيئة العامة لسوق العراق للأوراق المالية 2023

عقدت الهيئة العامة للشركات المساهمة المدرجة في سوق العراق للأوراق المالية اجتماعها السنوي يوم السبت 27 أيار 2023 في تمام الساعة 10 صباحا. بحضور ومشاركة 53 شركة مساهمة من اصل 101 شركة يحق لها التصويت لانتخاب ممثل الشركات المساهمة في عضوية مجلس المحافظين 2023 - 2024.



وعقدت الهيئة العامة لسوق العراق للأوراق المالية – شركات الوساطة الأعضاء اجتماعها السنوي يوم السبت 27 أيار 2023 في تمام الساعة 12 ظهرا في فندق بابل. بحضور ومشاركة 30 شركة وساطة من بين 38 شركة يحق لها التصويت، لمناقشة والمصادقة على المنهاج الاتي:

1. مناقشة البيانات المالية لسوق العراق للأوراق المالية وتقرير مراقب الحسابات شركة فرقد السلطان وشركاؤه للسنة المالية المنتهية في 31/كانون الأول/2022 والمصادقة عليها.
2. مناقشة تقرير مجلس المحافظين عن نشاط السوق للعام 2022 والمصادقة عليه.
3. مناقشة برنامج عمل السنة الحالية 2023 والمصادقة عليه.
4. انتخاب مجلس المحافظين لدورته 2023-2024.

شاركت هيئة الأوراق المالية ممثلة بعضوي مجلس المفوضين ودائرة الرقابة والدائرة القانونية في مراقبة إجراءات تنظيم الاجتماع.

واستنادا الى القانون رقم 74 لسنة 2004 والنظام الداخلي لسوق العراق للأوراق المالية لسنة 2008
واستنادا الى قرارات الهيئة العامة لسوق العراق للأوراق المالية، تشكل مجلس المحافظين من السادة:

1. السيد ثائر عدنان هاشم
 2. السيد طه أحمد عبد السلام
 3. السيد معتز وليد أحمد
 4. السيد أحمد باسم محمد
 5. السيد أشرف اكرم صالح
 6. السيد ثامر جعفر عباس
 7. م. رامي عباس التميمي
 8. السيد ياسر يحيى عبد الكريم
 9. السيد محمد عبد الأمير إبراهيم
- رئيس مجلس المحافظين
عضو / المدير التنفيذي
عضو / ممثل الشركات المساهمة المدرجة
عضو / ممثل جمعية وسطاء أوراق المال
عضو / ممثل شركات الوساطة
عضو / خبير تكنولوجيا المعلومات
عضو / خبير مستقل
عضو / خبير مستقل
عضو / خبير مستقل



سابعاً: مؤشرات سوق الأوراق المالية – تقرير صندوق النقد العربي

مؤشرات سوق العراق للأوراق المالية ومؤشرات الأسواق العربية
للاُسبوع الأول لشهر ايار 2023 الصادرة عن صندوق النقد العربي

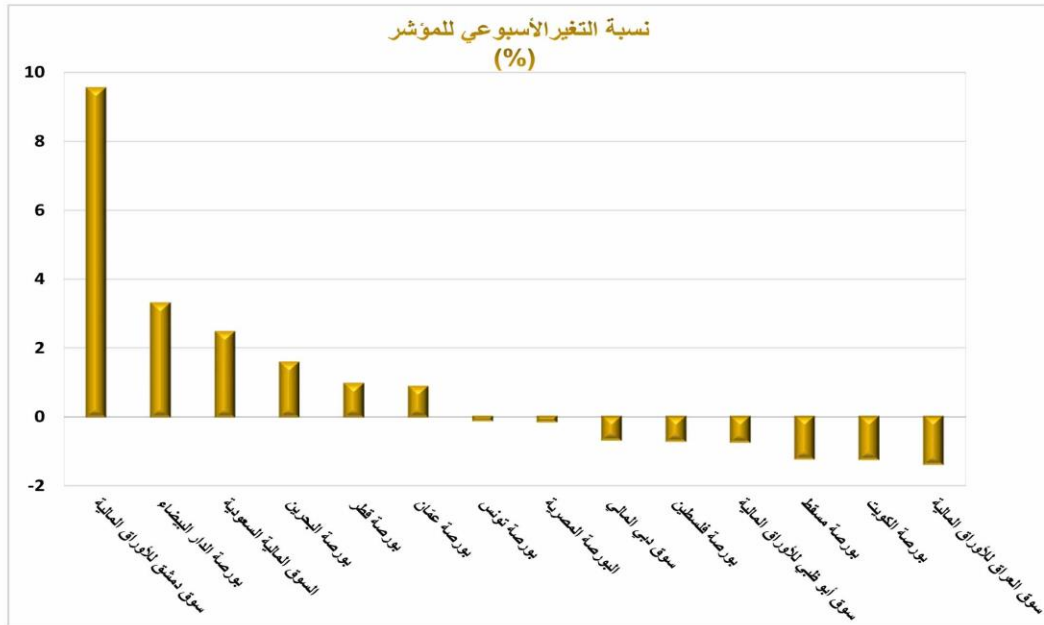


مؤشرات التداول الأسبوعية

جدول (7). الأداء الأسبوعي لمؤشرات أسواق المال العربية (نقطة)

الاتجاه التغير الأسبوعي	نسبة التغير (%)	الأسبوع المنتهي في 12 مايو 2023	الأسبوع المنتهي في 5 مايو 2023	المؤشر	السوق
↑	9.54	35,264.13	32,192.91	DWX	سوق دمشق للأوراق المالية
↑	3.30	10,733.63	10,390.66	MASI	بورصة الدار البيضاء
↑	2.46	11,392.78	11,118.77	TASI	السوق المالية السعودية
↑	1.58	1,936.53	1,906.49	BHBX	بورصة البحرين
↑	0.96	10741.82	10,639.90	QE	بورصة قطر
↑	0.87	2,477.38	2,456.10	ASE100	بورصة عمان
↓	-0.11	8,356.64	8,365.66	TUNINDEX	بورصة تونس
↓	-0.14	17,270.69	17,295.27	EGX30	البورصة المصرية
↓	-0.67	3,559.09	3,583.09	DFMGI	سوق دبي المالي
↓	-0.71	653.40	658.05	ALQUDS	بورصة فلسطين
↓	-0.73	9,634.80	9,705.95	FADGI	سوق أبوظبي للأوراق المالية
↓	-1.22	4,666.72	4,724.25	MSX30	بورصة مسقط
↓	-1.23	6,946.97	7,033.53	BK	بورصة الكويت
↓	-1.38	670.79	680.17	ISX60	سوق العراق للأوراق المالية

المصدر: البيانات الصادرة عن البورصات العربية.



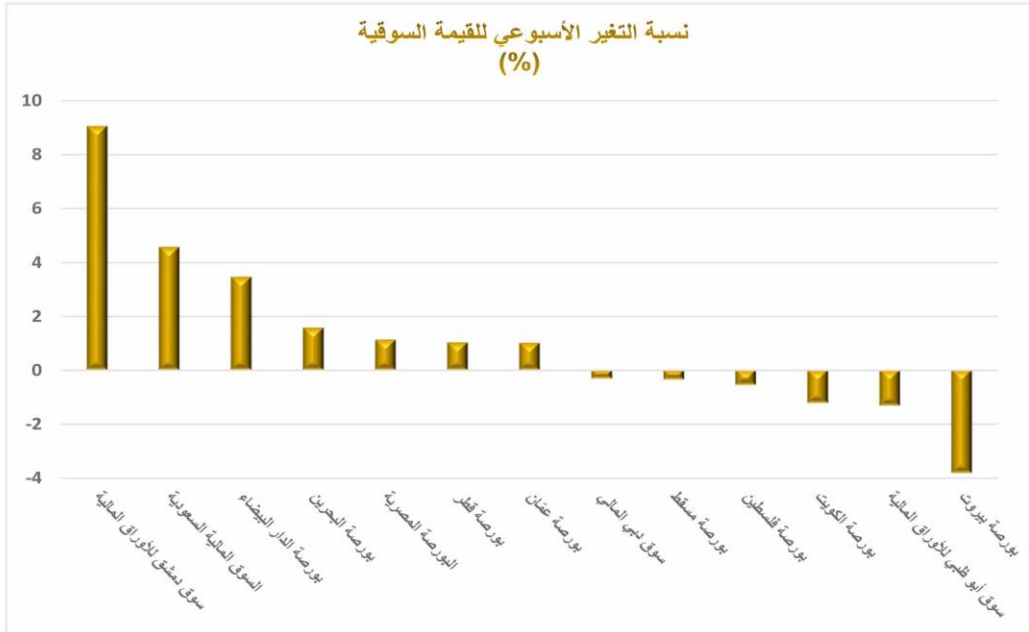
مؤشرات سوق العراق للأوراق المالية ومؤشرات الأسواق العربية
للسبوع الأول لشهر ايار 2023 الصادرة عن صندوق النقد العربي



جدول (2). القيمة السوقية لأسواق المال العربية (دولار أمريكي)

الاتجاه التغير الأسبوعي	نسبة التغير (%)	الأسبوع المنتهي في 12 مايو 2023	الأسبوع المنتهي في 5 مايو 2023	السوق
↑	9.05	2,518,820,252	2,309,807,484	سوق دمشق للأوراق المالية
↑	4.57	2,987,885,971,082	2,857,416,387,353	السوق المالية السعودية
↑	3.46	55,733,819,112	53,869,780,558	بورصة الدار البيضاء
↑	1.58	30,917,864,281	30,438,178,528	بورصة البحرين
↑	1.12	36,525,442,292	36,119,886,163	البورصة المصرية
↑	1.02	172,804,562,792	171,053,575,683	بورصة قطر
↑	1.01	24,916,590,580	24,667,062,799	بورصة عمان
↓	-0.32	169,872,297,112	170,409,836,942	سوق دبي المالي
↓	-0.35	61,674,066,692	61,890,412,625	بورصة مسقط
↓	-0.56	4,994,074,737	5,022,044,843	بورصة فلسطين
↓	-1.22	145,411,547,628	147,214,403,524	بورصة الكويت
↓	-1.32	748,858,769,738	758,900,621,918	سوق أبو ظبي للأوراق المالية
↓	-3.82	18,082,467,529	18,800,317,529	بورصة بيروت

المصدر: البيانات الصادرة عن البورصات العربية.



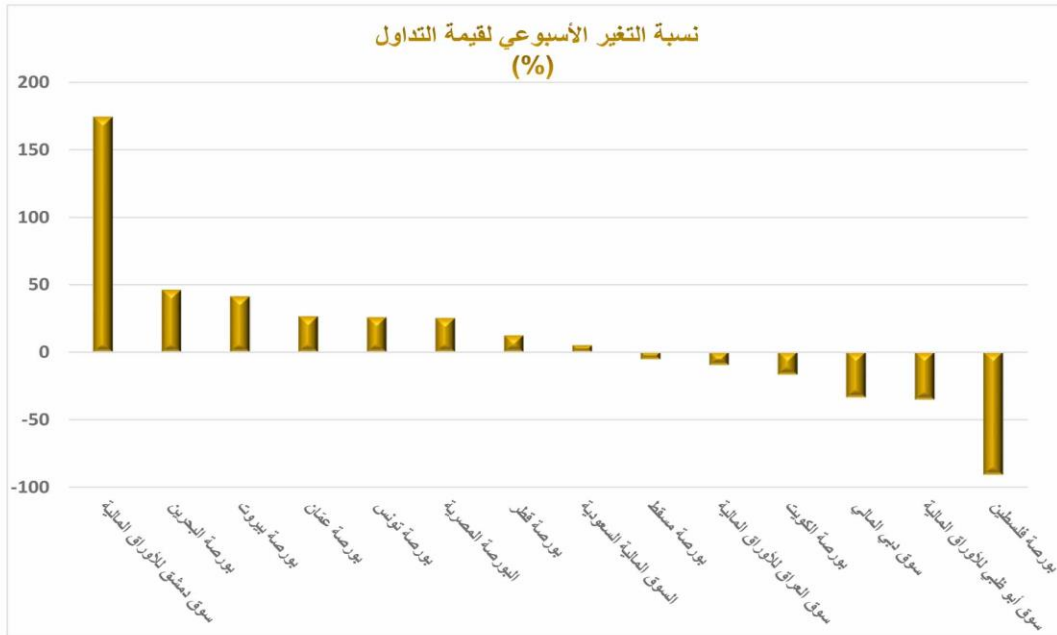
مؤشرات سوق العراق للأوراق المالية ومؤشرات الأسواق العربية
للسبوع الأول لشهر ايار 2023 الصادرة عن صندوق النقد العربي



جدول (3). قيمة التداول لأسواق المال العربية (دولار أمريكي)

اتجاه التغير الأسبوعي	نسبة التغير (%)	الأسبوع المنتهي في 12 مايو 2023	الأسبوع المنتهي في 5 مايو 2023	السوق
↑	174.39	1,687,872	615,146	سوق دمشق للأوراق المالية
↑	46.01	23,835,546	16,324,347	بورصة البحرين
↑	41.20	8,524,197	6,036,929	بورصة بيروت
↑	26.49	39,471,890	31,206,368	بورصة عمان
↑	25.68	32,612,500	25,949,539	بورصة تونس
↑	25.16	431,653,555	344,891,616	البورصة المصرية
↑	12.24	881,906,116	785,765,230	بورصة قطر
↑	4.90	7,598,893,071	7,243,928,551	السوق المالية السعودية
↓	-5.55	35,162,872	37,228,196	بورصة مسقط
↓	-9.78	7,939,028	8,799,971	سوق العراق للأوراق المالية
↓	-17.00	537,224,154	647,258,298	بورصة الكويت
↓	-33.75	487,639,615	736,025,938	سوق دبي المالي
↓	-35.35	1,479,659,832	2,288,569,064	سوق أبوظبي للأوراق المالية
↓	-91.18	3,277,994	37,168,373	بورصة فلسطين

المصدر: البيانات الصادرة عن البورصات العربية.



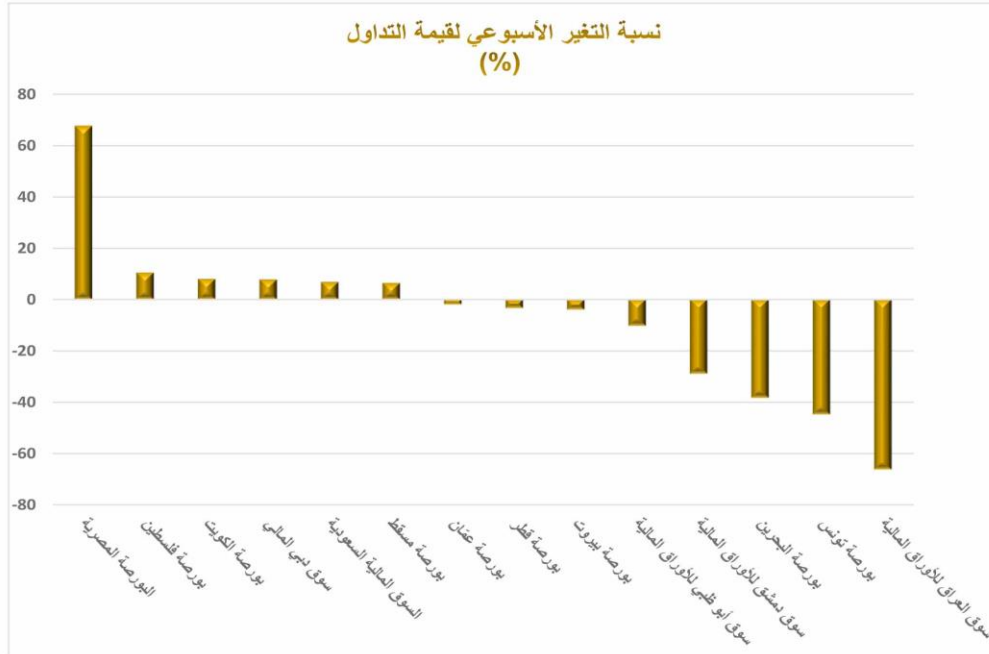
مؤشرات سوق العراق للأوراق المالية ومؤشرات الأسواق العربية
للسبوع الثاني لشهر ايار 2023 الصادرة عن صندوق النقد العربي



جدول (3). قيمة التداول لأسواق المال العربية (دولار أمريكي)

اتجاه التغير الأسبوعي	نسبة التغير (%)	الأسبوع المنتهي في 19 مايو 2023	الأسبوع المنتهي في 12 مايو 2023	السوق
↑	67.61	722,758,570	431,212,562	البورصة المصرية
↑	10.47	3,621,362	3,277,994	بورصة فلسطين
↑	7.92	579,791,195	537,224,154	بورصة الكويت
↑	7.73	525,338,603	487,639,615	سوق دبي المالي
↑	6.83	8,117,601,597	7,598,893,071	السوق المالية السعودية
↑	6.42	37,421,736	35,162,872	بورصة مسقط
↓	-1.98	38,690,994	39,471,890	بورصة عمان
↓	-3.41	851,859,685	881,906,116	بورصة قطر
↓	-4.01	8,182,796	8,524,197	بورصة بيروت
↓	-10.32	1,327,032,293	1,479,659,832	سوق أبوظبي للأوراق المالية
↓	-28.98	1,198,647	1,687,872	سوق دمشق للأوراق المالية
↓	-38.38	14,686,401	23,835,546	بورصة البحرين
↓	-44.88	17,686,149	32,084,790	بورصة تونس
↓	-66.30	2,675,745	7,939,028	سوق العراق للأوراق المالية

المصدر: البيانات الصادرة عن البورصات العربية.



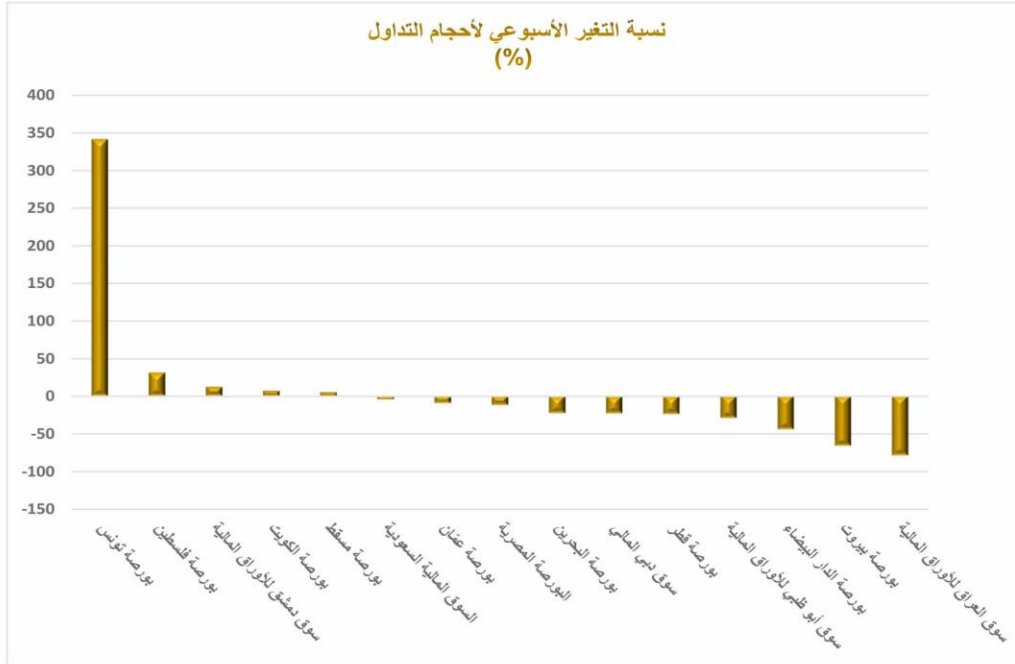
مؤشرات سوق العراق للأوراق المالية ومؤشرات الأسواق العربية
للأسبوع الثاني لشهر ايار 2023 الصادرة عن صندوق النقد العربي



جدول (4). أحجام التداول لأسواق المال العربية (ورقة مالية)

اتجاه التغير الأسبوعي	نسبة التغير (%)	الأسبوع المنتهي في 19 مايو 2023	الأسبوع المنتهي في 12 مايو 2023	السوق
↑	341.32	17,074,200	3,868,900	بورصة تونس
↑	31.30	1,878,597	1,430,751	بورصة فلسطين
↑	12.34	1,136,709	1,011,819	سوق دمشق للأوراق المالية
↑	7.04	535,887,092	500,633,194	بورصة الكويت
↑	5.06	60,488,779	57,574,551	بورصة مسقط
↓	-4.64	1,037,829,470	1,088,341,827	السوق المالية السعودية
↓	-9.47	25,626,695	28,308,170	بورصة عمان
↓	-12.16	2,863,760,608	3,260,258,153	البورصة المصرية
↓	-22.73	16,656,211	21,555,215	بورصة البحرين
↓	-23.10	1,132,364,819	1,472,497,054	سوق دبي المالي
↓	-24.32	1,099,668,232	1,453,112,334	بورصة قطر
↓	-29.46	864,618,909	1,225,791,979	سوق أبوظبي للأوراق المالية
↓	-44.49	365,647,258	658,739,589	بورصة الدار البيضاء
↓	-66.29	136,569	405,109	بورصة بيروت
↓	-79.07	5,659,411,052	27,036,974,845	سوق العراق للأوراق المالية

المصدر: البيانات الصادرة عن البورصات العربية.



مؤشرات سوق العراق للأوراق المالية ومؤشرات الأسواق العربية
لأسبوع الثالث لشهر ايار 2023 الصادرة عن صندوق النقد العربي

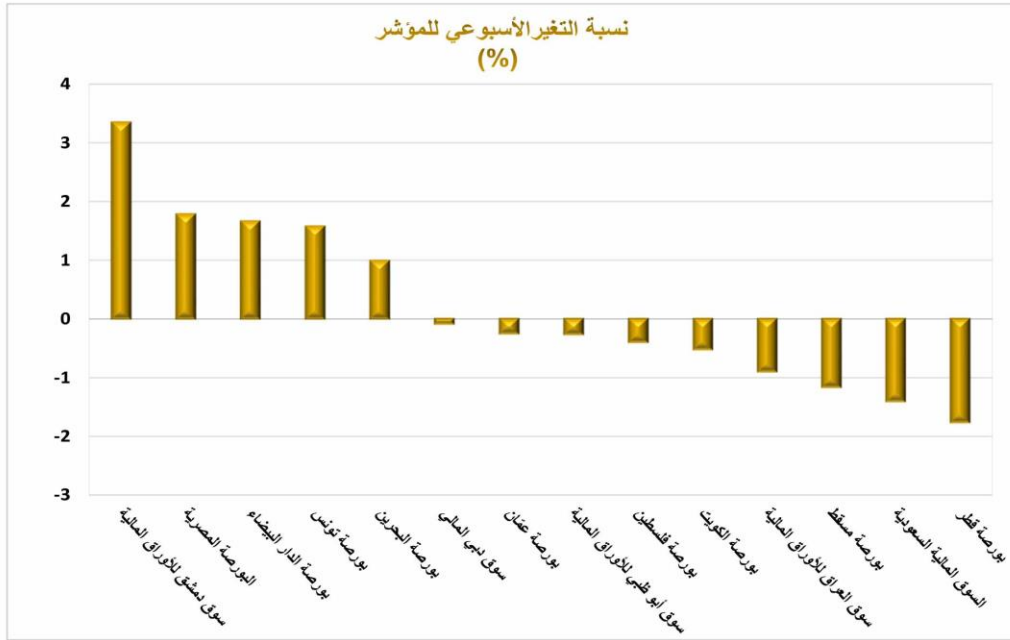


مؤشرات التداول الأسبوعية

جدول (1). الأداء الأسبوعي لمؤشرات أسواق المال العربية (نقطة)

السوق	المؤشر	الأسبوع المنتهي في 19 مايو 2023	الأسبوع المنتهي في 26 مايو 2023	نسبة التغير (%)	اتجاه التغير الأسبوعي
سوق دمشق للأوراق المالية	DWX	36,433.21	37,652.27	3.35	↑
البورصة المصرية	EGX30	16,745.54	17,043.62	1.78	↑
بورصة الدار البيضاء	MASI	10,764.97	10,943.66	1.66	↑
بورصة تونس	TUNINDEX	8,542.71	8,676.90	1.57	↑
بورصة البحرين	BHBX	1,943.05	1,962.27	0.99	↑
سوق دبي المالي	DFMGI	3,544.53	3,541.41	-0.09	↓
بورصة عتّان	ASE100	2,490.19	2,483.86	-0.25	↓
سوق أبوظبي للأوراق المالية	FADGI	9,478.69	9,453.42	-0.27	↓
بورصة فلسطين	ALQUDS	653.97	651.37	-0.40	↓
بورصة الكويت	BK	6,800.58	6,764.93	-0.52	↓
سوق العراق للأوراق المالية	ISX60	650.25	644.38	-0.90	↓
بورصة مسقط	MSX30	4,696.61	4,641.78	-1.17	↓
السوق المالية السعودية	TASI	11,344.40	11,184.57	-1.41	↓
بورصة قطر	QE	10,643.94	10,456.02	-1.77	↓

المصدر: البيانات الصادرة عن البورصات العربية.



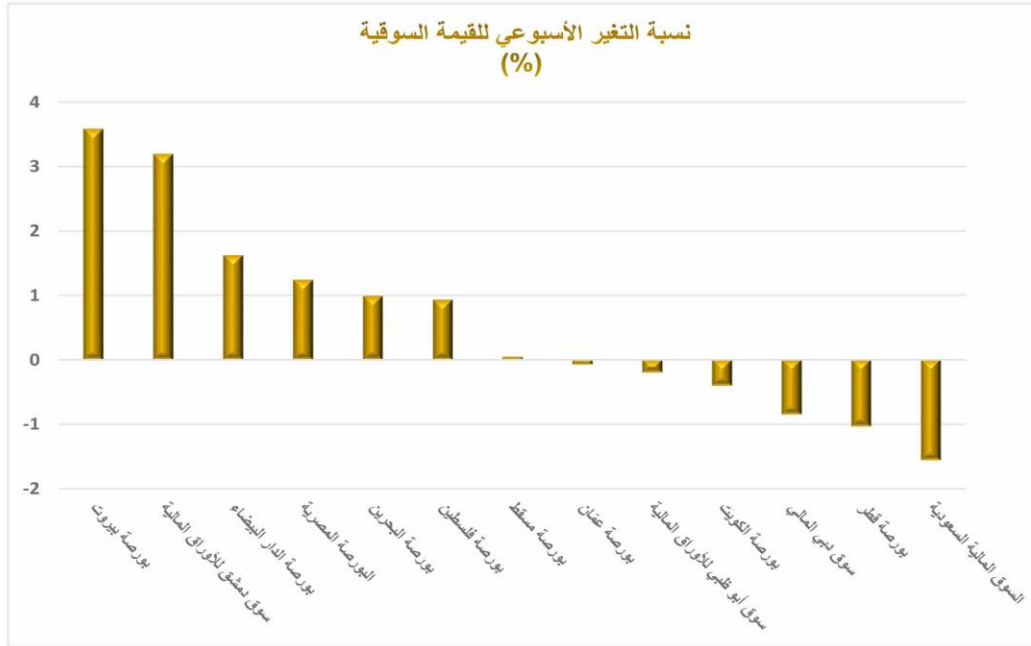
مؤشرات سوق العراق للأوراق المالية ومؤشرات الأسواق العربية
للأسبوع الثالث لشهر ايار 2023 الصادرة عن صندوق النقد العربي



جدول (2). القيمة السوقية لأسواق المال العربية (دولار أمريكي)

الاتجاه التغير الأسبوعي	نسبة التغير (%)	الأسبوع المنتهي في 26 مايو 2023	الأسبوع المنتهي في 19 مايو 2023	السوق
↑	3.58	19,017,616,517	18,359,720,924	بورصة بيروت
↑	3.19	2,680,937,130	2,597,986,808	سوق دمشق للأوراق المالية
↑	1.62	55,376,423,537	54,492,100,379	بورصة الدار البيضاء
↑	1.24	35,748,717,891	35,310,990,451	البورصة المصرية
↑	0.99	31,328,745,268	31,021,920,873	بورصة البحرين
↑	0.93	5,033,118,999	4,986,690,300	بورصة فلسطين
↑	0.05	61,470,317,238	61,441,747,539	بورصة مسقط
↓	-0.08	25,000,211,829	25,019,441,917	بورصة عمان
↓	-0.20	733,042,367,770	734,532,272,928	سوق أبو ظبي للأوراق المالية
↓	-0.41	141,753,278,262	142,332,980,939	بورصة الكويت
↓	-0.85	167,661,370,098	169,105,503,737	سوق دبي المالي
↓	-1.04	170,900,057,531	172,691,166,206	بورصة قطر
↓	-1.56	2,860,761,259,281	2,906,174,977,523	السوق المالية السعودية

المصدر: البيانات الصادرة عن البورصات العربية.



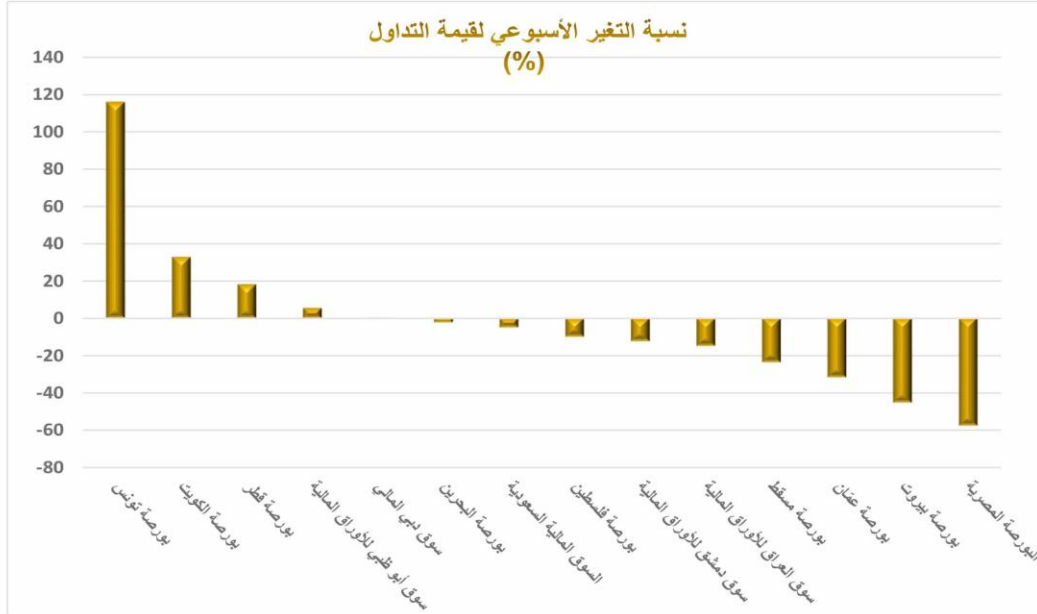
مؤشرات سوق العراق للأوراق المالية ومؤشرات الأسواق العربية
للأسبوع الثالث لشهر ايار 2023 الصادرة عن صندوق النقد العربي



جدول (3). قيمة التداول لأسواق المال العربية (دولار أمريكي)

السوق	الأسبوع المنتهي في 19 مايو 2023	الأسبوع المنتهي في 26 مايو 2023	نسبة التغير (%)	اتجاه التغير الأسبوعي
بورصة تونس	17,629,097	38,079,806	116.01	↑
بورصة الكويت	579,791,195	770,414,747	32.88	↑
بورصة قطر	851,859,685	1,007,806,458	18.31	↑
سوق أبو ظبي للأوراق المالية	1,327,032,293	1,398,996,527	5.42	↑
سوق دبي المالي	525,338,603	525,754,121	0.08	↑
بورصة البحرين	14,686,401	14,355,905	-2.25	↓
السوق المالية السعودية	8,117,601,597	7,709,009,660	-5.03	↓
بورصة فلسطين	3,621,362	3,260,365	-9.97	↓
سوق دمشق للأوراق المالية	1,198,647	1,050,251	-12.38	↓
سوق العراق للأوراق المالية	2,675,745	2,275,448	-14.96	↓
بورصة مسقط	37,421,736	28,563,119	-23.67	↓
بورصة عمان	38,690,994	26,425,626	-31.70	↓
بورصة بيروت	8,182,796	4,478,130	-45.27	↓
البورصة المصرية	722,753,897	305,588,934	-57.72	↓

المصدر: البيانات الصادرة عن البورصات العربية.



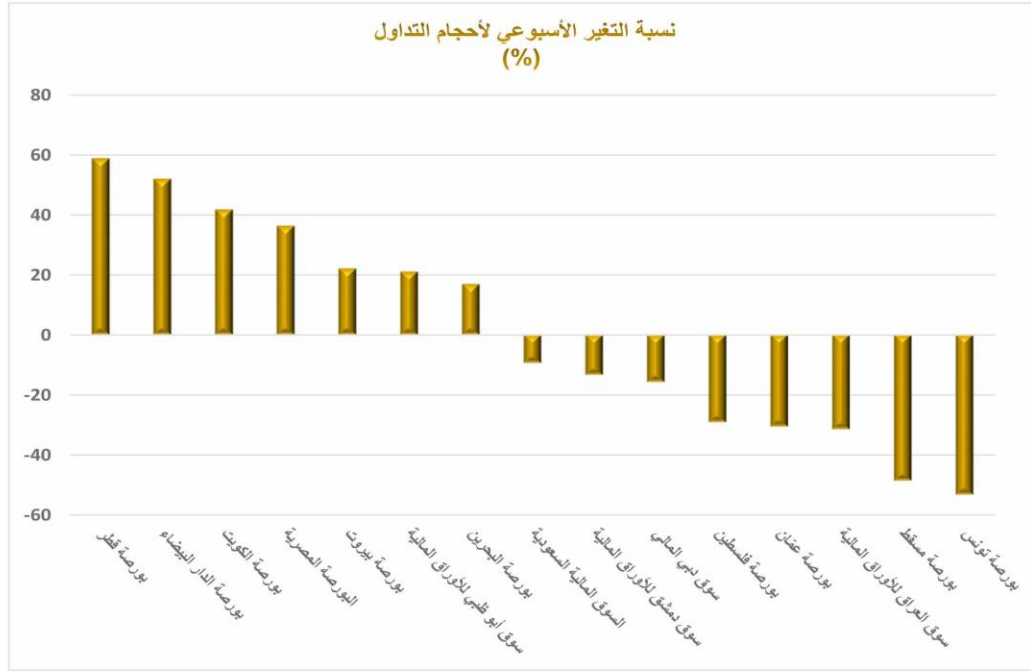
مؤشرات سوق العراق للأوراق المالية ومؤشرات الأسواق العربية
للأسبوع الثالث لشهر ايار 2023 الصادرة عن صندوق النقد العربي



جدول (4). أحجام التداول لأسواق المال العربية (ورقة مالية)

اتجاه التغير الأسبوعي	نسبة التغير (%)	الأسبوع المنتهي في 26 مايو 2023	الأسبوع المنتهي في 19 مايو 2023	السوق
↑	58.90	1,747,349,979	1,099,668,232	بورصة قطر
↑	52.02	555,853,762	365,647,258	بورصة الدار البيضاء
↑	41.77	759,745,318	535,887,092	بورصة الكويت
↑	36.40	3,906,042,051	2,863,760,608	البورصة المصرية
↑	22.11	166,761	136,569	بورصة بيروت
↑	21.05	1,046,649,232	864,618,909	سوق أبوظبي للأوراق المالية
↑	16.95	19,479,061	16,656,211	بورصة البحرين
↓	-9.47	939,560,464	1,037,829,470	السوق المالية السعودية
↓	-13.42	984,115	1,136,709	سوق دمشق للأوراق المالية
↓	-15.76	953,951,466	1,132,364,819	سوق دبي المالي
↓	-29.17	1,330,664	1,878,597	بورصة فلسطين
↓	-30.65	17,772,186	25,626,695	بورصة عمان
↓	-31.57	3,872,522,147	5,659,411,052	سوق العراق للأوراق المالية
↓	-48.70	31,028,608	60,488,779	بورصة مسقط
↓	-53.39	7,958,900	17,074,200	بورصة تونس

المصدر: البيانات الصادرة عن البورصات العربية.



ثامنا: قرارات هيئة الأوراق المالية – الشركات المساهمة.
تضمنت قرارات هيئة الأوراق المالية الفقرات الآتية مع الشركات المساهمة المدرجة

- 1 - تعديل اللائحة التنظيمية رقم (16) تداولات المطلعين
- 2 - قرارات هيئة الأوراق المالية – الإفصاح المالي
- 3 - اخبار الشركات المساهمة وقرارات الهيئات العامة

1 - تعديل اللائحة التنظيمية رقم (16) تداولات المطلعين

اقرت هيئة الأوراق المالية بموجب كتابها المرقم 7/13 في 2023/5/11 تعديل اللائحة التنظيمية رقم (16) تداولات المطلعين، ستتخذ الإجراءات الآتية:

- أ. تعديل الفقرة (3/ج) من اللائحة موضوع البحث لتصبح وفق الآتي (يحظر على الأشخاص المطلعين التداول من تاريخ صدور البيانات السنوية من ديوان الرقابة المالية او مراقب الحسابات وحتى تاريخ الإفصاح عنها).
- ب. تفسر المادة (3/أ) حيث يتم إيقاف تداول المطلع بعد نهاية كل فصل ولغاية تاريخ نشر البيانات الفصلية ومن ضمنها الفصل الرابع بغض النظر عن الزامية تقديم الفصل الرابع الى الهيئة من عدمه.
- ت. بالنسبة لأعضاء مجلس الإدارة الاحتياط فان مسألة اعتبارهم اشخاص مطلعين من عدمه مسألة تقديرية تعود للشركة حسب الإفصاح الذي ترسله بداية كل سنة وعلى العموم يعتبر عضو مجلس الإدارة الاحتياط غير مطلع مالم يثبت غير ذلك.

2 - قرارات هيئة الأوراق المالية – الإفصاح المالي

1. صدرت موافقة هيئة الأوراق المالية بموجب كتابها المرقم 819/9 في 2023/4/30 على تمديد فترة إضافة أسهم الزيادة لشركة مصرف العالم الإسلامي للاستثمار والتمويل لمدة (ثلاثة أشهر) من تاريخ 2023/4/3.
2. صدرت موافقة هيئة الأوراق المالية بموجب كتابها المرقم 962/9 في 2023/5/15 على تمديد فترة إضافة أسهم الزيادة لشركة مصرف امين العراق للاستثمار والتمويل الإسلامي لمدة (اربعة أشهر) من تاريخ 2023/5/7.
3. صدرت موافقة هيئة الأوراق المالية بموجب كتابها المرقم 979/9 في 2023/5/17 على تمديد فترة إضافة أسهم الزيادة لشركة الفلوجة لإنتاج المواد الانشائية والاستثمارات العقارية لمدة (اربعة أشهر) من تاريخ 2023/4/30.
4. اقرت الهيئة استنادا الى التعديل تمديد مدة تقديم البيانات المالية للسنة المالية 2022 ومنح مدة سنة اضافية لمساهمي الشركات المدرجة لتداول اسهمها في سوق العراق للأوراق المالية على ان تستمر الشركة بالمتابعة مع ديوان الرقابة المالية لاستكمال اجراءات التدقيق واصدار البيانات المالية بصورتها النهائية قبل انتهاء المدة، وللشركات التالية:

- الشركة العراقية لإنتاج وتسويق اللحوم: كتاب الهيئة المرقم (563/10) في 2023/3/22 الموافقة على طلب الشركة شمولها بالتمديد لمدة سنة لتقديم الحسابات الختامية للسنة المالية المنتهية في 2022/12/31.
- الشركة العراقية لتصنيع وتسويق التمور: كتاب الهيئة المرقم (564/10) في 2023/3/22 الموافقة على طلب الشركة شمولها بالتمديد لمدة سنة لتقديم الحسابات الختامية للسنة المالية المنتهية في 2022/8/31.
- شركة الفلوجة لإنتاج المواد الانشائية: كتاب الهيئة المرقم (565/10) في 2023/3/22 الموافقة على طلب الشركة شمولها بالتمديد لمدة سنة لتقديم الحسابات الختامية للسنة المالية المنتهية في 2022/12/31.
- الشركة العراقية للأعمال الهندسية: كتاب الهيئة المرقم (566/10) في 2023/3/22 الموافقة على طلب الشركة شمولها بالتمديد لمدة سنة لتقديم الحسابات الختامية للسنة المالية المنتهية في 2022/12/31.
- شركة فندق أشور السياحي: كتاب الهيئة المرقم (637/10) في 2023/3/29 الموافقة على طلب الشركة شمولها بالتمديد لمدة سنة لتقديم الحسابات الختامية للسنة المالية المنتهية في 2022/12/31.
- الشركة العراقية لإنتاج وتسويق المنتجات الزراعية: كتاب الهيئة المرقم (688/10) في 2023/4/5 الموافقة على طلب الشركة شمولها بالتمديد لمدة سنة لتقديم الحسابات الختامية للسنة المالية المنتهية في 2022/12/31.
- الشركة الكندي لإنتاج اللقاحات والأدوية البيطرية: كتاب الهيئة المرقم (768/10) في 2023/4/19 الموافقة على طلب الشركة شمولها بالتمديد لمدة سنة لتقديم الحسابات الختامية للسنة المالية المنتهية في 2022/12/31.
- شركة فندق بغداد: كتاب الهيئة المرقم (806/10) في 2023/4/27 الموافقة على طلب الشركة شمولها بالتمديد لمدة سنة لتقديم الحسابات الختامية للسنة المالية المنتهية في 2022/12/31.
- شركة فنادق المنصور: كتاب الهيئة المرقم (886/10) في 2023/5/7 الموافقة على طلب الشركة شمولها بالتمديد لمدة سنة لتقديم الحسابات الختامية للسنة المالية المنتهية في 2022/12/31.
- شركة فنادق عشتار: كتاب الهيئة المرقم (1014/10) في 2023/5/22 الموافقة على طلب الشركة شمولها بالتمديد لمدة سنة لتقديم الحسابات الختامية للسنة المالية المنتهية في 2022/12/31.

3 - اخبار الشركات المساهمة وقرارات الهيئات العامة

استنادا لقانون رقم 74 لسنة 2004 واللوائح التنظيمية الصادرة عن هيئة الأوراق المالية تتابع الأقسام ذات العلاقة في السوق توثيق وإيقاف وإعادة تداول أسهم الشركات استنادا لتوقيينات اجتماع هيئاتها العامة – اللائحة التنظيمية رقم 2 – مواعيد إيقاف وإعادة التداول لاسهم الشركات المساهمة – وفيما يلي اخبار الشركات المتحققة في شهر ايار:

أ. اخبار الشركات المساهمة وقرارات الهيئات العامة

1. النخبة للمقاولات العامة

- قررت الهيئة العامة للشركة في الاجتماع المنعقد بتاريخ 2023/5/9 الاتي:
1. المصادقة على الحسابات الختامية للسنة المالية المنتهية في 2022/12/31.
 2. أطفاء مبلغ (4,272,876) دينار من العجز المتراكم..
- إطلاق التداول على أسهم الشركة في جلسة 2023/5/16 بعد استلام محضر اجتماع الهيئة العامة غير المصدق استنادا للائحة التنظيمية رقم 2 المعدلة لسنة 2022.

2. مصرف الاقتصاد للاستثمار والتمويل

- أقررت الهيئة العامة للشركة في الاجتماع المنعقد بتاريخ 2023/5/7 الاتي:
- ب. 1. المصادقة على الحسابات الختامية للسنة المالية المنتهية في 2022/12/31.
 - ت. 2. عدم توزيع الأرباح لعام 2022.
 - ث. إطلاق التداول على أسهم الشركة في جلسة 2023/5/16 بعد استلام محضر اجتماع الهيئة العامة غير المصدق استنادا للائحة التنظيمية رقم 2 المعدلة لسنة 2022.

3. المصرف الدولي الإسلامي

- أقررت الهيئة العامة للشركة في الاجتماع المنعقد بتاريخ 2023/5/23 الاتي:
- ب. 1. المصادقة على الحسابات الختامية للسنة المالية المنتهية في 2022/12/31.
 - ت. 2. إطفاء كامل العجز المتراكم في 31/12/2023 وتوزيع أرباح بنسبة 93.45% من ارباح عام 2022 وتحويل المبلغ المتبقي من الارباح الى حساب الفائض المتراكم.
 - ث. إطلاق التداول على أسهم الشركة في جلسة 2023/5/30 بعد استلام محضر اجتماع الهيئة العامة غير المصدق استنادا للائحة التنظيمية رقم 2 المعدلة لسنة 2022.

4. الامين للاستثمار المالي

- قررت الهيئة العامة للشركة في الاجتماع المنعقد بتاريخ 2023/5/23 الاتي:
1. المصادقة على الحسابات الختامية للسنة المالية المنتهية في 2022/12/31.
 2. تخفيض العجز من (567,308,414) في عام 2021 الى (480,737,626) في عام 2022.
 3. تعديل المادة الخامسة من عقد التأسيس الشركة بانتخاب اعضاء مجلس الادارة وفقا للتصويت التراكمي.
 4. انتخاب مجلس ادارة جديد (5) اعضاء اصليين و(4) احتياط وفق التصويت التراكمي.
- إطلاق التداول على أسهم الشركة في جلسة 2023/5/30 بعد استلام محضر اجتماع الهيئة العامة غير المصدق استنادا للائحة التنظيمية رقم 2 المعدلة لسنة 2022.

ب. الإفصاح السنوي المبكر للشركات المساهمة

قدمت (48) شركة مساهمة مدرجة في السوق البيانات المالية والحسابات الختامية كما في 2022/12/31 خلال الشهرين الماضيين وتم نشرها على الموقع الإلكتروني لسوق العراق للأوراق المالية والشركات هي:

بين النهرين للاستثمارات المالية، مصرف المنصور، بغداد للمشروبات الغازية، المصرف الأهلي العراقي، النخبة للمقاولات العامة والاستثمارات العقارية، الريباس للدواجن والاعلاف، مصرف الاقتصاد، مصرف الائتمان العراقي، المصرف الدولي الاسلامي، مصرف الثقة الدولي الاسلامي، مصرف المشرق العربي الإسلامي للاستثمار، الأمين للتأمين، الأمين للاستثمار المالي، الأمين للاستثمارات العقارية، الخياطة الحديثة، مصرف بغداد ، مصرف عبر العراق ، مصرف زين العراق الإسلامي ، مصرف الطيف الإسلامي ، اسيا سيل للاتصالات ، المعمورة العقارية ، ابداع الشرق الأوسط ، بغداد لصناعة مواد التغليف، مدينة العاب الكرخ السياحية، المنصور للصناعات الدوائية ، السجاد والمفروشات ، مصرف الانصاري، المصرف العراقي الإسلامي ، المصرف التجاري ، مصرف الاستثمار العراقي ، مصرف سومر التجاري، مصرف الخليج التجاري ، مصرف ايلاف الاسلامي ، مصرف العربية الإسلامي، مصرف نور العراق الإسلامي، مصرف القابض الإسلامي، مصرف الإقليم التجاري ، مصرف الجنوب الإسلامي ، مصرف اسيا العراق الإسلامي ، مصرف القرطاس الإسلامي ، الاهلية للتأمين، الخليج للتأمين، الحمراء للتأمين، الزوراء للاستثمار المالي ، موصل لمدن الألعاب ، رحاب كربلاء، الخازر للمواد الانشائية ، الصنائع الكيماوية العصرية .

ت - الشركات التي قررت هيئاتها العامة تعديل عقد التأسيس وتطبيق التصويت التراكمي

تسلسل	الشركة	تاريخ الاجتماع
1	مصرف الانصاري	2022/01/17
2	مصرف الاقتصاد	2022/03/10
3	المصرف التجاري العراقي	2022/03/31
4	مصرف الجنوب الإسلامي	2022/05/30
5	مصرف عبر العراق للاستثمار والتمويل	2022/06/09
6	مصرف المشرق العربي الإسلامي	2022/06/12
7	فندق فلسطين	2022/07/17
8	المصرف الدولي الإسلامي	2022/07/20
9	مصرف العربية الإسلامي	2022/07/29
10	مصرف العطاء الإسلامي	2022/08/07
11	مصرف الاتحاد العراقي	2022/08/21
12	مصرف أربيل للاستثمار والتمويل	2022/08/27
13	مصرف القابض الاسلامي	2022/08/31
14	مصرف الإقليم التجاري	2022/09/13
15	مصرف التنمية الدولي	2022/09/14
16	مصرف اسيا العراق الإسلامي	2022/09/20
17	مصرف الموصل للتنمية والاستثمار	2022/09/24
18	مصرف الاستثمار العراقي	2022/09/29
19	مصرف المستثمر الإسلامي	2022/10/03
20	مصرف بغداد	2022/10/11
21	مصرف الراجح	2022/10/17
22	مصرف سومر التجاري	2022/10/27
23	المصرف العراقي الإسلامي	2022/10/29
24	مصرف الانتماء العراقي	2022/11/26
25	مصرف نور العراق الإسلامي	2022/11/24
26	مصرف جيهان	2022/12/03
27	مصرف القرطاس الإسلامي	2022/12/10
28	مصرف المتحد	2022/12/31
29	مصرف أمين العراق الإسلامي	2023/1/7
30	مصرف آشور	2023/1/9
31	مصرف الشرق الأوسط	2023/2/10
32	المصرف الأهلي العراقي	2023/4/16
32	الأمين للاستثمار المالي	2023/5/23

تاسعا: التقارير الإعلامية عبر القنوات الفضائية

يستمر سوق العراق للأوراق المالية منذ شهر شباط 2023 في بث تقاريره اليومية والاسبوعية من خلال القنوات الفضائية بعد توقيع مذكرات تعاون – المذكرات السائدة لعام 2023 حيث يبث التقرير اليومي والاسبوعي ومن خلال برنامج يومكم من على قناة افاق الفضائية. كما تبث قناة افاق الفضائية المؤشرات اليومية لسوق العراق للأوراق المالية ضمن برنامج يومكم الذي ينشر عبر مواقع وصفحات التواصل للقناة... كما في الرابط ادناه



قناة افاق الفضائية - Afaqtv
٢٤ مايو -

شاهد اخر الاخبار الاقتصادية وأبرز ما تداولته أسواق الأسهم من أوراق في هذه ... عرض المزيد

عشرة اليومية لسوق العراق للأوراق المالية - شركة البلاد فاكسل

قناة افاق الفضائية - Afaqtv
٢٣ مايو -

صفقات التداول وحركات سوق الأسهم ... وكل ما يهمك في نشرة سوق العراق للأوراق... عرض المزيد

قناة افاق الفضائية - Afaqtv
١ مايو -

كل ما هو جديد فيما يخص اسواق الاسهم ومؤشرات الاقتصاد والتداول ... ف... عرض المزيد

نشرة التداول

458,894,427	مؤشر البورصة
1,183,382,715	سوق الاسهم
600	مؤشر التداول

www.AFAQ.iq

مشاهدة TV

- النشاط الإعلامي - ايار 2023

- يصدر سوق العراق للأوراق المالية يومياً تقارير ونشرات التداول وأصدر السوق الجريدة الالكترونية الشهرية لشهر نيسان 2023 متضمنة التقرير الشهري لنشاط التداول بالأسهم وأخبار الشركات وقرارات الهيئات العامة، على الرابط:



- وتنشر كافة تقارير السوق اليومية والشهرية على:
 - الموقع الالكتروني للسوق www.isx-iq.net
 - وكالة DFN العربية. المباشر
 - الموقع الالكتروني لمركز الإيداع www.idc-stocks.com
 - موقع صندوق النقد العربي - التقرير اليومي والاسبوعي والشهري لأداء الأسواق المالية ومن بينها سوق العراق للأوراق المالية www.amf.org.
 - موقع اتحاد البورصات العربية - التقرير اليومي والاسبوعي والشهري لإداء الاسواق المالية العربية ومن ضمنها سوق العراق للأوراق المالية arab-exchanges.org
 - صفحة سوق العراق للأوراق المالية عبر Facebook Online.
 - قناة سوق العراق للأوراق المالية عبر YouTube.
 - تبيت كافة مؤشرات التداول وشريط الأسعار ومعلومات واخبار الشركات Online.
- تنشر الصحف والوكالات المؤشرات اليومية والاسبوعية لسوق العراق: صحيفة الصباح، صحيفة العدالة، صحيفة المستقبل، صحيفة الصباح الجديد، صحيفة الأضواء، صحيفة الحقيقة الان، وكالة الاقتصاد نيوز، وكالة الانباء العراقية، وكالة موازين نيوز، وكالة الزمان نيوز.
- نشرت وكالة الاقتصاد نيوز يوم السبت 13 ايار 2023 " سوق العراق للأوراق المالية يحقق المركز الأول عربيا في حجم ومعدل التداول اليومي لعام 2022 " ... كما في الرابط ادناه



عاشرا: التعاون مع البنك المركزي العراقي – مركز الدراسات المصرفية قسم التدريب

نفذ البنك المركزي العراقي – مركز الدراسات المصرفية بالتعاون مع سوق العراق للأوراق المالية برنامج تدريبي بعنوان " التحليل الفني للأسواق المالية للفترة من (28 أيار لغاية 1 حزيران) ضمن خطة مركز الدراسات المصرفية لعام 2023 لرفع كفاءة المشاركين من موظفي البنك المركزي وموظفي المصارف في موضوع قراءة وتحليل المؤشرات المالية للأسواق المالية، وقام المشاركين بالدورة بزيارة ميدانية للسوق للاطلاع على اليات التداول الالكتروني، وفتح حسابات في مركز الإيداع.



أحد عشر: تدريب طلبة الجامعات والزيارات العلمية

يهدف التعاون مع الجامعات والمعاهد ونشر ثقافة الاستثمار بالأوراق المالية استقبل سوق العراق للأوراق المالية أربع زيارات علمية لطلبة الجامعات خلال شهر ايار 2023 للتدريب العملي في مبنى السوق، تضمن التدريب العملي للزيارة العلمية:

- أ. محاضرة عن السوق الاقتصادية وسوق الأوراق المالية / المفهوم والاهداف.
- ب. محاضرة عن اليات التداول الالكتروني بموجب التعليمات والقواعد.
- ت. محاضرة عن مهام وإجراءات مركز الايداع.
- ث. محاضرة عن التعامل من خلال شركات الوساطة.
- ج. تدريب في قاعة التداول.

1. زيارة علمية لجامعة الشعب / كلية العلوم الإدارية والمالية – طلبة قسم العلوم المالية والمصرفية يوم الاثنين 08 ايار/ 2023 في مبنى السوق بأشراف (أ.د. ارشد فؤاد مجيد، أ.د. مناهل مصطفى، د. سحر طارق محمود، د. محمد ناجي محمد، م.م. علا عبد إسماعيل، م.م. نجوى حبيب، م.م. نهاد عبد اللطيف).



2. زيارة علمية لكلية بغداد للعلوم الاقتصادية الجامعة / طلبة قسم العلوم المالية والمصرفية يوم الثلاثاء 09 ايار / 2023 في مبنى السوق بأشراف (أ.د. فارس عبد الله كاظم. أ.م.د. سهام الدين خيري. م.م. اية عادل حسن. المهندسة تهاني موفق).



3. زيارة علمية لجامعة النهدين / كلية الهندسة – طلبة قسم هندسة الحاسوب يوم الثلاثاء 23 ايار / 2023 في مبنى السوق بأشراف (د. أحمد هاني يوسف، د. علي جواد عبيد، د. شيما وليد عبد اللطيف، م.م. اسراء هاشم لطيف، م.م. أحمد علي أحمد).



4. زيارة علمية لجامعة بغداد / كلية الإدارة والاقتصاد – طلبة قسم الاقتصاد يوم الخميس 25 ايار / 2023 في مبنى السوق بأشراف (أ.م.د. صباح نعمة علي، د. مراد فالح مراد).



جدول رقم (1) مؤشرات تداول الاسهم في سوق العراق للاوراق المالية لشهر ايار Table No. (1) Trading Bulletin of May 2023

Company name	عدد ايام التداول Trading days	القيمة المتداولة Traded Value	عدد الاسهم المتداولة Traded Volume	الصفقات No. of Trades	التغير % %Change	سعر الاغلاق السابق Previous Clo.Price	سعر الاغلاق Closing Price	معدل السعر الحالي Average Price	ادنى سعر Low Price	اعلى سعر High Price	سعر الافتتاح Opening Price	رمز الشركة Code	اسم الشركة
BANKS SECTOR													قطاع المصارف
Commercial Bank of Iraq	16	88,461,391	178,822,737	105	-5.88	0.510	0.480	0.500	0.480	0.500	0.500	BCOI	المصرف التجاري
Bank of Baghdad	22	12,420,609,790	5,363,984,153	1,307	-16.00	2.500	2.100	2.320	1.960	2.500	2.500	BBOB	مصرف بغداد
Iraqi Islamic Bank	8	16,397,046	33,831,567	30	2.08	0.480	0.490	0.490	0.480	0.490	0.480	BIIB	المصرف العراقي الاسلامي
Iraqi Middle East Bank	15	52,479,156	464,716,899	77	-15.38	0.130	0.110	0.110	0.100	0.130	0.130	BIME	مصرف الشرق الاوسط
Investment Bank of Iraq	11	493,873,458	2,142,170,738	37	-3.85	0.260	0.250	0.230	0.230	0.250	0.250	BIBI	مصرف الاستثمار العراقي
National Bank of Iraq	21	283,796,053	226,811,829	287	-16.67	1.320	1.100	1.250	1.100	1.370	1.340	BNOI	المصرف الاهلي العراقي
Sumer Commerical Bank	22	801,281,613	4,996,347,731	375	-11.76	0.170	0.150	0.160	0.150	0.180	0.170	BSUC	مصرف سومر التجاري
Economy Bank	5	3,936,125	27,829,467	19	-12.50	0.160	0.140	0.140	0.140	0.150	0.150	BEFI	مصرف الاقتصاد
Gulf Commercial Bank	9	9,656,996	65,134,643	22	0.00	0.150	0.150	0.150	0.140	0.150	0.150	BGUC	مصرف الخليج التجاري
Mosul Bank	16	19,222,145	95,922,303	54	0.00	0.200	0.200	0.200	0.190	0.210	0.200	BMFI	مصرف الموصل للاستثمار
Ashur International Bank	14	35,493,110	97,539,500	54	-5.41	0.370	0.350	0.360	0.350	0.370	0.370	BASH	مصرف اشور الدولي
Mansour Bank	17	84,876,399	147,433,750	127	3.57	0.560	0.580	0.580	0.550	0.590	0.560	BMNS	مصرف المنصور
united Bank For Invistment	11	104,144,649	1,645,395,485	84	16.67	0.060	0.070	0.060	0.060	0.070	0.060	BUND	المصرف المتحد
Elaf Islamic Bank	1	3,436,978	6,484,865	5	0.00	0.530	0.530	0.530	0.530	0.530	0.530	BELF	مصرف ايلاف
National Islamic Bank	1	138,434	276,868	3	0.00	0.500	0.500	0.500	0.500	0.500	0.500	BNAI	المصرف الوطني الاسلامي
Cihan Bank for Islamic	8	5,008,500	2,250,000	13	-3.93	2.290	2.200	2.230	2.200	2.290	2.290	BCIH	مصرف جيهان الاسلامي
Al-Tife Islamic Bank	7	1,691,828	1,925,672	12	5.13	0.780	0.820	0.880	0.750	0.970	0.750	BTIB	مصرف الطيف الاسلامي
Union Bank of Iraq	1	43,500	150,000	1	-12.12	0.330	0.290	0.290	0.290	0.290	0.290	BUOI	مصرف الاتحاد
Credit Bank Of Iraq	15	54,743,600	138,387,572	61	-2.56	0.390	0.380	0.380	0.380	0.410	0.380	BROI	مصرف الائتمان العراقي
Zain Al-Iraq Isiamic Bank	1	8,415,001,700	24,750,005,000	2	0.00	0.340	0.340	0.340	0.340	0.340	0.340	BZII	مصرف زين العراق الاسلامي
Trans Iraq Bank Investment	1	13,400	10,000	2	0.00	1.340	1.340	1.340	1.340	1.340	1.340	BTRI	مصرف عبر العراق
Babylon Bank	6	6,092,108	87,409,239	32	-14.29	0.070	0.060	0.070	0.060	0.070	0.070	BBAY	مصرف بابل
TOTAL	22	22,900,397,980	40,472,840,018	2709									مجموع قطاع المصارف
TELECOMMUNICATION SECTOR													قطاع الاتصالات
Asia Cell Telecommunication	19	2,920,593,483	364,633,377	1,638	4.11	7.780	8.100	8.010	7.660	8.450	7.780	TASC	اسيا سيل للاتصالات
Al-Khatem Telecommunication	5	3,347,060	1,401,000	14	0.42	2.390	2.400	2.390	2.350	2.400	2.390	TZNI	الخاتم للاتصالات
TOTAL	20	2,923,940,543	366,034,377	1652									مجموع قطاع الاتصالات
INSURANCE SECTOR													قطاع التأمين
Al-Ameen for Insurance	6	6,192,963	13,097,793	62	4.35	0.460	0.480	0.470	0.470	0.520	0.520	NAME	الامين للتأمين
Dar Al-Salam for Insurance	1	1,745,300	2,815,000	1	-1.59	0.630	0.620	0.620	0.620	0.620	0.620	NDSA	دار السلام للتأمين
Gulf Insurance	2	4,834,000	12,100,000	2	-15.00	0.400	0.340	0.400	0.340	0.400	0.400	NGIR	الخليج للتأمين
TOTAL	6	12,772,263	28,012,793	65									مجموع قطاع التأمين
INVESTMENT SECTOR													قطاع الاستثمار المالي
Alkhair for financial Investment	1	165,743	828,713	9	-4.76	0.210	0.200	0.200	0.200	0.200	0.200	VKHF	الخير للاستثمار المالي
Al-Ameen for Financial Investment	1	30,001,513	60,003,026	2	0.00	0.500	0.500	0.500	0.500	0.500	0.500	VAMF	الامين للاستثمار المالي
TOTAL	1	30,167,256	60,831,739	11									مجموع قطاع الاستثمار المالي
SERVICE SECTOR													قطاع الخدمات
Kharkh Tour Amuzement City	20	586,303,077	177,727,775	1,636	13.11	3.050	3.450	3.300	2.970	3.730	3.000	SKTA	العاب الكرخ السياحية
Al-Mosul for funfairs	11	38,122,063	3,681,250	24	-9.81	10.700	9.650	10.360	9.620	10.580	10.580	SMOF	الموصل لمدن الالعاب
Mamoura Realestate	22	251,191,981	23,316,395	157	-31.51	12.980	8.890	10.770	8.500	12.970	12.700	SMRI	المعمورة العقارية
AL-Nukhba for Construction	2	1,282,500	2,250,000	15	-13.64	0.660	0.570	0.570	0.570	0.570	0.570	SNUC	النخبة للمقاولات العامة
Iraq Baghdad For General	19	168,126,570	5,583,831	85	-9.68	31.000	28.000	30.110	28.000	31.250	30.650	SBPT	بغداد العراق للنقل العام
Rehab Karbala for company	2	152,300	160,000	3	-14.55	1.100	0.940	0.950	0.940	1.100	1.100	HKAR	رحاب كربلاء للاستثمار

جدول رقم (2) مؤشرات تداول الاسهم المشتراة لغير العراقيين في سوق العراق للاوراق المالية لشهر ايار 2023

Table No. (2) Non-Iraqi (Purchase) of May 2023

Company Names	القيمة المتداولة Traded Value	عدد الاسهم المتداولة Traded Volume	الصفقات No.of Trads	رمز الشركة Code	اسم الشركة
قطاع المصارف					
Bank Of Baghdad	9,889,893,493	4,237,123,812	99	BBOB	مصرف بغداد
National Bank Of Iraq	55,955,000	44,000,000	21	BNOI	المصرف الاهلي العراقي
United Bank	749,000	10,700,000	1	BUND	مصرف المتحد
Total Bank sector	9,946,597,493	4,291,823,812	121		مجموع قطاع المصارف
قطاع الصناعة					
Iraqi Date Processing and Marketing	1,762,191	2,000,000	5	IIDP	العراقية لتصنيع وتسويق التمور
Total Industry sector	1,762,191	2,000,000	5		مجموع قطاع الصناعة
قطاع الفنادق والسياحة					
Babylon Hotel	8,550,190	90,002	8	HBAY	فندق بابل
Total Hotel sector	8,550,190	90,002	8		مجموع قطاع الفنادق والسياحة
قطاع الاستثمار					
Al-Ameen Financial Investment	30,000,000	60,000,000	1	VAMF	الامين للاستثمار المالي
Total Investment sector	30,000,000	60,000,000	1		مجموع قطاع الاستثمار
Grand Total	9,986,909,873	4,353,913,814	135		المجموع الكلي

جدول رقم (3) مؤشرات تداول الاسهم المباعة من غير العراقيين في سوق العراق للاوراق المالية لشهر ايار 2023

Table No. (3) Non-Iraqi (Sales) May 2023

Company Names	القيمة المتداولة Traded Value	عدد الاسهم المتداولة Traded Volume	الصفقات No.of Trads	رمز الشركة Code	اسم الشركة
قطاع المصارف					
Bank Of Baghdad	9,702,847,112	4,146,747,911	17	BBOB	مصرف بغداد
United Bank	30,000	500,000	1	BUND	مصرف المتحد
Total Bank sector	9,702,877,112	4,147,247,911	18		مجموع قطاع المصارف
قطاع الخدمات					
Mamoura Realestate Investment	13,745,000	1,100,000	12	SMRI	المعمورة للاستثمارات العقارية
Total Service sector	13,745,000	1,100,000	12		مجموع قطاع الخدمات
قطاع الصناعة					
Baghdad Soft Drinks	223,320,681	75,405,000	118	IBSD	بغداد للمشروبات الغازية
Iraqi Date Processing and Marketing	1,820,000	2,000,000	1	IIDP	العراقية لتصنيع وتسويق التمور
Ready Made Clothes	1,139,744	284,936	2	IRMC	انتاج الالبسة الجاهزة
Total Industry sector	226,280,425	77,689,936	121		مجموع قطاع الصناعة
قطاع الاتصالات					
Asia cell	544,600	70,000	1	TASC	اسيا سيل للاتصالات
Total Telecommunication sector	544,600	70,000	1		مجموع قطاع الاتصالات
Grand Total	9,943,447,136	4,226,107,847	152		المجموع الكلي

جدول رقم (4) الشركات التي لم يجر التداول على أسهمها خلال شهر ايار 2023

Table No.(4) Non Traded Companies May 2023

COMPANY NAMES	سعر الاغلاق Closing Price	معدل السعر السابق Previous Average Price	رمز الشركة Code	اسم الشركة	ت
Banking Sector				قطاع المصارف	
Al-Qurtas Isiamic Bank	1.000	1.000	BQUR	مصرف القرطاس الاسلامي	1
Al Janoob Islamic Bank Investment	1.000	1.000	BWOR	المصرف العالم الاسلامي	2
Erbil Investment & FinanceBank	0.110	0.100	BERI	مصرف اربيل	3
Al-Mashreq Al-Arabi Islamic Bank	—	—	BAMS	مصرف المشرق العربي	4
Region Trade Bank	1.000	1.000	BRTB	مصرف الاقليم التجاري	5
Al Anssari Islamic Bank	1.000	1.000	BANS	مصرف الانصاري الاسلامي	6
Al Janoob Islamic Bank Investment	1.000	1.000	BJAB	مصرف الجنوب الاسلامي	7
International Development Bank	0.810	0.810	BIDB	مصرف التنمية الدولي	8
Al Arabiya Islamic Bank	1.000	1.000	BAAI	مصرف العربية الاسلامي	9
Al-Attaa Islamic Bank	0.210	0.210	BLAD	مصرف العطاء الاسلامي	10
Iraq Noor Islamic Bank	1.340	1.340	BINI	مصرف نور العراق	11
International Islamic Bank	1.750	1.750	BINT	المصرف الدولي الاسلامي	12
Al- Qabidh Isiamic Bank	0.240	0.240	BQAB	مصرف القابض الاسلامي	13
Trust International Islamic Bank	0.650	0.650	BTRU	مصرف الثقة الدولي	14
Ameen al-Iraq Bank bank	1.000	1.000	BAME	مصرف امين العراق	15
Kurdistan International Bank	1.000	1.000	BKUI	مصرف كردستان	16
Asia Al Iraq Islamic Bank	1.060	1.060	BAIB	مصرف اسيا العراق	17
Al mustashar islamic bank	1.000	1.000	BMUI	مصرف المستشار	18
Insurance Sector				قطاع التأمين	
Al-Hamraa For Insurance	0.960	0.960	NHAM	الحمراء للتأمين	19
AHliya For Insurance	0.400	0.400	NAHF	الاهلية للتأمين	20
Investment Sector				قطاع الاستثمار المالي	
Bain Al-Nahrain Financial Investment	0.900	0.900	VMES	بين النهرين للاستثمارات المالية	21
AL-Wiaam for Financial Investment	0.250	0.250	VWIF	الوأم للاستثمار المالي	22
AL- Batek Investment	0.400	0.400	VBAT	الباتك للاستثمارات المالية	23
Al-Zawraa for Finanical Investment	0.260	0.260	VZAF	الزوراء للاستثمار المالي	24
Industry Sector				قطاع الصناعة	
Modern Chemical Industries	100.000	100.000	IMCI	الصناعات الكيماوية العصرية	25
Baghdad for Packing Materials	2.000	2.000	IBPM	بغداد لصناعة مواد التغليف	26
Hotel Sector				قطاع الفنادق والسياحة	
Al-Sadeer Hotel	18.000	18.000	HSAD	فندق السدير	27
Tourist Village of Mosul dam	6.000	5.820	HTVM	المدينة السياحية لسد الموصل	28
Agriculture Sector				قطاع الزراعة	
AL -Rebass for Poultry & Feed	—	—	AREB	الريباس للدواجن والاعلاف	29
Middle East for Production- Fish	8.100	8.100	AMEF	الشرق الاوسط للاسماك	30

جدول رقم (5) الشركات الموقوفة عن التداول بقرارات من هيئة الأوراق المالية

Table No.(5) Suspend Companies of 2023

ت	اسم الشركة	تاريخ الايقاف	سبب الايقاف والملاحظات
2	مصرف الراجح الاسلامي (BRAJ)	2021/09/19	استناداً الى كتاب هيئة الأوراق المالية المرقم 2146/7 في 2021/11/11 بالاستناد الى كتاب البنك المركزي العراقي المرقم 2857/16 في 2021/11/8 واستمرار الإيقاف استناداً الى كتاب هيئة الأوراق المالية المرقم 2751/10 في 2022/12/8. سعر الاغلاق (1.000) دينار.
3	مصرف الشمال (BNOR)	2022/10/31	إستناداً إلى كتاب هيئة الأوراق المالية المرقم 2385/10 في 2022/10/30 وكتاب البنك المركزي المرقم 26584/2/9 في 2022/10/20. المصرف تحت وصاية البنك المركزي العراقي استناداً لاحكام المادة (59/د) من قانون المصارف رقم 94 لسنة 2004

جدول رقم (6) مؤشرات التداول في سوق العراق للاوراق المالية لشهر ايار 2023

Table No. (6) Trading Indices of May 2023

مؤشر السوق ISX60	الشركات المدرجة Listed Co.	الشركات المتداولة Traded Co.	الاهمية النسبية % Change %	الصفقات No. of Trades	الاهمية النسبية % Change %	القيمة المتداولة Traded Value	الاهمية النسبية % Change %	عدد الاسهم المتداولة Traded Volume	الجلسات Sessions
690.910	102	25	3.70	455	1.69	562,657,856	0.51	219,305,156	02/05/2023
683.980	102	32	4.70	578	31.79	10,587,575,433	10.62	4,590,503,276	03/05/2023
680.170	102	32	5.62	691	3.55	1,183,382,131	1.09	468,884,427	04/05/2023
674.030	102	33	4.37	537	26.99	8,989,235,907	58.47	25,265,855,871	07/05/2023
670.290	102	35	5.21	640	1.48	493,559,589	0.84	361,065,769	08/05/2023
674.710	102	34	4.02	494	2.67	890,233,346	0.91	391,120,400	09/05/2023
676.230	102	32	3.72	457	1.70	566,152,454	0.70	303,628,640	10/05/2023
670.790	102	34	3.26	401	1.96	651,798,921	1.66	715,304,165	11/05/2023
662.740	102	28	4.51	555	1.95	649,429,924	2.10	909,242,465	14/05/2023
655.880	102	33	5.68	698	2.11	702,207,851	1.64	708,461,350	15/05/2023
655.160	102	37	6.12	752	3.09	1,028,304,370	4.50	1,943,392,075	16/05/2023
653.030	102	39	4.89	601	1.93	641,499,656	1.36	586,909,583	17/05/2023
650.250	102	35	5.39	662	2.66	885,145,859	3.50	1,511,405,579	18/05/2023
652.550	102	38	5.12	630	1.84	613,137,677	1.48	640,913,392	21/05/2023
643.910	102	35	4.32	531	2.06	685,927,931	3.64	1,571,234,289	22/05/2023
651.220	102	36	4.60	566	2.37	790,863,595	1.22	527,959,190	23/05/2023
649.170	102	37	4.69	577	1.99	661,766,703	0.89	382,772,743	24/05/2023
644.380	102	38	4.00	492	1.71	570,457,832	1.73	749,642,533	25/05/2023
633.580	102	31	5.82	716	1.92	640,507,441	0.72	312,759,151	28/05/2023
633.040	102	28	3.64	447	2.07	687,914,235	0.82	354,393,620	29/05/2023
627.770	102	32	2.80	344	0.75	250,986,740	0.61	263,126,694	30/05/2023
628.550	102	27	3.82	469	1.70	566,898,974	1.00	434,023,437	31/05/2023
628.55	102	70	100	12,293	100	33,299,644,427	100	43,211,903,805	المجموع الحالي Total This Month
695.960	102	68	100	8633	100	49,020,400,097	100	88,327,414,383	المجموع السابق Total Last Month
-9.69	—	2.94	0.00	42.40	0.00	-32.07	0.00	-51.08	التغير % % Change
—	—	6	—	135	—	9,986,909,873	—	4,353,913,814	غير العراقيين شراء
—	—	8.57	—	1.10	—	29.99	—	10.08	النسبة من الكلي
—	—	7	—	152	—	9,943,447,137	—	4,226,107,847	غير العراقيين بيعا
—	—	10.00	—	1.24	—	29.86	—	9.78	النسبة من الكلي

جدول رقم (7) مؤشرات التداول لغير العراقيين (المشتراة) في سوق العراق للاوراق المالية لشهر ايار 2023

Table No. (7) Trading Indices for Non-Iraqi (Purchase) of May 2023

الشركات المتداولة	الاهمية النسبية %	الصفقات	الاهمية النسبية %	القيمة المتداولة	الاهمية النسبية %	عدد الاسهم المتداولة	الجلسات
Traded Co.	Change %	No. of Trades	Change %	Traded Value	Change %	Traded Volume	Sessions
1	2.963	4	0.05	5,280,000	0.09	4,000,000	02/05/2023
1	1.48	2	96.28	9,615,640,112	94.38	4,109,247,911	03/05/2023
2	14.815	20	0.49	48,629,190	0.41	17,940,002	09/05/2023
2	11.11	15	0.51	50,585,000	0.76	33,000,000	10/05/2023
1	12.593	17	0.40	39,858,462	0.41	18,000,259	11/05/2023
1	0.74	1	0.00	90,000	0.00	100,000	15/05/2023
1	2.963	4	0.02	1,672,191	0.04	1,900,000	16/05/2023
1	2.22	3	0.06	5,806,380	0.06	2,726,000	17/05/2023
1	1.481	2	0.02	2,203,752	0.02	1,049,642	18/05/2023
1	1.48	2	0.06	6,200,000	0.11	5,000,000	21/05/2023
2	19.259	26	0.77	77,334,520	0.87	38,000,000	23/05/2023
2	8.89	12	0.23	23,361,532	0.49	21,200,000	24/05/2023
2	5.185	7	0.12	11,629,962	0.16	6,750,000	25/05/2023
1	0.74	1	0.03	2,875,000	0.06	2,500,000	30/05/2023
3	14.074	19	0.96	95,743,773	2.12	92,500,000	31/05/2023
6	100	135	100	9,986,909,873	100	4,353,913,814	المجموع الحالي Total This Month
9	100	202	100	522,975,069	100	276,146,142	المجموع السابق Total Last Month
-33.33	—	-33	—	1809.63	—	1476.67	التغيير (%) Change(%)

جدول رقم (8) مؤشرات التداول من غير العراقيين (المباعة) في سوق العراق للاوراق المالية لشهر ايار 2023

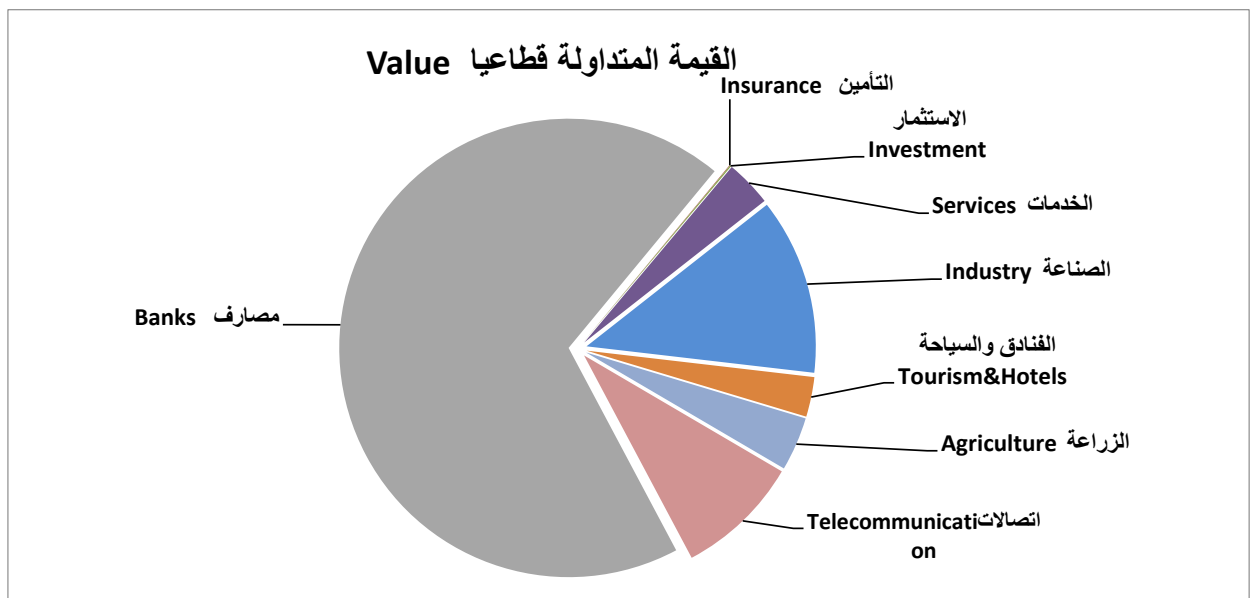
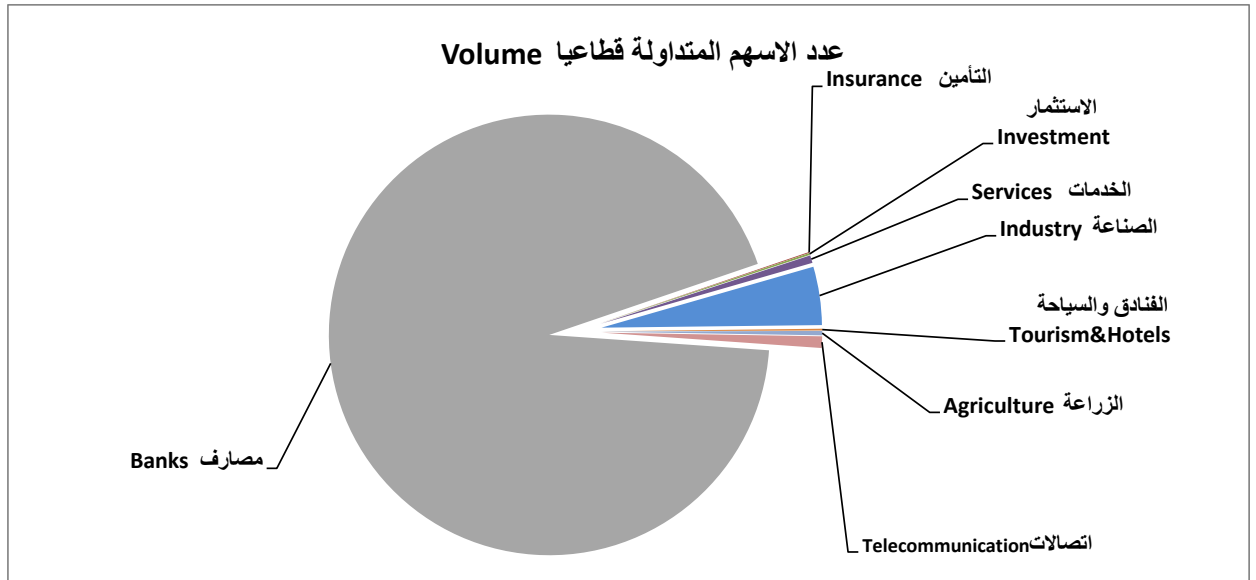
Table No.(8) Trading Indices of Non-Iraqi (Sales) of May 2023

الشركات المتداولة	الاهمية النسبية %	الصفقات	الاهمية النسبية %	القيمة المتداولة	الاهمية النسبية %	عدد الاسهم المتداولة	الجلسات
Co.Traded	Change %	No.of Trans	Change %	Traded Value	Change %	Traded Volume	Sessions
3	12.50	19	97.59	9,703,710,912	98.13	4,146,922,911	03/05/2023
2	1.32	2	0.03	3,075,000	0.05	2,100,000	08/05/2023
1	7.24	11	0.13	12,490,000	0.02	1,000,000	09/05/2023
1	1.32	2	0.01	1,139,744	0.01	284,936	15/05/2023
1	0.66	1	0.00	30,000	0.01	500,000	22/05/2023
2	22.37	34	0.84	83,772,200	0.65	27,400,000	23/05/2023
1	5.26	8	0.23	22,875,000	0.18	7,500,000	24/05/2023
1	49.34	75	1.17	116,354,281	0.96	40,400,000	31/05/2023
7	100	152	100	9,943,447,137	100	4,226,107,847	المجموع الحالي Total This Month
7	100	353	100	10,819,719,559	100	23,467,792,642	المجموع السابق Total Last Month
0.00	—	-56.94	—	-8.10	—	-81.99	التغيير (%) Change(%)

جدول رقم (9) مؤشرات التداول القطاعية في سوق العراق للاوراق المالية لشهر ايار 2023

Table No. (9) Trading indices by Sector of May 2023

الشركات المدرجة Lisred Co	الشركات المتداولة Traded Co	الاهمية النسبية (%)	الصفقات No. of Trades	الاهمية النسبية (%)	القيمة المتداولة Traded Value	الاهمية النسبية (%)	عدد الاسهم المتداولة Traded Volume	القطاع SECTOR
42	22	22.04	2709	68.77	22,900,397,980	93.66	40,472,840,018	المصارف Banks
2	2	13.44	1652	8.78	2,923,940,543	0.85	366,034,377	الاتصالات Telecommunication
5	3	0.53	65	0.04	12,772,263	0.06	28,012,793	التأمين Insurance
6	2	0.09	11	0.09	30,167,256	0.14	60,831,739	الاستثمار Investment
11	11	15.95	1961	3.28	1,093,072,270	0.56	242,471,110	الخدمات Services
20	18	32.33	3974	12.44	4,141,690,830	4.27	1,846,086,754	الصناعة Industry
9	7	4.78	588	2.80	933,767,676	0.13	56,543,211	الفنادق والسياحة Tourism&Hotels
7	5	10.84	1333	3.80	1,263,835,610	0.32	139,083,803	الزراعة Agriculture
102	70	100	12,293	100	33,299,644,427	100	43,211,903,805	المجموع TOTAL



جدول رقم (10) مؤشرات التداول القطاعية المشتراة لغير العراقيين لشهر ايار 2023

Table No.(10) Trading Indices by Sectors of Non-Iraqi (Purchase) of May 2023

الشركات المتداولة Traded Co	الاهمية النسبية (%)	الصفقات No. of Trades	الاهمية النسبية (%)	القيمة المتداولة Traded Value	الاهمية النسبية (%)	عدد الاسهم المتداولة Traded Volume	القطاع SECTOR
3	89.63	121	99.60	9,946,597,493	98.57	4,291,823,812	المصارف Banks
1	0.74	1	0.30	30,000,000	1.38	60,000,000	الاستثمار Investment
1	3.70	5	0.02	1,762,191	0.05	2,000,000	الصناعة Industry
1	5.93	8	0.09	8,550,190	0.00	90,002	الفنادق والسياحة Tourism&Hotels
6	100	135	100	9,986,909,873	100	4,353,913,814	TOTAL المجموع

جدول رقم (11) مؤشرات التداول القطاعية المباعة من غير العراقيين لشهر ايار 2023

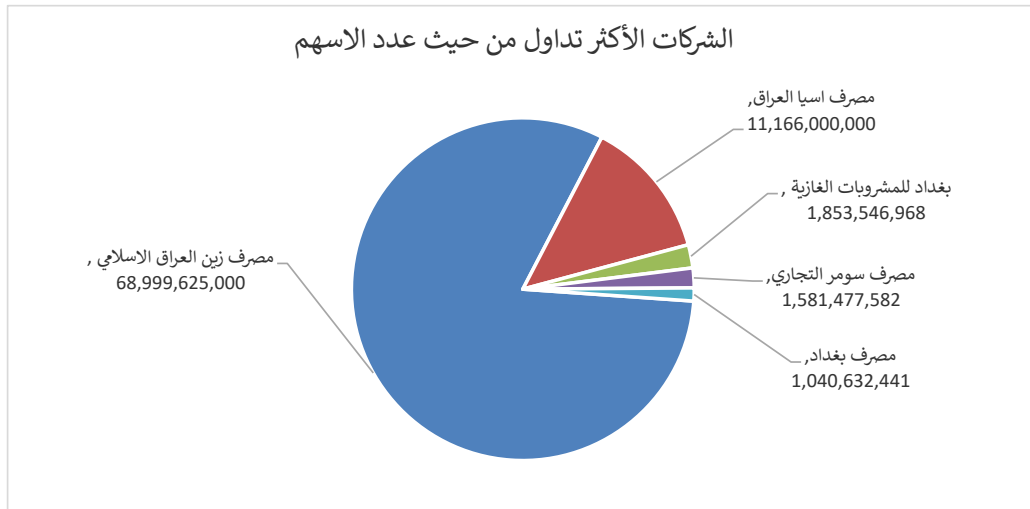
Table No.(11) Trading Indices by Sectors of non-Iraqi (Sales) of May 2023

الشركات المتداولة Traded Co	الاهمية النسبية (%)	الصفقات No. of Trades	الاهمية النسبية (%)	القيمة المتداولة Traded Value	الاهمية النسبية (%)	عدد الاسهم المتداولة Traded Volume	القطاع SECTOR
2	11.84	18	97.58	9,702,877,112	98.13	4,147,247,911	المصارف Banks
1	0.66	1	0.01	544,600	0.00	70,000	الاتصالات Telecommunication
1	7.89	12	0.14	13,745,000	0.03	1,100,000	الخدمات Services
3	79.61	121	2.28	226,280,425	1.84	77,689,936	الصناعة Industry
7	100	152	100	9,943,447,136	100	4,226,107,847	TOTAL المجموع

جدول رقم (12) الشركات الخمس الاولى من حيث عدد الاسهم المتداولة في سوق العراق للاوراق المالية لشهر نيسان 2023

Table No.(12) Top Five Companies According to Volume of April 2023

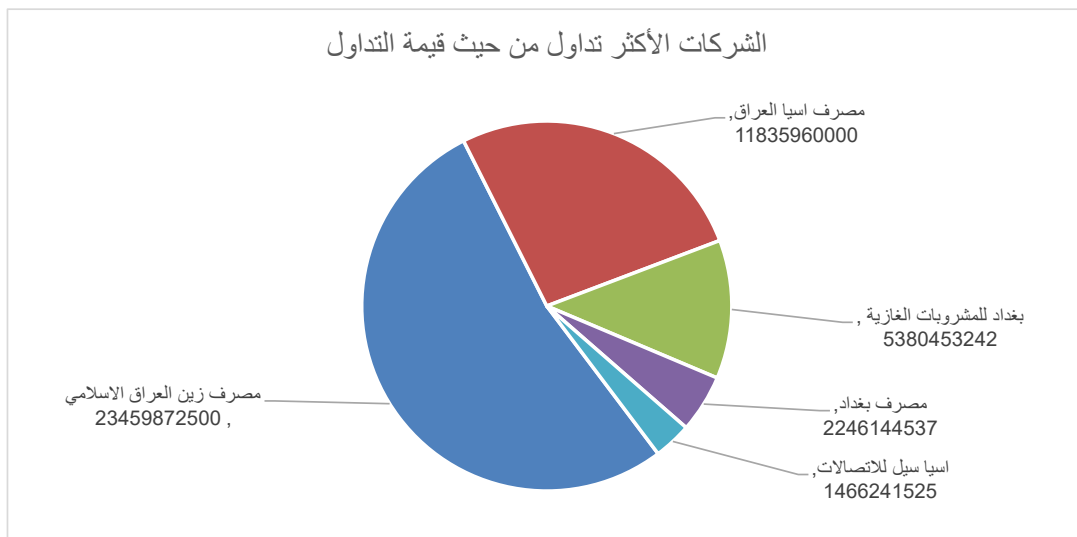
Company Name	عدد الاسهم المتداولة Traded Volume	النسبة الى الاسهم الكلية % To the Total Volume%	سعر الاغلاق Price		اسم الشركة
			الشهر السابق Last Month	الشهر الحالي This Month	
Zain Al-Iraq Isiamic Bank	68,999,625,000	78.12	0.340	0.340	1 مصرف زين العراق الاسلامي
Asia Al Iraq Islamic Bank	11,166,000,000	12.64	1.060	1.060	2 مصرف اسيا العراق
Baghdad Soft Drinks	1,853,546,968	2.10	2.770	3.060	3 بغداد للمشروبات الغازية
Sumer Commerical Bank	1,581,477,582	1.79	0.190	0.170	4 مصرف سومر التجاري
Bank of Baghdad	1,040,632,441	1.18	1.770	2.500	5 مصرف بغداد
Total	84,641,281,991	95.83			المجموع



جدول رقم (13) الشركات الخمس الاكثر تداولاً من حيث القيمة المتداولة في سوق العراق للاوراق المالية لشهر نيسان 2023

Table No.(13) Top Five Companies According to Value of April 2023

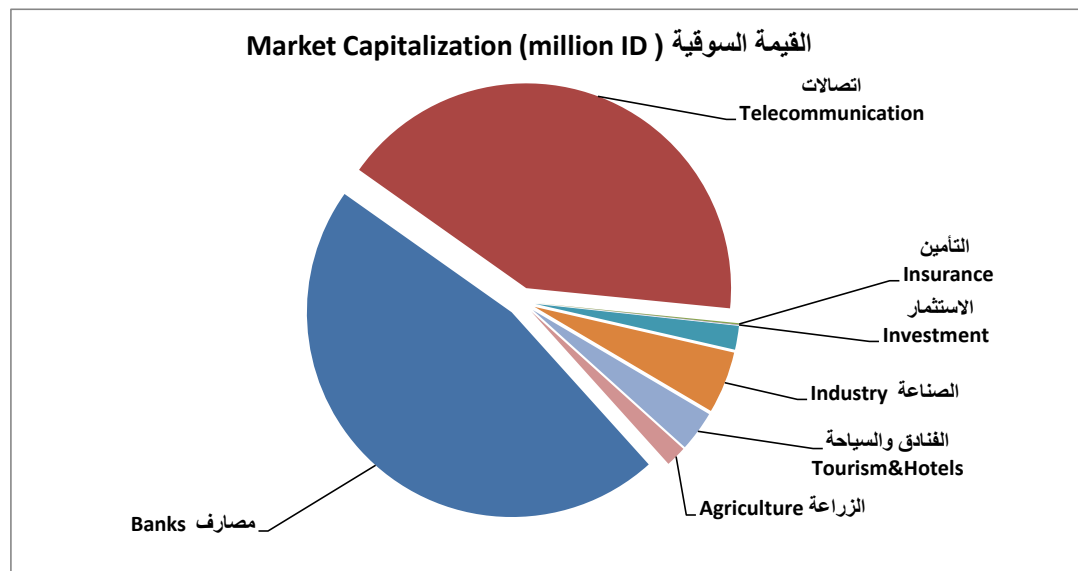
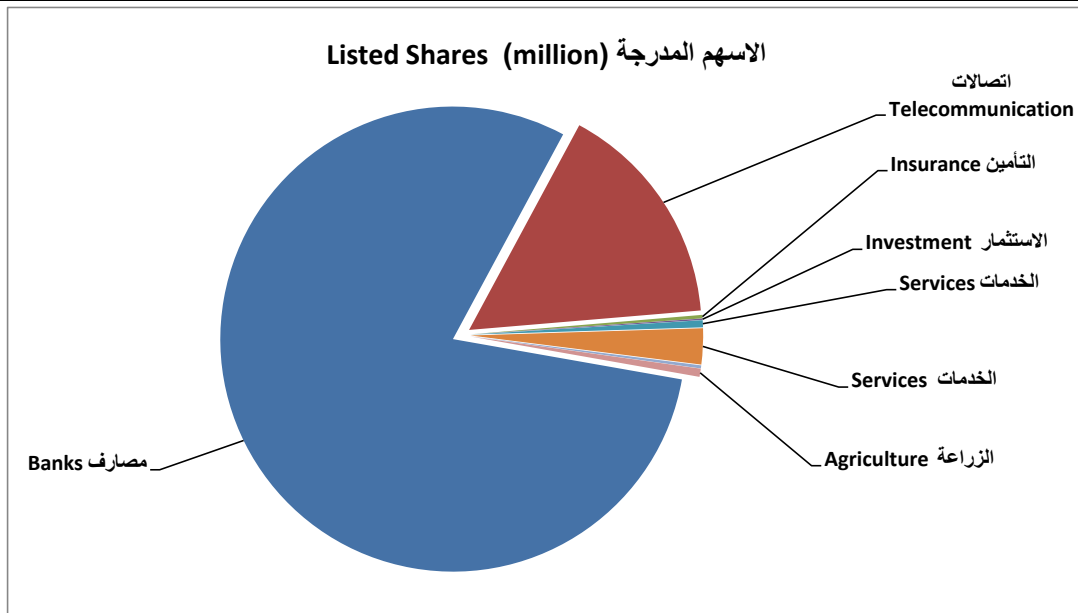
Company name	القيمة المتداولة Traded Value	النسبة الى التداول الكلية % To the Total Value%	سعر الاغلاق Closing Price		اسم الشركة
			الشهر السابق Last Month	الشهر الحالي This Month	
Zain Al-Iraq Isiamic Bank	23,459,872,500	47.86	0.340	0.340	1 مصرف زين العراق الاسلامي
Asia Al Iraq Islamic Bank	11,835,960,000	24.14	1.060	1.060	2 مصرف اسيا العراق
Baghdad Soft Drinks	5,380,453,242	10.98	2.770	3.060	3 بغداد للمشروبات الغازية
Bank of Baghdad	2,246,144,537	4.58	1.770	2.500	4 مصرف بغداد
Asia Cell Telecommunication	1,466,241,525	2.99	7.650	7.780	5 اسيا سيل للاتصالات
Total	44,388,671,804	90.55			المجموع



جدول رقم (14) الاسهم المدرجة والقيمة السوقية قطاعياً للشركات المدرجة في سوق العراق للاوراق المالية لشهر ايار 2023

Table No.(14) Listed Shares and Market Capitalization by Sectors of May 2023

النسبة (%) Change%	القيمة السوقية (مليون دينار) Market Cap (Million. ID)	النسبة (%) Change%	الاسهم المدرجة (مليون دينار) Listed Shares (million ID)	القطاع SECTOR
46.47	7,678,471	80.08	10,842,846	المصارف Banks
41.77	6,902,478	15.80	2,139,783	الاتصالات Telecommunication
0.11	18,640	0.24	33,000	التأمين Insurance
0.03	4,249	0.10	13,650	الاستثمار Investment
1.88	310,026	0.49	66,706	الخدمات Services
4.90	809,204	2.50	338,076	الصناعة Industry
3.20	528,191	0.21	28,842	الفنادق والسياحة Tourism&Hotels
1.65	272,575	0.57	76,742	الزراعة Agriculture
100	16,523,833	100	13,539,643	TOTAL المجموع



جدول رقم (15) رأس المال وسعر الاغلاق والقيمة السوقية السهم للشركات المساهمة لشهر ايار 2023

Table No.(15) Listed Shares and Closing Price and Market Capitalization of May 2023

Company Name	القيمة السوقية (مليون دينار) Market Capitalization	سعر الاغلاق Closing Price	Listed الاسهم المدرجة Shares	رمز الشركة Code	اسماء الشركات
قطاع المصارف					
Commercial Bank of Iraq	120,000,000,000	0.480	250,000,000,000	BCOI	1 المصرف التجاري العراقي
Bank of Baghdad	525,000,000,000	2.100	250,000,000,000	BBOB	2 مصرف بغداد
Iraqi Islamic Bank	122,500,000,000	0.490	250,000,000,000	BIIB	3 المصرف الاسلامي
Iraqi Middle East Investment Bank	27,500,000,000	0.110	250,000,000,000	BIME	4 مصرف الشرق الاوسط
Investment Bank of Iraq	62,500,000,000	0.250	250,000,000,000	BIBI	5 مصرف الاستثمار العراقي
National Bank of Iraq	297,000,000,000	1.100	270,000,000,000	BNOI	6 المصرف الاهلي العراقي
Sumer Commerical Bank	37,500,000,000	0.150	250,000,000,000	BSUC	7 مصرف سومر التجاري
Babylon Bank	15,000,000,000	0.060	250,000,000,000	BBAY	8 مصرف بابل
Gulf Commercial Bank	45,000,000,000	0.150	300,000,000,000	BGUC	9 مصرف الخليج التجاري
Mosul Bank	50,500,000,000	0.200	252,500,000,000	BMFI	10 مصرف الموصل
North Bank	21,000,000,000	0.070	300,000,000,000	BNOR	11 مصرف الشمال
Kurdistan International Bank	400,000,000,000	1.000	400,000,000,000	BKUI	12 مصرف كردستان
Ashur International Bank	87,500,000,000	0.350	250,000,000,000	BASH	13 مصرف اشور الدولي
Mansour Bank	145,000,000,000	0.580	250,000,000,000	BMNS	14 مصرف المنصور للاستثمار
united Bank For Invistment	21,000,000,000	0.070	300,000,000,000	BUND	15 المصرف المتحد للاستثمار
Elaf Islamic Bank	132,500,000,000	0.530	250,000,000,000	BELF	16 مصرف ايلاف
National Islamic Bank	125,500,000,000	0.500	251,000,000,000	BNAI	17 المصرف الوطني الاسلامي
Trans Iraq Bank Investment	353,760,000,000	1.340	264,000,000,000	BTRI	18 مصرف عبر العراق للاستثمار
Cihan Bank for Islamic	561,000,000,000	2.200	255,000,000,000	BCIH	19 جيهان الاسلامي
Asia Al Iraq Islamic Bank for Investme	265,000,000,000	1.060	250,000,000,000	BAIB	20 مصرف اسيا العراق
Arab Islamic Bank	250,000,000,000	1.000	250,000,000,000	BAAI	21 مصرف العربية الاسلامي
Zain Al-Iraq Isiamic Bank	85,000,000,000	0.340	250,000,000,000	BZII	22 مصرف زين العراق
Iraq Noor Islamic Bank	335,000,000,000	1.340	250,000,000,000	BINI	23 مصرف نور العراق
International Islamic Bank	456,480,500,000	1.750	260,846,000,000	BINT	24 مصرف الدولي الاسلامي
World Islamic Bank	250,000,000,000	1.000	250,000,000,000	BWOR	25 مصرف العالم
International Development Bank	202,500,000,000	0.810	250,000,000,000	BIDB	26 مصرف التنمية
Al- Qabidh Isiamic Bank	60,000,000,000	0.240	250,000,000,000	BQAB	27 مصرف القابض الاسلامي
Erbil Investment & FinanceBank	29,150,000,000	0.110	265,000,000,000	BERI	28 مصرف اربيل
Trust International Islamic Bank	162,500,000,000	0.650	250,000,000,000	BTRU	29 مصرف الثقة الاسلامي
Al Janoob Islamic Bank	250,000,000,000	1.000	250,000,000,000	BJAB	30 مصرف الجنوب
Region Trade Bank	250,000,000,000	1.000	250,000,000,000	BRTB	31 مصرف اقليم التجاري
Credit Bank Of Iraq	95,000,000,000	0.380	250,000,000,000	BROI	32 مصرف الائتمان
Economy Bank	35,000,000,000	0.140	250,000,000,000	BEFI	34 مصرف الاقتصاد للاستثمار
Union Bank of Iraq	73,080,000,000	0.290	252,000,000,000	BUOI	35 مصرف الاتحاد العراقي
Al-Bilad Islamic Bank	52,500,000,000	0.210	250,000,000,000	BLAD	36 مصرف العطاء الاسلامي
Al-Qurtas Isiamic Bank	250,000,000,000	1.000	250,000,000,000	BQUR	37 مصرف قرطاس الاسلامي
Al-Tife Islamic Bank	205,000,000,000	0.820	250,000,000,000	BTIB	38 مصرف الطيف الاسلامي
Al mustashar islamic bank	250,000,000,000	1.000	250,000,000,000	BMUI	39 مصرف المستشار
Ameen al-Iraq Bank	222,500,000,000	1.000	222,500,000,000	BAME	40 مصرف امين العراق
Al- Rajih Islamic Bank	250,000,000,000	1.000	250,000,000,000	BRAJ	41 مصرف الراجح
Al Anssari Islamic Bank	250,000,000,000	1.000	250,000,000,000	BANS	42 مصرف الانتصاري
Al Mashreq Al Arabi Islamic Bank	250,000,000,000	1.000	250,000,000,000	BAMS	43 مصرف المشرق العربي
قطاع الاتصالات					
Asia Cell Telecommunication	2,511,000,000,000	8.100	310,000,000,000	TASC	1 اسيا سيل
Al-Khatem Telecoms	4,391,478,368,160	2.400	1,829,782,653,400	TZNI	2 الخاتم للاتصالات
قطاع التأمين					
Al-Ameen for Insurance	2,400,000,000	0.480	5,000,000,000	NAME	1 الامين للتأمين
Gulf Insurance	2,380,000,000	0.340	7,000,000,000	NGIR	2 الخليج للتأمين واعادة التأمين
Dar Al-Salam for Insurance	4,340,000,000	0.620	7,000,000,000	NDSA	3 دار السلام للتأمين
AHliya For Insurance	2,800,000,000	0.400	7,000,000,000	NAHF	4 الاهلية للتأمين
Al-Hamraa for Insurance	6,720,000,000	0.960	7,000,000,000	NHAM	5 الحمراء للتأمين
قطاع الاستثمار					
AL-Wiaam for Financial Investment	500,000,000	0.250	2,000,000,000	VWIF	1 الويام للاستثمار المالي
Al-Zawraa for Financial Investment	299,000,000	0.260	1,150,000,000	VZAF	2 الزوراء للاستثمار المالي
Alkhair for financial Investment	1,400,000,000	0.200	7,000,000,000	VKHF	3 الخير للاستثمار المالي
Al-Ameen for Financial Investment	750,000,000	0.500	1,500,000,000	VAMF	4 الامين للاستثمار المالي
Bain Al-Nahrain Financial Investment	900,000,000	0.900	1,000,000,000	VMES	5 بين النهرين للاستثمارات المالية
AL- Batek Investment	400,000,000	0.400	1,000,000,000	VBAT	6 الباتك للاستثمارات المالية

جدول رقم (15) رأس المال وسعر الاغلاق والقيمة السوقية السهم للشركات المساهمة لشهر نيسان 2023

Table No.(15) Listed Shares and Closing Price and Market Capitalization of April 2023

Company Name	القيمة السوقية (مليون دينار) Market Capitalization	سعر الاغلاق Closing Price	Listed الاسهم المدرجة Shares	رمز الشركة Code	اسماء الشركات
قطاع الخدمات					
Kharkh Tour Amuzement City	5,175,000,000	3.450	1,500,000,000	SKTA	1 مدينة العباب الكرخ السياحية
Mamoura Realestate	202,514,200,000	8.890	22,780,000,000	SMRI	2 المعمورة للاستثمارات العقارية
AL-Nukhba for Construction	1,177,346,018	0.570	2,065,519,330	SNUC	3 النخبة للمقاولات العامة
Iraqi Land Transport	23,800,000,000	1.700	14,000,000,000	SILT	4 العراقية للنقل البري
Iraq Baghdad For General Transporta	36,400,000,000	28.000	1,300,000,000	SBPT	5 بغداد العراق للنقل العام
AL-Badia for General Trans	924,000,000	0.420	2,200,000,000	SBAG	6 البادية للنقل العام
Al-Mosul for funfairs	14,475,000,000	9.650	1,500,000,000	SMOF	7 الموصل لمدرن الاعباب
Iraqi for General Transportation	5,070,000,000	1.300	3,900,000,000	SIGT	8 نقل المنتجات النفطية والبضائع
Al-Ameen Estate Investment	10,440,000,000	1.500	6,960,000,000	SAEI	9 الامين للاستثمارات العقارية
Ibdaa Al sharq Al Awsat general	3,000,000,000	1.000	3,000,000,000	SIBD	10 ابداع شرق الاوسط
Rehab Karbala company	7,050,000,000	0.940	7,500,000,000	HKAR	11 رحاب كربلاء
قطاع الصناعة					
Al-Mansour Pharmaceuticals Industrie	30,880,000,000	1.930	16,000,000,000	IMAP	1 المنصور للصناعات الدوائية
Modern Sewing	18,100,000,000	9.050	2,000,000,000	IMOS	2 الخياطة الحديثة
Iraqi For Tufted Carpets	7,500,000,000	15.000	500,000,000	IITC	3 العراقية للسجاد والمفروشات
Baghdad for Packing Materials	2,160,000,000	2.000	1,080,000,000	IBPM	4 بغداد لصناعة مواد التغليف
Baghdad Soft Drinks	582,355,699,999	2.850	204,335,333,333	IBSD	5 بغداد للمشروبات الغازية
Iraqi Date Processing and Marketing	15,007,500,000	0.870	17,250,000,000	IIDP	6 التمور العراقية
Al -HiLal Industries	8,291,250,000	0.670	12,375,000,000	IHLI	7 الهلال الصناعية
National Chemical &Plastic Industries	28,856,250,000	1.900	15,187,500,000	INCP	8 الصناعات الكيماوية والبلاستيكية
ELectronic Industries	11,340,000,000	0.630	18,000,000,000	IELI	9 الصناعات الالكترونية
AL- Kindi of Veterinary Vaccines	9,207,000,000	1.550	5,940,000,000	IKLV	10 الكندي لانتاج اللقاحات البيطرية
Iraqi Engineering Works	11,700,000,000	7.800	1,500,000,000	IIEW	11 العراقية لاصعمال الهندسية
Metallic Industries and Bicycles	13,500,000,000	2.700	5,000,000,000	IMIB	12 الصناعات المعدنية والدراجات
Ready Made Clothes	12,427,740,000	3.900	3,186,600,000	IRMC	13 انتاج الالبسة الجاهزة
Iraqi Carton Manufacturies	7,817,700,000	1.030	7,590,000,000	IICM	14 العراقية لصناعات الكرتون
The Light Industries	11,256,000,000	0.670	16,800,000,000	ITLI	15 الصناعات الخفيفة
Fallujah for Construction Materials	9,828,000,000	3.150	3,120,000,000	IFCM	16 الفلوجة لانتاج المواد الانشائية
Al -Khazer Construction Materials	1,700,000,000	1.700	1,000,000,000	IKHC	17 الخزر لانتاج المواد الانشائية
modern chemical industries	18,000,000,000	100.000	180,000,000	IMCI	18 الصناعات الكيماوية العصرية
Modern Construction Materials	4,296,892,818	0.800	5,371,116,022	IMCM	19 المواد الانشائية الحديثة
House Household furniture	4,980,000,000	3.000	1,660,000,000	IHFI	20 الوطنية لصناعات للاثاث المنزلي
قطاع الفنادق والسياحة					
Palestine Hotel	65,709,000,000	14.700	4,470,000,000	HPAL	1 فندق فلسطين
Ishtar Hotels	63,000,000,000	9.000	7,000,000,000	HISH	2 فنادق عشتار
Babylon Hotel	180,000,000,000	90.000	2,000,000,000	HBAY	3 فندق بابل
Baghdad Hotel	39,409,200,000	10.250	3,844,800,000	HBAG	4 فندق بغداد
National for Tourist Investment	60,968,456,494	9.750	6,253,175,025	HNTI	5 الوطنية الاستثمارات السياحية
Tourist Village of Mosul dam	1,440,000,000	6.000	240,000,000	HTVM	6 المدينة السياحية لمد الموصل
Mansour Hotel	81,849,600,000	28.000	2,923,200,000	HMAN	8 فندق المنصور
Al-Sadeer Hotel	31,222,800,000	18.000	1,734,600,000	HSAD	9 فندق السدير
Ashour Hotel	4,591,696,017	12.200	376,368,526	HASH	10 فندق آشور
قطاع الزراعة					
Modern for Animal Production	11,688,705,000	0.570	20,506,500,000	AMAP	1 الحديثة لانتاج الحيواني
Al-Ahlyia for Agricultural Production	546,250,000	0.950	575,000,000	AAHP	2 الاهلية لانتاج الزراعي
Middle East for Production- Fish	2,430,000,000	8.100	300,000,000	AMEF	3 الشرق الاوسط للاسماك
Iraqi for Seed Production	192,000,000,000	9.600	20,000,000,000	AISP	4 العراقية لانتاج البذور
Iraqi Products Marketing Meat	24,750,000,000	4.950	5,000,000,000	AIPM	5 العراقية لانتاج وتسويق اللحوم
Iraqi Agricultural Products	11,160,000,000	31.000	360,000,000	AIRP	6 العراقية للمنتجات الزراعية
AL -Rebass for Poultry & Feed	30,000,000,000	1.000	30,000,000,000	AREB	7 الريباس للدواجن والاعلاف

جدول (16) معدل دوران اسهم الشركات المساهمة المتداولة في سوق العراق للاوراق المالية لشهر ايار 2023

Table No.(16) Turnover Ratio of Listed Shares of May 2023

Company Name	معدل دوران السهم Turnover Ratio	عدد الاسهم المتداولة Traded Volume	الاسهم المدرجة Listed Shares	رمز الشركة Code	اسماء الشركات
قطاع المصارف					
Banks Sector					
Commercial Bank of Iraq	0.07	178,822,737	250,000,000,000	BCOI	المصرف التجاري العراقي
Bank of Baghdad	2.15	5,363,984,153	250,000,000,000	BBOB	مصرف بغداد
Iraqi Islamic Bank	0.01	33,831,567	250,000,000,000	BIIB	المصرف الاسلامي
Iraqi Middle East Investment Bank	0.19	464,716,899	250,000,000,000	BIME	مصرف الشرق الاوسط
Investment Bank of Iraq	0.86	2,142,170,738	250,000,000,000	BIBI	مصرف الاستثمار العراقي
National Bank of Iraq	0.08	226,811,829	270,000,000,000	BNOI	المصرف الاهلي العراقي
Sumer Commerical Bank	2.00	4,996,347,731	250,000,000,000	BSUC	مصرف سومر التجاري
Babylon Bank	0.03	87,409,239	250,000,000,000	BBAY	مصرف بابل
Gulf Commercial Bank	0.02	65,134,643	300,000,000,000	BGUC	مصرف الخليج التجاري
Mosul Bank	0.04	95,922,303	252,500,000,000	BMFI	مصرف الموصل
North Bank	0.00		300,000,000,000	BNOR	مصرف الشمال
Kurdistan International Bank	0.00		400,000,000,000	BKUI	مصرف كردستان
Ashur International Bank	0.04	97,539,500	250,000,000,000	BASH	مصرف اشور الدولي
Mansour Bank	0.06	147,433,750	250,000,000,000	BMNS	مصرف المنصور للاستثمار
united Bank For Invistment	0.55	1,645,395,485	300,000,000,000	BUND	المصرف المتحد للاستثمار
Elaf Islamic Bank	0.00	6,484,865	250,000,000,000	BELF	مصرف ايلاف
National Islamic Bank	0.00	276,868	251,000,000,000	BNAI	المصرف الوطني الاسلامي
Trans Iraq Bank Investment	0.00	10,000	264,000,000,000	BTRI	مصرف عبر العراق للاستثمار
Cihan Bank for Islamic	0.00	2,250,000	255,000,000,000	BCIH	جيهان الاسلامي
Asia Al Iraq Islamic Bank for Investme	0.00		250,000,000,000	BAIB	مصرف اسيا العراق
Arab Islamic Bank	0.00		250,000,000,000	BAAI	مصرف العربية الاسلامي
Zain Al-Iraq Isiamic Bank	9.90	24,750,005,000	250,000,000,000	BZII	مصرف زين العراق
Iraq Noor Islamic Bank	0.00		250,000,000,000	BINI	مصرف نور العراق
International Islamic Bank	0.00		260,846,000,000	BINT	مصرف الدولي الاسلامي
World Islamic Bank	0.00		250,000,000,000	BWOR	مصرف العالم
International Development Bank	0.00		250,000,000,000	BIDB	مصرف التنمية
Al- Qabidh Isiamic Bank	0.00		250,000,000,000	BQAB	مصرف القابض الاسلامي
Erbil Investment & FinanceBank	0.00		265,000,000,000	BERI	مصرف اربيل
Trust International Islamic Bank	0.00		250,000,000,000	BTRU	مصرف الثقة الاسلامي
Al Janoob Islamic Bank	0.00		250,000,000,000	BJAB	مصرف الجنوب
Region Trade Bank	0.00		250,000,000,000	BRTB	مصرف اقليم التجاري
Credit Bank Of Iraq	0.06	138,387,572	250,000,000,000	BROI	مصرف الائتمان
Economy Bank	0.01	27,829,467	250,000,000,000	BEFI	مصرف الاقتصاد للاستثمار
Union Bank of Iraq	0.00	150,000	252,000,000,000	BUOI	مصرف الاتحاد العراقي
Al-Bilad Islamic Bank	0.00		250,000,000,000	BLAD	مصرف العطاء الاسلامي
Al-Qurtas Isiamic Bank	0.00		250,000,000,000	BQUR	مصرف قرطاس الاسلامي
Al-Tife Islamic Bank	0.00	1,925,672	250,000,000,000	BTIB	مصرف الطيف الاسلامي
Al mustashar islamic bank	0.00		250,000,000,000	BMUI	مصرف المستشار
Ameen al-Iraq Bank	0.00		222,500,000,000	BAME	مصرف امين العراق
Al- Rajih Islamic Bank	0.00		250,000,000,000	BRAJ	مصرف الراجح
Al Anssari Islamic Bank	0.00		250,000,000,000	BANS	مصرف الانصاري
Al Mashreq Al Arabi Islamic Bank	—	لم تتداول	250,000,000,000	BAMS	مصرف المشرق العربي
قطاع الاتصالات					
Telecommunication Sector					
Asia Cell Telecommunication	0.12	364,633,377	310,000,000,000	TASC	اسيا سيل
Al-Khatem Telecoms	0.0001	1,401,000	1,829,782,653,400	TZNI	الخاتم للاتصالات
قطاع التأمين					
Insurance Sector					
Al-Ameen for Insurance	0.26	13,097,793	5,000,000,000	NAME	الامين للتأمين
Gulf Insurance	0.17	12,100,000	7,000,000,000	NGIR	الخليج للتأمين واعداء التأمين
Dar Al-Salam for Insurance	0.04	2,815,000	7,000,000,000	NDSA	دار السلام للتأمين
AHliya For Insurance	—	لم تتداول	7,000,000,000	NAHF	الاهلية للتأمين
Al-Hamraa for Insurance	—	لم تتداول	7,000,000,000	NHAM	الحمرات للتأمين
قطاع الاستثمار					
Investment Sector					
AL-Wiaam for Financial Investment	—	لم تتداول	2,000,000,000	VWIF	الونام للاستثمار المالي
Al-Zawraa for Finanical Investment	0.07	828,713	1,150,000,000	VZAF	الزوراء للاستثمار المالي
Alkhair for financial Investment	0.00		7,000,000,000	VKHF	الخير للاستثمار المالي
Al-Ameen for Financial Investment	4.00	60,003,026	1,500,000,000	VAMF	الامين للاستثمار المالي
Bain Al-Nahrain Investment	—	لم تتداول	1,000,000,000	VMES	بين النهرين للاستثمارات
AL- Batek Investment	—	لم تتداول	1,000,000,000	VBAT	الباتك للاستثمارات المالية

جدول (16) معدل دوران اسهم الشركات المساهمة المتداولة في سوق العراق للاوراق المالية لشهر ايار 2023

Table No.(16) Turnover Ratio of Listed Shares of May 2023

Company Name	معدل دوران السهم Turn over Ratio	عدد الاسهم المتداولة Traded Volume	الاسهم المدرجة Listed Shares	رمز الشركة Code	اسماء الشركات
قطاع الخدمات					
Services Sector					
Kharkh Tour Amuzement City	11.85	177,727,775	1,500,000,000	SKTA	مدينة العاب الكرخ السياحية
Mamoura Realestate	0.10	23,316,395	22,780,000,000	SMRI	المعمورة للاستثمارات العقارية
AL-Nukhba for Construction	0.11	2,250,000	2,065,519,330	SNUC	النخبة للمقاولات العامة
Iraqi Land Transport	0.17	23,284,869	14,000,000,000	SILT	العراقية للنقل البري
Iraq Baghdad For General Transportat	0.43	5,583,831	1,300,000,000	SBPT	بغداد العراق للنقل العام
AL-Badia for General Trans	0.29	6,436,784	2,200,000,000	SBAG	البادية للنقل العام
Al-Mosul for funfairs	0.25	3,681,250	1,500,000,000	SMOF	الموصل لمدن الالعاب
Iraqi for General Transportation	0.00	206	3,900,000,000	SIGT	نقل المنتجات النفطية والبضائع
Al-Ameen Estate Investment	0.00	20,000	6,960,000,000	SAEI	الامين للاستثمارات العقارية
Ibdaa Al sharq Al Awsat general	0.00	10,000	3,000,000,000	SIBD	ابداع شرق الاوسط
Rehab Karbala company	0.00	160,000	7,500,000,000	HKAR	فنادق كربلاء
قطاع الصناعة					
IndustrySector					
Al-Mansour Pharmaceuticals Industrie	5.61	897,120,912	16,000,000,000	IMAP	المنصور للصناعات الدوائية
Modern Sewing	0.04	850,640	2,000,000,000	IMOS	الخباطة الحديثة
Iraqi For Tufted Carpets	1.34	6,709,153	500,000,000	IITC	العراقية للسجاد والمفروشات
Baghdad for Packing Materials	0.00		1,080,000,000	IBPM	بغداد لصناعة مواد التغليف
Baghdad Soft Drinks	0.27	561,587,706	204,335,333,333	IBSD	بغداد للمشروبات الغازية
Iraqi Date Processing and Marketing	0.18	31,477,603	17,250,000,000	IIDP	التمر العراقية
Al -HiLal Industries	0.90	110,996,705	12,375,000,000	IHLI	الهلال الصناعية
National Chemical &Plastic Industries	0.14	20,662,601	15,187,500,000	INCP	الكيمياوية والبلاستيكية
ELectronic Industries	0.22	39,029,528	18,000,000,000	IELI	الصناعات الالكترونية
AL- Kindi of Veterinary Vaccines	1.00	59,593,981	5,940,000,000	IKLV	الكندي لانتاج اللقاحات البيطرية
Iraqi Engineering Works	0.01	183,909	1,500,000,000	IIEW	العراقية للاعمال الهندسية
Metallic Industries and Bicycles	0.0132	661,184	5,000,000,000	IMIB	الصناعات المعدنية والدراجات
Ready Made Clothes	0.30	9,657,991	3,186,600,000	IRMC	انتاج الالبسة الجاهزة
Iraqi Carton Manufacturies	0.17	13,069,265	7,590,000,000	IICM	العراقية لصناعات الكرتون
The Light Industries	0.21	35,730,618	16,800,000,000	ITLI	الصناعات الخفيفة
Fallujah for Construction Materials	1.65	51,444,626	3,120,000,000	IFCM	الفلوجة لانتاج المواد الانشائية
Al -Khazer Construction Materials	0.71	7,111,000	1,000,000,000	IKHC	الخازر لانتاج المواد الانشائية
modern chemical industries	0.00		180,000,000	IMCI	الصناعات الكيماوية العصرية
Modern Construction Materials	0.004	189,332	5,371,116,022	IMCM	المواد الانشائية الحديثة
House Household furniture	0.00	10,000	1,660,000,000	IHFI	الصناعات للاثاث المنزلي
قطاع الفنادق والسياحة					
Tourism&Hotels Sector					
Palestine Hotel	0.18	7,998,397	4,470,000,000	HPAL	فندق فلسطين
Ishtar Hotels	0.30	20,696,092	7,000,000,000	HISH	فنادق عشتار
Babylon Hotel	0.01	190,002	2,000,000,000	HBAY	فندق بابل
Baghdad Hotel	0.13	4,941,100	3,844,800,000	HBAG	فندق بغداد
National for Tourist Investment	0.02	952,632	6,253,175,025	HNTI	الوطنية للاستثمارات السياحية
Tourist Village of Mosul dam	0.00		240,000,000	HTVM	المدنية السياحية لسد الموصل
Mansour Hotel	0.65	18,910,000	2,923,200,000	HMAN	فندق المنصور
Al-Sadeer Hotel	0.00		1,734,600,000	HSAD	فندق السدير
Ashour Hotel	0.76	2,854,988	376,368,526	HASH	فندق آشور
قطاع الزراعة					
Agricultur Sector					
Modern for Animal Production	0.02	4,595,000	20,506,500,000	AMAP	الحديثة لانتاج الحيواني
Al-Ahlyia for Agricultural Production	0.35	2,000,000	575,000,000	AAHP	الاهلية لانتاج الزراعي
Middle East for Production- Fish	0.00		300,000,000	AMEF	الشرق الاوسط للاسماك
Iraqi for Seed Production	0.61	121,850,609	20,000,000,000	AISP	العراقية لانتاج البذور
Iraqi Products Marketing Meat	0.21	10,301,522	5,000,000,000	AIPM	العراقية لانتاج وتسويق اللحوم
Iraqi Agricultural Products	0.09	336,672	360,000,000	AIRP	العراقية للمنتجات الزراعية
AL -Rebass for Poultry & Feed	—	لم تتداول	30,000,000,000	AREB	الرباس للدواجن والاعلاف

جدول رقم (17) مؤشرات تداول اسهم المنصة النظامية ايار 2023 Table No. (17) Regular Platform Trading Bulletin of May 2023

Company name	عدد ايام التداول Trading days	القيمة المتداولة Traded Value	عدد الاسهم المتداولة Traded Volume	الصفقات No. of Trades	التغير % %Change	سعر الاغلاق السابق Previous Clo.Price	سعر الاغلاق Closing Price	معدل السعر الحالي Average Price	ادنى سعر Low Price	اعلى سعر High Price	سعر الافتتاح Opening Price	رمز الشركة Code	اسم الشركة
BANKS SECTOR													قطاع المصارف
Commercial Bank of Iraq	16	88,461,391	178,822,737	105	-5.88	0.510	0.480	0.500	0.480	0.500	0.500	BCOI	المصرف التجاري
Bank of Baghdad	22	12,420,609,790	5,363,984,153	1,307	-16.00	2.500	2.100	2.320	1.960	2.500	2.500	BBOB	مصرف بغداد
Iraqi Islamic Bank	8	16,397,046	33,831,567	30	2.08	0.480	0.490	0.490	0.480	0.490	0.480	BIIB	المصرف العراقي الاسلامي
Iraqi Middle East Bank	15	52,479,156	464,716,899	77	-15.38	0.130	0.110	0.110	0.100	0.130	0.130	BIME	مصرف الشرق الاوسط
Investment Bank of Iraq	11	493,873,458	2,142,170,738	37	-3.85	0.260	0.250	0.230	0.230	0.250	0.250	BIBI	مصرف الاستثمار العراقي
National Bank of Iraq	21	283,796,053	226,811,829	287	-16.67	1.320	1.100	1.250	1.100	1.370	1.340	BNOI	المصرف الاهلي العراقي
Sumer Commerical Bank	22	801,281,613	4,996,347,731	375	-11.76	0.170	0.150	0.160	0.150	0.180	0.170	BSUC	مصرف سومر التجاري
Economy Bank	5	3,936,125	27,829,467	19	-12.50	0.160	0.140	0.140	0.140	0.150	0.150	BEFI	مصرف الاقتصاد
Gulf Commercial Bank	9	9,656,996	65,134,643	22	0.00	0.150	0.150	0.150	0.140	0.150	0.150	BGUC	مصرف الخليج التجاري
Mosul Bank	16	19,222,145	95,922,303	54	0.00	0.200	0.200	0.200	0.190	0.210	0.200	BMFI	مصرف الموصل للاستثمار
Ashur International Bank	14	35,493,110	97,539,500	54	-5.41	0.370	0.350	0.360	0.350	0.370	0.370	BASH	مصرف اشور الدولي
Mansour Bank	17	84,876,399	147,433,750	127	3.57	0.560	0.580	0.580	0.550	0.590	0.560	BMNS	مصرف المنصور
united Bank For Investment	11	104,144,649	1,645,395,485	84	16.67	0.060	0.070	0.060	0.060	0.070	0.060	BUND	المصرف المتحد
Elaf Islamic Bank	1	3,436,978	6,484,865	5	0.00	0.530	0.530	0.530	0.530	0.530	0.530	BELF	مصرف ايلاف
National Islamic Bank	1	138,434	276,868	3	0.00	0.500	0.500	0.500	0.500	0.500	0.500	BNAI	المصرف الوطني الاسلامي
Cihan Bank for Islamic	8	5,008,500	2,250,000	13	-3.93	2.290	2.200	2.230	2.200	2.290	2.290	BCIH	مصرف جيهان الاسلامي
Al-Tife Islamic Bank	7	1,691,828	1,925,672	12	5.13	0.780	0.820	0.880	0.750	0.970	0.750	BTIB	مصرف الطيف الاسلامي
Union Bank of Iraq	1	43,500	150,000	1	-12.12	0.330	0.290	0.290	0.290	0.290	0.290	BUOI	مصرف الاتحاد
TOTAL	22	14,424,547,172	15,497,028,207	2612									مجموع قطاع المصارف
TELECOMMUNICATION SECTOR													قطاع الاتصالات
Asia Cell Telecommunication	19	2,920,593,483	364,633,377	1,638	4.11	7.780	8.100	8.010	7.660	8.450	7.780	TASC	اسيا سيل للاتصالات
Al-Khatem Telecommunication	5	3,347,060	1,401,000	14	0.42	2.390	2.400	2.390	2.350	2.400	2.390	TZNI	الخاتم للاتصالات
TOTAL	20	2,923,940,543	366,034,377	1652									مجموع قطاع الاتصالات
INSURANCE SECTOR													قطاع التأمين
Al-Ameen for Insurance	6	6,192,963	13,097,793	62	4.35	0.460	0.480	0.470	0.470	0.520	0.520	NAME	الامين للتأمين
Dar Al-Salam for Insurance	1	1,745,300	2,815,000	1	-1.59	0.630	0.620	0.620	0.620	0.620	0.620	NDSA	دار السلام للتأمين
Gulf Insurance	2	4,834,000	12,100,000	2	-15.00	0.400	0.340	0.400	0.340	0.400	0.400	NGIR	الخليج للتأمين
TOTAL	6	12,772,263	28,012,793	65									مجموع قطاع التأمين
SERVICE SECTOR													قطاع الخدمات
Kharkh Tour Amuzement City	20	586,303,077	177,727,775	1,636	13.11	3.050	3.450	3.300	2.970	3.730	3.000	SKTA	العاب الكرخ السياحية
Al-Mosul for funfairs	11	38,122,063	3,681,250	24	-9.81	10.700	9.650	10.360	9.620	10.580	10.580	SMOF	الموصل لمدن الالعاب
Mamoura Realestate	22	251,191,981	23,316,395	157	-31.51	12.980	8.890	10.770	8.500	12.970	12.700	SMRI	المعمورة العقارية
AL-Nukhba for Construction	2	1,282,500	2,250,000	15	-13.64	0.660	0.570	0.570	0.570	0.570	0.570	SNUC	النخبة للمقاولات العامة
Iraq Baghdad For General	19	168,126,570	5,583,831	85	-9.68	31.000	28.000	30.110	28.000	31.250	30.650	SBPT	بغداد العراق للنقل العام
Rehab Karbala company	2	152,300	160,000	3	-14.55	1.100	0.940	0.950	0.940	1.100	1.100	HKAR	رحاب كربلاء للاستثمار
TOTAL	22	1,045,178,490	212,719,251	1,920									مجموع قطاع الخدمات

جدول رقم (18) مؤشرات تداول الاسهم لغير العراقيين (المشتراة) في المنصة النظامية لشهر ايار 2023

Table No. (18) Non-Iraqi (Purchase) Regular Platform Trading Bulletin of May 2023

Company Names	القيمة المتداولة Traded Value	عدد الاسهم المتداولة Traded Volume	الصفقات No.of	رمز الشركة Code	اسم الشركة
Banks Sector					قطاع المصارف
Bank Of Baghdad	9,889,893,493	4,237,123,812	99	BBOB	مصرف بغداد
National Bank Of Iraq	55,955,000	44,000,000	21	BNOI	المصرف الاهلي العراقي
United Bank	749,000	10,700,000	1	BUND	مصرف المتحد
Total Bank sector	9,946,597,493	4,291,823,812	121		مجموع قطاع المصارف
Industry Sector					قطاع الصناعة
Iraqi Date Processing and Marketing	1,762,191	2,000,000	5	IIDP	العراقية لتصنيع وتسويق التمور
Total Industry sector	1,762,191	2,000,000	5		مجموع قطاع الصناعة
Hotel Sector					قطاع الفنادق والسياحة
Babylon Hotel	8,550,190	90,002	8	HBAY	فندق بابل
Total Hotel sector	8,550,190	90,002	8		مجموع قطاع الفنادق والسياحة
Grand Total	9,956,909,873	4,293,913,814	134		المجموع الكلي

جدول رقم (19) مؤشرات تداول الاسهم من غير العراقيين (المباعة) في المنصة النظامية لشهر ايار 2023

Table No. (19) Non-Iraqi (Sales) Regular Platform Trading Bulletin of May 2023

Company Names	القيمة المتداولة Traded Value	عدد الاسهم المتداولة Traded Volume	الصفقات No.of Trads	رمز الشركة Code	اسم الشركة
Banks Sector					قطاع المصارف
Bank Of Baghdad	9,702,847,112	4,146,747,911	17	BBOB	مصرف بغداد
United Bank	30,000	500,000	1	BUND	مصرف المتحد
Total Bank sector	9,702,877,112	4,147,247,911	18		مجموع قطاع المصارف
Service Sector					قطاع الخدمات
Mamoura Realestate Investment	13,745,000	1,100,000	12	SMRI	المعمورة للاستثمارات العقارية
Total Service sector	13,745,000	1,100,000	12		مجموع قطاع الخدمات
Industry Sector					قطاع الصناعة
Baghdad Soft Drinks	223,320,681	75,405,000	118	IBSD	بغداد للمشروبات الغازية
Iraqi Date Processing and Marketing	1,820,000	2,000,000	1	IIDP	العراقية لتصنيع وتسويق التمور
Ready Made Clothes	1,139,744	284,936	2	IRMC	انتاج الالبسة الجاهزة
Total Industry sector	226,280,425	77,689,936	121		مجموع قطاع الصناعة
Telecommunication Sector					قطاع الاتصالات
Asia cell	544,600	70,000	1	TASC	اسيا سيل للاتصالات
Total Telecommunication sector	544,600	70,000	1		مجموع قطاع الاتصالات
Grand Total	9,943,447,136	4,226,107,847	152		المجموع الكلي

جدول رقم (20) مؤشرات التداول في المنصة النظامية لشهر ايار 2023

Table No. (20) Trading Indices of May 2023

المؤشر ISX60	الشركات المدرجة Listed Co.	الشركات المتداولة Tarded Co.	الاهمية النسبية % Change %	الصفقات No. of Trades	الاهمية النسبية % Change %	القيمة المتداولة Traded Value	الاهمية النسبية % Change %	عدد الاسهم المتداولة Traded Volume	الجلسات Sessions
690.910	55	22	3.87	447	2.26	549,449,216	1.20	216,503,156	02/05/2023
683.980	55	26	4.88	563	43.44	10,580,234,024	25.50	4,586,786,422	03/05/2023
680.170	55	24	5.58	644	4.68	1,138,815,930	2.48	446,212,809	04/05/2023
674.030	55	26	4.18	483	2.23	541,940,348	2.76	496,547,953	07/05/2023
670.290	55	28	4.87	562	1.78	432,847,885	1.64	295,762,952	08/05/2023
674.710	55	29	4.03	465	3.60	876,533,430	2.10	378,062,067	09/05/2023
676.230	55	27	3.76	434	2.28	556,477,950	1.65	296,390,478	10/05/2023
670.790	55	29	3.20	369	2.49	606,495,169	3.92	705,364,193	11/05/2023
662.740	55	24	4.30	497	2.57	626,154,124	5.00	899,887,465	14/05/2023
655.880	55	28	5.80	670	2.86	697,622,503	3.93	707,069,786	15/05/2023
655.160	55	28	6.16	711	4.13	1,004,889,716	10.67	1,919,866,137	16/05/2023
653.030	55	31	4.44	513	2.49	605,786,356	3.10	558,150,583	17/05/2023
650.250	55	29	5.24	605	3.47	844,106,047	8.22	1,478,591,663	18/05/2023
652.550	55	30	5.01	578	2.42	588,617,289	3.42	614,894,630	21/05/2023
643.910	55	28	4.39	507	2.77	673,696,600	8.66	1,557,423,412	22/05/2023
651.220	55	29	4.70	543	3.19	776,090,227	2.85	512,335,152	23/05/2023
649.170	55	28	4.82	556	2.67	650,902,926	1.85	333,152,326	24/05/2023
644.380	55	31	4.17	482	2.32	564,059,450	4.12	740,729,130	25/05/2023
633.580	55	28	6.11	706	2.49	607,461,412	1.51	272,172,210	28/05/2023
633.040	55	22	3.65	421	2.73	664,162,835	1.92	344,633,620	29/05/2023
627.770	55	27	2.82	326	0.98	237,581,064	1.43	256,877,061	30/05/2023
628.550	55	24	4.02	464	2.18	531,891,474	2.07	373,173,437	31/05/2023
628.550	55	50	100	11546	100	24,355,815,975	100	17,990,586,642	المجموع الحالي Total This Month
695.960	54	44	100	8309	100	25,332,294,325	100	19,011,515,306	المجموع السابق Total Last Month
-9.69	—	13.64	—	38.96	—	-3.85	—	-5.37	التغيير (%) Change(%)

جدول رقم (21) مؤشرات تداول الاسهم المشتراة لغير العراقيين في المنصة النظامية لشهر ايار 2023

Table No. (21) Trading Indices for Non-Iraqi (Purchase) of May 2023

الشركات المتداولة	الاهمية النسبية %	الصفقات	الاهمية النسبية %	القيمة المتداولة	الاهمية النسبية %	عدد الاسهم المتداولة	الجلسات
Tarded Co.	Change %	No. of Trades	Change %	Traded Value	Change %	Traded Volume	Sessions
1	2.96	4	0.05	5,280,000	0.09	4,000,000	02/05/2023
1	1.48	2	96.28	9,615,640,112	94.38	4,109,247,911	03/05/2023
2	14.81	20	0.49	48,629,190	0.41	17,940,002	09/05/2023
2	11.11	15	0.51	50,585,000	0.76	33,000,000	10/05/2023
1	12.59	17	0.40	39,858,462	0.41	18,000,259	11/05/2023
1	0.74	1	0.00	90,000	0.00	100,000	15/05/2023
1	2.96	4	0.02	1,672,191	0.04	1,900,000	16/05/2023
1	2.22	3	0.06	5,806,380	0.06	2,726,000	17/05/2023
1	1.48	2	0.02	2,203,752	0.02	1,049,642	18/05/2023
1	1.48	2	0.06	6,200,000	0.11	5,000,000	21/05/2023
2	19.26	26	0.77	77,334,520	0.87	38,000,000	23/05/2023
2	8.89	12	0.23	23,361,532	0.49	21,200,000	24/05/2023
2	5.19	7	0.12	11,629,962	0.16	6,750,000	25/05/2023
1	0.74	1	0.03	2,875,000	0.06	2,500,000	30/05/2023
2	14.07	18	0.96	65,743,773	2.12	32,500,000	31/05/2023
5	100	134	100	9,956,909,873	100	4,293,913,814	المجموع الحالي Total This Month
7	100	201	100	522,971,669	100	276,136,142	المجموع السابق Total Last Month
-28.57	—	-33.33	—	1803.91	—	1455.00	التغيير (%) Change(%)

جدول رقم (22) مؤشرات تداول الاسهم المباعة لغير العراقيين في المنصة النظامية لشهر ايار 2023

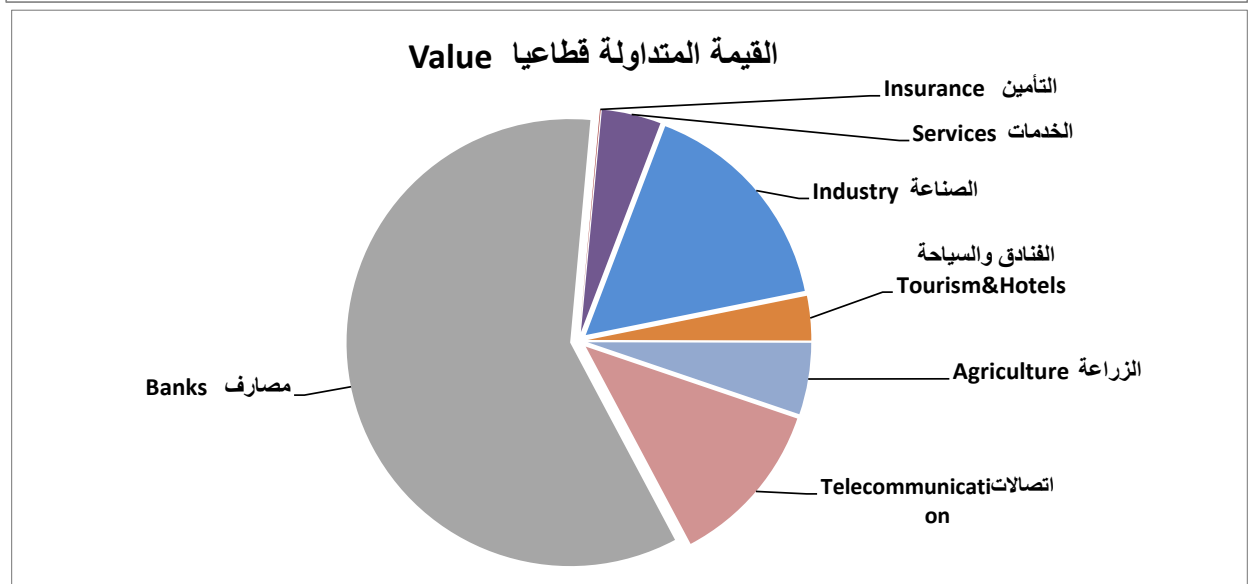
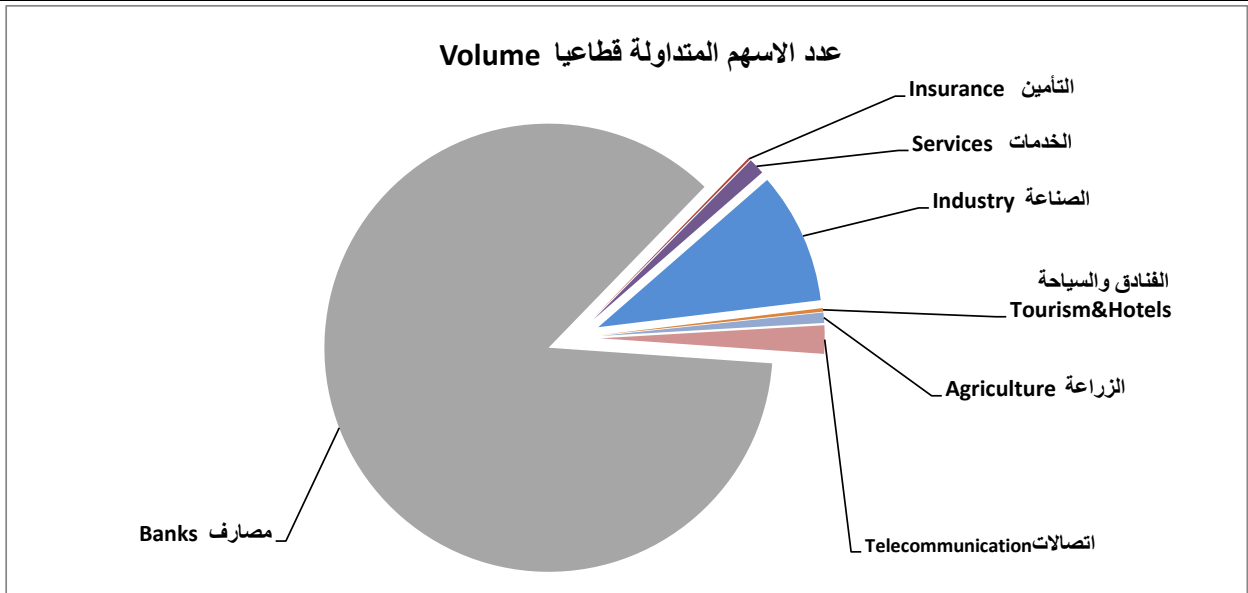
Table No. (22) Trading Indices of Non-Iraqi (Sales) May of 2023

الشركات المتداولة	الاهمية النسبية %	الصفقات	الاهمية النسبية %	القيمة المتداولة	الاهمية النسبية %	عدد الاسهم المتداولة	الجلسات
Traded Co.	Change %	No. of Trades	Change %	Traded Value	Change %	Traded Volume	Sessions
3	12.50	19	97.59	9,703,710,912	98.13	4,146,922,911	03/05/2023
2	1.32	2	0.03	3,075,000	0.05	2,100,000	08/05/2023
1	7.24	11	0.13	12,490,000	0.02	1,000,000	09/05/2023
1	1.32	2	0.01	1,139,744	0.01	284,936	15/05/2023
1	0.66	1	0.00	30,000	0.01	500,000	22/05/2023
2	22.37	34	0.84	83,772,200	0.65	27,400,000	23/05/2023
1	5.26	8	0.23	22,875,000	0.18	7,500,000	24/05/2023
1	49.34	75	1.17	116,354,281	0.96	40,400,000	31/05/2023
7	100	152	100	9,943,447,137	100	4,226,107,847	المجموع الحالي Total This Month
7	100	352	100	3,254,719,559	100	1,217,792,642	المجموع السابق Total Last Month
0.00	—	-56.82	—	205.51	—	247.03	التغيير (%) Change(%)

جدول رقم (23) مؤشرات التداول قطاعيا في المنصة النظامية لشهر ايار 2023

Table No. (23) Trading Indices by Sectors of May 2023

الشركات المتداولة Traded Co	الاهمية النسبية Change% (%)	الصفقات No. of Trades	الاهمية النسبية Change% (%)	القيمة المتداولة Traded Value	الاهمية النسبية (%) Change%	عدد الاسهم المتداولة Traded Volume	القطاع SECTOR
18	22.62	2612	59.22	14,424,547,172	86.14	15,497,028,207	المصارف Banks
2	14.31	1652	12.01	2,923,940,543	2.03	366,034,377	الاتصالات Telecommunication
3	0.56	65	0.05	12,772,263	0.16	28,012,793	التأمين Insurance
6	16.63	1920	4.29	1,045,178,490	1.18	212,719,251	الخدمات Services
12	30.35	3504	16.04	3,907,438,070	9.49	1,706,613,385	الصناعة Industry
5	4.09	472	3.21	780,839,757	0.25	45,689,826	الفنادق والسياحة Tourism&Hotels
4	11.44	1321	5.18	1,261,099,680	0.75	134,488,803	الزراعة Agriculture
50	100	11,546	100	24,355,815,975	100	17,990,586,642	TOTAL المجموع



جدول رقم (24) مؤشرات التداول القطاعية المشتراة لغير العراقيين في المنصة النظامية لشهر ايار 2023

Table No. (24) Trading Indices by Sectors of Non-Iraqi (Purchase) May 2023

الشركات المتداولة Traded Co	الاهمية النسبية Change (%) %	الصفقات No. of Trades	الاهمية النسبية (%) % Change	القيمة المتداولة Traded Value	الاهمية النسبية (%) Change%	عدد الاسهم المتداولة Traded Volume	القطاع SECTOR
3	90.30	121	99.90	9,946,597,493	99.95	4,291,823,812	المصارف Banks
1	3.73	5	0.02	1,762,191	0.05	2,000,000	الصناعة Industry
1	5.97	8	0.09	8,550,190	0.00	90,002	الفنادق والسياحة Tourism&Hotels
5	100	134	100	9,956,909,873	100	4,293,913,814	المجموع TOTAL

جدول رقم (25) مؤشرات التداول القطاعية المباعة من غير العراقيين في المنصة النظامية ايار 2023

Table No.(25) Trading indices by Sectors of non-Iraqi Sales May 2023

الشركات المتداولة Co.Traded	الاهمية النسبية Change (%) %	الصفقات No. of Trans	الاهمية النسبية (%) % Change	القيمة المتداولة Traded Value	الاهمية النسبية (%) Change%	عدد الاسهم المتداولة Traded Volume	القطاع SECTOR
2	11.84	18	97.58	9,702,877,112	98.13	4,147,247,911	المصارف Banks
1	0.66	1	0.01	544,600	0.00	70,000	الاتصالات Telecommunication
1	7.89	12	0.14	13,745,000	0.03	1,100,000	الخدمات Services
3	79.61	121	2.28	226,280,425	1.84	77,689,936	الصناعة Industry
7	100	152	100	9,943,447,136	100	4,226,107,847	المجموع TOTAL

جدول رقم (26) مؤشرات تداول الاسهم في المنصة الثانية لشهر ايار 2023

Table No.(26) Second Platform Trading Bulletin of May 2023

Company Names	عدد ايام التداول Trading days	القيمة المتداولة Traded Value	عدد الاسهم المتداولة Traded Volume	الصفقات No.of Trads	التغير % %Change	معدل السعر السابق Previous Average Price	معدل السعر الحالي Average Price	سعر الاغلاق Closing Price	ادنى سعر Low Price	اعلى سعر High Price	سعر الافتتاح Opening Price	رمز الشركة Code	اسم الشركة
Banks Sector													قطاع المصارف
Credit Bank Of Iraq	15	54,743,600	138,387,572	61	-2.56	0.390	0.380	0.380	0.380	0.410	0.380	BROI	مصرف الائتمان العراقي
Zain Al-Iraq Isiamic Bank	1	8,415,001,700	24,750,005,000	2	0.00	0.340	0.340	0.340	0.340	0.340	0.340	BZII	مصرف زين العراق الاسلامي
Trans Iraq Bank Investment	1	13,400	10,000	2	0.00	1.340	1.340	1.340	1.340	1.340	1.340	BTRI	مصرف عبر العراق
TOTAL	16	8,469,758,700	24,888,402,572	65									مجموع قطاع المصارف
Investment Sector													قطاع الاستثمار المالي
Al-Ameen for Financial Investment	1	30,001,513	60,003,026	2	0.00	0.500	0.500	0.500	0.500	0.500	0.500	VAMF	الامين للاستثمار المالي
TOTAL	1	30,001,513	60,003,026	2									مجموع قطاع الاستثمار المالي
Service Sector													قطاع الخدمات
Al-Ameen Estate Investment	2	30,000	20,000	1	0.00	1.500	1.500	1.500	1.500	1.500	1.500	SAEI	الامين للاستثمارات العقارية
Ibdaa Al sharq Al Awsat general	2	10,000	10,000	5	---	---	1.000	1.000	1.000	1.000	1.000	SIBD	ابداع شرق الاوسط
TOTAL	4	40,000	30,000	6									مجموع قطاع الخدمات
Industry Sector													قطاع الصناعة
Fallujah for Construction Materials	20	171,067,491	51,444,626	337	-7.35	3.400	3.150	3.150	3.150	3.480	3.400	IFCM	الفلوجة لانتاج المواد الانشائية
House Household furniture	1	30,000	10,000	1	-5.96	3.190	3.000	3.000	3.000	3.000	3.000	IHFI	الوطنية لصناعات للاثاث المنزلي
TOTAL	20	171,097,491	51,454,626	338									مجموع قطاع الصناعة
Tourism&Hotels Sector													قطاع الفنادق والسياحة
Ashour Hotel	10	34,229,764	2,854,988	46	0.33	12.200	12.240	12.200	11.300	13.500	12.000	HASH	فندق آشور
TOTAL	10	34,229,764	2,854,988	46									مجموع قطاع الفنادق والسياحة
Grand TOTAL	22	8,705,127,469	25,002,745,212	457									المجموع الكلي

* معدل السعر وهو معدل سعر السهم في اخر جلسة تداول للشركة

جدول رقم (27) مؤشرات تداول الاسهم لغير العراقيين المشتراة في المنصة الثاني ايار 2023

Table No.(27) Non-Iraqi Buy Sconed Platform Trading Bulletin May 2022

Company Names	القيمة المتداولة Traded Value	عدد الاسهم المتداولة Traded Volume	No.of الصفقات Trads	رمز الشركة Code	اسم الشركة
Investment Sector	قطاع الأستثمار				
Al-Ameen Financial Investment	30,000,000	60,000,000	1	VAMF	الامين للاستثمار المالي
Total Investment sector	30,000,000	60,000,000	1	مجموع قطاع الاستثمار	
Grand Total	30,000,000	60,000,000	1	المجموع الكلي	

جدول رقم (28) المؤشرات حسب جلسات التداول في المنصة الثانية لشهر ايار 2023

Table No.(29) Trading Indices of May 2023

الشركات المدرجة Listed Co.	الشركات المتداولة Traded Co.	الاهمية النسبية % Change %	الصفقات No. of Trades	الاهمية النسبية % Change %	القيمة المتداولة Traded Value	الاهمية النسبية % Change %	عدد الاسهم المتداولة Traded Volume	الجلسات Sessions
33	1	0.22	1	0.14	12,000,000	0.004	1,000,000	02/05/2023
33	3	1.75	8	0.04	3,670,409	0.01	1,716,854	03/05/2023
33	4	7.00	32	0.31	27,286,201	0.04	10,621,618	04/05/2023
33	3	5.47	25	96.92	8,437,018,700	99.01	24,755,695,000	07/05/2023
33	2	9.85	45	0.28	24,029,863	0.15	36,281,510	08/05/2023
33	2	4.38	20	0.10	9,115,000	0.03	8,050,000	09/05/2023
33	2	3.94	18	0.07	6,418,804	0.01	2,668,162	10/05/2023
33	2	2.63	12	0.11	9,882,899	0.02	4,800,892	11/05/2023
33	1	9.63	44	0.16	14,144,250	0.02	4,300,000	14/05/2023
33	3	5.69	26	0.05	4,355,263	0.00	1,058,026	15/05/2023
33	3	4.60	21	0.11	9,283,506	0.02	5,951,171	16/05/2023
33	3	12.69	58	0.34	29,220,000	0.03	7,368,000	17/05/2023
33	3	10.72	49	0.37	32,556,110	0.12	28,856,376	18/05/2023
33	3	6.35	29	0.13	11,574,998	0.07	16,369,527	21/05/2023
33	3	2.63	12	0.09	7,831,500	0.03	7,705,000	22/05/2023
33	3	2.63	12	0.11	9,354,600	0.05	11,624,000	23/05/2023
33	2	1.31	6	0.02	1,910,813	0.01	3,221,504	24/05/2023
33	2	0.88	4	0.03	2,882,653	0.02	4,587,572	25/05/2023
33	1	1.53	7	0.12	10,380,000	0.11	27,000,000	28/05/2023
33	3	3.94	18	0.08	6,835,400	0.01	2,210,000	29/05/2023
33	2	1.53	7	0.04	3,329,000	0.00	1,010,000	30/05/2023
33	2	0.66	3	0.37	32,047,500	0.24	60,650,000	31/05/2023
33	9	100	457	100	8,705,127,469	100	25,002,745,212	المجموع الحالي Total This Month
35	9	100	163	100	23,571,954,582	100	69,083,116,880	المجموع السابق Total Last Month
-	0.0	-	180.4	-	-63.1	-	-63.8	التغيره % Change%

جدول رقم (29) مؤشرات التداول الاسهم لغيرالعراقيين المشتراة في المنصة الثاني ايار 2023

Table No.(30) Trading indices of Non-Iraqi Sales May 2023

الشركات المتداولة Co.Traded	الاهمية النسبية % Change %	الصفقات No. of Trans	الاهمية النسبية % Change %	القيمة المتداولة Traded Value	الاهمية النسبية % Change %	عدد الاسهم المتداولة Traded Volume	الجلسات Sessions
1	100.00	1	100.00	30,000,000	100.00	60,000,000	31/05/2023
1	100	1	100	30,000,000	100	60,000,000	Total المجموع الحالي This Month

جدول رقم (30) مؤشرات التداول القطاعية في المنصة الثانية لشهر ايار 2023

Table No.(32) Trading Indices by Sectors of May 2023

الشركات المتداولة Traded Co	الاهمية النسبية % Change %	الصفقات No. of Trades	الاهمية النسبية % Change %	القيمة المتداولة Traded Value	الاهمية النسبية % Change %	عدد الاسهم المتداولة Traded Volume	القطاع SECTOR
3	14.22	65	97.30	8,469,758,700	99.54	24,888,402,572	المصارف Banks
2	1.31	6	0.0005	40,000	0.0001	30,000	قطاع الخدمات Service Sector
1	0.44	2	0.345	30,001,513	0.24	60,003,026	الاستثمار Investment
2	73.96	338	1.97	171,097,491	0.21	51,454,626	الصناعة Industry
1	10.07	46	0.39	34,229,764	0.011	2,854,988	الفنادق والسياحة Tourism&Hotels
9	100	457	100	8,705,127,469	100	25,002,745,212	TOTAL المجموع

جدول رقم (32) مؤشرات تداول الاسهم للمنصة الثالثة لشهر ايار 2023

Table No.(32) Undisclosed Platform Trading Indices of May 2023

الشركات المدرجة Listed Co.	الشركات المتداولة Traded Co.	الاهمية النسبية % Change %	الصفقات No. of Trades	الاهمية النسبية % Change %	القيمة المتداولة Traded Value	الاهمية النسبية % Change %	عدد الاسهم المتداولة Traded Volume	الجلسات Sessions
14	2	2.41	7	0.51	1,208,640	0.82	1,802,000	02/05/2023
14	3	2.41	7	1.54	3,671,000	0.92	2,000,000	03/05/2023
14	4	5.17	15	7.24	17,280,000	5.51	12,050,000	04/05/2023
14	4	10.00	29	4.31	10,276,859	6.23	13,612,918	07/05/2023
14	5	11.38	33	15.37	36,681,841	13.28	29,021,307	08/05/2023
14	3	3.10	9	1.92	4,584,916	2.29	5,008,333	09/05/2023
14	3	1.72	5	1.36	3,255,700	2.09	4,570,000	10/05/2023
14	3	6.90	20	14.84	35,420,853	2.35	5,139,080	11/05/2023
14	3	4.83	14	3.83	9,131,550	2.31	5,055,000	14/05/2023
14	2	0.69	2	0.10	230,086	0.15	333,538	15/05/2023
14	6	6.90	20	5.92	14,131,147	8.04	17,574,767	16/05/2023
14	5	10.34	30	2.72	6,493,300	9.79	21,391,000	17/05/2023
14	3	2.76	8	3.55	8,483,703	1.81	3,957,540	18/05/2023
14	5	7.93	23	5.42	12,945,390	4.41	9,649,235	21/05/2023
14	4	4.14	12	1.84	4,399,831	2.79	6,105,877	22/05/2023
14	4	3.79	11	2.27	5,418,769	1.83	4,000,038	23/05/2023
14	7	5.17	15	3.75	8,952,964	21.23	46,398,913	24/05/2023
14	5	2.07	6	1.47	3,515,729	1.98	4,325,831	25/05/2023
14	2	1.03	3	9.50	22,666,029	6.22	13,586,941	28/05/2023
14	3	2.76	8	7.09	16,916,000	3.45	7,550,000	29/05/2023
14	3	3.79	11	4.22	10,076,676	2.40	5,239,633	30/05/2023
14	1	0.69	2	1.24	2,960,000	0.09	200,000	31/05/2023
17	11	100	290	100	238,700,983	100	218,571,951	المجموع الحالي Total This Month
17	12	100	161	100	116,151,189	100	232,782,197	المجموع السابق Total Last Month
0.00	-8.33	—	80.12	—	105.51	—	-6.10	التغيير (%) Change(%)

جدول رقم (33) مؤشرات تداول الاسهم قطاعياً في المنصة الثالثة لشهر ايار 2023

Table No.(33) Trading indices by Sectors of May 2023

الشركات المتداولة Traded Co.	الاهمية النسبية Change% (%)	الصفقات No. of Trades	الاهمية النسبية Change% (%)	القيمة المتداولة Traded Value	الاهمية النسبية (%) Change%	عدد الاسهم المتداولة Traded Volume	القطاع SECTOR
1	11.03	32	2.55	6,092,108	39.99	87,409,239	المصارف Banks
3	12.07	35	20.05	47,853,780	13.60	29,721,859	الخدمات Services
1	3.10	9	0.07	165,743	0.38	828,713	الاستثمار Investment
4	45.52	132	26.46	63,155,269	40.27	88,018,743	الصناعة Industry
1	24.14	70	49.73	118,698,155	3.66	7,998,397	الفنادق والسياحة Tourism&Hotels
1	4.14	12	1.146	2,735,929	2.102	4,595,000	الزراعة Agriculture
11	100	290	100	238,700,983	100	218,571,951	TOTAL المجموع

جدول رقم (34) ايداع شهادات جديدة لشهر ايار 2023 في مركز الايداع		
نوع العملية	عدد الحركات	عدد الاسهم المدخلة
ايداع شهادة	77	70,199,186

جدول رقم (35) اضافة زيادة رأس المال لشهر ايار 2023		
نوع العملية	عدد الحركات	عدد الاسهم المدخلة
رسملة	149	149,858,904

جدول رقم (36) مؤشرات مكتب التنازل العائلي والأرثي لشهر ايار 2023		
نوع العملية	عدد الحركات	عدد الاسهم المدخلة
الأرثية	117	299,098,106
التنازل العائلي	21	574,661,361

جدول رقم (37) نقل ملكية الاسهم من الوسيط الى المركز لشهر ايار 2023		
نوع العملية	عدد الحركات	عدد الاسهم المدخلة
من حساب الوسيط الى حساب REG	50	1,453,066,320

جدول رقم (38) عدد الاسهم التي اطلقت من حساب مركز الايداع الى حساب شركات الوساطة لشهر ايار 2023		
نوع العملية	عدد الحركات	عدد الاسهم المدخلة
تفعيل أسهم من حساب المركز REG الى حساب الوسيط	322	1,886,737,350

جدول رقم (٣٩) عدد الأسهم المودعة في مركز الإيداع خلال شهر ايار ٢٠٢٣
Table NO.(39) Deposited Shares at IDC May / 2023

Company Name	عدد الشركات Companies	عدد الاشخاص Individuals	نسبة الاسهم المودعة Deposit%	الاسهم المودعة Deposited Share	راسمال الشركة Capital	اسم الشركة	ت
Banks Sector			قطاع المصارف				
Bank of Baghdad	0	7	0	23,790,674	250,000,000,000	مصرف بغداد	1
Investment Bank of Iraqi	0	2	0	3,939,141	250,000,000,000	مصرف الاستثمار	2
Iraqi Middle East Investment Bank	0	4	0	2,970,756	250,000,000,000	مصرف الشرق الاوسط	3
National Bank of Iraq	0	1	0	250,953	300,000,000,000	المصرف الاهلي العراقي	4
Union Bank of Iraq	0	1	0	1,761,200	300,000,000,000	المصرف المتحد للاستثمار	5
United Bank For Investment	0	1	0	37,854,992	252,000,000,000	مصرف الاتحاد العراقي	6
Total	0	16	0.004	70,567,716	1,602,000,000,000	المجموع	
Agriculture Sector			قطاع الزراعة				
Iraqi Products Marketing Meat	0	3	0	263,469	5,000,000,000	العراقية لانتاج وتسويق اللحوم	7
Iraqi Agricultural Products	0	1	0	21,436	360,000,000	العراقية للمنتجات الزراعية	8
Iraqi for Seed Production	0	10	0	41,618,929	20,000,000,000	العراقية لانتاج البذور	9
Modern for Animal Production	0	1	0	507,535	20,506,500,000	الحديثة للانتاج الحيواني	10
Total	0	15	0.092	42,411,369	45,866,500,000	المجموع	
Hotel Sector			قطاع الفنادق				
Baghdad Hotel	0	2	0	1,061,200	3,844,800,000	فندق بغداد	11
National for Tourist Investment	0	1	0	413,748	6,253,175,025	الوطنية للاستثمارات السياحية	12
Total	0	3	0.015	1,474,948	10,097,975,025	المجموع	
Service Sector			قطاع الخدمي				
AL-Badia for General Trans	0	1	0	2,663	2,200,000,000	البادية للنقل العام	13
Baghdad Passengers Transport	0	1	0	136,565	1,300,000,000	شركة بغداد العراق للنقل العام والاستثمارات العقارية	14
Iraqi Land Transport	0	5	0	96,562	14,000,000,000	العراقية للنقل البري	15
Kharkh Tour Amuzement City	0	1	0	11,130,556	1,500,000,000	العاب الكرخ	16
Mamoura Realestate	0	5	0	3,649,910	22,780,000,000	المعمورة للاستثمارات العقارية	17
Total	0	13	0.036	15,016,256	41,780,000,000	المجموع	
Industry Sector			قطاع الصناعي				
Baghdad Soft Drinks	0	12	0	11,583,608	204,335,333,333	شركة بغداد للمشروبات الغازية - شركة مساهمة	18
ELectronic Industries	0	1	0	337,500	18,000,000,000	الصناعات الالكترونية	19
Al -HiLal Industries	0	1	0	212,905	12,375,000,000	هلال صناعية	20
Iraqi For Tufted Carpets	0	2	0	88,645	500,000,000	العراقية للسجاد والمفروشات	21
Al-Mansour Pharmaceuticals	0	1	0	4,786,794	16,000,000,000	المنصور للصناعات الدوائية	22

جدول رقم (٣٩) عدد الأسهم المودعة في مركز الإيداع خلال شهر ايار ٢٠٢٣
Table NO.(39) Deposited Shares at IDC May / 2023

Company Name	عدد الشركات Companies	عدد الاشخاص Individuals	نسبة الاسهم المودعة Deposit%	الاسهم المودعة Deposited Share	راسمال الشركة Capital	أسم الشركة	ت
Modern Sewing	0	12	0	2,314,561	2,000,000,000	الخباطة الحديثة	23
The Light Industries	0	4	0	1,064,602	16,800,000,000	الصناعات الخفيفة	24
Total	0	33	0.01	20,388,615	270,010,333,333		المجموع
Total all	0	80	0.01	149,858,904	1,969,754,808,358		المجاميع الكلية

جدول رقم (40) مؤشرات الارث لشهر ايار / 2023

ت	نوع المعامله	اسم الشركة	عدد الأسهم
1	ارثية	العراقية لانتاج البذور	34,394,907
2	ارثية	الصناعات الالكترونية	3,000,000
3	ارثية	المصرف المتحد للاستثمار	100,000,000
4	ارثية	العراقية للسجاد والمفروشات	7,550,000
5	ارثية	الشركة العراقية لانتاج وتسويق التمور	13,045,703
6	ارثية	مصرف الاستثمار	34,650,724
7	ارثية	العراقية لانتاج وتسويق اللحوم	6,650,000
8	ارثية	مصرف بغداد	3,949,696
9	ارثية	مصرف بغداد	60,000,000
10	ارثية	العراقية للسجاد والمفروشات	68,000
11	ارثية	فندق بغداد	961,200
12	ارثية	الصناعات الالكترونية	6,157,530
13	ارثية	شركة بغداد للمشروبات الغازية	4,432,488
14	ارثية	مصرف بغداد	4,276,254
15	ارثية	الصناعات الخفيفة	1,503,684
16	ارثية	فندق بغداد	384,480
17	ارثية	العراقية للسجاد والمفروشات	27,200
18	ارثية	العراقية لانتاج البذور	2,999,999
19	ارثية	شركة بغداد للمشروبات الغازية	2,872,799
20	ارثية	فندق عشتار	1,400,000
21	ارثية	مصرف كوردستان	10,666,667
22	ارثية	اسماك الشرق الاوسط	11,183
23	ارثية	العراقية للسجاد والمفروشات	47,796
24	ارثية	العراقية للسجاد والمفروشات	23,898
25	ارثية	العراقية للسجاد والمفروشات	23,898
			299,098,106
المجموع			

جدول رقم (41) مؤشرات التنازل العائلي لشهر ايار / 2023

ت	نوع المعامله	اسم الشركة	عدد الاسهم
1	تنازل	مصرف بغداد	5,241,586
2	تنازل	فندق المنصور	42,923,700
3	تنازل	فندق عشتار	130,626,666
4	تنازل	العراقية للمسجاد والمفروشات	2,925,003
5	تنازل	مصرف الاستثمار	274,767,905
6	تنازل	بغداد للمشروبات الغازية	29,326,500
7	تنازل	فندق فلسطين	88,850,001
	المجموع		574,661,361

تعاملات شركات الوساطة لشهر ايار 2022 حسب اكبر قيمة تداول (سوق العراق للاوراق المالية)

ت	اسم الشركة	عدد الاسهم المتداولة	القيمة المتداولة	عدد الصفقات
1	شركة الكرمل	10,253,658,608	25,178,368,235	3967
2	شركة الرافدين	27,686,893,434	9,131,777,557	45
3	شركة نور الوميض	24,794,495,002	8,521,830,890	52
4	شركة ايلاف	4,036,852,897	4,541,355,483	2895
5	شركة الفرات	1,494,577,677	2,118,557,957	3219
6	شركة الربيع	906,046,118	2,045,166,078	1476
7	شركة اطلس	1,828,000,667	1,920,497,948	1799
8	شركة ام الربيعين	1,013,039,047	1,385,937,949	1747
9	شركة كساب	524,082,948	1,377,552,958	789
10	شركة القدوة	654,849,523	1,194,490,935	1489
11	شركة الاقتصاد الحر	2,177,969,855	1,038,739,694	775
12	شركة عكاظ	215,551,682	1,018,641,128	647
13	شركة الحضر	789,135,593	943,030,704	733
14	شركة الابرار	341,742,321	881,903,111	869
15	شركة التميم	300,904,162	698,633,586	457
16	شركة الشرقية	4,111,913,527	662,835,172	237
17	شركة العراق	352,497,282	584,427,826	516
18	شركة كوردستان	246,584,884	564,975,841	192
19	شركة البركة	646,442,282	449,259,898	584
20	شركة الاثمار	660,876,463	404,317,069	290
21	شركة الحكمة	366,025,396	384,721,790	263
22	شركة الشمال	951,488,833	341,167,729	236
23	شركة براعم الخير	184,166,867	241,979,369	337
24	شركة المال العراقي	439,150,705	214,898,825	245
25	شركة الحياة	384,744,715	160,675,739	163
26	شركة الاهلي المتحد	276,413,844	147,067,179	154
27	شركة الوفاء	60,618,844	134,590,309	88
28	شركة الدولي المتحد	621,588,199	115,369,425	126
29	شركة الواحة	52,837,538	96,105,884	48
30	شركة الفوز	8,378,624	29,103,181	76
31	شركة الحامي	9,366,000	28,846,560	14
32	شركة الجزيرة	14,860,016	23,942,727	32
33	شركة دجلة	18,054,057	18,520,119	26
34	شركة الوفاق	—————	—————	—————
35	شركة التنمية	—————	—————	—————
36	شركة الباتك	—————	—————	—————
37	شركة الوركاء	—————	—————	—————
38	شركة نسيم الشمال	—————	—————	—————
39	شركة الدلماء	—————	—————	—————
	المجموع بيعا" وشراء"	86,423,807,610	66,599,288,854	24586
	المجموع كما في النشرة الشهرية	43,211,903,805	33,299,644,427	12293