

سوق العراق للأوراق المالية
Iraq Stock Exchange ISX

التقرير الشهري / نيسان 2023
ISX Report, April. 2023

التقرير الشهري/ نيسان 2023 ISX Report, April. 2023

المقدمة

- مفهوم واهداف سوق العراق للأوراق المالية

- نشاطات سوق العراق للأوراق المالية

أولاً: مؤشرات تداول أسهم الشركات المساهمة العراقية – نيسان 2023

ثانياً: مؤشر أسعار الأسهم المتداولة ISX60 - ISX Price Index

ثالثاً: مؤشرات التداول الأجنبي

رابعاً: مؤشرات إيداع وتسجيل الأسهم – مركز الإيداع

خامساً: اخبار الشركات المساهمة وقرارات الهيئات العامة وقرارات هيئة الأوراق المالية – الإفصاح المالي.

سادساً: نشاطات سوق العراق للأوراق المالية

سابعاً: مؤشرات سوق العراق للأوراق المالية – صندوق النقد العربي

ثامناً: التقارير الإعلامية عبر القنوات الفضائية

تاسعاً: اعلان دعوة الهيئة العامة لسوق العراق للأوراق المالية

- الملحق الاحصائي النشرات الشهرية والجداول

- الشركات المساهمة المدرجة

- شركات الوساطة المرخصة بالأوراق المالية

التقرير الشهري/ نيسان 2023 ISX Report, April. 2023

مفهوم واهداف سوق العراق للأوراق المالية

تأسس سوق العراق للأوراق المالية Iraq Stock Exchange ISX بموجب القانون رقم 74 لسنة 2004 ويمارس نشاطه استنادا الى أهدافه الواردة في القسم 2 من القانون رقم 74 لسنة 2004 المنشور في (الوقائع العراقية، العدد 3983. حزيران 2004). ونظامه الداخلي الصادر عام 2008.

السوق مستقل ماليًا وإداريًا - لا يستهدف الربح Self-Regulatory Organization SRO خاضع لرقابة هيئة الأوراق المالية العراقية.

يدير السوق مجلس يقوم بمهامه الواردة في القسم 6 من القانون رقم 74 لسنة 2004.

اهداف سوق العراق للأوراق المالية

استنادا الى القسم رقم 2 من قانون رقم 74 لسنة 2004 يهدف سوق العراق للأوراق المالية الى:

1. تنظيم وتدريب أعضائه والشركات المدرجة في السوق.
2. تعزيز مصالح المستثمرين بسوق حرة امينة، فعالة، تنافسية وتنسم بالشفافية.
3. تنظيم وتبسيط تعاملات الأوراق المالية بصورة عادلة وفعالة ومنتظمة وبضمنها عمليات المقاصة والتسوية لهذه التعاملات.
4. تنظيم تعاملات أعضائه بكل ما له صلة بشراء وبيع الأوراق المالية وتحديد حقوق والتزامات الأطراف ووسائل حماية مصالحهم المشروعة.
5. تطوير سوق المال في العراق بما يخدم الاقتصاد الوطني ومساعدة الشركات في بناء رؤوس الاموال اللازمة للاستثمار.
6. توعية المستثمرين العراقيين وغير العراقيين بشأن فرص الاستثمار في السوق.
7. جمع وتحليل ونشر الإحصاءات للمعلومات الضرورية لتحقيق الأهداف المنصوص عليها.
8. التواصل مع أسواق الأوراق المالية في العالم العربي والأسواق العالمية بهدف تطوير السوق.
9. القيام بخدمات ونشاطات ضرورية أخرى لدعم أهدافه.

نشاطات سوق العراق للأوراق المالية

تتضمن أنشطة سوق العراق للأوراق المالية استنادا الى أهدافه الواردة في القانون رقم 74 لسنة 2004 ونظامه الداخلي والتعليمات والقواعد والضوابط المنظمة للنشاط:

1. تنظيم جلسات التداول بالأوراق المالية – أسهم الشركات المساهمة العراقية. بمعدل 5 جلسات وفقا لتوقيتاتها الرسمية والافصاح عن مؤشرات التداول يوميا.
2. التسويات المالية والسهمية وفقا لمحدداتها في نفس يوم جلسة التداول T+0
3. الرقابة على تداول الشركات اثناء جلسة التداول وفقا لأنواع الأوامر المنفذة – من خلال محددات الأنظمة الالكترونية - وأسعار الأسهم المتداولة وحظر المطلعين اثناء الفترات القانونية الفصلية والسنوية.
4. تنفيذ قرارات التطوير الفني والتكنولوجي والتدريب
5. متابعة الافصاح السنوي والفصلي لتقارير الشركات المساهمة وفقا للمعايير السائدة. ونشرها في الموقع الالكتروني.
6. الرقابة والتفتيش على نشاط شركات الوساطة وموازن المراجعة
7. تنفيذ جلسات الاستماع التحقيقية بحق المخالفين – شركات مساهمة. شركات وساطة. مستثمرين. وفقا للقانون رقم 74 لسنة 2004 والتعليمات والقواعد. واحالة المخالفين الى لجان الانضباط في السوق.
8. تدقيق تنفيذ ضوابط العناية الواجبة للمتعاملين بالأوراق المالية الصادرة من مكتب مكافحة غسيل الأموال في البنك المركزي العراقي.

التقرير الشهري/ نيسان 2023 ISX Report, April. 2023

أولاً: مؤشرات تداول أسهم الشركات المساهمة العراقية - نيسان 2023

نظم سوق العراق للأوراق المالية في شهر نيسان (17) جلسة تداول للتعامل بأسهم الشركات المساهمة العراقية المدرجة، لم ينظم السوق جلسة التداول 4/13 لإعلانها عطلة رسمية وجلسات التداول للأيام 20- 23 -2023/4/24 لعطلة عيد الفطر المبارك بالإضافة الى أيام الجمعة والسبت من كل أسبوع.

توقيتات التداول

تنظم جلسات التداول وفق اللائحة التنظيمية للتداول التوقيتات الآتية باستخدام الأنظمة الإلكترونية:

- الفترة التمهيديّة فترة ادخال الأوامر Pre- Open 9:30am – 10:00am
- جلسة التداول – الافتتاح والتداول والاعلاق 10:00am – 1:00pm
- جلسة الصفقات الكبيرة والامر المتقابل 1:00pm – 1:30pm
- التسويات السهمية والمالية 1:30pm – 2:00pm

منصات التداول بالأسهم

ينظم سوق العراق للأوراق المالية نشاط تداول الأسهم والسندات وفقاً للقانون واللائحة التنظيمية من خلال 4 منصات للتداول

- منصة تداول أسهم الشركات المدرجة/ اللائحة التنظيمية رقم - 6 – Regular
- منصة تداول أسهم الشركات المدرجة/ اللائحة التنظيمية رقم – 15 – Second
- منصة تداول أسهم الشركات المتأخرة في الإفصاح/ بموجب القانون – Undisclosed Comp
- منصة تداول السندات الحكومية/ اللائحة التنظيمية للسندات GOV. Bonds
- منصة التداول للمستثمرين On-line trading – OMS التي تنظمها شركة الكرم للوساطة تحت اسم IRAKA. اعتباراً من 2023/1/29 عبر الأجهزة الذكية. خاضعة لرقابة هيئة الأوراق المالية وسوق العراق للأوراق المالية.

1. عدد الشركات المتداولة

يبلغ عدد الشركات المساهمة المدرجة 103 شركة مساهمة عراقية

- أ. بلغ عدد الشركات المتداولة اسهمها (68) شركة مساهمة.
- ب. لم يتم التداول على أسهم (32) شركة مساهمة لاختلاف أسعار العرض والطلب
- ت. يبلغ عدد الشركات الموقوفة عن التداول بقرار من هيئة الأوراق المالية (2) شركة مساهمة هي مصرف الشمال ومصرف الراجح الإسلامي.
- ث. شطب ادراج شركة مصرف دار السلام للاستثمار استناداً الى كتاب هيئة الأوراق المالية المرقم 5/13 في 2023/4/27.

2. عدد الأسهم المتداولة

بلغ عدد الأسهم المتداولة في السوق (88.327) مليار سهم وفق التصنيف الاتي:

- أ. المنصة النظامية (19.011) مليار سهم
- ب. المنصة الثانية (69.083) مليار سهم
- ت. المنصة الثالثة (232) مليون سهم

3. قيمة الأسهم المتداولة

بلغت قيمة الأسهم المتداولة أكثر من (49.020) مليار دينار.

- أ. المنصة النظامية (25.332) مليار دينار
- ب. المنصة الثانية (23.572) مليا دينار
- ت. المنصة الثالثة (116) مليون دينار

4. عدد العقود المنفذة

بلغ عدد الصفقات المنفذة (8633) صفقة.

- أ. المنصة النظامية (8309) صفقة
- ب. المنصة الثانية (163) صفقة
- ت. المنصة الثالثة (161) صفقة

5. مؤشرات منصة عبر الانترنت للمستثمرين OMS- IRAKA لشهر نيسان 2023

- بلغ عدد العقود المنفذة (254) عقد بواقع (85) عقد شراء و(169) عقد بيع.
- بلغ عدد الأسهم المتداولة (207) مليون سهم بواقع (83) مليون سهم شراء و(124) مليون سهم بيع.
- بلغت قيمة الأسهم المتداولة (496) مليون دينار بواقع (141) مليون دينار شراء و(355) مليون دينار بيع.

يوضح الجدول رقم (1) مؤشرات التداول على أسهم الشركات المساهمة حسب جلسات التداول في شهر نيسان
 جدول رقم (1)
 مؤشرات التداول بالأسهم حسب جلسات التداول لشهر نيسان 2023

مؤشر السوق	الشركات المدرجة	الشركات المتداولة	الصفقات	القيمة المتداولة	عدد الاسهم المتداولة	الجلسات
638.710	103	28	331	7,909,960,118	22,766,854,359	02/04/2023
639.300	103	36	410	379,567,704	144,860,423	03/04/2023
635.860	103	31	372	384,023,571	202,324,107	04/04/2023
637.960	103	32	341	252,314,439	154,076,171	05/04/2023
634.300	103	36	416	423,800,514	268,239,964	06/04/2023
639.410	103	38	432	2,083,864,607	1,348,184,601	09/04/2023
647.390	103	36	544	692,631,854	531,517,853	10/04/2023
663.790	103	34	423	513,072,946	219,345,735	11/04/2023
662.070	103	32	416	15,683,468,346	29,820,510,077	12/04/2023
675.120	103	34	636	1,896,150,599	790,903,585	16/04/2023
677.870	103	31	640	5,055,322,203	4,309,496,242	17/04/2023
687.030	103	31	714	1,227,066,696	621,423,549	18/04/2023
699.110	103	37	578	9,219,933,906	25,160,983,263	19/04/2023
728.120	103	35	637	801,313,856	466,133,865	25/04/2023
712.450	103	38	905	1,214,559,573	711,290,543	26/04/2023
697.630	103	28	517	769,006,575	552,983,606	27/04/2023
695.960	103	30	321	514,342,590	258,286,440	30/04/2023
695.960	103	65	8633	49,020,400,097	88,327,414,383	المجموع

ثانياً: مؤشر أسعار الأسهم المتداولة ISX60 - ISX Price Index

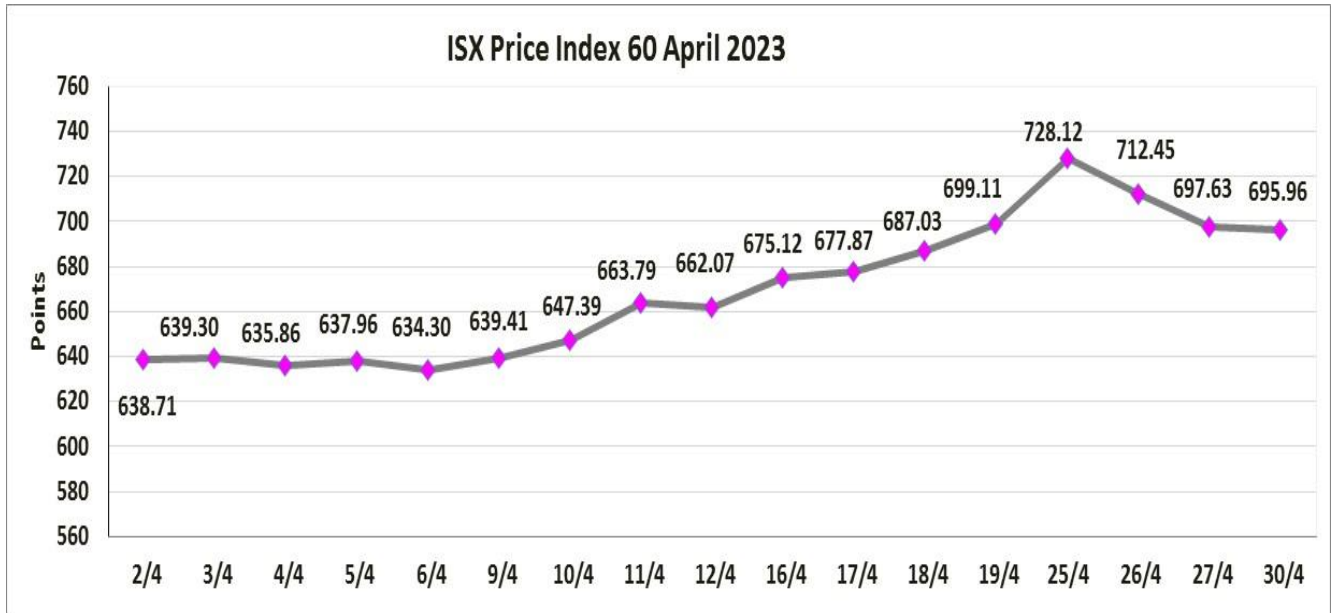
اغلق مؤشر أسعار الأسهم المتداولة في سوق العراق للأوراق المالية ISX60 :

- في اول جلسة من شهر نيسان على 638.710 نقطة
- واغلق في اخر جلسة من الشهر على 695.960 نقطة
- حققت قيمة المؤشر ISX60 في اقفاله الشهري عن اول جلسة ارتفاع نسبته 9% ومقارنة مع اقفاله في شهر اذار ارتفع المؤشر بنسبة 8.5% في اقفاله السابق على 641.460 نقطة.

ويوضح الشكل رقم (1) قيمة مؤشر أسعار الأسهم المتداولة في كل جلسة لشهر اذار 2023.

شكل رقم (1)

مؤشر أسعار الأسهم المتداولة ISX60 حسب الجلسات لشهر نيسان 2023



لمتابعة نشرات وتقارير مؤشرات التداول في الشراء والبيع اليومية متابعة الموقع الالكتروني لسوق العراق للأوراق المالية www.isx-iq.net

ثالثاً: مؤشرات التداول الأجنبي

1. بلغ عدد الأسهم المشتراة من قبل الأجانب 276 مليون سهم بقيمة أكثر من 522 مليون دينار من خلال تنفيذ 202 عقد على أسهم 9 شركات.
2. بلغ عدد الأسهم المباعة من قبل الاجانب 23.467 مليار سهم بقيمة أكثر من 10.819 مليار دينار من خلال تنفيذ 353 عقد على أسهم 7 شركات

يوضح الجدول رقم (2) مؤشرات التداول بالأسهم للأجانب حسب جلسات التداول خلال شهر نيسان 2023

جدول رقم (2)
مؤشرات التداول بالأسهم للأجانب حسب جلسات التداول خلال شهر نيسان 2023

الجلسات	عدد الاسهم / شراء	القيمة / شراء	العقود المنفذة شراء	الشركات المتداولة شراء	عدد الاسهم/ بيع	القيمة / بيع	العقود المنفذة بيع	الشركات المتداولة بيع
02/04/2023	18,946,461	32,796,039	9	3	22,250,000,000	7,565,000,000	1	1
03/04/2023	—	—	—	—	—	—	—	—
04/04/2023	—	—	—	—	—	—	—	—
05/04/2023	1,000,000	490,000	1	1	—	—	—	—
06/04/2023	25,000,000	31,475,000	28	1	—	—	—	—
09/04/2023	50,000	385,000	1	1	600,000,000	1,623,160,500	52	1
10/04/2023	—	—	—	—	15,000,000	27,150,000	9	1
11/04/2023	7,200,002	36,815,190	14	4	5,864,714	11,444,839	8	1
12/04/2023	30,750,000	60,963,445	22	1	4,135,286	8,187,866	7	1
16/04/2023	25,000,000	50,505,000	5	1	352,050,000	1,019,454,544	38	2
17/04/2023	58,000,000	115,141,441	25	2	61,615,182	116,951,162	72	3
18/04/2023	36,000,000	70,220,495	12	2	68,228,135	164,985,190	44	4
19/04/2023	20,564,758	26,690,192	26	1	4,062,325	8,783,418	14	2
25/04/2023	8,000,000	20,400,000	21	2	58,460,000	179,920,600	31	3
26/04/2023	7,405,556	24,330,278	23	3	42,377,000	83,281,440	63	4
27/04/2023	37,149,365	51,337,389	10	2	6,000,000	11,400,000	14	1
30/04/2023	1,080,000	1,425,600	5	1	—	—	—	—
المجموع	276,146,142	522,975,069	202	9	23,467,792,642	10,819,719,559	353	7

ويوضح جدول رقم (3) أسعار أسهم الشركات المتداولة ونسب التغير في أسعار الاغلاق لشهر نيسان 2023

جدول رقم (3)
أسعار أسهم الشركات المتداول ونسب التغير في أسعار الاغلاق شهر نيسان 2023

الصفقات	التغير %	سعر اغلاق الشهر السابق	سعر الاغلاق	معدل السعر	ادنى سعر	اعلى سعر	سعر الافتتاح	اسم الشركة
147	4.08	0.490	0.510	0.500	0.490	0.520	0.490	المصرف التجاري
1,088	41.24	1.770	2.500	2.160	1.730	2.790	1.760	مصرف بغداد
77	4.35	0.460	0.480	0.490	0.460	0.520	0.460	المصرف العراقي الاسلامي
74	8.33	0.120	0.130	0.120	0.120	0.130	0.120	مصرف الشرق الاوسط
5	0.00	0.260	0.260	0.260	0.260	0.260	0.260	مصرف الاستثمار العراقي
497	3.13	1.280	1.320	1.310	1.150	1.400	1.280	المصرف الاهلي العراقي
217	-10.53	0.190	0.170	0.170	0.170	0.200	0.170	مصرف سومر التجاري
63	0.00	0.150	0.150	0.150	0.150	0.160	0.150	مصرف الخليج التجاري
132	5.26	0.190	0.200	0.200	0.190	0.210	0.210	مصرف الموصل للاستثمار
13	2.78	0.360	0.370	0.360	0.350	0.370	0.370	مصرف اشور الدولي
99	-8.20	0.610	0.560	0.560	0.540	0.580	0.570	مصرف المنصور
1	0.00	0.500	0.500	0.500	0.500	0.500	0.500	المصرف الوطني الاسلامي
11	0.00	2.290	2.290	2.290	2.290	2.290	2.290	مصرف جيهان الاسلامي
2	0.00	1.060	1.060	1.060	1.060	1.060	1.060	مصرف اسيا العراق
51	20.00	0.650	0.780	0.700	0.590	0.800	0.590	مصرف الطيف الاسلامي
37	0.00	0.060	0.060	0.070	0.060	0.070	0.060	المصرف المتحد
76	—	—	0.160	0.140	0.130	0.170	0.130	مصرف الاقتصاد
8	—	—	0.330	0.380	0.330	0.400	0.380	مصرف الاتحاد
47	5.41	0.370	0.390	0.390	0.370	0.390	0.370	مصرف الائتمان العراقي
7	0.00	0.340	0.340	0.340	0.340	0.340	0.340	مصرف زين العراق الاسلامي
2	0.00	1.000	1.000	1.000	1.000	1.000	1.000	مصرف المستشار
30	-12.50	0.080	0.070	0.080	0.070	0.080	0.080	مصرف بابل
804	1.70	7.650	7.780	7.780	7.640	7.950	7.650	اسيا سيل للاتصالات
30	-0.42	2.400	2.390	2.370	2.230	2.420	2.300	الخاتم للاتصالات
4	0.00	0.460	0.460	0.460	0.460	0.460	0.460	الامين للتأمين
2	—	—	0.630	0.630	0.630	0.640	0.640	دار السلام للتأمين
2	-13.33	0.300	0.260	0.260	0.260	0.260	0.260	الزوراء للاستثمار المالي
1	0.00	0.210	0.210	0.210	0.210	0.210	0.210	الخير للاستثمار المالي

تابع جدول رقم (3)

الصفقات	التغير %	سعر اغلاق الشهر السابق	سعر الاغلاق	معدل السعر	ادنى سعر	اعلى سعر	سعر الافتتاح	اسم الشركة
195	0.99	3.020	3.050	2.980	2.850	3.050	3.020	العاب الكرخ السياحية
14	-0.47	10.750	10.700	10.770	10.650	10.840	10.710	الموصل لمدن الالعاب
224	-3.85	13.500	12.980	13.300	12.500	13.580	13.500	المعمورة العقارية
58	0.00	0.660	0.660	0.660	0.660	0.660	0.660	النخبة للمقاولات العامة
42	3.33	30.000	31.000	30.760	30.000	32.500	30.000	بغداد العراق للنقل العام
4	—	—	1.500	1.500	1.500	1.500	1.500	الامين للاستثمارات العقارية
13	-3.59	1.950	1.880	1.930	1.880	1.970	1.880	العراقية للنقل البري
672	-0.47	2.130	2.120	2.090	2.050	2.160	2.120	المنصور للصناعات الدوائية
90	16.67	7.500	8.750	8.490	7.500	9.100	7.500	الخيطة الحديثة
28	0.00	15.000	15.000	15.010	15.000	15.100	15.000	العراقية للسجاد والمفروشات
1,986	10.47	2.770	3.060	2.900	2.670	3.290	2.750	بغداد للمشروبات الغازية
64	-5.10	0.980	0.930	0.950	0.920	0.980	0.980	العراقية لتصنيع التمور
162	-1.35	0.740	0.730	0.740	0.680	0.800	0.760	الهلال الصناعية
311	0.65	1.530	1.540	1.540	1.530	1.550	1.540	الكندي للفاحات البيطرية
154	—	—	1.900	1.900	1.880	1.950	1.910	الصناعات الكيماوية والبلاستيكية
12	-5.88	8.500	8.000	8.100	8.000	8.500	8.500	العراقية للأعمال الهندسية
36	0.00	1.950	1.950	1.930	1.810	2.150	1.950	طريق الخازر المواد الانشائية
14	0.72	2.780	2.800	2.560	2.370	2.800	2.370	الصناعات المعدنية والدراجات
107	-3.68	4.350	4.190	4.150	3.990	4.350	4.250	انتاج الالبسة الجاهزة
1	—	—	2.000	2.000	2.000	2.000	2.000	بغداد لصناعة مواد التغليف
79	-9.33	3.750	3.400	3.400	2.520	4.000	3.720	الفلوجة لإنتاج المواد الانشائية
2	0.000	3.190	3.190	3.190	3.190	3.190	3.190	الوطنية لصناعات للأثاث المنزلي
51	-10.00	0.800	0.720	0.700	0.680	0.730	0.730	الصناعات الخفيفة
43	-9.333	0.750	0.680	0.670	0.620	0.690	0.670	الصناعات الالكترونية
15	-2.80	1.070	1.040	1.050	1.000	1.090	1.090	العراقية لصناعات الكرتون
2	-2.381	0.840	0.820	0.840	0.820	0.840	0.840	المواد الانشائية الحديثة
19	0.00	95.000	95.000	93.880	90.000	96.000	90.050	فندق بابل
114	-0.111	9.000	8.990	9.020	8.900	9.200	9.050	فنادق عشتار
40	1.88	9.570	9.750	9.590	9.460	10.000	9.570	فندق بغداد
1	0.00	11.000	11.000	11.000	11.000	11.000	1.000	الوطنية للاستثمارات السياحية
2	-4.00	6.250	6.000	5.820	5.750	6.000	5.750	المدينة السياحية لسد الموصل
6	-14.58	33.950	29.000	29.370	29.000	33.900	33.900	فنادق المنصور

تابع جدول رقم (3)

الصفقات	التغير %	سعر اغلاق الشهر السابق	سعر الاغلاق	معدل السعر	ادنى سعر	اعلى سعر	سعر الافتتاح	اسم الشركة
19	2.09	11.950	12.200	12.200	11.900	12.400	12.000	فندق آشور
5	-10.17	18.590	16.700	16.830	16.700	17.000	17.000	فندق فلسطين
1	-5.00	1.000	0.950	0.950	0.950	0.950	0.950	الاهلية للإنتاج الزراعي
5	0.00	8.100	8.100	8.100	8.080	8.100	8.100	الشرق الاوسط للأسمك
497	-2.51	10.360	10.100	10.390	10.050	10.750	10.360	العراقية لإنتاج البذور
12	-12.28	5.700	5.000	5.000	5.000	5.000	5.000	انتاج وتسويق اللحوم
5	5.47	25.600	27.000	25.850	24.900	27.000	24.900	تسويق المنتجات الزراعية
1	-5.97	0.670	0.630	0.630	0.630	0.630	0.630	الحديثة للإنتاج الحيواني

رابعا: مؤشرات إيداع وتسجيل الأسهم – مركز الإيداع

1. تنفيذ (103) امر فتح حساب جديد – منها:
 - ب. الأشخاص العراقيين (102) حساب.
 - ت. الشركات (1) حساب.
1. الرهن والحجز
- تنفيذ (26) عملية رهن وحجز وتنفيذ (22) عملية رفع رهن وحجز بموجب المخاطبات الرسمية
2. تنفيذ (283) عملية إرثية وتنازل عائلي بعدد (2,185,608,974) سهم على أسهم (21) شركة.
3. تزويد هيئة الأوراق المالية و(2) شركة مساهمة ودائرة تسجيل الشركات قبل (3) ايام من تاريخ اجتماع الهيئة العامة للشركة نسخة الكترونية من سجل المساهمين كما في اخر جلسة تداول وفقا للتعليمات.
4. تحديث نظام المساهمين – إضافة حقول البيانات التي تسمح بتحديث بيانات المساهمين حسب تصنيفها.

خامساً: اخبار الشركات المساهمة وقرارات الهيئات العامة وقرارات هيئة الأوراق المالية – الإفصاح المالي. استناداً لقانون رقم 74 لسنة 2004 واللوائح التنظيمية الصادرة عن هيئة الأوراق المالية تتابع الأقسام ذات العلاقة في السوق توثيق وإيقاف وإعادة تداول أسهم الشركات استناداً لتوقيتات اجتماع هيئاتها العامة – اللائحة التنظيمية رقم 2 – مواعيد إيقاف وإعادة التداول لاسهم الشركات المساهمة – وفيما يلي اخبار الشركات المتحققة في شهر نيسان:

أ. اخبار الشركات المساهمة وقرارات الهيئات العامة

1. مصرف المنصور

قررت الهيئة العامة للشركة في الاجتماع المنعقد بتاريخ 2023/4/5 الآتي:
1. المصادقة على الحسابات الختامية للسنة المالية المنتهية في 2022/12/31.
2. توزيع أرباح نقدية بنسبة (4.25%) من الفائض المتراكم.
إطلاق التداول على أسهم الشركة في جلسة 2023/4/12 بعد استلام محضر اجتماع الهيئة العامة غير المصدق استناداً لللائحة التنظيمية رقم 2 المعدلة لسنة 2022.

2. المصرف الأهلي العراقي

قررت الهيئة العامة للشركة في الاجتماع المنعقد بتاريخ 2023/4/16 الآتي:
1. المصادقة على الحسابات الختامية للسنة المالية المنتهية في 2022/12/31.
2. تدوير الأرباح.
3. زيادة رأس مال الشركة من (270) مليار الى (300) مليار دينار وفق المادة (55/ ثانياً).
4. الموافقة على تعديل المادة السابعة من عقد التأسيس الشركة باعتماد التصويت التراكمي عند انتخاب مجلس الإدارة في اجتماع الهيئة العامة.
إطلاق التداول على أسهم الشركة في جلسة 2023/4/18 بعد استلام محضر اجتماع الهيئة العامة غير المصدق استناداً لللائحة التنظيمية رقم 2 المعدلة لسنة 2022.

3. الحمراء للتأمين

بدء الاكتتاب على أسهم الشركة اعتباراً من يوم الاثنين 2023/2/6 على الاسهم المطروحة البالغة (1,560) مليون سهم ولمدة (30) يوماً في مصرف بابل الفرع الرئيسي، تنفيذاً لقرار الهيئة العامة المنعقدة في 2022/12/24 زيادة رأسمال الشركة من (7) مليار دينار الى (25) مليار دينار وفق المادة (55/ اولاً) من قانون الشركات.

4. الفلوجة لإنتاج المواد الانشائية

بدء الاكتتاب على أسهم الشركة اعتباراً من يوم الاحد 2023/2/19 على الاسهم المطروحة البالغة (18) مليار سهم ولمدة (30) يوماً في المصرف الصناعي / الفرع الرئيسي وفرع المصرف في الزعفرانية، تنفيذاً لقرار الهيئة العامة المنعقدة في 2021/12/30 زيادة رأسمال الشركة من (3,120,000,000) دينار الى (4,680,000,000) دينار وفق المادة (55/اولاً) من قانون الشركات.

5. مصرف امين العراق الاسلامي

غلق الاكتتاب على أسهم الشركة اعتباراً من يوم الثلاثاء 2023/4/25 على كامل الاسهم المطروحة تنفيذاً لقرار الهيئة العامة المنعقدة في 2022/1/7 زيادة رأسمال الشركة من (222.500) مليار دينار الى (250) مليار دينار وفق المادة (55/ اولاً) من قانون الشركات.

ب - قرارات هيئة الأوراق المالية – الشركات المساهمة

1. صادقت هيئة الأوراق المالية بموجب كتابها المرقم (1/13) في 2023/3/30 على قرار نقل التداول على أسهم شركة دار السلام للتأمين من منصة التداول الثانية الى منصة التداول النظامية، تم النقل اعتباراً من جلسة 2023/4/9 لاستيفائها الشروط المطلوبة.
2. صادقت هيئة الأوراق المالية بموجب كتابها المرقم (2/13) في 2023/3/30 على قرار نقل التداول على أسهم شركة مصرف الاقتصاد من منصة التداول الثانية الى منصة التداول النظامية، تم النقل اعتباراً من جلسة 2023/4/9 لاستيفائها الشروط المطلوبة.
3. صادقت هيئة الأوراق المالية بموجب كتابها المرقم (3/13) في 2023/3/30 على قرار نقل التداول على أسهم شركة مصرف الاتحاد العراقي من منصة التداول الثانية الى منصة التداول النظامية، تم النقل اعتباراً من جلسة 2023/4/9 لاستيفائها الشروط المطلوبة.
4. صادقت هيئة الأوراق المالية بموجب كتابها المرقم (645/9) في 2023/3/30 على قرار نقل تصنيف وتداول اسهم الشركات (الامين للاستثمارات العقارية، بغداد لصناعات مواد التغليف، مصرف عبر العراق) من منصة التداول النظامية الى منصة التداول الثانية، تم النقل اعتباراً من جلسة 2023/4/9.
5. صادقت هيئة الأوراق المالية بموجب كتابها المرقم (721/10) في 2023/4/10 على قرار نقل التداول على أسهم شركة الصناعات الكيماوية والبلاستيكية من منصة التداول الثالثة الى منصة التداول النظامية تم النقل اعتباراً من جلسة 2023/4/18 لإيفاء الشركة بمتطلبات الإفصاح المالي وتقديم الحسابات الختامية للسنة المالية المنتهية في 2021/12/31.
6. كتاب هيئة الأوراق المالية المرقم 699/10 في 2023/4/6 الى كافة المصارف المدرجة في سوق العراق للأوراق المالية المتضمن ضرورة تقديم البيانات المالية الفصلية للأول لعام 2023.
7. اقرت هيئة الأوراق المالية بموجب كتابها المرقم 5/13 في 2023/4/27 شطب ادراج شركة مصرف دار السلام للاستثمار من سوق العراق للأوراق المالية استناداً الى المادة (7/ب) من اللائحة التنظيمية رقم (3) إيقاف تداول وشطب الشركات في سوق العراق (لإعلان الشركة افلاسها) .
8. اقرت الهيئة استناداً الى التعديل تمديد مدة تقديم البيانات المالية للسنة المالية 2022 ومنح مدة سنة اضافية لمساهمي الشركات المدرجة لتداول اسهمها في سوق العراق للأوراق المالية على ان تستمر الشركة بالمتابعة مع ديوان الرقابة المالية لاستكمال اجراءات التدقيق واصدار البيانات المالية بصورتها النهائية قبل انتهاء المدة، وللشركات التالية:

- الشركة العراقية لإنتاج وتسويق اللحوم: كتاب الهيئة المرقم (563/10) في 2023/3/22 الموافقة على طلب الشركة شمولها بالتمديد لمدة سنة لتقديم الحسابات الختامية للسنة المالية المنتهية في 2022/12/31.
- الشركة العراقية لتصنيع وتسويق التمور: كتاب الهيئة المرقم (564/10) في 2023/3/22 الموافقة على طلب الشركة شمولها بالتمديد لمدة سنة لتقديم الحسابات الختامية للسنة المالية المنتهية في 2022/8/31.
- شركة الفلوجة لإنتاج المواد الانشائية: كتاب الهيئة المرقم (565/10) في 2023/3/22 الموافقة على طلب الشركة شمولها بالتمديد لمدة سنة لتقديم الحسابات الختامية للسنة المالية المنتهية في 2022/12/31.
- الشركة العراقية للأعمال الهندسية: كتاب الهيئة المرقم (566/10) في 2023/3/22 الموافقة على طلب الشركة شمولها بالتمديد لمدة سنة لتقديم الحسابات الختامية للسنة المالية المنتهية في 2022/12/31.
- شركة فندق أشور السياحي: كتاب الهيئة المرقم (637/10) في 2023/3/29 الموافقة على طلب الشركة شمولها بالتمديد لمدة سنة لتقديم الحسابات الختامية للسنة المالية المنتهية في 2022/12/31.
- الشركة العراقية لإنتاج وتسويق المنتجات الزراعية: كتاب الهيئة المرقم (688/10) في 2023/4/5 الموافقة على طلب الشركة شمولها بالتمديد لمدة سنة لتقديم الحسابات الختامية للسنة المالية المنتهية في 2022/12/31.
- الشركة الكندي لإنتاج اللقاحات والأدوية البيطرية: كتاب الهيئة المرقم (768/10) في 2023/4/19 الموافقة على طلب الشركة شمولها بالتمديد لمدة سنة لتقديم الحسابات الختامية للسنة المالية المنتهية في 2022/12/31.
- شركة فندق بغداد: كتاب الهيئة المرقم (806/10) في 2023/4/27 الموافقة على طلب الشركة شمولها بالتمديد لمدة سنة لتقديم الحسابات الختامية للسنة المالية المنتهية في 2022/12/31.

ب. الإفصاح السنوي المبكر للشركات المساهمة

قدمت (28) شركة مساهمة مدرجة في السوق البيانات المالية والحسابات الختامية كما في 2022/12/31 خلال الشهرين الماضيين وتم نشرها على الموقع الإلكتروني لسوق العراق للأوراق المالية والشركات هي:

بين النهريين للاستثمارات المالية، مصرف المنصور، بغداد للمشروبات الغازية، المصرف الأهلي العراقي، النخبة للمقاولات العامة والاستثمارات العقارية، الريباس للدواجن والاعلاف، مصرف الاقتصاد، مصرف الائتمان العراقي، المصرف الدولي الاسلامي، مصرف الثقة الدولي الاسلامي، مصرف المشرق العربي الإسلامي للاستثمار، الأمين للتأمين، الأمين للاستثمار المالي، الأمين للاستثمارات العقارية، الخياطة الحديثة، الكندي لإنتاج اللقاحات البيطرية، مصرف بغداد، مصرف عبر العراق، مصرف زين العراق الإسلامي، مصرف الطيف الإسلامي، اسيا سيل للاتصالات، المعمورة العقارية، ابداع الشرق الأوسط، بغداد لصناعة مواد التغليف، مدينة العاب الكرخ السياحية، المنصور للصناعات الدوائية، السجاد والمفروشات، مصرف الانصاري.

ث. الشركات التي قررت هيئاتها العامة تعديل عقد التأسيس وتطبيق التصويت التراكمي

تسلسل	الشركة	تاريخ الاجتماع
1	مصرف الانصاري	2022/01/17
2	مصرف الاقتصاد	2022/03/10
3	المصرف التجاري العراقي	2022/03/31
4	مصرف الجنوب الإسلامي	2022/05/30
5	مصرف عبر العراق للاستثمار والتمويل	2022/06/09
6	مصرف المشرق العربي الإسلامي	2022/06/12
7	فندق فلسطين	2022/07/17
8	المصرف الدولي الإسلامي	2022/07/20
9	مصرف العربية الإسلامي	2022/07/29
10	مصرف العطاء الإسلامي	2022/08/07
11	مصرف الاتحاد العراقي	2022/08/21
12	مصرف أربيل للاستثمار والتمويل	2022/08/27
13	مصرف القابض الاسلامي	2022/08/31
14	مصرف الإقليم التجاري	2022/09/13
15	مصرف التنمية الدولي	2022/09/14
16	مصرف اسيا العراق الإسلامي	2022/09/20
17	مصرف الموصل للتنمية والاستثمار	2022/09/24
18	مصرف الاستثمار العراقي	2022/09/29
19	مصرف المستشار الإسلامي	2022/10/03
20	مصرف بغداد	2022/10/11
21	مصرف الراجح	2022/10/17
22	مصرف سومر التجاري	2022/10/27
23	المصرف العراقي الإسلامي	2022/10/29
24	مصرف الانتماء العراقي	2022/11/26
25	مصرف نور العراق الإسلامي	2022/11/24
26	مصرف جيهان	2022/12/03
27	مصرف القرطاس الإسلامي	2022/12/10
28	مصرف المتحد	2022/12/31
29	مصرف أمين العراق الإسلامي	2023/1/7
30	مصرف آشور	2023/1/9
31	مصرف الشرق الأوسط	2023/2/10
32	المصرف الأهلي العراقي	2023/4/16

سادسا: نشاطات سوق العراق للأوراق المالية نيسان 2023

أ. البرنامج التدريبي لرفع كفاءة موظفي سوق العراق للأوراق المالية

نظم سوق العراق للأوراق المالية برنامج تدريبي لرفع كفاءة موظفي السوق الجدد وتطوير مهاراتهم خلال الفترة من 2023/04/13-09 في مقر السوق من قبل مدراء الأقسام المختصة للتعريف باليات الإيداع المركزي والتداول باسهم الشركات المساهمة والسندات.



ب. الإصدارات والنشاط الإعلامي - نيسان 2023

- يصدر سوق العراق للأوراق المالية يومياً تقارير ونشرات التداول وأصدر السوق الجريدة الإلكترونية الشهرية لشهر نيسان 2023 متضمنة التقرير الشهري والفصلي لنشاط التداول بالأسهم وأخبار الشركات وقرارات الهيئات العامة، على الرابط:



- وتنشر كافة تقارير السوق اليومية والشهرية على:
 - الموقع الالكتروني للسوق www.isx-iq.net
 - الموقع الالكتروني لمركز الإيداع www.idc-stocks.com
 - موقع صندوق النقد العربي - التقرير اليومي والاسبوعي والشهري لأداء الأسواق المالية ومن بينها سوق العراق للأوراق المالية www.amf.org.
 - موقع اتحاد البورصات العربية - التقرير اليومي والاسبوعي والشهري لإداء الأسواق المالية العربية ومن ضمنها سوق العراق للأوراق المالية arab-exchanges.org
 - صفحة سوق العراق للأوراق المالية عبر Facebook Online.
 - قناة سوق العراق للأوراق المالية عبر YouTube.
 - تبيت كافة مؤشرات التداول وشريط الأسعار ومعلومات واخبار الشركات Online.
- تنشر الصحف والوكالات المؤشرات اليومية والاسبوعية لسوق العراق: صحيفة الصباح، صحيفة العدالة، صحيفة المستقبل، صحيفة الصباح الجديد، صحيفة الأضواء، صحيفة الحقيقة الان، وكالة الاقتصاد نيوز، وكالة الانباء العراقية، وكالة موازين نيوز، وكالة الزمان نيوز.
- تبيت قناة افاق الفضائية المؤشرات اليومية لسوق العراق للأوراق المالية ضمن برنامج يومكم الذي ينشر عبر مواقع وصفحات التواصل للقناة... كما في الرابط ادناه



سابعا: مؤشرات سوق العراق للأوراق المالية – صندوق النقد العربي

مؤشرات سوق العراق للأوراق المالية ومؤشرات الأسواق العربية
للأسبوع الأول لشهر نيسان 2023 الصادرة عن صندوق النقد العربي

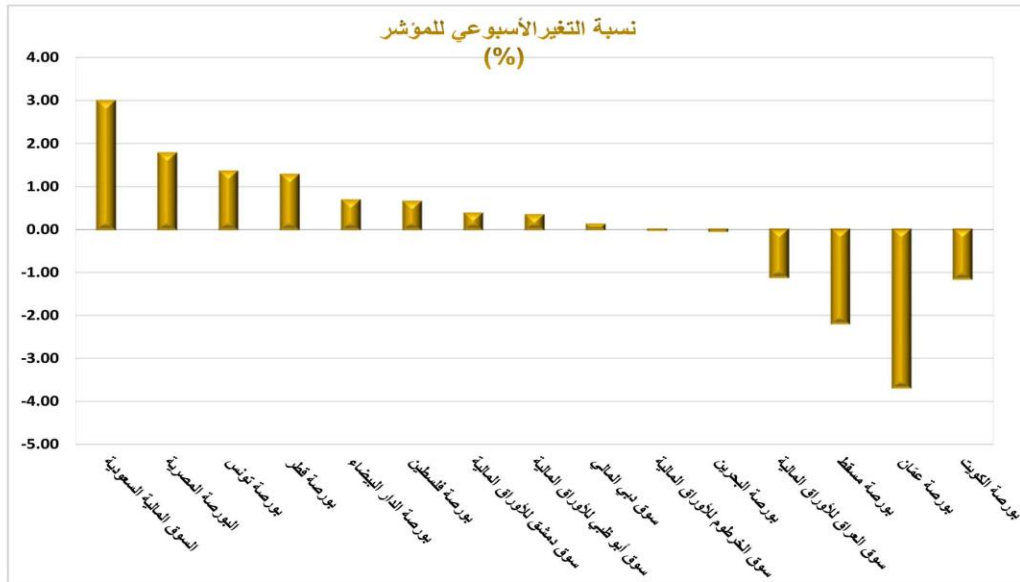


مؤشرات التداول الأسبوعية

جدول (7). الأداء الأسبوعي لمؤشرات أسواق المال العربية (نقطة)

السوق	المؤشر	الأسبوع المنتهي في 31 مارس 2023	الأسبوع المنتهي في 7 أبريل 2023	نسبة التغير (%)	اتجاه التغير الأسبوعي
السوق المالية السعودية	TASI	10,590.10	10,906.15	2.98	↑
البورصة المصرية	EGX30	16,418.53	16,709.28	1.77	↑
بورصة تونس	TUNINDEX	8,128.74	8,237.99	1.34	↑
بورصة قطر	QE	10,212.61	10,342.43	1.27	↑
بورصة الدار البيضاء	MASI	10,391.39	10461.41	0.67	↑
بورصة فلسطين	ALQUDS	656.70	660.93	0.64	↑
سوق دمشق للأوراق المالية	DWX	32,868.02	32,990.17	0.37	↑
سوق أبوظبي للأوراق المالية	FADGI	9,430.25	9,461.69	0.33	↑
سوق دبي المالي	DFMGI	3,406.72	3,410.51	0.11	↑
سوق الخرطوم للأوراق المالية	KSE30	57,793.36	57,782.55	-0.02	↓
بورصة البحرين	BHBX	1,886.61	1,885.82	-0.04	↓
سوق العراق للأوراق المالية	ISX60	641.46	634.30	-1.12	↓
بورصة الكويت	BK	7,050.76	6,969.18	-1.16	↓
بورصة مسقط	MSX30	4,863.09	4,756.36	-2.19	↓
بورصة عمان	ASE100	2,601.20	2,505.30	-3.69	↓

المصدر: البيانات الصادرة عن البورصات العربية.



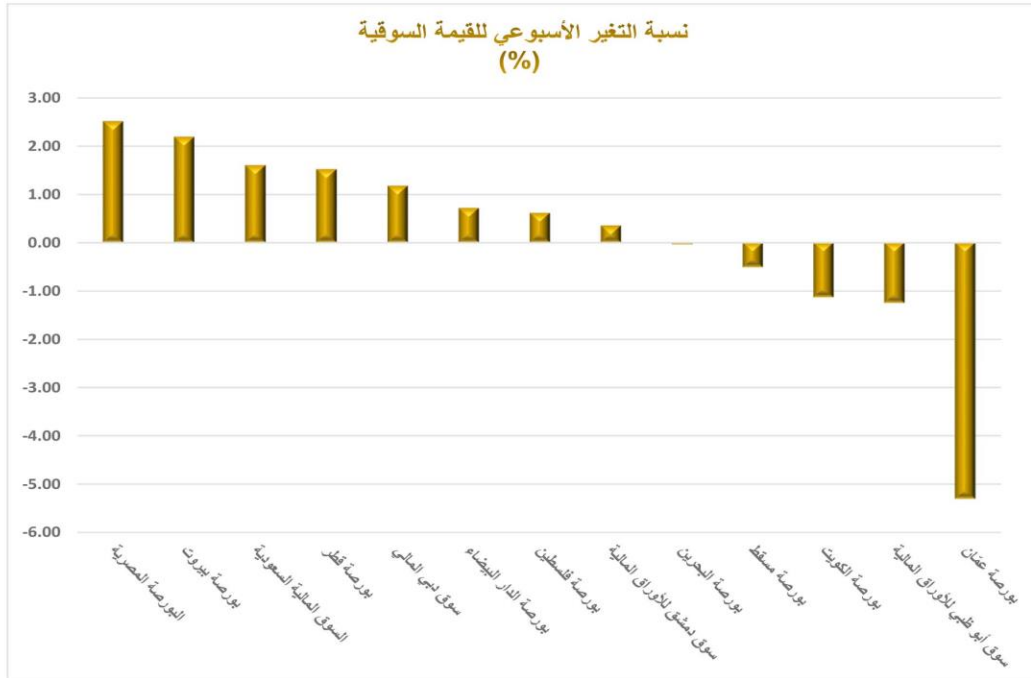
مؤشرات سوق العراق للأوراق المالية ومؤشرات الأسواق العربية
للأسبوع الأول لشهر نيسان 2023 الصادرة عن صندوق النقد العربي



جدول (2). القيمة السوقية لأسواق المال العربية (دولار أمريكي)

السوق	الأسبوع المنتهي في 31 مارس 2023	الأسبوع المنتهي في 7 أبريل 2023	نسبة التغير (%)	اتجاه التغير الأسبوعي
البورصة المصرية	33,949,086,731	34,803,757,419	2.52	↑
بورصة بيروت	18,889,613,075	19,303,314,992	2.19	↑
السوق المالية السعودية	2,661,956,477,850	2,704,574,832,000	1.60	↑
بورصة قطر	162,770,622,759	165,240,010,460	1.52	↑
سوق دبي المالي	162,307,058,983	164,214,670,925	1.18	↑
بورصة الدار البيضاء	53,203,396,210	53,584,064,670	0.72	↑
بورصة فلسطين	4,997,923,592	5,028,535,560	0.61	↑
سوق دمشق للأوراق المالية	2,361,486,709	2,369,821,522	0.35	↑
بورصة البحرين	30,120,806,623	30,108,137,019	-0.04	↓
بورصة مسقط	62,004,485,372	61,685,278,238	-0.51	↓
بورصة الكويت	147,569,528,507	145,889,789,639	-1.14	↓
سوق أبوظبي للأوراق المالية	740,884,061,346	731,574,627,988	-1.26	↓
بورصة عمان	26,558,396,068	25,146,922,096	-5.31	↓

المصدر: البيانات الصادرة عن البورصات العربية.



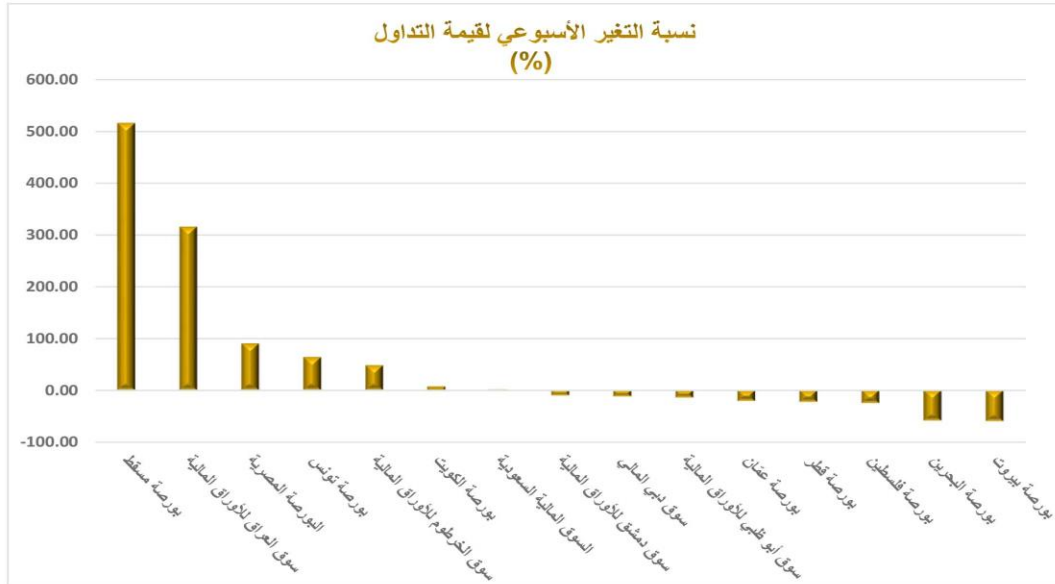
مؤشرات سوق العراق للأوراق المالية ومؤشرات الأسواق العربية
للأسبوع الأول لشهر نيسان 2023 الصادرة عن صندوق النقد العربي



جدول (3). قيمة التداول لأسواق المال العربية (دولار أمريكي)

اتجاه التغير الأسبوعي	نسبة التغير (%)	الأسبوع المنتهي في 7 أبريل 2023	الأسبوع المنتهي في 31 مارس 2023	السوق
↑	516.48	223,153,786	36,198,168	بورصة مسقط
↑	316.04	6,403,881	1,539,232	سوق العراق للأوراق المالية
↑	90.77	665,970,317	349,092,862	البورصة المصرية
↑	64.05	20,593,394	12,553,284	بورصة تونس
↑	48.61	146,226	98,392	سوق الخرطوم للأوراق المالية
↑	7.38	588,883,039	548,403,305	بورصة الكويت
↑	1.61	7,746,994,512	7,624,548,486	السوق المالية السعودية
↓	-10.10	639,201	711,052	سوق دمشق للأوراق المالية
↓	-11.98	344,460,689	391,347,900	سوق دبي المالي
↓	-14.24	1,489,618,617	1,736,861,669	سوق أبو ظبي للأوراق المالية
↓	-20.86	36,087,068	45,599,505	بورصة عمان
↓	-22.41	539,233,098	694,985,397	بورصة قطر
↓	-24.75	6,597,133	8,766,724	بورصة فلسطين
↓	-58.59	6,459,488	15,598,676	بورصة البحرين
↓	-59.71	6,055,934	15,032,634	بورصة بيروت

المصدر: البيانات الصادرة عن البورصات العربية.



مؤشرات سوق العراق للأوراق المالية ومؤشرات الأسواق العربية
للأسبوع الثاني لشهر نيسان 2023 الصادرة عن صندوق النقد العربي

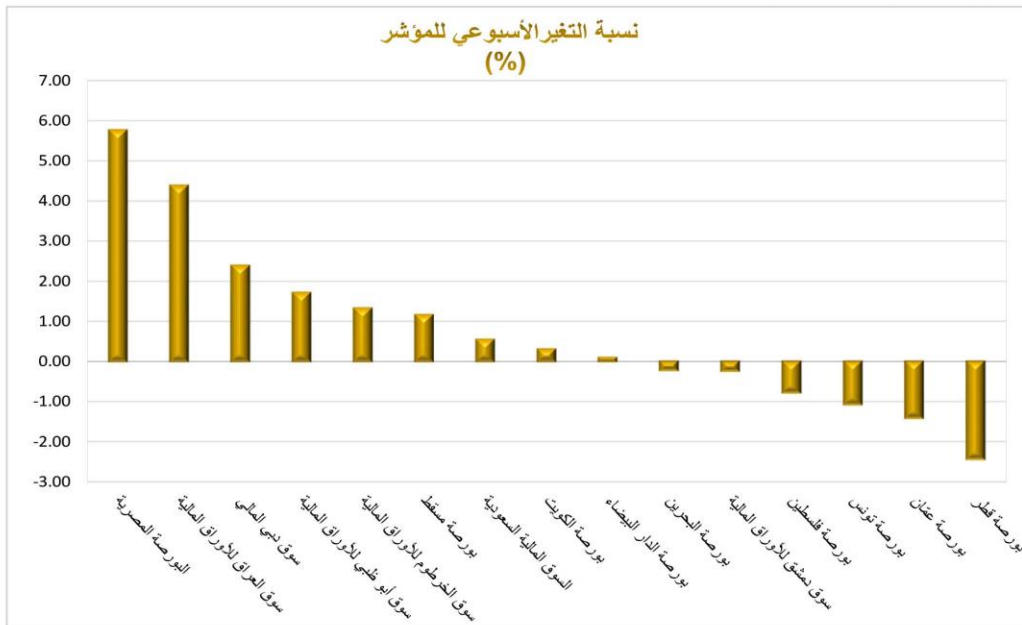


مؤشرات التداول الأسبوعية

جدول (1). الأداء الأسبوعي لمؤشرات أسواق المال العربية (نقطة)

السوق	المؤشر	الأسبوع المنتهي في 7 أبريل 2023	الأسبوع المنتهي في 14 أبريل 2023	نسبة التغير (%)	اتجاه التغير الأسبوعي
البورصة المصرية	EGX30	16,709.28	17,671.27	5.76	↑
سوق العراق للأوراق المالية	ISX60	634.30	662.07	4.38	↑
سوق دبي المالي	DFMGI	3,410.51	3,491.93	2.39	↑
سوق أبوظبي للأوراق المالية	FADGI	9,461.69	9,623.05	1.71	↑
سوق الخرطوم للأوراق المالية	KSE30	57,782.55	58,543.76	1.32	↑
بورصة مسقط	MSX30	4,756.36	4,811.17	1.15	↑
السوق المالية السعودية	TASI	10,906.15	10,964.67	0.54	↑
بورصة الكويت	BK	6,969.18	6,989.87	0.30	↑
بورصة الدار البيضاء	MASI	10,461.41	10,470.49	0.09	↑
بورصة البحرين	BHBX	1,885.82	1,881.55	-0.23	↓
سوق دمشق للأوراق المالية	DWX	32,990.17	32,909.88	-0.24	↓
بورصة فلسطين	ALQUDS	660.93	655.76	-0.78	↓
بورصة تونس	TUNINDEX	8,237.99	8,149.20	-1.08	↓
بورصة عمان	ASE100	2,505.30	2,469.81	-1.42	↓
بورصة قطر	QE	10,342.43	10,090.01	-2.44	↓

المصدر: البيانات الصادرة عن البورصات العربية.



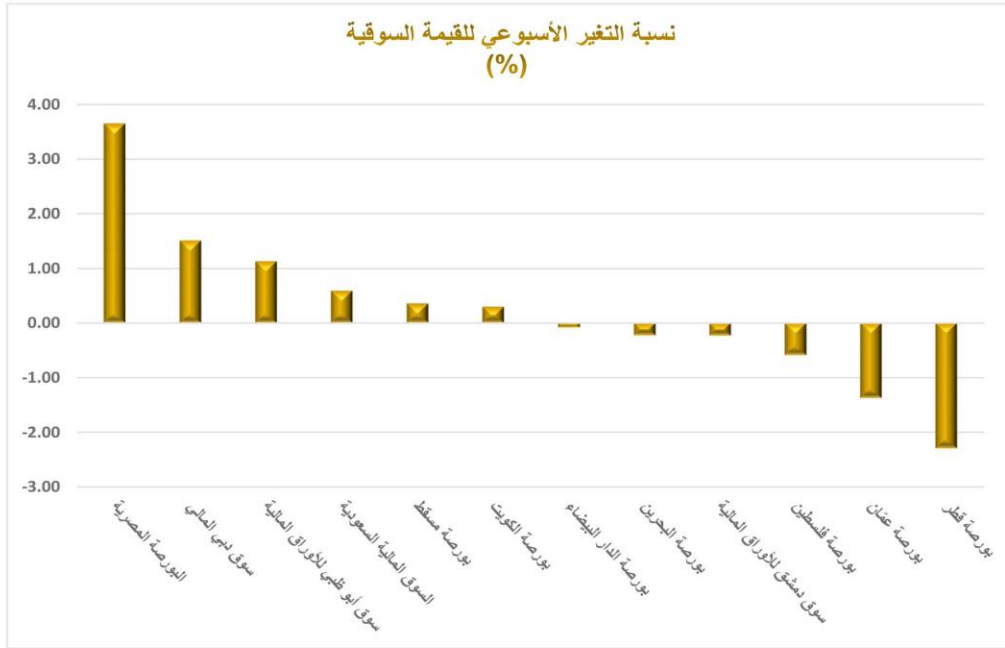
مؤشرات سوق العراق للأوراق المالية ومؤشرات الأسواق العربية
للأسبوع الثاني لشهر نيسان 2023 الصادرة عن صندوق النقد العربي



جدول (2). القيمة السوقية لأسواق المال العربية (دولار أمريكي)

السوق	الأسبوع المنتهي في 7 أبريل 2023	الأسبوع المنتهي في 14 أبريل 2023	نسبة التغير (%)	اتجاه التغير الأسبوعي
البورصة المصرية	34,807,925,008	36,078,065,176	3.65	↑
سوق دبي المالي	164,214,670,925	166,695,834,222	1.51	↑
سوق أبو ظبي للأوراق المالية	731,574,627,988	739,826,391,794	1.13	↑
السوق المالية السعودية	2,704,574,832,000	2,720,513,386,469	0.59	↑
بورصة مسقط	61,685,278,238	61,906,787,406	0.36	↑
بورصة الكويت	145,889,789,639	146,319,721,365	0.29	↑
بورصة الدار البيضاء	53,889,231,776	53,843,311,752	-0.09	↓
بورصة البحرين	30,108,137,019	30,039,979,202	-0.23	↓
سوق دمشق للأوراق المالية	2,369,821,522	2,364,343,263	-0.23	↓
بورصة فلسطين	5,028,535,560	4,998,733,220	-0.59	↓
بورصة عمان	25,146,922,096	24,800,481,454	-1.38	↓
بورصة قطر	165,240,010,460	161,449,049,868	-2.29	↓

المصدر: البيانات الصادرة عن البورصات العربية.



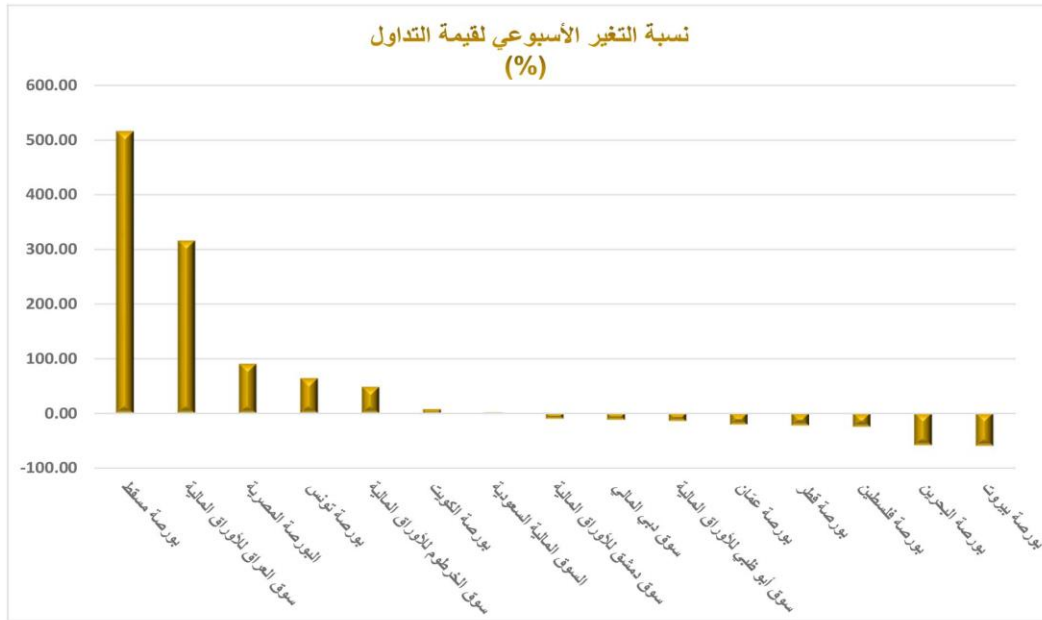
مؤشرات سوق العراق للأوراق المالية ومؤشرات الأسواق العربية
للأسبوع الثاني لشهر نيسان 2023 الصادرة عن صندوق النقد العربي



جدول (3). قيمة التداول لأسواق المال العربية (دولار أمريكي)

اتجاه التغير الأسبوعي	نسبة التغير (%)	الأسبوع المنتهي في 7 أبريل 2023	الأسبوع المنتهي في 31 مارس 2023	السوق
↑	516.48	223,153,786	36,198,168	بورصة مسقط
↑	316.04	6,403,881	1,539,232	سوق العراق للأوراق المالية
↑	90.77	665,970,317	349,092,862	البورصة المصرية
↑	64.05	20,593,394	12,553,284	بورصة تونس
↑	48.61	146,226	98,392	سوق الخرطوم للأوراق المالية
↑	7.38	588,883,039	548,403,305	بورصة الكويت
↑	1.61	7,746,994,512	7,624,548,486	السوق المالية السعودية
↓	-10.10	639,201	711,052	سوق دمشق للأوراق المالية
↓	-11.98	344,460,689	391,347,900	سوق دبي المالي
↓	-14.24	1,489,618,617	1,736,861,669	سوق أبوظبي للأوراق المالية
↓	-20.86	36,087,068	45,599,505	بورصة عمان
↓	-22.41	539,233,098	694,985,397	بورصة قطر
↓	-24.75	6,597,133	8,766,724	بورصة فلسطين
↓	-58.59	6,459,488	15,598,676	بورصة البحرين
↓	-59.71	6,055,934	15,032,634	بورصة بيروت

المصدر: البيانات الصادرة عن البورصات العربية.



ثامنا: التقارير الإعلامية عبر القنوات الفضائية

يبث سوق العراق للأوراق المالية تقاريره اليومية والاسبوعية من خلال القنوات الفضائية بعد توقيع مذكرات تعاون – المذكرات السائدة لعام 2023 مع القنوات:

1. قناة افاق الفضائية – التقرير اليومي والاسبوعي ومن خلال برنامج يومكم
2. قناة دجلة الفضائية – التقرير الاسبوعي من خلال برنامج بترودولار

تاسعا: اعلان دعوة الهيئة العامة لسوق العراق للأوراق المالية

استنادا الى قانون رقم 74 لسنة 2004 والنظام الداخلي لسوق العراق للأوراق المالية لعام 2008 وتعديلاته. سيعقد اجتماع الهيئة العامة لسوق العراق للأوراق المالية يوم السبت الموافق 2023/5/27 في فندق بابل وفق المنهاج الاتي:

- أ. اجتماع الشركات المساهمة المدرجة لانتخاب ممثل الشركات المساهمة المدرجة في دورة المجلس القادمة 2023 – 2024. الساعة (10) صباحا.
 - ب. اجتماع الهيئة العامة – شركات الوساطة الأعضاء - الساعة (12) ظهرا. وفق المنهاج الاتي:
 1. مناقشة البيانات المالية لسوق العراق للأوراق المالية وتقرير مراقب الحسابات شركة فرقد السلطان وشركاؤه للسنة المالية المنتهية في 31/كانون الأول/2022 والمصادقة عليها.
 2. مناقشة تقرير مجلس المحافظين عن نشاط السوق للعام 2022 والمصادقة عليه.
 3. مناقشة برنامج عمل السنة الحالية 2023 والمصادقة عليه.
 4. انتخاب مجلس المحافظين لدورته 2023-2024.
- وفي حال عدم تحقق النصاب القانوني المطلوب يؤجل الاجتماع الى نفس اليوم والتوقيت من الاسبوع

اللاحق في نفس المكان.

جدول رقم (1) مؤشرات تداول الاسهم في سوق العراق للاوراق المالية لشهر نيسان Table No. (1) Trading Bulletin of April 2023

Company name	عدد ايام التداول Trading days	القيمة المتداولة Traded Value	عدد الاسهم المتداولة Traded Volume	الصفقات No. of Trades	التغير % %Change	سعر الاغلاق السابق Previous Clo.Price	سعر الاغلاق Closing Price	معدل السعر الحالي Average Price	ادنى سعر Low Price	اعلى سعر High Price	سعر الافتتاح Opening Price	رمز الشركة Code	اسم الشركة
BANKS SECTOR													قطاع المصارف
Commercial Bank of Iraq	17	130,350,600	259,100,004	147	4.08	0.490	0.510	0.500	0.490	0.520	0.490	BCOI	المصرف التجاري
Bank of Baghdad	17	2,246,144,537	1,040,632,441	1,088	41.24	1.770	2.500	2.160	1.730	2.790	1.760	BBOB	مصرف بغداد
Iraqi Islamic Bank	12	29,379,222	60,615,740	77	4.35	0.460	0.480	0.490	0.460	0.520	0.460	BIIB	المصرف العراقي الاسلامي
Iraqi Middle East Bank	9	29,973,782	249,647,326	74	8.33	0.120	0.130	0.120	0.120	0.130	0.120	BIME	مصرف الشرق الاوسط
Investment Bank of Iraq	3	2,196,833	8,449,356	5	0.00	0.260	0.260	0.260	0.260	0.260	0.260	BIBI	مصرف الاستثمار العراقي
National Bank of Iraq	12	439,200,193	335,600,857	497	3.13	1.280	1.320	1.310	1.150	1.400	1.280	BNOI	المصرف الاهلي العراقي
Sumer Commerical Bank	16	275,340,636	1,581,477,582	217	-10.53	0.190	0.170	0.170	0.170	0.200	0.170	BSUC	مصرف سومر التجاري
Gulf Commercial Bank	14	20,507,382	136,166,592	63	0.00	0.150	0.150	0.150	0.150	0.160	0.150	BGUC	مصرف الخليج التجاري
Mosul Bank	14	74,007,444	373,164,877	132	5.26	0.190	0.200	0.200	0.190	0.210	0.210	BMFI	مصرف الموصل للاستثمار
Ashur International Bank	7	4,294,310	11,863,000	13	2.78	0.360	0.370	0.360	0.350	0.370	0.370	BASH	مصرف اشور الدولي
Mansour Bank	9	70,298,979	126,101,969	99	-8.20	0.610	0.560	0.560	0.540	0.580	0.570	BMNS	مصرف المنصور
National Islamic Bank	1	2,000,000	4,000,000	1	0.00	0.500	0.500	0.500	0.500	0.500	0.500	BNAI	المصرف الوطني الاسلامي
Cihan Bank for Islamic	7	3,320,500	1,450,000	11	0.00	2.290	2.290	2.290	2.290	2.290	2.290	BCIH	مصرف جيهان الاسلامي
Asia Al Iraq Islamic Bank	2	11,835,960,000	11,166,000,000	2	0.00	1.060	1.060	1.060	1.060	1.060	1.060	BAIB	مصرف اسيا العراق
Al-Tife Islamic Bank	11	5,896,396	8,437,523	51	20.00	0.650	0.780	0.700	0.590	0.800	0.590	BTIB	مصرف الطيف الاسلامي
united Bank For Investment	11	19,557,542	300,125,697	37	0.00	0.060	0.060	0.070	0.060	0.070	0.060	BUND	المصرف المتحد
Economy Bank	12	18,138,987	125,878,285	76	—	—	0.160	0.140	0.130	0.170	0.130	BEFI	مصرف الاقتصاد
Union Bank of Iraq	4	133,000	350,000	8	—	—	0.330	0.380	0.330	0.400	0.380	BUOI	مصرف الاتحاد
Credit Bank Of Iraq	11	18,878,465	49,100,000	47	5.41	0.370	0.390	0.390	0.370	0.390	0.370	BROI	مصرف الائتمان العراقي
Zain Al-Iraq Isiamic Bank	2	23,459,872,500	68,999,625,000	7	0.00	0.340	0.340	0.340	0.340	0.340	0.340	BZII	مصرف زين العراق الاسلامي
Al mustashar islamic bank	2	10,000,000	10,000,000	2	0.00	1.000	1.000	1.000	1.000	1.000	1.000	BMUI	مصرف المستشار
Babylon Bank	8	10,760,205	139,296,352	30	-12.50	0.080	0.070	0.080	0.070	0.080	0.080	BBAY	مصرف بابل
TOTAL	17	38,706,211,513	84,987,082,601	2684									مجموع قطاع المصارف
TELECOMMUNICATION SECTOR													قطاع الاتصالات
Asia Cell Telecommunication	17	1,466,241,525	188,450,139	804	1.70	7.650	7.780	7.780	7.640	7.950	7.650	TASC	اسيا سيل للاتصالات
Al-Khatem Telecoms	7	4,249,259	1,793,381	30	-0.42	2.400	2.390	2.370	2.230	2.420	2.300	TZNI	الخاتم للاتصالات
TOTAL	17	1,470,490,784	190,243,520	834									مجموع قطاع الاتصالات
INSURANCE SECTOR													قطاع التأمين
Al-Ameen for Insurance	4	582,780	1,255,826	4	0.00	0.460	0.460	0.460	0.460	0.460	0.460	NAME	الامين للتأمين
Dar Al-Salam for Insurance	2	2,574,800	4,060,000	2	—	—	0.630	0.630	0.630	0.640	0.640	NDSA	دار السلام للتأمين
TOTAL	5	3,157,580	5,315,826	6									مجموع قطاع التأمين

جدول رقم (1) مؤشرات تداول الاسهم في سوق العراق للاوراق المالية لشهر نيسان Table No. (1) Trading Bulletin of April 2023

Company name	عدد ايام التداول Trading days	القيمة المتداولة Traded Value	عدد الاسهم المتداولة Traded Volume	الصفقات No. of Trades	التغير % %Change	سعر الاغلاق السابق Previous Clo.Price	سعر الاغلاق Closing Price	معدل السعر الحالي Average Price	ادنى سعر Low Price	اعلى سعر High Price	سعر الافتتاح Opening Price	رمز الشركة Code	اسم الشركة
قطاع الاستثمار المالي													
Al-Zawraa for Finanical Investment	1	1,040,000	4,000,000	2	-13.33	0.300	0.260	0.260	0.260	0.260	0.260	VZAF	الزوراء للاستثمار المالي
Alkhair for financial Investment	1	384,300	1,830,000	1	0.00	0.210	0.210	0.210	0.210	0.210	0.210	VKHF	الخير للاستثمار المالي
TOTAL	2	1,424,300	5,830,000	3									مجموع قطاع الاستثمار المالي
SERVICE SECTOR													
قطاع الخدمات													
Kharkh Tour Amuzement City	11	43,079,401	14,450,492	195	0.99	3.020	3.050	2.980	2.850	3.050	3.020	SKTA	العاب الكرخ السياحية
Al-Mosul for funfairs	6	11,604,176	1,077,595	14	-0.47	10.750	10.700	10.770	10.650	10.840	10.710	SMOF	الموصل لمدن الالعاب
Mamoura Realestate	17	536,378,126	40,319,230	224	-3.85	13.500	12.980	13.300	12.500	13.580	13.500	SMRI	المعمورة العقارية
AL-Nukhba for Construction	3	5,622,498	8,518,936	58	0.00	0.660	0.660	0.660	0.660	0.660	0.660	SNUC	النخبة للمقاولات العامة
Iraq Baghdad For General	13	47,607,116	1,547,778	42	3.33	30.000	31.000	30.760	30.000	32.500	30.000	SBPT	بغداد العراق للنقل العام
Al-Ameen Estate Investment	2	412,500	275,000	4	—	—	1.500	1.500	1.500	1.500	1.500	SAEI	الامين للاستثمارات العقارية
Iraqi Land Transport	8	55,283,302	28,721,282	13	-3.59	1.950	1.880	1.930	1.880	1.970	1.880	SILT	العراقية للنقل البري
TOTAL	17	699,987,118	94,910,313	550									مجموع قطاع الخدمات
INDUSTRY SECTOR													
قطاع الصناعة													
Al-Mansour Pharmaceuticals Industr	16	1,048,960,542	501,454,321	672	-0.47	2.130	2.120	2.090	2.050	2.160	2.120	IMAP	المنصور للصناعات الدوائية
Modern Sewing	9	36,533,501	4,305,464	90	16.67	7.500	8.750	8.490	7.500	9.100	7.500	IMOS	الخيطة الحديثة
Iraqi For Tufted Carpets	7	27,411,080	1,826,222	28	0.00	15.000	15.000	15.010	15.000	15.100	15.000	IITC	العراقية للسجاد والمفروشات
Baghdad Soft Drinks	16	5,380,453,242	1,853,546,968	1,986	10.47	2.770	3.060	2.900	2.670	3.290	2.750	IBSD	بغداد للمشروبات الغازية
Iraqi Date Processing and Marketing	12	15,461,019	16,288,649	64	-5.10	0.980	0.930	0.950	0.920	0.980	0.980	IIDP	العراقية لتصنيع التمور
Al -HiLal Industries	15	46,987,010	63,941,860	162	-1.35	0.740	0.730	0.740	0.680	0.800	0.760	IHLI	الهلال الصناعية
AL- Kindi of Veterinary Vaccines	15	603,985,493	391,504,720	311	0.65	1.530	1.540	1.540	1.530	1.550	1.540	IKLV	الكندي للقاحات البيطرية
National Chemical &Plastic Industrie	18	79,719,480	41,955,063	154	—	—	1.900	1.900	1.880	1.950	1.910	INCP	الصناعات الكيماوية والبلاستيكية
Iraqi Engineering Works	6	15,897,971	1,961,405	12	-5.88	8.500	8.000	8.100	8.000	8.500	8.500	IIEW	العراقية للاعمال الهندسية
Al -Khazer Construction Materials	10	11,935,794	6,180,522	36	0.00	1.950	1.950	1.930	1.810	2.150	1.950	IKHC	طريق الخازر المواد الانشائية
Metallic Industries and Bicycles	6	6,251,400	2,440,000	14	0.72	2.780	2.800	2.560	2.370	2.800	2.370	IMIB	الصناعات المعدنية والدراجات
Ready Made Clothes	14	48,002,543	11,578,717	107	-3.68	4.350	4.190	4.150	3.990	4.350	4.250	IRMC	انتاج الالبسة الجاهزة

جدول رقم (2) مؤشرات تداول الاسهم المشتراة لغير العراقيين في سوق العراق للاوراق المالية لشهر نيسان 2023

Table No. (2) Non-Iraqi (Purchase) of April 2023

Company Names	القيمة المتداولة Traded Value	عدد الاسهم المتداولة Traded Volume	الصفقات No.of Trads	رمز الشركة Code	اسم الشركة
قطاع المصارف					
Banks Sector					
Commercial Bank of Iraq	490,000	1,000,000	1	BCOI	المصرف التجاري العراقي
Bank Of Baghdad	334,908,714	167,250,000	77	BBOB	مصرف بغداد
National Bank Of Iraq	128,855,622	98,092,596	97	BNOI	المصرف الاهلي العراقي
Sumer Commerical Bank	510,000	3,000,000	1	BSUC	مصرف سومر التجاري
Gulf Commercial Bank	285,000	1,900,000	1	BGUC	مصرف الخليج التجاري
Mousil Bank	400,000	2,000,000	2	BMFI	مصرف الموصل
Zain Al-iraq islamic Bank	3,400	10,000	1	BZII	مصرف زين العراق
Total Bank sector	465,452,736	273,252,596	180		مجموع قطاع المصارف
قطاع الفنادق والسياحة					
Hotel Sector					
Babylon Hotel	38,000,190	400,002	5	HBAY	فندق بابل
Total Hotel sector	38,000,190	400,002	5		مجموع قطاع الفنادق والسياحة
قطاع الاتصالات					
Telecommunication Sector					
Asia cell	19,522,143	2,493,544	17	TASC	اسيا سيل للاتصالات
Total Telecommunication sector	19,522,143	2,493,544	17		مجموع قطاع الاتصالات
Grand Total	522,975,069	276,146,142	202		المجموع الكلي

جدول رقم (3) مؤشرات تداول الاسهم المباعة من غير العراقيين في سوق العراق للاوراق المالية لشهر نيسان 2023

Table No. (3) Non-Iraqi (Sales) April 2023

Company Names	القيمة المتداولة Traded Value	عدد الاسهم المتداولة Traded Volume	الصفقات No.of Trads	رمز الشركة Code	اسم الشركة
قطاع المصارف					
Banks Sector					
Bank Of Baghdad	84,726,167	42,580,460	34	BBOB	مصرف بغداد
National Bank Of Iraq	6,700,000	5,000,000	3	BNOI	المصرف الاهلي العراقي
Zain Al-Iraq islamic Bank for inv & fin	7,565,000,000	22,250,000,000	1	BZII	مصرف زين العراق
Total Bank sector	7,656,426,167	22,297,580,460	38		مجموع قطاع المصارف
قطاع الخدمات					
Service Sector					
Mamoura Realestate Investment	21,401,162	1,615,182	4	SMRI	المعمورة للاستثمارات العقارية
Total Service sector	21,401,162	1,615,182	4		مجموع قطاع الخدمات
قطاع الصناعة					
Industry Sector					
national chemical & plast.ind	50,641,487	26,697,000	69	INCP	الصناعات الكيماوية والبلاستيكية
Baghdad Soft Drinks	2,937,650,744	1,041,900,000	143	IBSD	بغداد للمشروبات الغازية
AL- Kindi of Veterinary Vaccines Drugs	153,600,000	100,000,000	99	IKLV	الكندي لانتاج اللقاحات البيطرية
Total Industry sector	3,141,892,231	1,168,597,000	311		مجموع قطاع الصناعة
Grand Total	10,819,719,559	23,467,792,642	353		المجموع الكلي

جدول رقم (4) الشركات التي لم يجر التداول على أسهمها خلال شهر نيسان 2023

Table No.(4) Non Traded Companies April 2023

COMPANY NAMES	سعر الاغلاق Closing Price	معدل السعر السابق Previous Average Price	رمز الشركة Code	اسم الشركة	ت
Banking Sector				قطاع المصارف	
Al-Qurtas Isiamic Bank	1.000	1.000	BQUR	مصرف القرطاس الاسلامي	1
Al Janoob Islamic Bank Investment	1.000	1.000	BWOR	المصرف العالم الاسلامي	2
Erbil Investment & FinanceBank	0.110	0.100	BERI	مصرف اربيل	3
Al-Mashreq Al-Arabi Islamic Bank	—	—	BAMS	مصرف المشرق العربي	4
Region Trade Bank	1.000	1.000	BRTB	مصرف الاقليم التجاري	5
Al Anssari Islamic Bank	1.000	1.000	BANS	مصرف الانصاري الاسلامي	6
Al Janoob Islamic Bank Investment	1.000	1.000	BJAB	مصرف الجنوب الاسلامي	7
International Development Bank	0.810	0.810	BIDB	مصرف التنمية الدولي	8
Al Arabiya Islamic Bank	1.000	1.000	BAAI	مصرف العربية الاسلامي	9
Elaf Islamic Bank	0.530	0.530	BELF	مصرف ايلاف الاسلامي	10
Al-Attaa Islamic Bank	0.210	0.210	BLAD	مصرف العطاء الاسلامي	11
Iraq Noor Islamic Bank	1.340	1.340	BINI	مصرف نور العراق	12
International Islamic Bank	1.750	1.750	BINT	المصرف الدولي الاسلامي	13
Al- Qabidh Isiamic Bank	0.240	0.240	BQAB	مصرف القابض الاسلامي	14
Trans Iraq Bank Investment	1.340	1.340	BTRI	مصرف عبر العراق	15
Trust International Islamic Bank	0.650	0.650	BTRU	مصرف الثقة الدولي	16
Ameen al-Iraq Bank bank	1.000	1.000	BAME	مصرف امين العراق	17
Kurdistan International Bank	1.000	1.000	BKUI	مصرف كردستان	18
Insurance Sector				قطاع التأمين	
Al-Hamraa For Insurance	0.960	0.960	NHAM	الحمراء للتأمين	19
AHliya For Insurance	0.400	0.400	NAHF	الاهلية للتأمين	20
Gulf Insurance	0.400	0.400	NGIR	الخليج للتأمين	21
Investment Sector				قطاع الاستثمار المالي	
Bain Al-Nahrain Financial Investment	0.900	0.900	VMES	بين النهرين للاستثمارات المالية	22
Al-Ameen for Financial Investment	0.500	0.500	VAMF	الامين للاستثمار المالي	23
AL-Wiaam for Financial Investment	0.250	0.250	VWIF	الوئام للاستثمار المالي	24
AL- Batek Investment	0.400	0.400	VBAT	الباتك للاستثمارات المالية	25
Services Sector				قطاع الخدمات	
Ibdaa Al sharq Al Awsat general	—	—	SIBD	ابداع الشرق الاوسط	26
Rehab Karbala company	1.100	1.100	HKAR	رحاب كربلاء للاستثمار	27
Iraqi for General Transportation	1.200	1.210	SIGT	نقل المنتجات النفطية والبضائع	28
AL-Badia for General Trans	0.420	0.420	SBAG	البادية للنقل العام	29
Industry Sector				قطاع الصناعة	
Modern Chemical Industries	100.000	100.000	IMCI	الصناعات الكيماوية العصرية	30
Hotel Sector				قطاع الفنادق والسياحة	
Al-Sadeer Hotel	18.000	18.000	HSAD	فندق السدير	31
Agriculture Sector				قطاع الزراعة	
AL -Rebass for Poultry & Feed	—	—	AREB	الريباس للدواجن والاعلاف	32

جدول رقم (5) الشركات الموقوفة عن التداول بقرارات من هيئة الأوراق المالية

Table No.(5) Suspend Companies of 2023

ت	اسم الشركة	تاريخ الايقاف	سبب الايقاف والملاحظات
1	مصرف دار السلام (BDSI)	2016/08/09	المصرف تحت وصاية البنك المركزي العراقي واستمرار الايقاف لعدم تقديم الافصاح السنوي للاعوام 2016 ، 2017 ، 2018 ، 2019 ، 2020 ، 2021 ، والافصاح الفصلي للفصل الثالث لعام 2018 والافصاح الفصلي لعام 2019 ، 2020 ، وبيانات الفصل الاول والثاني لعام 2021 . سعر الاغلاق (0.130) دينار.
2	مصرف الراجح الاسلامي (BRAJ)	2021/09/19	استنادا الى كتاب هيئة الأوراق المالية المرقم 2146/7 في 2021/11/11 بالاستناد الى كتاب البنك المركزي العراقي المرقم 2857/16 في 2021/11/8 واستمرار الإيقاف استنادا الى كتاب هيئة الأوراق المالية المرقم 2751/10 في 2022/12/8. سعر الاغلاق (1.000) دينار.
3	مصرف الشمال (BNOR)	2022/10/31	إستناداً إلى كتاب هيئة الأوراق المالية المرقم 2385/10 في 2022/10/30 وكتاب البنك المركزي المرقم 26584/2/9 في 2022/10/20. المصرف تحت وصاية البنك المركزي العراقي استنادا لاحكام المادة (59/د) من قانون المصارف رقم 94 لسنة 2004

جدول رقم (6) مؤشرات التداول في سوق العراق للاوراق المالية لشهر نيسان 2023

Table No. (6) Trading Indices of April 2023

مؤشر السوق ISX60	الشركات المدرجة Listed Co.	الشركات المتداولة Traded Co.	الاهمية النسبية % Change %	الصفقات No. of Trades	الاهمية النسبية % Change %	القيمة المتداولة Traded Value	الاهمية النسبية % Change %	عدد الاسهم المتداولة Traded Volume	الجلسات Sessions
638.710	103	28	3.83	331	16.14	7,909,960,118	25.78	22,766,854,359	02/04/2023
639.300	103	36	4.75	410	0.77	379,567,704	0.16	144,860,423	03/04/2023
635.860	103	31	4.31	372	0.78	384,023,571	0.23	202,324,107	04/04/2023
637.960	103	32	3.95	341	0.51	252,314,439	0.17	154,076,171	05/04/2023
634.300	103	36	4.82	416	0.86	423,800,514	0.30	268,239,964	06/04/2023
639.410	103	38	5.00	432	4.25	2,083,864,607	1.53	1,348,184,601	09/04/2023
647.390	103	36	6.30	544	1.41	692,631,854	0.60	531,517,853	10/04/2023
663.790	103	34	4.90	423	1.05	513,072,946	0.25	219,345,735	11/04/2023
662.070	103	32	4.82	416	31.99	15,683,468,346	33.76	29,820,510,077	12/04/2023
675.120	103	34	7.37	636	3.87	1,896,150,599	0.90	790,903,585	16/04/2023
677.870	103	31	7.41	640	10.31	5,055,322,203	4.88	4,309,496,242	17/04/2023
687.030	103	31	8.27	714	2.50	1,227,066,696	0.70	621,423,549	18/04/2023
699.110	103	37	6.70	578	18.81	9,219,933,906	28.49	25,160,983,263	19/04/2023
728.120	103	35	7.38	637	1.63	801,313,856	0.53	466,133,865	25/04/2023
712.450	103	38	10.48	905	2.48	1,214,559,573	0.81	711,290,543	26/04/2023
697.630	103	28	5.99	517	1.57	769,006,575	0.63	552,983,606	27/04/2023
695.960	103	30	3.72	321	1.05	514,342,590	0.29	258,286,440	30/04/2023
695.960	103	68	100	8633	100	49,020,400,097	100	88,327,414,383	المجموع الحالي Total This Month
641.460	103	65	100	8455	100	11,410,237,871	100	8,353,362,901	المجموع السابق Total Last Month
8.50	—	4.62	0.00	2.11	0.00	329.62	0.00	957.39	التغير % % Change%
—	—	9	—	202	—	522,975,069	—	276,146,142	غير العراقيين شراء
—	—	13.24	—	2.34	—	1.07	—	0.31	النسبة من الكلي
—	—	7	—	353	—	10,819,719,559	—	23,467,792,642	غير العراقيين بيعا
—	—	10.29	—	4.09	—	22.07	—	26.57	النسبة من الكلي

جدول رقم (7) مؤشرات التداول لغير العراقيين (المشتراة) في سوق العراق للاوراق المالية لشهر نيسان 2023

Table No. (7) Trading Indices for Non-Iraqi (Purchase) of April 2023

الشركات المتداولة	الاهمية النسبية %	الصفقات	الاهمية النسبية %	القيمة المتداولة	الاهمية النسبية %	عدد الاسهم المتداولة	الجلسات
Traded Co.	Change %	No. of Trades	Change %	Traded Value	Change %	Traded Volume	Sessions
3	4.455	9	6.27	32,796,039	6.86	18,946,461	02/04/2023
1	0.50	1	0.09	490,000	0.36	1,000,000	05/04/2023
1	13.861	28	6.02	31,475,000	9.05	25,000,000	06/04/2023
1	0.50	1	0.07	385,000	0.02	50,000	09/04/2023
4	6.931	14	7.04	36,815,190	2.61	7,200,002	11/04/2023
1	10.89	22	11.66	60,963,445	11.14	30,750,000	12/04/2023
1	2.475	5	9.66	50,505,000	9.05	25,000,000	16/04/2023
2	12.38	25	22.02	115,141,441	21.00	58,000,000	17/04/2023
2	5.941	12	13.43	70,220,495	13.04	36,000,000	18/04/2023
1	12.87	26	5.10	26,690,192	7.45	20,564,758	19/04/2023
2	10.396	21	3.90	20,400,000	2.90	8,000,000	25/04/2023
3	11.39	23	4.65	24,330,278	2.68	7,405,556	26/04/2023
2	4.950	10	9.82	51,337,389	13.45	37,149,365	27/04/2023
1	2.48	5	0.27	1,425,600	0.39	1,080,000	30/04/2023
9	100	202	100	522,975,069	100	276,146,142	المجموع الحالي Total This Month
7	100	354	100	1,221,756,357	100	760,967,847	المجموع السابق Total Last Month
28.57	—	-43	—	-57.19	—	-63.71	التغيير (%) Change(%)

جدول رقم (8) مؤشرات التداول من غير العراقيين (المباعة) في سوق العراق للاوراق المالية لشهر نيسان 2023

Table No.(8) Trading Indices of Non-Iraqi (Sales) of April 2023

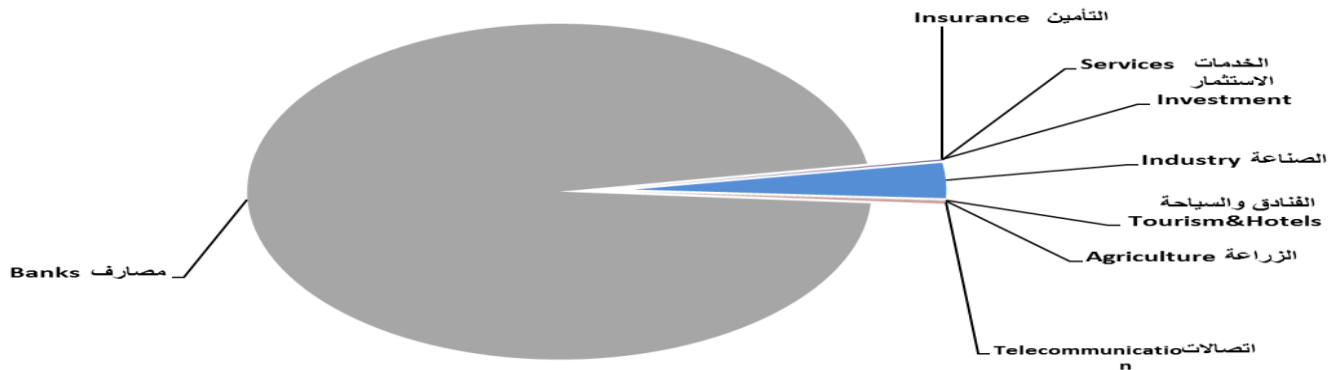
الشركات المتداولة	الاهمية النسبية %	الصفقات	الاهمية النسبية %	القيمة المتداولة	الاهمية النسبية %	عدد الاسهم المتداولة	الجلسات
Co.Traded	Change %	No.of Trans	Change %	Traded Value	Change %	Traded Volume	Sessions
1	0.28	1	69.92	7,565,000,000	94.81	22,250,000,000	02/04/2023
1	14.73	52	15.00	1,623,160,500	2.56	600,000,000	09/04/2023
1	2.55	9	0.25	27,150,000	0.06	15,000,000	10/04/2023
1	2.27	8	0.11	11,444,839	0.02	5,864,714	11/04/2023
1	1.98	7	0.08	8,187,866	0.02	4,135,286	12/04/2023
2	10.76	38	9.42	1,019,454,544	1.50	352,050,000	16/04/2023
3	20.40	72	1.08	116,951,162	0.26	61,615,182	17/04/2023
4	12.46	44	1.52	164,985,190	0.29	68,228,135	18/04/2023
2	3.97	14	0.08	8,783,418	0.02	4,062,325	19/04/2023
3	8.78	31	1.66	179,920,600	0.25	58,460,000	25/04/2023
4	17.85	63	0.77	83,281,440	0.18	42,377,000	26/04/2023
1	3.97	14	0.11	11,400,000	0.03	6,000,000	27/04/2023
7	100	353	100	10,819,719,559	100	23,467,792,642	المجموع الحالي Total This Month
7	100	542	100	1,574,520,541	100	878,140,815	المجموع السابق Total Last Month
0.00	—	-34.87	—	587.18	—	2572.44	التغيير (%) Change(%)

جدول رقم (9) مؤشرات التداول القطاعية في سوق العراق للاوراق المالية لشهر نيسان 2023

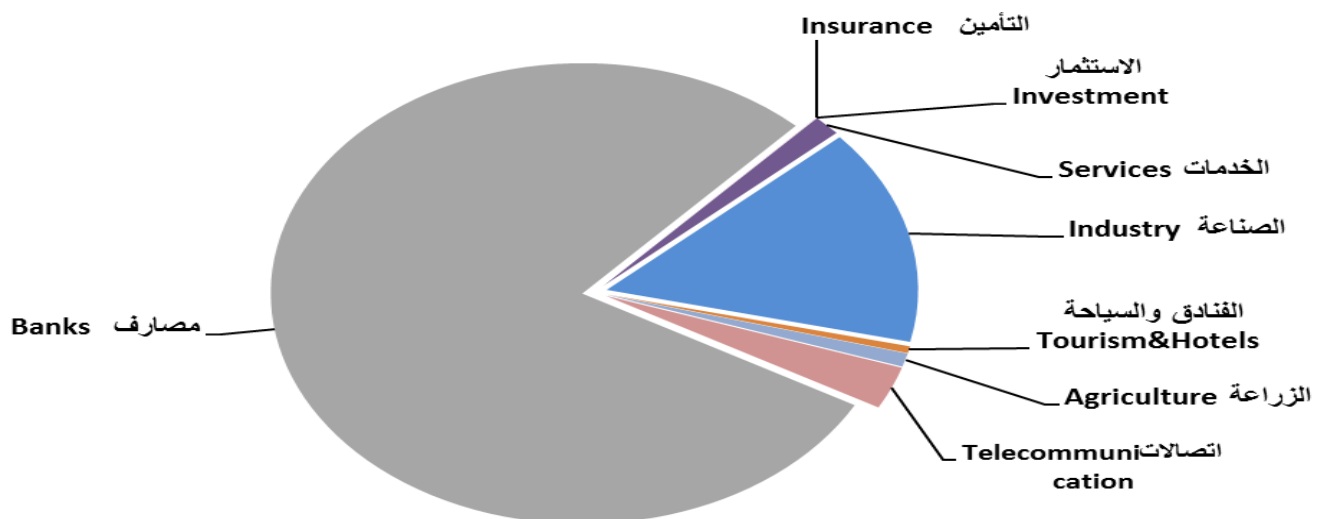
Table No. (9) Trading indices by Sector of April 2023

الشركات المدرجة Lisred Co	الشركات المتداولة Traded Co	الاهمية النسبية (%)	الصفقات No. of Trades	الاهمية النسبية (%)	القيمة المتداولة Traded Value	الاهمية النسبية (%)	عدد الاسهم المتداولة Traded Volume	القطاع SECTOR
43	22	31.09	2684	78.96	38,706,211,513	96.22	84,987,082,601	المصارف Banks
2	2	9.66	834	3.00	1,470,490,784	0.22	190,243,520	الاتصالات Telecommunication
5	2	0.07	6	0.01	3,157,580	0.01	5,315,826	التأمين Insurance
6	2	0.03	3	0.00	1,424,300	0.01	5,830,000	الاستثمار Investment
11	7	6.37	550	1.43	699,987,118	0.11	94,910,313	الخدمات Services
20	19	44.35	3829	15.18	7,439,197,773	3.37	2,978,931,354	الصناعة Industry
9	8	2.39	206	0.48	235,464,440	0.02	20,225,085	الفنادق والسياحة Tourism&Hotels
7	6	6.03	521	0.95	464,466,588	0.05	44,875,684	الزراعة Agriculture
103	68	100	8,633	100	49,020,400,097	100	88,327,414,383	TOTAL المجموع

عدد الاسهم المتداولة قطاعيا Volume



القيمة المتداولة قطاعيا Value



جدول رقم (10) مؤشرات التداول القطاعية المشتراة لغير العراقيين لشهر نيسان 2023

Table No.(10) Trading Indices by Sectors of Non-Iraqi (Purchase) of April 2023

الشركات المتداولة Traded Co	الاهمية النسبية (%)	الصفقات No. of Trades	الاهمية النسبية (%)	القيمة المتداولة Traded Value	الاهمية النسبية (%)	عدد الاسهم المتداولة Traded Volume	القطاع SECTOR
6	89.11	180	89.00	465,452,736	98.95	273,252,596	المصارف Banks
1	8.42	17	3.73	19,522,143	0.90	2,493,544	الاتصالات Telecommunication
1	2.48	5	7.27	38,000,190	0.14	400,002	الفنادق والسياحة Tourism&Hotels
8	100	202	100	522,975,069	100	276,146,142	TOTAL المجموع

جدول رقم (11) مؤشرات التداول القطاعية المباعة من غير العراقيين لشهر نيسان 2023

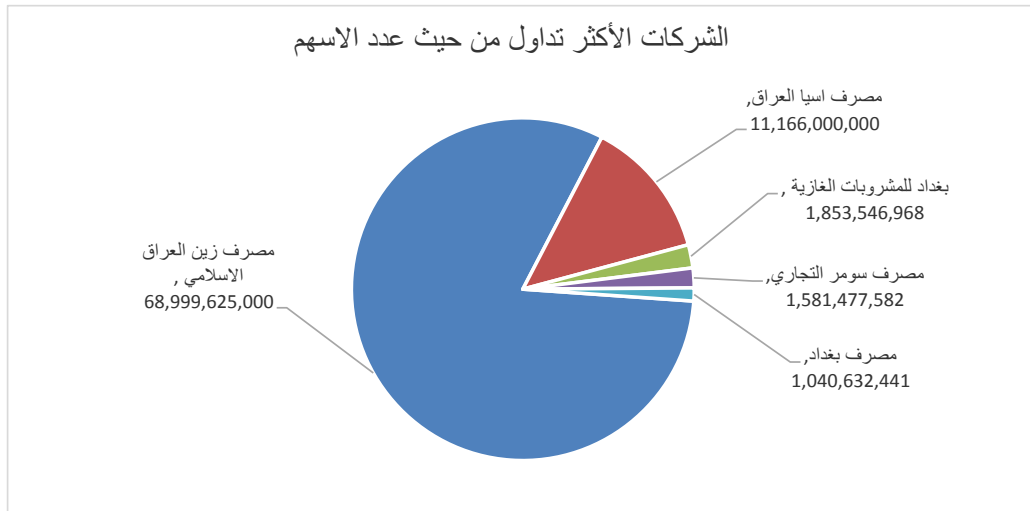
Table No.(11) Trading Indices by Sectors of non-Iraqi (Sales) of April 2023

الشركات المتداولة Traded Co	الاهمية النسبية (%)	الصفقات No. of Trades	الاهمية النسبية (%)	القيمة المتداولة Traded Value	الاهمية النسبية (%)	عدد الاسهم المتداولة Traded Volume	القطاع SECTOR
3	10.76	38	70.76	7,656,426,167	95.01	22,297,580,460	المصارف Banks
1	1.13	4	0.20	21,401,162	0.01	1,615,182	الخدمات Services
3	88.10	311	29.04	3,141,892,231	4.98	1,168,597,000	الصناعة Industry
7	100	353	100	10,819,719,559	100	23,467,792,642	TOTAL المجموع

جدول رقم (12) الشركات الخمس الاولى من حيث عدد الاسهم المتداولة في سوق العراق للاوراق المالية لشهر نيسان 2023

Table No.(12) Top Five Companies According to Volume of April 2023

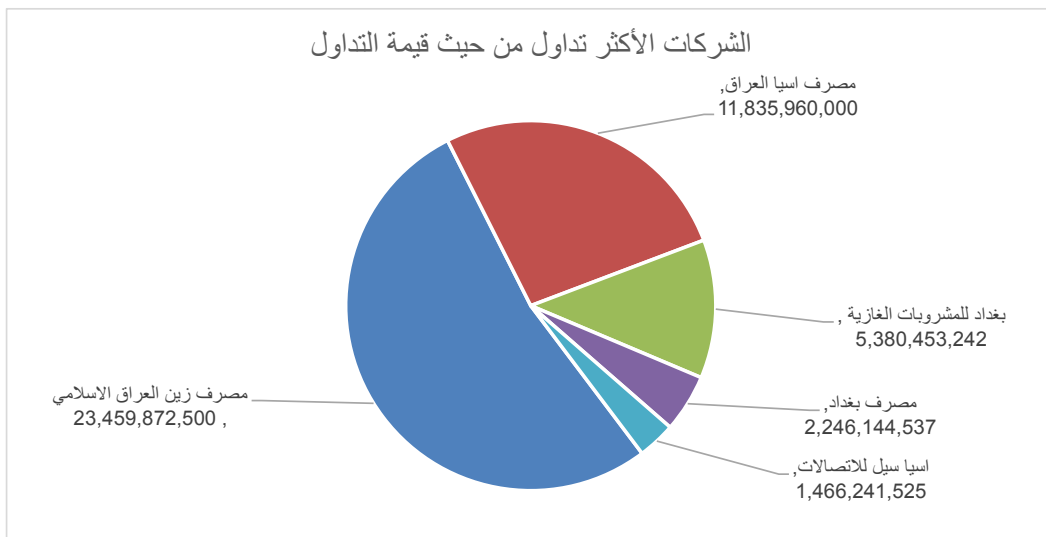
Company Name	عدد الاسهم المتداولة Traded Volume	النسبة الى الاسهم الكلية % To the Total Volume%	سعر الاغلاق Closing Price		اسم الشركة
			الشهر السابق Last Month	الشهر الحالي This Month	
Zain Al-Iraq Isiamic Bank	68,999,625,000	78.12	0.340	0.340	1 مصرف زين العراق الاسلامي
Asia Al Iraq Islamic Bank	11,166,000,000	12.64	1.060	1.060	2 مصرف اسيا العراق
Baghdad Soft Drinks	1,853,546,968	2.10	2.770	3.060	3 بغداد للمشروبات الغازية
Sumer Commerical Bank	1,581,477,582	1.79	0.190	0.170	4 مصرف سومر التجاري
Bank of Baghdad	1,040,632,441	1.18	1.770	2.500	5 مصرف بغداد
Total	84,641,281,991	95.83			المجموع



جدول رقم (13) الشركات الخمس الاكثر تداولاً من حيث القيمة المتداولة في سوق العراق للاوراق المالية لشهر نيسان 2023

Table No.(13) Top Five Companies According to Value of April 2023

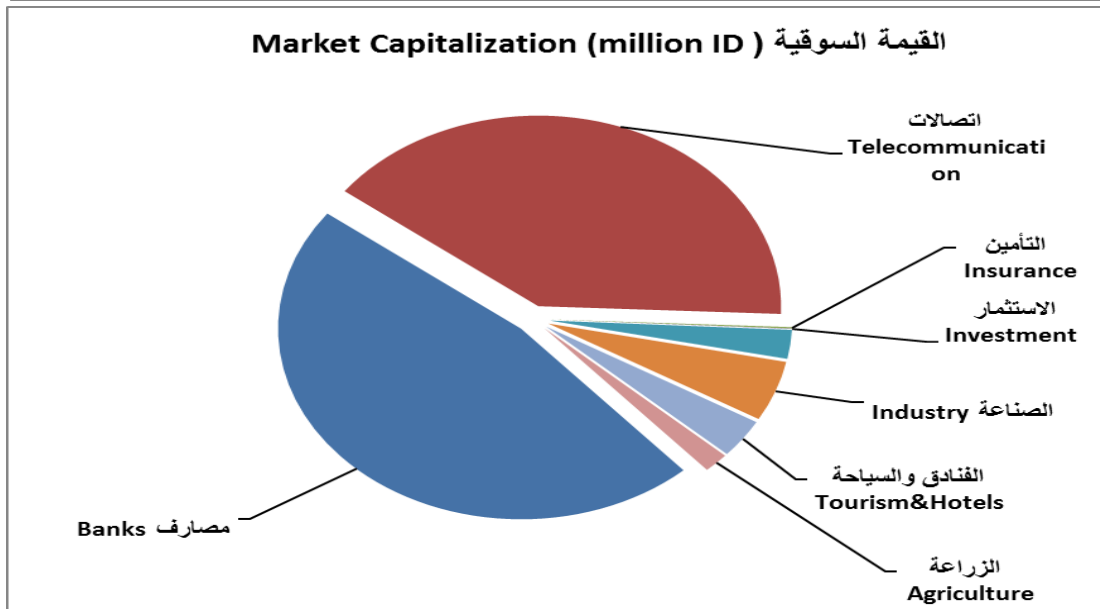
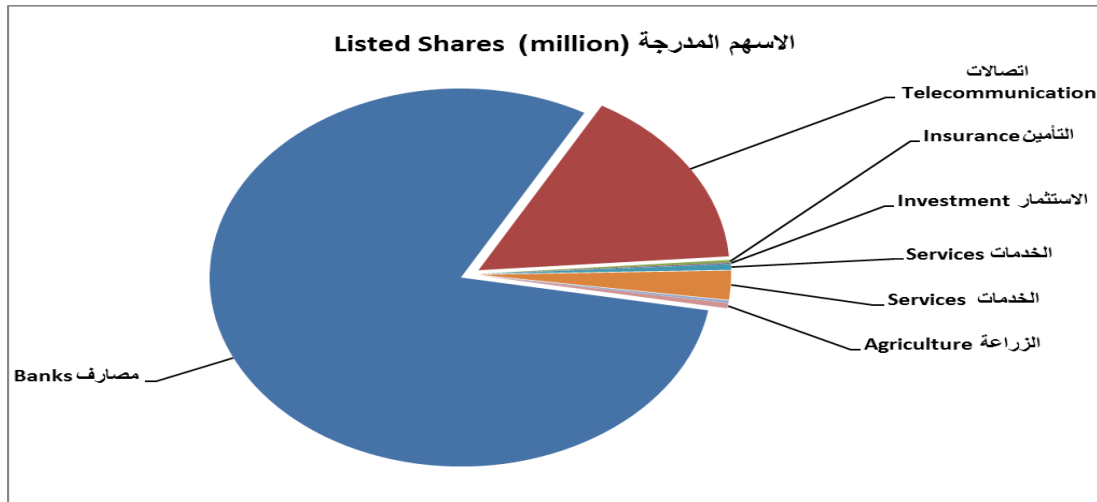
Company name	القيمة المتداولة Traded Value	النسبة الى التداول الكلية % To the Total Value%	سعر الاغلاق Closing Price		اسم الشركة
			الشهر السابق Last Month	الشهر الحالي This Month	
Zain Al-Iraq Isiamic Bank	23,459,872,500	47.86	0.340	0.340	1 مصرف زين العراق الاسلامي
Asia Al Iraq Islamic Bank	11,835,960,000	24.14	1.060	1.060	2 مصرف اسيا العراق
Baghdad Soft Drinks	5,380,453,242	10.98	2.770	3.060	3 بغداد للمشروبات الغازية
Bank of Baghdad	2,246,144,537	4.58	1.770	2.500	4 مصرف بغداد
Asia Cell Telecommunication	1,466,241,525	2.99	7.650	7.780	5 اسيا سيل للاتصالات
Total	44,388,671,804	90.55			المجموع



جدول رقم (14) الاسهم المدرجة والقيمة السوقية قطاعياً للشركات المدرجة في سوق العراق للاوراق المالية لشهر نيسان 2023

Table No.(14) Listed Shares and Market Capitalization by Sectors of April 2023

النسبة (%) Change%	القيمة السوقية (مليون دينار) Market Cap (Million. ID)	النسبة (%) Change%	الاسهم المدرجة (مليون دينار) Listed Shares (million ID)	القطاع SECTOR
46.98	7,904,901	80.30	10,992,846	Banks المصارف
40.33	6,784,981	15.63	2,139,783	Telecommunication الاتصالات
0.11	19,030	0.24	33,000	Insurance التأمين
0.03	4,319	0.10	13,650	Investment الاستثمار
2.45	411,587	0.49	66,706	Services الخدمات
5.12	861,265	2.47	338,076	Industry الصناعة
3.30	555,878	0.21	28,842	Tourism&Hotels الفنادق والسياحة
1.68	282,615	0.56	76,742	Agriculture الزراعة
100	16,824,575	100	13,689,643	TOTAL المجموع



جدول رقم (15) رأس المال وسعر الإغلاق والقيمة السوقية السهم للشركات المساهمة لشهر نيسان 2023

Table No.(15) Listed Shares and Closing Price and Market Capitalization of April 2023

Company Name	القيمة السوقية (مليون دينار) Market Capitalization	سعر الإغلاق Closing Price	Listed الأسهم المدرجة Shares	رمز الشركة Code	اسماء الشركات
قطاع المصارف					
Banks Sector					
Commercial Bank of Iraq	127,500,000,000	0.510	250,000,000,000	BCOI	1 المصرف التجاري العراقي
Bank of Baghdad	625,000,000,000	2.500	250,000,000,000	BBOB	2 مصرف بغداد
Iraqi Islamic Bank	120,000,000,000	0.480	250,000,000,000	BIIB	3 المصرف الاسلامي
Iraqi Middle East Investment Bank	32,500,000,000	0.130	250,000,000,000	BIME	4 مصرف الشرق الاوسط
Investment Bank of Iraq	65,000,000,000	0.260	250,000,000,000	BIBI	5 مصرف الاستثمار العراقي
National Bank of Iraq	356,400,000,000	1.320	270,000,000,000	BNOI	6 المصرف الاهلي العراقي
Sumer Commerical Bank	42,500,000,000	0.170	250,000,000,000	BSUC	7 مصرف سومر التجاري
Babylon Bank	17,500,000,000	0.070	250,000,000,000	BBAY	8 مصرف بابل
Gulf Commercial Bank	45,000,000,000	0.150	300,000,000,000	BGUC	9 مصرف الخليج التجاري
Mosul Bank	50,500,000,000	0.200	252,500,000,000	BMFI	10 مصرف الموصل
North Bank	21,000,000,000	0.070	300,000,000,000	BNOR	11 مصرف الشمال
Kurdistan International Bank	400,000,000,000	1.000	400,000,000,000	BKUI	12 مصرف كردستان
Ashur International Bank	92,500,000,000	0.370	250,000,000,000	BASH	13 مصرف اشور الدولي
Mansour Bank	140,000,000,000	0.560	250,000,000,000	BMNS	14 مصرف المنصور للاستثمار
united Bank For Investment	18,000,000,000	0.060	300,000,000,000	BUND	15 المصرف المتحد للاستثمار
Elaf Islamic Bank	132,500,000,000	0.530	250,000,000,000	BELF	16 مصرف ايلاف
National Islamic Bank	125,500,000,000	0.500	251,000,000,000	BNAI	17 المصرف الوطني الاسلامي
Trans Iraq Bank Investment	353,760,000,000	1.340	264,000,000,000	BTRI	18 مصرف عبر العراق للاستثمار
Cihan Bank for Islamic	583,950,000,000	2.290	255,000,000,000	BCIH	19 جيهان الاسلامي
Asia Al Iraq Islamic Bank for Investme	265,000,000,000	1.060	250,000,000,000	BAIB	20 مصرف اسيا العراق
Arab Islamic Bank	250,000,000,000	1.000	250,000,000,000	BAAI	21 مصرف العربية الاسلامي
Zain Al-Iraq Isiamic Bank	85,000,000,000	0.340	250,000,000,000	BZII	22 مصرف زين العراق
Iraq Noor Islamic Bank	335,000,000,000	1.340	250,000,000,000	BINI	23 مصرف نور العراق
International Islamic Bank	456,480,500,000	1.750	260,846,000,000	BINT	24 مصرف الدولي الاسلامي
World Islamic Bank	250,000,000,000	1.000	250,000,000,000	BWOR	25 مصرف العالم
International Development Bank	202,500,000,000	0.810	250,000,000,000	BIDB	26 مصرف التنمية
Al- Qabidh Isiamic Bank	60,000,000,000	0.240	250,000,000,000	BQAB	27 مصرف القابض الاسلامي
Erbil Investment & FinanceBank	29,150,000,000	0.110	265,000,000,000	BERI	28 مصرف اربيل
Trust International Islamic Bank	162,500,000,000	0.650	250,000,000,000	BTRU	29 مصرف الثقة الاسلامي
Al Janoob Islamic Bank	250,000,000,000	1.000	250,000,000,000	BJAB	30 مصرف الجنوب
Region Trade Bank	250,000,000,000	1.000	250,000,000,000	BRTB	31 مصرف اقليم التجاري
Credit Bank Of Iraq	97,500,000,000	0.390	250,000,000,000	BROI	32 مصرف الائتمان
Dar es salam Investment Bank	19,500,000,000	0.130	150,000,000,000	BDSI	33 مصرف دار السلام
Economy Bank	40,000,000,000	0.160	250,000,000,000	BEFI	34 مصرف الاقتصاد للاستثمار
Union Bank of Iraq	83,160,000,000	0.330	252,000,000,000	BUOI	35 مصرف الاتحاد العراقي
Al-Bilad Islamic Bank	52,500,000,000	0.210	250,000,000,000	BLAD	36 مصرف العطاء الاسلامي
Al-Qurtas Isiamic Bank	250,000,000,000	1.000	250,000,000,000	BQUR	37 مصرف قرطاس الاسلامي
Al-Tife Islamic Bank	195,000,000,000	0.780	250,000,000,000	BTIB	38 مصرف الطيف الاسلامي
Al mustashar islamic bank	250,000,000,000	1.000	250,000,000,000	BMUI	39 مصرف المستشار
Ameen al-Iraq Bank	222,500,000,000	1.000	222,500,000,000	BAME	40 مصرف امين العراق
Al- Rajih Islamic Bank	250,000,000,000	1.000	250,000,000,000	BRAJ	41 مصرف الراجح
Al Anssari Islamic Bank	250,000,000,000	1.000	250,000,000,000	BANS	42 مصرف الانصاري
Al Mashreq Al Arabi Islamic Bank	250,000,000,000	1.000	250,000,000,000	BAMS	43 مصرف المشرق العربي
قطاع الاتصالات					
Telecommunication Sector					
Asia Cell Telecommunication	2,411,800,000,000	7.780	310,000,000,000	TASC	1 اسيا سيل
Al-Khatem Telecoms	4,373,180,541,626	2.390	1,829,782,653,400	TZNI	2 الخاتم للاتصالات
قطاع التأمين					
Insurance Sector					
Al-Ameen for Insurance	2,300,000,000	0.460	5,000,000,000	NAME	1 الامين للتأمين
Gulf Insurance	2,800,000,000	0.400	7,000,000,000	NGIR	2 الخليج للتأمين واعادة التأمين
Dar Al-Salam for Insurance	4,410,000,000	0.630	7,000,000,000	NDSA	3 دار السلام للتأمين
AHliya For Insurance	2,800,000,000	0.400	7,000,000,000	NAHF	4 الاهلية للتأمين
Al-Hamraa for Insurance	6,720,000,000	0.960	7,000,000,000	NHAM	5 الحمراء للتأمين
قطاع الاستثمار					
Investment Sector					
AL-Wiaam for Financial Investment	500,000,000	0.250	2,000,000,000	VWIF	1 الوام للاستثمار المالي
Al-Zawraa for Financial Investment	299,000,000	0.260	1,150,000,000	VZAF	2 الزوراء للاستثمار المالي
Alkhair for financial Investment	1,470,000,000	0.210	7,000,000,000	VKHF	3 الخير للاستثمار المالي
Al-Ameen for Financial Investment	750,000,000	0.500	1,500,000,000	VAMF	4 الامين للاستثمار المالي
Bain Al-Nahrain Financial Investment	900,000,000	0.900	1,000,000,000	VMES	5 بين النهرين للاستثمارات المالية
AL- Batek Investment	400,000,000	0.400	1,000,000,000	VBAT	6 الباتك للاستثمارات المالية

جدول رقم (15) رأس المال وسعر الإغلاق والقيمة السوقية السهم للشركات المساهمة لشهر نيسان 2023

Table No.(15) Listed Shares and Closing Price and Market Capitalization of April 2023

Company Name	القيمة السوقية (مليون دينار) Market Capitalization	سعر الإغلاق Closing Price	Listed الاسهم المدرجة Shares	رمز الشركة Code	اسماء الشركات
قطاع الخدمات					
Kharkh Tour Amuzement City	4,575,000,000	3.050	1,500,000,000	SKTA	1 مدينة العباب الكرخ السياحية
Mamoura Realestate	295,684,400,000	12.980	22,780,000,000	SMRI	2 المعمورة للاستثمارات العقارية
AL-Nukhba for Construction	1,363,242,758	0.660	2,065,519,330	SNUC	3 النخبة للمقاولات العامة
Iraqi Land Transport	26,320,000,000	1.880	14,000,000,000	SILT	4 العراقية للنقل البري
Iraq Baghdad For General Transporta	40,300,000,000	31.000	1,300,000,000	SBPT	5 بغداد العراق للنقل العام
AL-Badia for General Trans	924,000,000	0.420	2,200,000,000	SBAG	6 البادية للنقل العام
Al-Mosul for funfairs	16,050,000,000	10.700	1,500,000,000	SMOF	7 الموصل لمدن الاعاب
Iraqi for General Transportation	4,680,000,000	1.200	3,900,000,000	SIGT	8 نقل المنتجات النفطية والبضائع
Al-Ameen Estate Investment	10,440,000,000	1.500	6,960,000,000	SAEI	9 الامين للاستثمارات العقارية
Ibdaa Al sharq Al Awsat general	3,000,000,000	1.000	3,000,000,000	SIBD	10 ابداع شرق الاوسط
Rehab Karbala company	8,250,000,000	1.100	7,500,000,000	HKAR	11 رحاب كربلاء
قطاع الصناعة					
Al-Mansour Pharmaceuticals Industrie	33,920,000,000	2.120	16,000,000,000	IMAP	1 المنصور للصناعات الدوائية
Modern Sewing	17,500,000,000	8.750	2,000,000,000	IMOS	2 الخياطة الحديثة
Iraqi For Tufted Carpets	7,500,000,000	15.000	500,000,000	IITC	3 العراقية للسجاد والمفروشات
Baghdad for Packing Materials	2,160,000,000	2.000	1,080,000,000	IBPM	4 بغداد لصناعة مواد التغليف
Baghdad Soft Drinks	625,266,119,999	3.060	204,335,333,333	IBSD	5 بغداد للمشروبات الغازية
Iraqi Date Processing and Marketing	16,042,500,000	0.930	17,250,000,000	IIDP	6 التمور العراقية
Al -HiLal Industries	9,033,750,000	0.730	12,375,000,000	IHLI	7 الهلال الصناعية
National Chemical &Plastic Industries	28,856,250,000	1.900	15,187,500,000	INCP	8 الصناعات الكيماوية والبلاستيكية
ELectronic Industries	12,240,000,000	0.680	18,000,000,000	IELI	9 الصناعات الالكترونية
AL- Kindi of Veterinary Vaccines	9,147,600,000	1.540	5,940,000,000	IKLV	10 الكندي لانتاج اللقاحات البيطرية
Iraqi Engineering Works	12,000,000,000	8.000	1,500,000,000	IIEW	11 العراقية لاعمال الهندسية
Metallic Industries and Bicycles	14,000,000,000	2.800	5,000,000,000	IMIB	12 الصناعات المعدنية والدراجات
Ready Made Clothes	13,351,854,000	4.190	3,186,600,000	IRMC	13 انتاج الالبسة الجاهزة
Iraqi Carton Manufacturies	7,893,600,000	1.040	7,590,000,000	IICM	14 العراقية لصناعات الكرتون
The Light Industries	12,096,000,000	0.720	16,800,000,000	ITLI	15 الصناعات الخفيفة
Fallujah for Construction Materials	10,608,000,000	3.400	3,120,000,000	IFCM	16 الفلوجة لانتاج المواد الانشائية
Al -Khazer Construction Materials	1,950,000,000	1.950	1,000,000,000	IKHC	17 الخازر لانتاج المواد الانشائية
modern chemical industries	18,000,000,000	100.000	180,000,000	IMCI	18 الصناعات الكيماوية المصرية
Modern Construction Materials	4,404,315,138	0.820	5,371,116,022	IMCM	19 المواد الانشائية الحديثة
House Household furniture	5,295,400,000	3.190	1,660,000,000	IHFI	20 الوطنية لصناعات للاثاث المنزلي
قطاع الفنادق والسياحة					
Palestine Hotel	74,649,000,000	16.700	4,470,000,000	HPAL	1 فندق فلسطين
Ishtar Hotels	62,930,000,000	8.990	7,000,000,000	HISH	2 فنادق عشتار
Babylon Hotel	190,000,000,000	95.000	2,000,000,000	HBAY	3 فندق بابل
Baghdad Hotel	37,486,800,000	9.750	3,844,800,000	HBAG	4 فندق بغداد
National for Tourist Investment	68,784,925,275	11.000	6,253,175,025	HNTI	5 الوطنية الاستثمارات السياحية
Tourist Village of Mosul dam	1,440,000,000	6.000	240,000,000	HTVM	6 المدينة السياحية لسد الموصل
Mansour Hotel	84,772,800,000	29.000	2,923,200,000	HMAN	8 فندق المنصور
Al-Sadeer Hotel	31,222,800,000	18.000	1,734,600,000	HSAD	9 فندق السدير
Ashour Hotel	4,591,696,017	12.200	376,368,526	HASH	10 فندق آشور
قطاع الزراعة					
Modern for Animal Production	12,919,095,000	0.630	20,506,500,000	AMAP	1 الحديثة للانتاج الحيواني
Al-Ahlyia for Agricultural Production	546,250,000	0.950	575,000,000	AAHP	2 الاهلية للانتاج الزراعي
Middle East for Production- Fish	2,430,000,000	8.100	300,000,000	AMEF	3 الشرق الاوسط للاسماك
Iraqi for Seed Production	202,000,000,000	10.100	20,000,000,000	AISP	4 العراقية لانتاج البذور
Iraqi Products Marketing Meat	25,000,000,000	5.000	5,000,000,000	AIPM	5 العراقية لانتاج وتسويق اللحوم
Iraqi Agricultural Products	9,720,000,000	27.000	360,000,000	AIRP	6 العراقية للمنتجات الزراعية
AL -Rebass for Poultry & Feed	30,000,000,000	1.000	30,000,000,000	AREB	7 الريباس للدواجن والاعلاف

جدول (16) معدل دوران اسهم الشركات المساهمة المتداولة في سوق العراق للاوراق المالية لشهر نيسان 2023

Table No.(16) Turnover Ratio of Listed Shares of April 2023

Company Name	معدل دوران السهم Turnover Ratio	عدد الاسهم المتداولة Traded Volume	الاسهم المدرجة Listed Shares	رمز الشركة Code	اسماء الشركات
قطاع المصارف					
Banks Sector					
Commercial Bank of Iraq	0.10	259,100,004	250,000,000,000	BCOI	المصرف التجاري العراقي
Bank of Baghdad	0.42	1,040,632,441	250,000,000,000	BBOB	مصرف بغداد
Iraqi Islamic Bank	0.02	60,615,740	250,000,000,000	BIIB	المصرف الاسلامي
Iraqi Middle East Bank	0.10	249,647,326	250,000,000,000	BIME	مصرف الشرق الاوسط
Investment Bank of Iraq	0.00	8,449,356	250,000,000,000	BIBI	مصرف الاستثمار العراقي
National Bank of Iraq	0.12	335,600,857	270,000,000,000	BNOI	المصرف الاهلي العراقي
Sumer Commerical Bank	0.63	1,581,477,582	250,000,000,000	BSUC	مصرف سومر التجاري
Babylon Bank	0.06	139,296,352	250,000,000,000	BBAY	مصرف بابل
Gulf Commercial Bank	0.05	136,166,592	300,000,000,000	BGUC	مصرف الخليج التجاري
Mosul Bank	0.15	373,164,877	252,500,000,000	BMFI	مصرف الموصل
North Bank	—	موقوفة	300,000,000,000	BNOR	مصرف الشمال
Kurdistan International Bank	—	لم تتداول	400,000,000,000	BKUI	مصرف كردستان
Ashur International Bank	0.005	11,863,000	250,000,000,000	BASH	مصرف اشور الدولي
Mansour Bank	0.05	126,101,969	250,000,000,000	BMNS	مصرف المنصور للاستثمار
united Bank For Invistment	0.10	300,125,697	300,000,000,000	BUND	المصرف المتحد للاستثمار
Elaf Islamic Bank	—	لم تتداول	250,000,000,000	BELF	مصرف ايلاف
National Islamic Bank	0.00159	4,000,000	251,000,000,000	BNAI	المصرف الوطني الاسلامي
Trans Iraq Bank Investment	—	لم تتداول	264,000,000,000	BTRI	مصرف عبر العراق للاستثمار
Cihan Bank for Islamic	0.001	1,450,000	255,000,000,000	BCIH	جيهان الاسلامي
Asia Al Iraq Islamic Bank	4.466	11,166,000,000	250,000,000,000	BAIB	مصرف اسيا العراق
Arab Islamic Bank	—	لم تتداول	250,000,000,000	BAAI	مصرف العربية الاسلامي
Zain Al-Iraq Isiamic Bank	27.60	68,999,625,000	250,000,000,000	BZII	مصرف زين العراق
Iraq Noor Islamic Bank	—	لم تتداول	250,000,000,000	BINI	مصرف نور العراق
International Islamic Bank	—	لم تتداول	260,846,000,000	BINT	مصرف الدولي الاسلامي
World Islamic Bank	—	لم تتداول	250,000,000,000	BWOR	مصرف العالم
International Development Bank	—	لم تتداول	250,000,000,000	BIDB	مصرف التنمية
Al- Qabidh Isiamic Bank	—	لم تتداول	250,000,000,000	BQAB	مصرف القابض الاسلامي
Erbil Investment & FinanceBank	—	لم تتداول	265,000,000,000	BERI	مصرف اربيل
Trust International Islamic Bank	—	لم تتداول	250,000,000,000	BTRU	مصرف الثقة الاسلامي
Al Janoob Islamic Bank	—	لم تتداول	250,000,000,000	BJAB	مصرف الجنوب
Region Trade Bank	—	لم تتداول	250,000,000,000	BRTB	مصرف اقليم التجاري
Credit Bank Of Iraq	0.02	49,100,000	250,000,000,000	BROI	مصرف الائتمان
Dar es salam Investment Bank	—	موقوفة	150,000,000,000	BDSI	مصرف دار السلام
Economy Bank	0.05	125,878,285	250,000,000,000	BEFI	مصرف الاقتصاد للاستثمار
Union Bank of Iraq	0.00	350,000	252,000,000,000	BUOI	مصرف الاتحاد العراقي
Dijlah & Furat Bank	—	لم تتداول	250,000,000,000	BLAD	مصرف العطاء الاسلامي
Al-Bilad Islamic Bank	—	لم تتداول	250,000,000,000	BQUR	مصرف قرطاس الاسلامي
Al-Qurtas Isiamic Bank	0.003	8,437,523	250,000,000,000	BTIB	مصرف الطيف الاسلامي
Al-Tife Islamic Bank	0.00400	10,000,000	250,000,000,000	BMUI	مصرف المستشار
Al mustashar islamic bank	2.29	5,100,020,000	222,500,000,000	BAME	مصرف امين العراق
Ameen al-Iraq Bank	—	موقوفة	250,000,000,000	BRAJ	مصرف الراجح
Al- Rajih Islamic Bank	—	لم تتداول	250,000,000,000	BANS	مصرف الانصاري
Al Anssari Islamic Bank	—	لم تتداول	250,000,000,000	BAMS	مصرف المشرق العربي
قطاع الاتصالات					
Telecommunication Sector					
Asia Cell Telecommunication	0.06	188,450,139	310,000,000,000	TASC	اسيا سيل
Al-Khatem Telecoms	0.0001	1,793,381	1,829,782,653,400	TZNI	الخاتم للاتصالات
قطاع التأمين					
Insurance Sector					
Al-Ameen for Insurance	0.03	1,255,826	5,000,000,000	NAME	الامين للتأمين
Gulf Insurance	—	لم تتداول	7,000,000,000	NGIR	الخليج للتأمين وإعادة التأمين
Dar Al-Salam for Insurance	0.06	4,060,000	7,000,000,000	NDSA	دار السلام للتأمين
AHliya For Insurance	—	لم تتداول	7,000,000,000	NAHF	الاهلية للتأمين
Al-Hamraa for Insurance	—	لم تتداول	7,000,000,000	NHAM	الحمراء للتأمين
قطاع الاستثمار					
Investment Sector					
AL-Wiaam for Financial Investment	—	لم تتداول	2,000,000,000	VWIF	الونام للاستثمار المالي
Al-Zawraa for Finanical Investment	0.35	4,000,000	1,150,000,000	VZAF	الزوراء للاستثمار المالي
Alkhair for financial Investment	0.03	1,830,000	7,000,000,000	VKHF	الخير للاستثمار المالي
Al-Ameen for Financial Investment	—	لم تتداول	1,500,000,000	VAMF	الامين للاستثمار المالي
Bain Al-Nahrain Investment	—	لم تتداول	1,000,000,000	VMES	بين النهرين للاستثمارات
AL- Batek Investment	—	لم تتداول	1,000,000,000	VBAT	الباتك للاستثمارات المالية

جدول (16) معدل دوران اسهم الشركات المساهمة المتداولة في سوق العراق للاوراق المالية لشهر نيسان 2023

Table No.(16) Turnover Ratio of Listed Shares of April 2023

Company Name	معدل دوران السهم Turn over Ratio	عدد الاسهم المتداولة Traded Volume	الاسهم المدرجة Listed Shares	رمز الشركة Code	اسماء الشركات
قطاع الخدمات					
Services Sector					
Kharkh Tour Amuzement City	0.96	14,450,492	1,500,000,000	SKTA	مدينة العاب الكرخ السياحية
Mamoura Realestate	0.18	40,319,230	22,780,000,000	SMRI	المعمورة للاستثمارات العقارية
AL-Nukhba for Construction	0.41	8,518,936	2,065,519,330	SNUC	النخبة للمقاولات العامة
Iraqi Land Transport	0.21	28,721,282	14,000,000,000	SILT	العراقية للنقل البري
Iraq Baghdad For General Transportat	0.12	1,547,778	1,300,000,000	SBPT	بغداد العراق للنقل العام
AL-Badia for General Trans	—	لم تتداول	2,200,000,000	SBAG	البادية للنقل العام
Al-Mosul for funfairs	0.07	1,077,595	1,500,000,000	SMOF	الموصل لمدن الالعاب
Iraqi for General Transportation	—	لم تتداول	3,900,000,000	SIGT	نقل المنتجات النفطية والبضائع
Al-Ameen Estate Investment	0.00	275,000	6,960,000,000	SAEI	الامين للاستثمارات العقارية
Ibdaa Al sharq Al Awsat general	—	لم تتداول	3,000,000,000	SIBD	ابداع شرق الاوسط
Rehab Karbala company	—	لم تتداول	7,500,000,000	HKAR	فنادق كربلاء
قطاع الصناعة					
IndustrySector					
Al-Mansour Pharmaceuticals Industrie	3.13	501,454,321	16,000,000,000	IMAP	المنصور للصناعات الدوائية
Modern Sewing	0.22	4,305,464	2,000,000,000	IMOS	الخيطة الحديثة
Iraqi For Tufted Carpets	0.37	1,826,222	500,000,000	IITC	العراقية للسجاد والمفروشات
Baghdad for Packing Materials	0.00	15,312	1,080,000,000	IBPM	بغداد لصناعة مواد التغليف
Baghdad Soft Drinks	0.91	1,853,546,968	204,335,333,333	IBSD	بغداد للمشروبات الغازية
Iraqi Date Processing and Marketing	0.09	16,288,649	17,250,000,000	IIDP	التمر العراقية
Al -HiLal Industries	0.52	63,941,860	12,375,000,000	IHLI	الهلال الصناعية
National Chemical &Plastic Industries	0.28	41,955,063	15,187,500,000	INCP	الكيميائية والبلاستيكية
ELectronic Industries	0.10	18,296,944	18,000,000,000	IELI	الصناعات الالكترونية
AL- Kindi of Veterinary Vaccines	6.59	391,504,720	5,940,000,000	IKLV	الكندي لانتاج اللقاحات البيطرية
Iraqi Engineering Works	0.13	1,961,405	1,500,000,000	IIEW	العراقية للاعمال الهندسية
Metallic Industries and Bicycles	0.0488	2,440,000	5,000,000,000	IMIB	الصناعات المعدنية والدراجات
Ready Made Clothes	0.36	11,578,717	3,186,600,000	IRMC	انتاج الالبسة الجاهزة
Iraqi Carton Manufacturies	0.16	12,320,070	7,590,000,000	IICM	العراقية لصناعات الكرتون
The Light Industries	0.18	30,654,909	16,800,000,000	ITLI	الصناعات الخفيفة
Fallujah for Construction Materials	0.60	18,780,000	3,120,000,000	IFCM	الفلوجة لانتاج المواد الانشائية
Al -Khazer Construction Materials	0.62	6,180,522	1,000,000,000	IKHC	الخيراز لانتاج المواد الانشائية
modern chemical industries	—	لم تتداول	180,000,000	IMCI	الصناعات الكيماوية العصرية
Modern Construction Materials	0.029	1,543,640	5,371,116,022	IMCM	المواد الانشائية الحديثة
House Household furniture	0.02	336,568	1,660,000,000	IHFI	الصناعات للاثاث المنزلي
قطاع الفنادق والسياحة					
Tourism&Hotels Sector					
Palestine Hotel	0.00	114,000	4,470,000,000	HPAL	فندق فلسطين
Ishtar Hotels	0.21	14,715,242	7,000,000,000	HISH	فنادق عشتار
Babylon Hotel	0.03	527,001	2,000,000,000	HBAY	فندق بابل
Baghdad Hotel	0.10	3,755,892	3,844,800,000	HBAG	فندق بغداد
National for Tourist Investment	0.00	10,000	6,253,175,025	HNTI	الوطنية للاستثمارات السياحية
Tourist Village of Mosul dam	0.00	10,000	240,000,000	HTVM	المدنية السياحية لسد الموصل
Mansour Hotel	0.00	107,950	2,923,200,000	HMAN	فندق المنصور
Al-Sadeer Hotel	—	لم تتداول	1,734,600,000	HSAD	فندق السدير
Ashour Hotel	0.26	985,000	376,368,526	HASH	فندق آشور
قطاع الزراعة					
Agricultur Sector					
Modern for Animal Production	0.00	5,000	20,506,500,000	AMAP	الحديثة لانتاج الحيواني
Al-Ahlyia for Agricultural Production	0.02	100,000	575,000,000	AAHP	الاهلية لانتاج الزراعي
Middle East for Production- Fish	0.04	105,840	300,000,000	AMEF	الشرق الاوسط للاسماك
Iraqi for Seed Production	0.22	43,494,608	20,000,000,000	AISP	العراقية لانتاج البذور
Iraqi Products Marketing Meat	0.02	898,236	5,000,000,000	AIPM	العراقية لانتاج وتسويق اللحوم
Iraqi Agricultural Products	0.08	272,000	360,000,000	AIRP	العراقية للمنتجات الزراعية
AL -Rebass for Poultry & Feed	—	لم تتداول	30,000,000,000	AREB	الرباس للدواجن والاعلاف

جدول رقم (17) مؤشرات تداول اسهم المنصة النظامية نيسان 2023 Table No. (17) Regular Platform Trading Bulletin of April 2023

Company name	عدد ايام التداول Trading days	القيمة المتداولة Traded Value	عدد الاسهم المتداولة Traded Volume	الصفقات No. of Trades	التغير % %Change	سعر الاغلاق السابق Previous Clo.Price	سعر الاغلاق Closing Price	معدل السعر الحالي Average Price	ادنى سعر Low Price	اعلى سعر High Price	سعر الافتتاح Opening Price	رمز الشركة Code	اسم الشركة
BANKS SECTOR													قطاع المصارف
Commercial Bank of Iraq	17	130,350,600	259,100,004	147	4.08	0.490	0.510	0.500	0.490	0.520	0.490	BCOI	المصرف التجاري
Bank of Baghdad	17	2,246,144,537	1,040,632,441	1,088	41.24	1.770	2.500	2.160	1.730	2.790	1.760	BBOB	مصرف بغداد
Iraqi Islamic Bank	12	29,379,222	60,615,740	77	4.35	0.460	0.480	0.490	0.460	0.520	0.460	BIIB	المصرف العراقي الاسلامي
Iraqi Middle East Bank	9	29,973,782	249,647,326	74	8.33	0.120	0.130	0.120	0.120	0.130	0.120	BIME	مصرف الشرق الاوسط
Investment Bank of Iraq	3	2,196,833	8,449,356	5	0.00	0.260	0.260	0.260	0.260	0.260	0.260	BIBI	مصرف الاستثمار العراقي
National Bank of Iraq	12	439,200,193	335,600,857	497	3.13	1.280	1.320	1.310	1.150	1.400	1.280	BNOI	المصرف الاهلي العراقي
Sumer Commerical Bank	16	275,340,636	1,581,477,582	217	-10.53	0.190	0.170	0.170	0.170	0.200	0.170	BSUC	مصرف سومر التجاري
Gulf Commercial Bank	14	20,507,382	136,166,592	63	0.00	0.150	0.150	0.150	0.150	0.160	0.150	BGUC	مصرف الخليج التجاري
Mosul Bank	14	74,007,444	373,164,877	132	5.26	0.190	0.200	0.200	0.190	0.210	0.210	BMFI	مصرف الموصل للاستثمار
Ashur International Bank	7	4,294,310	11,863,000	13	2.78	0.360	0.370	0.360	0.350	0.370	0.370	BASH	مصرف اشور الدولي
Mansour Bank	9	70,298,979	126,101,969	99	-8.20	0.610	0.560	0.560	0.540	0.580	0.570	BMNS	مصرف المنصور
National Islamic Bank	1	2,000,000	4,000,000	1	0.00	0.500	0.500	0.500	0.500	0.500	0.500	BNAI	المصرف الوطني الاسلامي
Cihan Bank for Islamic	7	3,320,500	1,450,000	11	0.00	2.290	2.290	2.290	2.290	2.290	2.290	BCIH	مصرف جيهان الاسلامي
Asia Al Iraq Islamic Bank	2	11,835,960,000	11,166,000,000	2	0.00	1.060	1.060	1.060	1.060	1.060	1.060	BAIB	مصرف اسيا العراق
Al-Tife Islamic Bank	11	5,896,396	8,437,523	51	20.00	0.650	0.780	0.700	0.590	0.800	0.590	BTIB	مصرف الطيف الاسلامي
united Bank For Inivtment	11	19,557,542	300,125,697	37	0.00	0.060	0.060	0.070	0.060	0.070	0.060	BUND	المصرف المتحد
Economy Bank	12	18,138,987	125,878,285	76	—	—	0.160	0.140	0.130	0.170	0.130	BEFI	مصرف الاقتصاد
Union Bank of Iraq	4	133,000	350,000	8	—	—	0.330	0.380	0.330	0.400	0.380	BUOI	مصرف الاتحاد
TOTAL	17	15,206,700,343	15,789,061,249	2598									مجموع قطاع المصارف
TELECOMMUNICATION SECTOR													قطاع الاتصالات
Asia Cell Telecommunication	17	1,466,241,525	188,450,139	804	1.70	7.650	7.780	7.780	7.640	7.950	7.650	TASC	اسيا سيل للاتصالات
Al-Khatem Telecoms	7	4,249,259	1,793,381	30	-0.42	2.400	2.390	2.370	2.230	2.420	2.300	TZNI	الخاتم للاتصالات
TOTAL	17	1,470,490,784	190,243,520	834									مجموع قطاع الاتصالات
INSURANCE SECTOR													قطاع التأمين
Al-Ameen for Insurance	4	582,780	1,255,826	4	0.00	0.460	0.460	0.460	0.460	0.460	0.460	NAME	الامين للتأمين
Dar Al-Salam for Insurance	2	2,574,800	4,060,000	2	—	—	0.630	0.630	0.630	0.640	0.640	NDSA	دار السلام للتأمين
TOTAL	5	3,157,580	5,315,826	6									مجموع قطاع التأمين
SERVICE SECTOR													قطاع الخدمات
Kharkh Tour Amuzement City	11	43,079,401	14,450,492	195	0.99	3.020	3.050	2.980	2.850	3.050	3.020	SKTA	العاب الكرخ السياحية
Al-Mosul for funfairs	6	11,604,176	1,077,595	14	-0.47	10.750	10.700	10.770	10.650	10.840	10.710	SMOF	الموصل لمدن الالعاب
Mamoura Realestate	17	536,378,126	40,319,230	224	-3.85	13.500	12.980	13.300	12.500	13.580	13.500	SMRI	المعمورة العقارية
AL-Nukhba for Construction	3	5,622,498	8,518,936	58	0.00	0.660	0.660	0.660	0.660	0.660	0.660	SNUC	النخبة للمقاولات العامة
Iraq Baghdad For General	13	47,607,116	1,547,778	42	3.33	30.000	31.000	30.760	30.000	32.500	30.000	SBPT	بغداد العراق للنقل العام
TOTAL	17	644,291,316	65,914,031	533									مجموع قطاع الخدمات

جدول رقم (18) مؤشرات تداول الاسهم لغير العراقيين (المشتراة) في المنصة النظامية لشهر نيسان 2023

Table No. (18) Non-Iraqi (Purchase) Regular Platform Trading Bulletin of April 2023

Company Names	القيمة المتداولة Traded Value	عدد الاسهم المتداولة Traded Volume	الصفقات No.of	رمز الشركة Code	اسم الشركة
Banks Sector					قطاع المصارف
Commercial Bank of Iraq	490,000	1,000,000	1	BCOI	المصرف التجاري العراقي
Bank Of Baghdad	334,908,714	167,250,000	77	BBOB	مصرف بغداد
National Bank Of Iraq	128,855,622	98,092,596	97	BNOI	المصرف الاهلي العراقي
Sumer Commerical Bank	510,000	3,000,000	1	BSUC	مصرف سومر التجاري
Gulf Commercial Bank	285,000	1,900,000	1	BGUC	مصرف الخليج التجاري
Mousil Bank For Development& Investment	400,000	2,000,000	2	BMFI	مصرف الموصل
Total Bank sector	465,449,336	273,242,596	179		مجموع قطاع المصارف
Hotel Sector					قطاع الفنادق والسياحة
Babylon Hotel	38,000,190	400,002	5	HBAY	فندق بابل
Total Hotel sector	38,000,190	400,002	5		مجموع قطاع الفنادق والسياحة
Telecommunication Sector					قطاع الاتصالات
Asia cell	19,522,143	2,493,544	17	TASC	اسيا سيل للاتصالات
Total Telecommunication sector	19,522,143	2,493,544	17		مجموع قطاع الاتصالات
Grand Total	522,971,669	276,136,142	201		المجموع الكلي

جدول رقم (19) مؤشرات تداول الاسهم من غير العراقيين (المباعة) في المنصة النظامية لشهر نيسان 2023

Table No. (19) Non-Iraqi (Sales) Regular Platform Trading Bulletin of April 2023

Company Names	القيمة المتداولة Traded Value	عدد الاسهم المتداولة Traded Volume	الصفقات No.of Trads	رمز الشركة Code	اسم الشركة
Banks Sector					قطاع المصارف
Bank Of Baghdad	84,726,167	42,580,460	34	BBOB	مصرف بغداد
National Bank Of Iraq	6,700,000	5,000,000	3	BNOI	المصرف الاهلي العراقي
Total Bank sector	91,426,167	47,580,460	37		مجموع قطاع المصارف
Service Sector					قطاع الخدمات
Mamoura Realestate Investment	21,401,162	1,615,182	4	SMRI	المعمورة للاستثمارات العقارية
Total Service sector	21,401,162	1,615,182	4		مجموع قطاع الخدمات
Industry Sector					قطاع الصناعة
national chemical & plast.ind	50,641,487	26,697,000	69	INCP	الصناعات الكيماوية والبلاستيكية
Baghdad Soft Drinks	2,937,650,744	1,041,900,000	143	IBSD	بغداد للمشروبات الغازية
AL- Kindi of Veterinary Vaccines Drugs	153,600,000	100,000,000	99	IKLV	الكندي لانتاج اللقاحات البيطرية
Total Industry sector	3,141,892,231	1,168,597,000	311		مجموع قطاع الصناعة
Grand Total	3,254,719,559	1,217,792,642	352		المجموع الكلي

جدول رقم (20) مؤشرات التداول في المنصة النظامية لشهر نيسان 2023

Table No. (20) Trading Indices of April 2023

المؤشر ISX60	الشركات المدرجة Listed Co.	الشركات المتداولة Tarded Co.	الاهمية النسبية % Change %	الصفقات No. of Trades	الاهمية النسبية % Change %	القيمة المتداولة Traded Value	الاهمية النسبية % Change %	عدد الاسهم المتداولة Traded Volume	الجلسات Sessions
638.710	54	22	3.79	315	1.33	337,307,272	2.70	513,572,715	02/04/2023
639.300	54	30	4.65	386	1.42	359,159,820	0.64	121,574,238	03/04/2023
635.860	54	24	4.22	351	1.44	365,169,388	1.02	192,973,829	04/04/2023
637.960	54	26	3.92	326	0.94	237,634,689	0.74	141,026,171	05/04/2023
634.300	54	29	4.69	390	1.64	416,526,897	1.35	256,190,376	06/04/2023
639.410	54	29	4.89	406	8.16	2,067,611,551	6.89	1,309,190,896	09/04/2023
647.390	54	30	6.43	534	2.69	682,515,104	2.75	523,308,853	10/04/2023
663.790	54	30	4.92	409	2.00	507,864,900	1.05	200,488,457	11/04/2023
662.070	54	26	4.84	402	32.35	8,193,822,837	41.03	7,801,218,716	12/04/2023
675.120	54	29	7.49	622	7.46	1,890,565,299	4.14	786,421,893	16/04/2023
677.870	54	28	7.44	618	19.90	5,040,073,053	22.62	4,300,981,242	17/04/2023
687.030	54	25	8.40	698	4.82	1,220,536,774	3.17	603,052,446	18/04/2023
699.110	54	30	6.54	543	2.97	752,404,193	1.96	372,226,066	19/04/2023
728.120	54	29	7.49	622	3.13	793,563,529	2.42	459,315,246	25/04/2023
712.450	54	33	10.64	884	4.76	1,206,516,015	3.54	673,750,861	26/04/2023
697.630	54	26	6.04	502	3.00	760,621,433	2.80	532,033,606	27/04/2023
695.960	54	24	3.62	301	1.98	500,401,571	1.18	224,189,695	30/04/2023
695.960	54	44	100	8309	100	25,332,294,325	100	19,011,515,306	المجموع الحالي Total This Month
641.460	51	44	100	7515	100	10,754,072,919	100	7,769,531,522	المجموع السابق Total Last Month
8.50	—	0.00	—	10.57	—	135.56	—	144.69	التغيير (%) Change(%)

جدول رقم (21) مؤشرات تداول الاسهم المشتراة لغير العراقيين في المنصة النظامية لشهر نيسان 2023

Table No. (21) Trading Indices for Non-Iraqi (Purchase) of April 2023

الشركات المتداولة Tarded Co.	الاهمية النسبية % Change %	الصفقات No. of Trades	الاهمية النسبية % Change %	القيمة المتداولة Traded Value	الاهمية النسبية % Change %	عدد الاسهم المتداولة Traded Volume	الجلسات Sessions
2	3.98	8	6.27	32,792,639	6.86	18,936,461	02/04/2023
1	0.50	1	0.09	490,000	0.36	1,000,000	05/04/2023
1	13.93	28	6.02	31,475,000	9.05	25,000,000	06/04/2023
1	0.50	1	0.07	385,000	0.02	50,000	09/04/2023
4	6.97	14	7.04	36,815,190	2.61	7,200,002	11/04/2023
1	10.95	22	11.66	60,963,445	11.14	30,750,000	12/04/2023
1	2.49	5	9.66	50,505,000	9.05	25,000,000	16/04/2023
2	12.44	25	22.02	115,141,441	21.00	58,000,000	17/04/2023
2	5.97	12	13.43	70,220,495	13.04	36,000,000	18/04/2023
1	12.94	26	5.10	26,690,192	7.45	20,564,758	19/04/2023
2	10.45	21	3.90	20,400,000	2.90	8,000,000	25/04/2023
3	11.44	23	4.65	24,330,278	2.68	7,405,556	26/04/2023
2	4.98	10	9.82	51,337,389	13.45	37,149,365	27/04/2023
1	2.49	5	0.27	1,425,600	0.39	1,080,000	30/04/2023
7	100	201	100	522,971,669	100	276,136,142	المجموع الحالي Total This Month
7	100	353	100	1,221,722,357	100	760,867,847	المجموع السابق Total Last Month
0.00	—	-43.06	—	-57.19	—	-63.71	التغيير (%) Change(%)

جدول رقم (22) مؤشرات تداول الاسهم المباعة لغير العراقيين في المنصة النظامية لشهر نيسان 2023

Table No. (22) Trading Indices of Non-Iraqi (Sales) April of 2023

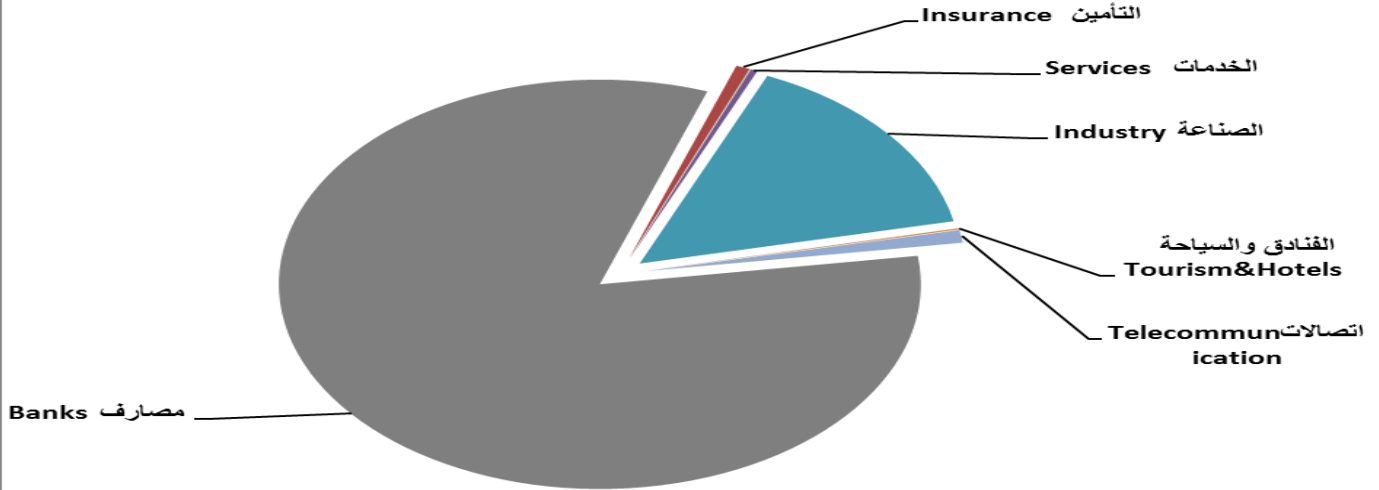
الشركات المتداولة Traded Co.	الاهمية النسبية % Change %	الصفقات No. of Trades	الاهمية النسبية % Change %	القيمة المتداولة Traded Value	الاهمية النسبية % Change %	عدد الاسهم المتداولة Traded Volume	الجلسات Sessions
1	14.77	52	49.87	1,623,160,500	49.27	600,000,000	09/04/2023
1	2.56	9	0.83	27,150,000	1.23	15,000,000	10/04/2023
1	2.27	8	0.35	11,444,839	0.48	5,864,714	11/04/2023
1	1.99	7	0.25	8,187,866	0.34	4,135,286	12/04/2023
2	10.80	38	31.32	1,019,454,544	28.91	352,050,000	16/04/2023
3	20.45	72	3.59	116,951,162	5.06	61,615,182	17/04/2023
4	12.50	44	5.07	164,985,190	5.60	68,228,135	18/04/2023
2	3.98	14	0.27	8,783,418	0.33	4,062,325	19/04/2023
3	8.81	31	5.53	179,920,600	4.80	58,460,000	25/04/2023
4	17.90	63	2.56	83,281,440	3.48	42,377,000	26/04/2023
1	3.98	14	0.35	11,400,000	0.49	6,000,000	27/04/2023
7	100	352	100	3,254,719,559	100	1,217,792,642	المجموع الحالي Total This Month
7	100	542	100	1,574,520,541	100	878,140,815	المجموع السابق Total Last Month
0.00	—	-35.06	—	106.71	—	38.68	التغيير (%) Change(%)

جدول رقم (23) مؤشرات التداول قطاعيا في المنصة النظامية لشهر نيسان 2023

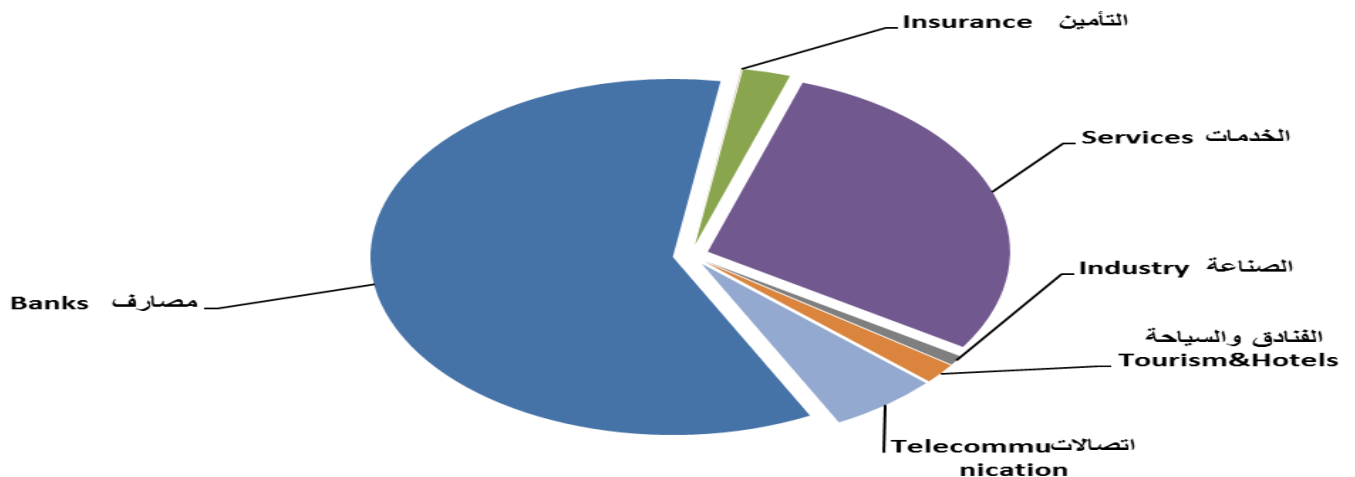
Table No. (23) Trading Indices by Sectors of April 2023

الشركات المتداولة Traded Co	الاهمية النسبية Change% (%)	الصفقات No. of Trades	الاهمية النسبية Change% (%)	القيمة المتداولة Traded Value	الاهمية النسبية (%) Change%	عدد الاسهم المتداولة Traded Volume	القطاع SECTOR
18	31.27	2598	62.33	15,206,700,343	83.05	15,789,061,249	المصارف Banks
2	10.04	834	0.75	1,470,490,784	1.00	190,243,520	الاتصالات Telecommunication
2	0.07	6	0.02	3,157,580	0.03	5,315,826	التأمين Insurance
5	6.41	533	0.26	644,291,316	0.35	65,914,031	الخدمات Services
12	43.76	3636	11.44	7,321,599,074	15.24	2,896,983,911	الصناعة Industry
6	2.19	182	0.08	221,591,790	0.10	19,126,085	الفنادق والسياحة Tourism&Hotels
5	6.26	520	0.18	464,463,438	0.24	44,870,684	الزراعة Agriculture
50	100	8,309	100	25,332,294,325	100	19,011,515,306	TOTAL المجموع

Traded Shares عدد الاسهم المتداولة قطاعيا



Trading Volume القيمة المتداولة قطاعيا



جدول رقم (24) مؤشرات التداول القطاعية المشتراة لغير العراقيين في المنصة النظامية لشهر نيسان 2023

Table No. (24) Trading Indices by Sectors of Non-Iraqi (Purchase) April 2023

الشركات المتداولة Traded Co	الاهمية النسبية (%) % Change	الصفقات No. of Trades	الاهمية النسبية (%) % Change	القيمة المتداولة Traded Value	الاهمية النسبية (%) Change%	عدد الاسهم المتداولة Traded Volume	القطاع SECTOR
6	89.05	179	89.00	465,449,336	98.95	273,242,596	المصارف Banks
1	8.46	17	3.73	19,522,143	0.90	2,493,544	الاتصالات Telecommunication
1	2.49	5	7.27	38,000,190	0.14	400,002	الفنادق والسياحة Tourism&Hotels
8	100	201	100	522,971,669	100	276,136,142	المجموع TOTAL

جدول رقم (25) مؤشرات التداول القطاعية المباعة من غير العراقيين في المنصة النظامية نيسان 2023

Table No.(25) Trading indices by Sectors of non-Iraqi Sales April 2023

الشركات المتداولة Co.Traded	الاهمية النسبية (%) % Change	الصفقات No. of Trans	الاهمية النسبية (%) % Change	القيمة المتداولة Traded Value	الاهمية النسبية (%) Change%	عدد الاسهم المتداولة Traded Volume	القطاع SECTOR
2	10.51	37	2.81	91,426,167	3.91	47,580,460	المصارف Banks
1	1.14	4	0.66	21,401,162	0.13	1,615,182	الخدمات Services
3	88.35	311	96.53	3,141,892,231	95.96	1,168,597,000	الصناعة Industry
6	100	352	100	3,254,719,559	100	1,217,792,642	المجموع TOTAL

جدول رقم (26) مؤشرات تداول الاسهم في المنصة الثانية لشهر نيسان 2023

Table No.(26) Second Platform Trading Bulletin of April 2023

Company Names	عدد ايام التداول Trading days	القيمة المتداولة Traded Value	عدد الاسهم المتداولة Traded Volume	الصفقات No.of Trads	التغير % %Change	معدل السعر السابق Previous Average Price	معدل السعر الحالي Average Price	سعر الاغلاق Closing Price	ادنى سعر Low Price	اعلى سعر High Price	سعر الافتتاح Opening Price	رمز الشركة Code	اسم الشركة
Banks Sector													قطاع المصارف
Credit Bank Of Iraq	11	18,878,465	49,100,000	47	5.41	0.370	0.390	0.390	0.370	0.390	0.370	BROI	مصرف الائتمان العراقي
Zain Al-Iraq Isiamic Bank	2	23,459,872,500	68,999,625,000	7	0.00	0.340	0.340	0.340	0.340	0.340	0.340	BZII	مصرف زين العراق الاسلامي
Al mustashar islamic bank	2	10,000,000	10,000,000	2	0.00	1.000	1.000	1.000	1.000	1.000	1.000	BMUI	مصرف المستشار
TOTAL	13	23,488,750,965	69,058,725,000	56									مجموع قطاع المصارف
Investment Sector													قطاع الاستثمار المالي
Al-Zawraa for Finanical Investment	1	1,040,000	4,000,000	2	-13.33	0.300	0.260	0.260	0.260	0.260	0.260	VZAF	الزوراء للاستثمار المالي
TOTAL	1	1,040,000	4,000,000	2									مجموع قطاع الاستثمار المالي
Service Sector													قطاع الخدمات
Al-Ameen Estate Investment	2	412,500	275,000	4	—	—	1.500	1.500	1.500	1.500	1.500	SAEI	الامين للاستثمارات العقارية
TOTAL	2	412,500	275,000	4									مجموع قطاع الخدمات
Industry Sector													قطاع الصناعة
Baghdad for Packing Materials	1	30,624	15,312	1	—	—	2.000	2.000	2.000	2.000	2.000	IBPM	بغداد لصناعة مواد التغليف
Fallujah for Construction Materials	14	68,692,992	18,780,000	79	-9.33	3.750	3.400	3.400	2.520	4.000	3.720	IFCM	الفلوجة لانتاج المواد الانشائية
House Household furniture	2	1,073,652	336,568	2	0.00	3.190	3.190	3.190	3.190	3.190	3.190	IHFI	الوطنية لصناعات للاثاث المنزلي
TOTAL	15	69,797,268	19,131,880	82									مجموع قطاع الصناعة
Tourism&Hotels Sector													قطاع الفنادق والسياحة
Ashour Hotel	9	11,953,850	985,000	19	0.41	12.150	12.200	12.200	11.900	12.400	12.000	HASH	فندق آشور
TOTAL	9	11,953,850	985,000	19									مجموع قطاع الفنادق والسياحة
Grand TOTAL	17	23,571,954,582	69,083,116,880	163									المجموع الكلي

* معدل السعر وهو معدل سعر السهم في اخر جلسة تداول للشركة

جدول رقم (27) مؤشرات تداول الاسهم لغير العراقيين المشتراة في المنصة الثاني نيسان 2023

Table No.(27) Non-Iraqi Buy Sconed Platform Trading Bulletin April 2022

Company Names	القيمة المتداولة Traded Value	عدد الاسهم المتداولة Traded Volume	No.of الصفقات Trads	رمز الشركة Code	اسم الشركة
Banks Sector					قطاع المصارف
Zain Al-iraq islamic Bank for inv & fin	3,400	10,000	1	BZII	مصرف زين العراق
Total Bank sector	3,400	10,000	1		مجموع قطاع المصارف
Grand Total	3,400	10,000	1		المجموع الكلي

جدول رقم (28) مؤشرات تداول الاسهم من غير العراقيين المباعة في المنصة الثاني نيسان 2023

Table No.(28) Non-Iraqi Sales Sconed Platform Trading Bulletin April 2022

Company Names	القيمة المتداولة Traded Value	عدد الاسهم المتداولة Traded Volume	No.of الصفقات Trads	رمز الشركة Code	اسم الشركة
Banks Sector					قطاع المصارف
Zain Al-Iraq islamic Bank for inv & fin	7,565,000,000	22,250,000,000	1	BZII	مصرف زين العراق
Total Bank sector	7,565,000,000	22,250,000,000	1		مجموع قطاع المصارف
Grand Total	7,565,000,000	22,250,000,000	1		المجموع الكلي

جدول رقم (29) المؤشرات حسب جلسات التداول في المنصة الثانية لشهر نيسان 2023

Table No.(29) Trading Indices of April 2023

الشركات المدرجة Listed Co.	الشركات المتداولة Traded Co.	الاهمية النسبية % Change %	الصفقات No. of Trades	الاهمية النسبية % Change %	القيمة المتداولة Traded Value	الاهمية النسبية % Change %	عدد الاسهم المتداولة Traded Volume	الجلسات Sessions
35	3	6.13	10	32.12	7,570,906,150	32.21	22,251,385,000	02/04/2023
35	3	12.27	20	0.05	12,956,798	0.03	18,636,139	03/04/2023
35	3	9.20	15	0.05	12,228,952	0.00	3,256,568	04/04/2023
35	4	5.52	9	0.06	13,049,500	0.02	10,665,000	05/04/2023
35	2	9.82	16	0.02	3,659,000	0.01	3,690,000	06/04/2023
35	2	4.91	8	0.04	8,384,300	0.00	1,782,000	09/04/2023
35	3	4.29	7	0.03	7,466,750	0.01	5,409,000	10/04/2023
35	1	1.84	3	0.01	1,837,500	0.00	150,000	11/04/2023
35	4	7.36	12	31.77	7,488,990,300	31.87	22,013,970,000	12/04/2023
35	3	6.75	11	0.02	3,585,300	0.00	2,574,000	16/04/2023
35	2	11.04	18	0.05	12,399,150	0.01	7,015,000	17/04/2023
35	1	2.45	4	0.00	729,167	0.00	1,918,861	18/04/2023
35	3	2.45	4	35.70	8,415,683,950	35.83	24,751,530,000	19/04/2023
35	4	7.36	12	0.03	7,251,924	0.01	6,095,312	25/04/2023
35	2	1.84	3	0.01	1,508,000	0.00	1,760,000	26/04/2023
35	1	4.91	8	0.03	6,865,142	0.00	1,950,000	27/04/2023
35	1	1.84	3	0.02	4,452,700	0.00	1,330,000	30/04/2023
35	9	100	163	100	23,571,954,582	100	69,083,116,880	المجموع الحالي Total This Month
35	9	100	513	100	318,297,442	100	306,227,743	المجموع السابق Total Last Month
-	0.0	-	-68.2	-	7305.6	-	22459.4	التغير % Change%

جدول رقم (30) مؤشرات التداول الاسهم لغير العراقيين المشتراة في المنصة الثاني نيسان 2023

Table No.(30) Trading indices of Non-Iraqi Sales April 2023

الشركات المتداولة Co.Traded	الاهمية النسبية % Change %	الصفقات No.of Trans	الاهمية النسبية % Change %	القيمة المتداولة Traded Value	الاهمية النسبية % Change %	عدد الاسهم المتداولة Traded Volume	الجلسات Sessions
1	100.00	1	100.00	3,400	100.00	10,000	02/04/2023
1	100	1	100	3,400	100	10,000	Total المجموع الحالي This Month

جدول رقم (31) مؤشرات التداول الاسهم المباعة من غير العراقيين في المنصة الثاني نيسان 2023

Table No.(31) Trading indices of Non-Iraqi Sales April 2023

الشركات المتداولة Co.Traded	الاهمية النسبية % Change %	الصفقات No.of Trans	الاهمية النسبية % Change %	القيمة المتداولة Traded Value	الاهمية النسبية % Change %	عدد الاسهم المتداولة Traded Volume	الجلسات Sessions
1	100.00	1	100.00	7,565,000,000	100.00	22,250,000,000	02/04/2023
1	100	1	100	7,565,000,000	100	22,250,000,000	Total المجموع الحالي This Month

جدول رقم (32) مؤشرات التداول القطاعية في المنصة الثانية لشهر نيسان 2023

Table No.(32) Trading Indices by Sectors of April 2023

الشركات المتداولة Traded Co	الاهمية النسبية % Change %	الصفقات No. of Trades	الاهمية النسبية % Change %	القيمة المتداولة Traded Value	الاهمية النسبية % Change %	عدد الاسهم المتداولة Traded Volume	القطاع SECTOR
3	34.36	56	99.65	23,488,750,965	99.96	69,058,725,000	المصارف Banks
1	2.45	4	0.0017	412,500	0.0004	275,000	قطاع الخدمات Service Sector
1	1.23	2	0.004	1,040,000	0.01	4,000,000	الاستثمار Investment
3	50.31	82	0.30	69,797,268	0.03	19,131,880	الصناعة Industry
1	11.66	19	0.05	11,953,850	0.001	985,000	الفنادق والسياحة Tourism&Hotels
9	100	163	100	23,571,954,582	100	69,083,116,880	TOTAL المجموع

جدول رقم (34) مؤشرات تداول الاسهم للمنصة الثالثة لشهر نيسان 2023

Table No.(34) Undisclosed Platform Trading Indices of April 2023

الشركات المدرجة Listed Co.	الشركات المتداولة Traded Co.	الاهمية النسبية % Change %	الصفقات No. of Trades	الاهمية النسبية % Change %	القيمة المتداولة Traded Value	الاهمية النسبية % Change %	عدد الاسهم المتداولة Traded Volume	الجلسات Sessions
18	3	6.56	6	1.23	1,746,696	0.70	1,896,644	02/04/2023
18	3	6.32	4	5.27	7,451,086	1.71	4,650,046	03/04/2023
18	4	3.51	6	4.68	6,625,231	2.24	6,093,710	04/04/2023
18	2	2.81	6	1.15	1,630,250	0.88	2,385,000	05/04/2023
18	5	3.51	10	2.56	3,614,617	3.07	8,359,588	06/04/2023
18	7	3.98	18	5.56	7,868,757	13.67	37,211,705	09/04/2023
18	3	3.04	3	1.87	2,650,000	1.03	2,800,000	10/04/2023
18	3	0.70	11	2.38	3,370,546	6.87	18,707,278	11/04/2023
18	2	3.75	2	0.46	655,209	1.96	5,321,361	12/04/2023
18	2	9.84	3	1.41	2,000,000	0.70	1,907,692	16/04/2023
18	1	5.85	4	2.01	2,850,000	0.55	1,500,000	17/04/2023
18	5	6.56	12	4.10	5,800,755	6.05	16,452,242	18/04/2023
18	4	5.85	31	36.65	51,845,764	13.68	37,227,197	19/04/2023
18	2	2.11	3	0.35	498,403	0.27	723,307	25/04/2023
18	3	2.11	18	4.62	6,535,557	13.15	35,779,682	26/04/2023
17	1	6.32	7	1.07	1,520,000	6.98	19,000,000	27/04/2023
17	5	3.51	17	6.71	9,488,318	12.04	32,766,745	30/04/2023
17	12	100	161	100	116,151,189	100	232,782,197	المجموع الحالي Total This Month
17	12	100	427	100	337,867,510	100	277,603,636	المجموع السابق Total Last Month
0.00	0.00	—	-62.30	—	-65.62	—	-16.15	التغيير (%) Change(%)

جدول رقم (35) مؤشرات تداول الاسهم قطاعياً في المنصة الثالثة لشهر نيسان 2023

Table No.(35) Trading indices by Sectors of April 2023

الشركات المتداولة Traded Co.	الاهمية النسبية Change% (%)	الصفقات No. of Trades	الاهمية النسبية Change% (%)	القيمة المتداولة Traded Value	الاهمية النسبية (%) Change%	عدد الاسهم المتداولة Traded Volume	القطاع SECTOR
1	18.63	30	9.26	10,760,205	59.84	139,296,352	المصارف Banks
1	8.07	13	47.60	55,283,302	12.34	28,721,282	الخدمات Services
1	0.62	1	0.33	384,300	0.79	1,830,000	الاستثمار Investment
4	68.94	111	452.70	47,801,432	26.98	62,815,563	الصناعة Industry
1	3.11	5	1.65	1,918,800	0.05	114,000	الفنادق والسياحة Tourism&Hotels
1	0.62	1	0.003	3,150	0.002	5,000	الزراعة Agriculture
9	100	161	512	116,151,189	100	232,782,197	المجموع TOTAL

جدول رقم (36) ايداع شهادات جديدة لشهر نيسان 2023 في مركز الايداع		
نوع العملية	عدد الحركات	عدد الاسهم المدخلة
ايداع شهادة	99	108,926,958

جدول رقم (37) اضافة زيادة رأس المال لشهر نيسان 2023		
نوع العملية	عدد الحركات	عدد الاسهم المدخلة
رسملة	176	153,708,521

جدول رقم (38) مؤشرات مكتب التنازل العائلي والأرثي لشهر نيسان 2023		
نوع العملية	عدد الحركات	عدد الاسهم المدخلة
الأرثية	276	2,161,852,454
التنازل العائلي	7	23,756,520

جدول رقم (39) نقل ملكية الاسهم من الوسيط الى المركز لشهر نيسان 2023		
نوع العملية	عدد الحركات	عدد الاسهم المدخلة
من حساب الوسيط الى حساب REG	39	1,096,709,247

جدول رقم (40) عدد الاسهم التي اطلقت من حساب مركز الايداع الى حساب شركات الوساطة لشهر نيسان 2023		
نوع العملية	عدد الحركات	عدد الاسهم المدخلة
تفعيل أسهم من حساب المركز REG الى حساب الوسيط	220	1,107,209,111

جدول رقم (٤١) عدد الأسهم المودعة في مركز الإيداع خلال شهر نيسان ٢٠٢٣
Table NO.(41) Deposited Shares at IDC April / 2023

Company Name	عدد الشركات Companies	عدد الاشخاص Individuals	نسبة الاسهم المودعة Deposit%	الاسهم المودعة Deposited Share	راسمال الشركة Capital	ت اسم الشركة
Banks Sector			قطاع المصارف			
Bank of Baghdad	0	3	0	25,749,439	250,000,000,000	1 مصرف بغداد
Commercial Bank of Iraqi	0	1	0	9,704,990	250,000,000,000	2 المصرف التجاري
Investment Bank of Iraqi	0	2	0	23,602,875	250,000,000,000	3 مصرف الاستثمار
Iraqi Islamic Bank	0	1	0	1,581,750	250,000,000,000	4 المصرف العراقي الاسلامي
Iraqi Middle East Investment Bank	0	4	0	23,070,684	250,000,000,000	5 مصرف الشرق الاوسط
Mosul Bank For Investment	0	1	0	4,014,030	252,500,000,000	6 مصرف الموصل
Total	0	12	0.006	87,723,768	1,502,500,000,000	المجموع
Agriculture Sector			قطاع الزراعة			
Iraqi Products Marketing Meat	0	5	0	890,931	5,000,000,000	7 العراقية لانتاج وتسويق اللحوم
Iraqi Agricultural Products	0	1	0	21,436	360,000,000	8 العراقية للمنتجات الزراعية
Iraqi for Seed Production	0	2	0	792,412	20,000,000,000	9 العراقية لانتاج البذور
Middle East for Production- Fish	0	1	0	1,677	300,000,000	10 اسماك الشرق الاوسط
Total	0	9	0.007	1,706,456	25,660,000,000	المجموع
Hotel Sector			قطاع الفنادق			
Ashour Hotel	0	1	0	13,000	376,368,526	11 فندق اشور
Total	0	1	0.003	13,000	376,368,526	المجموع
Service Sector			قطاع الخدمي			
AL-Badia for General Trans	0	13	0	3,450,979	2,200,000,000	12 البادية للنقل العام
Baghdad Passengers Transport	0	2	0	455,000	1,300,000,000	13 شركة بغداد العراق للنقل العام والاستثمارات العقارية
Mamoura Realestate	0	1	0	5,628,462	22,780,000,000	14 المعمورة للاستثمارات العقارية
Total	0	16	0.036	9,534,441	26,280,000,000	المجموع
Industry Sector			قطاع الصناعي			
Baghdad Soft Drinks	0	16	0	24,521,935	204,335,333,333	15 شركة بغداد للمشروبات الغازية - شركة مساهمة
ELectronic Industries	0	7	0	9,552,811	18,000,000,000	16 الصناعات الالكترونية
Al -HiLal Industries	0	6	0	1,101,752	12,375,000,000	17 هلال صناعية
Iraqia for manufacture dates	0	5	0	2,953,215	17,250,000,000	18 الشركة العراقية لانتاج وتسويق التمور
Iraqi Engineering Works	0	1	0	50,267	1,500,000,000	19 الشركة العراقية للاعمال الهندسية
Iraqi For Tufted Carpets	0	6	0	194,338	500,000,000	20 العراقية للسجاد والمفروشات
AL- Kindi of Veterinary Vaccines	0	6	0	1,237,504	5,940,000,000	21 الكندي لانتاج اللقاحات
Al-Mansour Pharmaceuticals	0	7	0	635,709	16,000,000,000	22 المنصور للصناعات الدوائية

جدول رقم (٤١) عدد الأسهم المودعة في مركز الإيداع خلال شهر نيسان ٢٠٢٣
Table NO.(41) Deposited Shares at IDC April / 2023

Company Name	عدد الشركات Companies	عدد الأشخاص Individuals	نسبة الاسهم المودعة Deposit%	الاسهم المودعة Deposited Share	راسمال الشركة Capital	اسم الشركة	ت
Metallic Industries and Bicycles	0	1	0	400,000	5,000,000,000	الصناعات المعدنية والدراجات	23
Metallic Industries and Bicycles	0	3	0	6,624,566	15,187,500,000	الصناعات الكيماوية والبلاستيكية	24
The Light Industries	0	2	0	4,176,784	16,800,000,000	الصناعات الخفيفة	25
Total	0	60	0.02	51,448,881	312,887,833,333		المجموع
Investment Sector			قطاع الاستثمار				
AL- Batek Investment	0	1	0	3,281,975	1,000,000,000	الباتك للاستثمار المالي	26
Total	0	1	0.33	3,281,975	1,000,000,000		المجموع
Total all	0	99	0.01	153,708,521	1,868,704,201,859		المجاميع الكلية

جدول رقم (42) مؤشرات الارث لشهر نيسان /2023

ت	نوع المعاملة	اسم الشركة	عدد الأسهم
1	ارثية	الحديثة للانتاج الحيواني	36,655
2	ارثية	الشركة العراقية للانتاج وتسويق التمور	293,319
3	ارثية	الصناعات الالكترونية	2,199,960
4	ارثية	العراقية للمنتجات الزراعية	12,000
5	ارثية	الكندي لانتاج اللقاحات	928,125
6	ارثية	اسماك الشرق الاوسط	11,183
7	ارثية	الشركة الاهلية للانتاج الزراعي	13,785
8	ارثية	الصناعات الخفيفة	1,788,864
9	ارثية	الصناعات المعدنية والدراجات	1,043,859
10	ارثية	العراقية لانتاج البذور	2,312,724
11	ارثية	العراقية للسجاد والمفروشات	105,439
12	ارثية	المعمورة للاستثمارات العقارية	4,514,877
13	ارثية	شركة بغداد للمشروبات الغازية	1,049,859
14	ارثية	الخازر لانتاج المواد الاتشائية	54,275
15	ارثية	مصرف الشرق الاوسط	5,000,000
16	ارثية	مصرف بغداد	212,047,991
17	ارثية	العراقية لانتاج وتسويق اللحوم	1,187,255
18	ارثية	الصناعات الالكترونية	174,510
19	ارثية	الصناعات الخفيفة	2,329,636
20	ارثية	العراقية للسجاد والمفروشات	11,735
21	ارثية	اسماك الشرق الاوسط	3,355
22	ارثية	مصرف المنصور	1,124,983,132
23	ارثية	مصرف بغداد	767,447,251
24	ارثية	هلال صناعية	35,876
25	ارثية	العراقية لانتاج وتسويق اللحوم	84,740
26	ارثية	العراقية لانتاج البذور	266,667
27	ارثية	الكندي لانتاج اللقاحات	123,750
28	ارثية	اسماك الشرق الاوسط	11,183
30	ارثية	الصناعات الخفيفة	2,696,116
31	ارثية	مصرف الاستثمار	1,066,256
32	ارثية	البادية للنقل العام	548,227
33	ارثية	مصرف الشرق الاوسط	3,943,923
34	ارثية	شركة بغداد للمشروبات الغازية	25,525,927
	المجموع		2,161,852,454

جدول رقم (43) مؤشرات التنازل العائلي لشهر نيسان / 2023			
عدد الاسهم	اسم الشركة	نوع المعاملة	ت
6,000,000	مصرف الشرق الأوسط	تنازل	1
7,329,805	مصرف بغداد	تنازل	2
10,426,715	مصرف الاستثمار	تنازل	3
23,756,520			المجموع