

# سوق العراق للأوراق المالية التقرير الشهري / تموز 2022

## المحتويات

المفهوم واهداف سوق العراق للأوراق المالية

أولاً: مؤشرات تداول الأسهم ومؤشر السوق ISX60

ثانياً: مؤشرات التداول الأجنبي

ثالثاً: هيئة الأوراق المالية

رابعاً: مجلس المحافظين

خامساً: مؤشرات مركز الإيداع

سادساً: اخبار الشركات المساهمة وقرارات الهيئات العامة والافصاح المالي.

أ. اخبار الشركات المساهمة وقرارات الهيئات العامة

ب. الافصاح السنوي للشركات المساهمة والبيانات المالية 2021

سابعاً: التعاون مع الجامعات والمعاهد – تدريب الطلبة

ثامناً: النشاط الاعلامي

الملحق الاحصائي

## التقرير الشهري لسوق العراق للأوراق المالية تموز 2022

المفهوم والاهداف

تأسس سوق العراق للأوراق المالية بموجب القانون رقم 74 لسنة 2004 كشخصية معنوية غير ربحية مستقل إداريا وماليا. (الوقائع العراقية العدد 3983 في حزيران 2004).

The Exchange shall be a not-for-profit, member-owned and self-regulatory organization.

### اهداف سوق العراق للأوراق المالية

استنادا الى القسم رقم 2 من قانون رقم 74 لسنة 2004 يهدف سوق العراق للأوراق المالية الى:

1. تنظيم وتدريب أعضائه والشركات المدرجة في السوق.
2. تعزيز مصالح المستثمرين بسوق حرة امينة، فعالة، تنافسية وتنسم بالشفافية.
3. تنظيم وتبسيط تعاملات الأوراق المالية بصورة عادلة وفعالة ومنتظمة وبضمنها عمليات المقاصة والتسوية لهذه التعاملات.
4. تنظيم تعاملات أعضائه بكل ما له صلة بشراء وبيع الأوراق المالية وتحديد حقوق والتزامات الأطراف ووسائل حماية مصالحهم المشروعة.
5. تطوير سوق المال في العراق بما يخدم الاقتصاد الوطني ومساعدة الشركات في بناء رؤوس الاموال اللازمة للاستثمار.
6. توعية المستثمرين العراقيين وغير العراقيين بشأن فرص الاستثمار في السوق.
7. جمع وتحليل ونشر الإحصاءات للمعلومات الضرورية لتحقيق الأهداف المنصوص عليها.
8. التواصل مع أسواق الأوراق المالية في العالم العربي والأسواق العالمية بهدف تطوير السوق.
9. القيام بخدمات ونشاطات ضرورية أخرى لدعم أهدافه.

## التقرير الشهري لسوق العراق للأوراق المالية لشهر تموز 2022

أولاً: مؤشرات تداول الأسهم ومؤشر السوق ISX60

### جلسات التداول بالأوراق المالية

نظم سوق العراق للأوراق المالية في شهر تموز (15) جلسة تداول للتعامل بأسهم الشركات المساهمة العراقية المدرجة وهو اقل من عدد الجلسات الشهرية الاعتيادية اذ استناداً الى قرار مجلس الوزراء لم ينظم سوق العراق للأوراق المالية (6) جلسات للأيام من الاحد 7/10 الى الخميس 2022/7/14 لمناسبة عطلة عيد الاضحى المبارك وعطلة تأسيس الجمهورية العراقية ويوم الاحد 2022/7/31 لإعلانها عطلة رسمية. بالإضافة الى أيام الجمعة والسبت من كل أسبوع.

### توقيتات ومنصات التداول

تنظم جلسات التداول وفق التوقيتات الاتية باستخدام الأنظمة الالكترونية (تعليمات وقواعد التداول):

- الفترة التمهيديّة فترة ادخال الأوامر – Pre- Open 9:30am – 10:00am
- جلسة التداول – الافتتاح والتداول والاطلاق 10:00am – 1:00pm
- جلسة الصفقات الكبيرة والامر المتقابل 1:00pm – 1:30pm
- التسويات السهمية والتسويات المالية 1:30pm – 2:00pm

وينظم السوق التداول استناداً للتعليمات والقواعد من خلال 4 منصات للتداول

- منصة الشركات المدرجة المستوفية لتعليمات رقم - 6 – وتعليمات التداول Regular
- منصة الشركات المدرجة المستوفية لتعليمات رقم - 15 – وتعليمات التداول Second
- منصة الشركات الموقوفة – وفقاً لآليات التداول 2022 - Undisclosed Comp
- منصة تداول السندات الحكومية Bonds

## مؤشرات تداول الأسهم لشهر تموز 2022

1. يبلغ عدد الشركات المساهمة المدرجة 103 شركة مساهمة عراقية.

أ. بلغ عدد الشركات المتداولة اسهمها (66) شركة مساهمة.

ب. لم يتم التداول على أسهم (32) شركة مساهمة لاختلاف الأسعار المعروضة عن المطلوبة

وفقا لأوامر المستثمرين

ت. يبلغ عدد الشركات الموقوفة عن التداول بقرار من هيئة الأوراق المالية (5) شركات

مساهمة لعدم التزامها بتعليمات الإفصاح، وشركة واحدة لعدم تقديم محضر اجتماع الهيئة

العامة.

2. بلغ عدد الأسهم المتداولة أكثر من (15) مليار سهم

أ. عدد الاسهم المتداولة من خلال المنصة النظامية (8) مليار سهم

ب. عدد الاسهم المتداولة من خلال المنصة الثانية (87) مليون سهم

ت. عدد الاسهم المتداولة من خلال منصة الشركات غير المفصحة (6) مليار سهم

3. بلغت قيمة الأسهم المتداولة أكثر من (11) مليار دينار.

أ. قيمة الاسهم المتداولة من خلال المنصة النظامية (10) مليار دينار

ب. قيمة الاسهم المتداولة من خلال المنصة الثانية (172) مليون دينار

ت. قيمة الاسهم المتداولة من خلال منصة الشركات غير المفصحة (1) مليار دينار

4. بلغ عدد الصفقات المنفذة (8151) صفقة.

أ. عدد الصفقات المنفذة من خلال المنصة النظامية (6942) صفقة

ب. عدد الصفقات المنفذة من خلال المنصة الثانية (281) صفقة

ت. عدد الصفقات المنفذة من خلال منصة الشركات غير المفصحة (928) صفقة

5. اغلق مؤشر أسعار الأسهم المتداولة في سوق العراق للأوراق المالية ISX60 في اخر جلسة من شهر

تموز الحالي على 572.12 نقطة

يوضح الجدول رقم (1) مؤشرات التداول والتعامل بالأسهم حسب جلسات التداول خلال شهر تموز

2022

## جدول رقم (1)

### مؤشرات التداول بالأسهم حسب جلسات التداول لشهر تموز 2022

مؤشر السوق	الشركات المدرجة	الشركات المتداولة	الصفقات	القيمة المتداولة	عدد الاسهم المتداولة	الجلسات
573.450	103	46	533	495,084,587	1,228,352,418	03/07/2022
573.080	103	45	601	582,483,179	596,903,976	04/07/2022
572.500	103	46	712	1,489,272,673	1,410,413,043	05/07/2022
569.580	103	36	662	654,387,809	684,282,168	06/07/2022
569.840	103	36	558	1,099,221,762	863,214,339	07/07/2022
568.420	103	36	172	164,610,802	172,664,067	17/07/2022
566.880	103	38	468	748,604,693	836,654,378	18/07/2022
567.990	103	35	420	558,601,515	381,468,939	19/07/2022
567.340	103	37	491	512,404,571	377,917,301	20/07/2022
569.440	103	39	633	981,932,185	649,324,430	21/07/2022
570.090	103	39	611	766,507,475	626,317,441	24/07/2022
568.920	103	38	463	574,222,190	291,899,941	25/07/2022
568.640	103	33	548	909,111,223	732,104,968	26/07/2022
568.600	103	41	662	1,137,730,959	839,135,962	27/07/2022
572.120	103	41	617	1,318,208,927	5,351,523,175	28/07/2022
572.120	103	66	8151	11,992,384,550	15,042,176,546	المجموع

من الجدول رقم (1) يظهر الاتي:

1. بلغ متوسط عدد الأسهم المتداولة اكثر من مليار سهم كمعدل للجلسة الواحدة.
2. وبلغت قيمة الأسهم المتداولة اكثر من 799 مليون دينار كمعدل للجلسة الواحدة

## مؤشر أسعار الأسهم المتداولة ISX60

أقفل مؤشر أسعار الأسهم المتداولة ISX60 في اول جلسة من شهر تموز على 573 نقطة والذي واقفل في اخر جلسة من الشهر على 572 نقطه وحقق المؤشر تغيرات مختلفة في الارتفاع والانخفاض سجل اعلى ارتفاع في اول جلسة 7/3 عندما اغلق على 573 نقطة ثم سجل انخفاض متتالي وكانت أدنى قيمة له 566 نقطه في جلسة 18 تموز ثم عاود الارتفاع ليقفل على 572 نقطة.

شكل رقم (1)

### مؤشر أسعار الأسهم المتداولة ISX60 حسب جلسات التداول لشهر تموز 2022



اغلق مؤشر السوق ISX60 على 573.450 نقطة في اول جلسة من الشهر. انخفض المؤشر بصورة تدريجية ثم عاد ليرتفع تدريجيا ليغلق في اخر جلسة على 572.12 نقطة ومن اهم ما يؤثر على أسعار الأسهم المتداولة وقيمة مؤشر السوق العوامل الاتية:

1. الإفصاح : بلغ عدد الشركات المساهمة التي قدمت الإفصاح السنوي كما في 2021/12/31 لغاية نهاية شهر تموز الحالي (60) شركة مساهمة وفقا للتوقيتات الرسمية في قانون الشركات ووفقا لتعليمات الإفصاح..

2. مقسوم الأرباح: يعد تحقيق فائض قابل للتوزيع وإقرار توزيع مقسوم الأرباح من قبل إدارة الشركة المساهمة من عدمه – وقد اقرت (9) شركات مساهمة فقط توزيع مقسوم أرباح خلال الاشهر السبعة من 2022 عن مركزها المالي السابق. وهذا مؤشر على قدرة الشركة على تحقيق العوائد وجذب المستثمرين الجدد وتحقيق دخل للمساهمين.

## ثانياً: مؤشرات التداول الأجنبي

يوضح جدول رقم (2) مؤشرات التداول للأجانب بيعة وشراء حسب جلسات التداول لشهر تموز 2022

### جدول رقم (2)

مؤشرات التداول بالأسهم للأجانب حسب جلسات التداول خلال شهر تموز 2022

الشركات المتداولة	العقود المنفذة	القيمة / بيع	عدد الاسهم/ بيع	الشركات المتداولة	العقود المنفذة	القيمة / شراء	عدد الاسهم / شراء	الجلسات
بيع	بيع			شراء	شراء			
3	24	28,647,906	31,827,224	1	7	6,370,000	5,000,000	03/07/2022
7	70	88,694,800	210,610,000	2	10	17,614,250	6,525,000	04/07/2022
8	203	646,191,538	511,099,245	4	27	287,473,762	312,500,000	05/07/2022
7	47	61,474,860	26,725,641	1	2	19,050,000	15,000,000	06/07/2022
4	67	311,237,143	212,333,287	2	17	232,611,100	98,050,000	07/07/2022
4	16	16,325,750	5,925,000	1	1	1,825,000	250,000	17/07/2022
4	9	59,801,000	50,950,000	2	8	74,070,000	55,750,000	18/07/2022
6	17	26,111,680	22,121,713	3	17	125,207,465	25,861,747	19/07/2022
4	8	6,662,599	5,429,998	2	27	87,104,400	1,193,844	20/07/2022
6	73	253,897,807	223,849,910	3	26	103,970,304	33,450,000	21/07/2022
5	69	152,643,666	123,506,933	1	46	113,905,000	15,500,000	24/07/2022
5	20	36,878,573	16,981,051	2	38	106,588,132	27,000,000	25/07/2022
6	87	251,711,329	223,182,118	2	55	201,889,235	40,000,000	26/07/2022
7	208	441,975,185	359,013,157	4	44	205,110,410	102,950,600	27/07/2022
6	78	147,774,912	72,958,488	4	32	727,496,498	5,100,207,753	28/07/2022
15	996	2,530,028,748	2,096,513,765	9	357	2,310,285,556	5,839,238,944	المجموع

من الجدول رقم (2) يظهر لنا الآتي:

1. بلغ عدد الأسهم المشتراة من قبل الأجانب 5 مليار سهم بقيمة أكثر من 2 مليار دينار من خلال تنفيذ 357 عقد.
2. بلغ عدد الأسهم المباعة من قبل الأجانب 2 مليار سهم بقيمة أكثر من 2 مليار دينار من خلال تنفيذ 996 عقد.
3. تركز التداول للأجانب على الشركات شركة اسيا سيل للاتصالات ، مصرف الشمال ، مصرف بغداد، المصرف الاهلي العراقي ، بغداد للمشروبات الغازية ، المعمورة للاستثمارات العقارية

لمتابعة نشرات وتقارير مؤشرات التداول في الشراء والبيع اليومية متابعة الموقع الالكتروني لسوق العراق للأوراق المالية [www.isx-iq.net](http://www.isx-iq.net)

أسعار الافتتاح والاعلاق ومعدل السعر واعلى سعر وادنى سعر وعدد الصفقات المنفذة في شهر تموز

جدول رقم (3)

أسعار اسهم الشركات المتداولة ونسب التغير في السعر لشهر تموز 2022

الصفقات	التغير %	سعر اغلاق الشهر السابق	سعر الاغلاق	معدل السعر	ادنى سعر	اعلى سعر	سعر الافتتاح	اسم الشركة
117	0.00	0.530	0.530	0.520	0.500	0.540	0.530	المصرف التجاري
237	-4.62	1.300	1.240	1.250	1.220	1.290	1.290	مصرف بغداد
55	0.00	0.430	0.430	0.420	0.400	0.470	0.450	المصرف العراقي الاسلامي
23	-5.56	0.180	0.170	0.170	0.170	0.180	0.180	مصرف الشرق الاوسط
10	-3.57	0.280	0.270	0.270	0.260	0.280	0.270	مصرف الاستثمار العراقي
817	-22.22	1.350	1.050	1.150	1.030	1.350	1.350	المصرف الاهلي العراقي
227	0.00	0.250	0.250	0.250	0.240	0.270	0.260	مصرف سومر التجاري
37	0.00	0.150	0.150	0.150	0.150	0.150	0.150	مصرف الخليج التجاري
73	4.35	0.230	0.240	0.240	0.100	0.250	0.230	مصرف الموصل للاستثمار
3	0.00	0.430	0.430	0.430	0.430	0.430	0.430	مصرف اشور
57	-2.33	0.430	0.420	0.420	0.420	0.440	0.440	مصرف المنصور
195	-12.50	0.080	0.070	0.070	0.060	0.080	0.080	المصرف المتحد
1	5.26	0.380	0.400	0.400	0.400	0.400	0.400	مصرف ايلاف الاسلامي
4	0.00	2.290	2.290	2.290	2.290	2.290	2.290	مصرف جيهان الاسلامي
15	0.00	0.350	0.350	0.350	0.350	0.360	0.350	مصرف الائتمان العراقي
1	-4.00	0.250	0.240	0.240	0.240	0.240	0.240	مصرف الاتحاد العراقي
2	0.00	0.240	0.240	0.240	0.240	0.240	0.240	مصرف العطاء الاسلامي
77	-20.00	0.100	0.080	0.080	0.070	0.100	0.100	مصرف بابل
153	0.00	0.090	0.090	0.090	0.070	0.120	0.100	مصرف الشمال
923	0.14	7.320	7.330	7.320	7.250	7.400	7.330	اسيا سيل للاتصالات
4	5.75	2.260	2.390	2.380	2.380	2.390	2.380	الخاتم للاتصالات
60	-16.67	0.600	0.500	0.500	0.450	0.510	0.500	الامين للتأمين
2	0.00	0.420	0.420	0.420	0.420	0.420	0.420	الخليج للتأمين
1	0.00	0.550	0.550	0.550	0.550	0.550	0.550	دار السلام للتأمين
11	0.00	0.500	0.500	0.500	0.500	0.550	0.550	الامين للاستثمار المالي
1	0.00	0.250	0.250	0.250	0.250	0.250	0.250	الونام للاستثمار المالي
265	-0.36	2.800	2.790	2.800	2.750	2.830	2.800	العاب الكرخ السياحية
61	-0.82	12.200	12.100	12.160	12.000	12.800	12.200	الموصل لمدن الالعاب
434	-5.05	4.950	4.700	4.560	4.250	4.900	4.800	المعمورة العقارية
94	-11.11	0.540	0.480	0.500	0.460	0.530	0.490	النخبة للمقاولات العامة
58	-1.52	33.000	32.500	32.250	31.000	33.000	33.000	بغداد العراق للنقل العام
105	5.81	1.550	1.640	1.790	1.560	1.890	1.620	العراقية للنقل البري
8	18.42	1.140	1.350	1.350	1.190	1.560	1.190	نقل المنتجات النفطية
52	-5.08	0.590	0.560	0.700	0.560	0.880	0.600	البادية للنقل العام



تابع جدول رقم (3)

أسعار اسهم الشركات المتداولة ونسب التغير في السعر لشهر تموز 2022

الصفقات	التغير %	سعر اغلاق الشهر السابق	سعر الاغلاق	معدل السعر	ادنى سعر	اعلى سعر	سعر الافتتاح	اسم الشركة
379	-34.40	2.500	1.640	1.960	1.600	2.530	2.510	المنصور للصناعات الدوائية
66	15.87	6.300	7.300	6.680	6.240	7.300	6.250	الخيطة الحديثة
113	3.07	16.300	16.800	16.700	15.900	17.650	16.300	العراقية للسجاد والمفروشات
3	0.00	2.000	2.000	2.000	2.000	2.000	2.000	بغداد لصناعة مواد التغليف
486	-0.24	4.130	4.120	4.080	4.020	4.150	4.100	بغداد للمشروبات الغازية
41	-9.00	1.000	0.910	0.960	0.910	1.010	1.010	العراقية لتصنيع التمور
8	-2.70	0.740	0.720	0.730	0.720	0.750	0.750	الهلال الصناعية
177	-8.51	2.350	2.150	2.160	2.000	2.360	2.350	الصناعات الكيماوية والبلاستيكية
306	4.17	1.440	1.500	1.490	1.450	1.520	1.450	الكندي للقلحاحات البيطرية
9	1.09	4.600	4.650	4.630	4.600	4.650	4.600	العراقية للاعمال الهندسية
1	-3.81	2.100	2.020	2.020	2.020	2.020	2.020	طريق الخازر المواد الانشائية
55	-2.44	2.050	2.000	1.950	1.900	2.200	2.000	المعدنية والدراجات
27	-3.85	6.500	6.250	6.180	6.000	6.670	6.600	انتاج الالبسة الجاهزة
3	-2.13	0.940	0.920	0.930	0.920	0.940	0.940	صناعة وتجارة الكارتون
228	-4.80	3.540	3.370	3.360	3.140	3.600	3.490	الفلوجة لانتاج المواد الانشائية
252	87.10	0.310	0.580	0.610	0.460	0.660	0.460	الصناعات الخفيفة
215	46.67	0.450	0.660	0.680	0.640	0.760	0.670	الصناعات الالكترونية
25	14.89	0.470	0.540	0.510	0.470	0.560	0.470	المواد الانشائية الحديثة
497	24.97	7.490	9.360	8.480	7.400	9.850	7.500	فنادق عشتار
39	16.96	85.500	100.000	98.890	85.000	100.000	90.000	فندق بابل
60	0.25	8.000	8.020	8.020	8.000	8.250	8.000	فندق بغداد
27	-7.77	10.300	9.500	9.130	9.000	10.300	10.300	الوطنية للاستثمارات السياحية
201	30.00	15.000	19.500	19.480	15.000	22.500	15.000	فنادق المنصور
119	-3.70	13.500	13.000	13.310	13.000	13.650	13.600	فندق السدير
22	-2.68	8.220	8.000	8.000	7.950	8.750	8.500	فندق آشور
1	7.14	0.840	0.900	0.900	0.900	0.900	0.900	الاهلية للانتاج الزراعي
4	0.00	8.250	8.250	8.250	8.250	8.250	8.250	الشرق الاوسط للاسماك
514	-1.82	11.000	10.800	10.880	10.580	11.100	11.000	العراقية لانتاج البذور
44	-7.62	5.250	4.850	4.960	4.850	5.400	5.150	انتاج وتسويق اللحوم
5	4.55	22.000	23.000	23.000	23.000	23.000	23.000	تسويق المنتجات الزراعية
40	19.05	0.210	0.250	0.260	0.240	0.310	0.310	الحديثة للانتاج الحيواني

## ثالثاً: هيئة الأوراق المالية

1. قررت هيئة الأوراق المالية بموجب كتابها المرقم (1504/10) في 2022/7/4 إيقاف التداول على اسهم الشركات المساهمة المدرجة لعدم التزامهم بتقديم البيانات المالية الفصلية للفصل الاول لسنة 2022 تم الايقاف اعتباراً من جلسة 2022/7/5. الشركات (مصرف اشور، مصرف العطاء الاسلامي، الهلال الصناعية، طريق الخازر لانتاج المواد الانشائية، الريباس للدواجن والاعلاف، الخليج للتأمين، الوطنية لصناعة الاثاث المنزلي).
2. قررت هيئة الأوراق المالية بموجب كتابها المرقم (1549/10) في 2022/7/7 إيقاف التداول على اسهم شركتي (فندق فلسطين والعراقية لصناعة الكارتون) اعتباراً من يوم الاحد 2022/7/17 لانتهاؤ المدة القانونية وعدم تقديم البيانات المالية السنوية المنتهية في 2020/12/31.
3. قررت هيئة الأوراق المالية بموجب كتابها المرقم (1561/10) في 2022/7/17 اعادة التداول على اسهم شركة مصرف العطاء الاسلامي، وتم اطلاق التداول اعتباراً من جلسة الاثنين 2022/7/18 بعد ايفاء الشركة بمتطلبات الافصاح المالي للفصل الاول لعام 2022.
4. قررت هيئة الأوراق المالية بموجب كتابها المرقم (1581/10) في 2022/7/18 اعادة التداول على اسهم شركة الريباس للدواجن والاعلاف، وتم اطلاق التداول اعتباراً من جلسة الثلاثاء 2022/7/19 بعد ايفاء الشركة بمتطلبات الافصاح المالي للفصل الاول لعام 2022.
5. قررت هيئة الأوراق المالية بموجب كتابها المرقم (1657/10) في 2022/7/28 الموافقة على نقل تداولات شركتي فندق فلسطين والعراقية لصناعة الكارتون الى منصة الشركات غير المفصحة. مع استمرار متابعة الشركتين مع ديوان الرقابة المالية لغرض استكمال اجراءات التدقيق واصدارا البيانات المالية المنتهية في 2020/12/31 بصورتها النهائية. تم نقل التداول اعتباراً من جلسة الثلاثاء 2022/8/2

## رابعاً: مجلس المحافظين

عقد مجلس المحافظين جلسته التاسعة لعام 2022 يوم الاربعاء 2022/7/20 ناقش فيها المذكرات المعروضة عليه وتقارير الأداء ومؤشرات التداول والتقارير الفنية بالشكل الاتي:

1. مناقشة وإقرار مؤشرات التقرير الشهري لشهر حزيران 2022.
2. مناقشة وإقرار مؤشرات تقرير النصف الاول 2022 لسوق العراق للأوراق المالية
3. اقرار التقرير الشهري لقسم الرقابة والتفتيش لشهر حزيران/2022
4. الاطلاع على تقرير تقييم اداء شركات الوساطة لشهر حزيران /2022.
5. متابعة التزام المصارف المتقدمة لتقديم خدمة الحافظ الأمين Custodian Banks في تنفيذ متطلبات الترخيص المبدئي لغرض اطلاق الخدمة هلال السنة الحالية.
6. رفع المقترحات والتوصيات والمشاركة في اللجان التي اقرتها هيئة الأوراق المالية
7. متابعة الشركات المساهمة وقرارات هيئاتها العامة وتنفيذ هذه القرارات من خلال الأقسام ذات العلاقة استنادا للقوانين والتعليمات والقواعد.
8. مناقشة تنفيذ خطط التطوير الالكتروني – تقارير قسم الأنظمة الالكترونية

## خامساً: مؤشرات مركز الإيداع لشهر تموز 2022

1. بلغ عدد الاسهم المودعة (185,088,963) سهم.
2. تنفيذ (138) امر فتح حساب جديد مقسمة كالآتي:
  - أ. الأشخاص العراقيين (136) حساب.
  - ب. الاشخاص غير العراقيين (1) حساب
  - ت. الشركات (1) حساب.
3. الرهن والحجز
  - أ. تنفيذ (25) عملية رهن وحجز بعدد أسهم (2,551,775) سهم.
  - ب. تنفيذ (13) عملية رفع رهن وحجز بعدد أسهم (47,885,680) سهم.
4. تنفيذ (307) عملية إرثية وتنازل عائلي بعدد أسهم (341,490,041) سهم مقسمة على أسهم (41) شركة.
5. تزويد (6) شركات مساهمة ودائرة تسجيل الشركات قبل (3) ايام من تاريخ اجتماع الهيئة العامة للشركة بنسخة الكترونية من سجل المساهمين كما في اخر جلسة تداول وفقا للتعليمات.

## سادسا: اخبار الشركات المساهمة وقرارات الهيئات العامة والافصاح المالي

أ. اخبار الشركات المساهمة وقرارات الهيئات العامة.

### 1. شركة الامين للتأمين

- قررت الهيئة العامة للشركة في الاجتماع (المؤجل) المنعقد بتاريخ 2022/6/27 الاتي:
- المصادقة على الحسابات الختامية للسنة المالية المنتهية في 2021/12/31
  - زيادة رأسمال الشركة من (4,690,108,076) الى (5) مليار دينار وفق المادة (55/ثانيا).
  - انتخاب (5) أعضاء أصليين ومثلهم احتياط.
  - إطلاق التداول على أسهم الشركة في جلسة 2022/7/3 بعد استلام محضر اجتماع الهيئة العامة غير المصدق استنادا لتعليمات رقم 2 المعدلة لسنة 2022

### 2. شركة المدينة السياحية في سد الموصل

- قررت الهيئة العامة للشركة في الاجتماع المنعقد بتاريخ 2022/6/28 الاتي:
- المصادقة على الحسابات لحسابات الختامية للسنة المالية المنتهية في 2021/12/31.
  - تاجيل مناقشة العجز المتراكم.
  - إطلاق التداول على أسهم الشركة في جلسة 2022/7/5 بعد استلام محضر اجتماع الهيئة العامة غير المصدق استنادا لتعليمات رقم 2 المعدلة لسنة 2022.

### 3. شركة ابداع الشرق الاوسط للمقاولات العامة

- قررت الهيئة العامة للشركة في الاجتماع المنعقد بتاريخ 2022/6/21 الاتي:
- المصادقة على الحسابات الختامية للسنة المالية المنتهية في 2021/12/31 .
  - عدم توزيع الارباح وتدويرها الى الفائض المتراكم.
  - الموافقة على اندماج (شركة اتحاد الشرق الاوسط للمقاولات والتجارة العامة والاستثمارات العقارية) مع (شركة ابداع الشرق الاوسط للمقاولات العامة والاستثمارات العقارية) ليصبح اسم الشركة بعد الدمج ابداع الشرق الاوسط للمقاولات العامة والاستثمارات العقارية والتجارة العامة.
  - إطلاق التداول على أسهم الشركة في جلسة 2022/7/5 بعد استلام محضر اجتماع الهيئة العامة غير المصدق استنادا لتعليمات رقم 2 المعدلة لسنة 2022.

### 4. شركة المصرف الوطني الاسلامي

- قررت الهيئة العامة للشركة في الاجتماع المنعقد بتاريخ 2022/6/29 الاتي:
- المصادقة على الحسابات الختامية للسنة المالية المنتهية في 2021/12/31 .
  - عدم توزيع الارباح
  - إطلاق التداول على أسهم الشركة في جلسة 2022/7/6 بعد استلام محضر اجتماع الهيئة العامة غير المصدق استنادا لتعليمات رقم 2 المعدلة لسنة 2022

### 5. شركة المصرف الدولي الاسلامي

- قررت الهيئة العامة للشركة في الاجتماع المنعقد بتاريخ 2022/7/20 الاتي:
- المصادقة على الحسابات الختامية للسنة المالية المنتهية في 2021/12/31 .
  - تدوير الارباح واطفاء مبلغ (3.200.208.737) دينار من العجز المتراكم.

- موافقة على اعتماد التصويت التراكمي استنادا الى كتاب البنك المركزي بانتخاب (7) اعضاء اصليين ومثلهم احتياط.
- إطلاق التداول على أسهم الشركة في جلسة 2022/7/26 بعد استلام محضر اجتماع الهيئة العامة غير المصدق استنادا لتعليمات رقم 2 المعدلة لسنة 2022

## 6. شركة فندق بابل

- قررت الهيئة العامة للشركة في الاجتماع المنعقد بتاريخ 2022/7/26 الاتي:
- المصادقة على الحسابات الختامية للسنة المالية المنتهية في 2021/12/31 .
- توزيع الارباح بنسبة (200%) من راس مال الشركة.
- إطلاق التداول على أسهم الشركة في جلسة 2022/7/28 بعد استلام محضر اجتماع الهيئة العامة غير المصدق استنادا لتعليمات رقم 2 المعدلة لسنة 2022

## ب. الإفصاح السنوي للشركات المساهمة البيانات المالية 2021

قدمت (60) شركة مساهمة البيانات المالية والحسابات الختامية كما في 2021/12/31 لغاية نهاية الشهر الحالي تم نشرها على الموقع الالكتروني لسوق العراق للأوراق المالية والشركات هي:

المصرف التجاري العراقي ، مصرف بغداد ، المصرف العراقي الاسلامي ، مصرف الشرق الاوسط ، مصرف الاستثمار العراقي ، المصرف الاهلي العراقي ، مصرف سومر التجاري ، مصرف الخليج التجاري ، مصرف الموصل للاستثمار ، مصرف الاتحاد العراقي ، مصرف المنصور للاستثمار ، مصرف ايلاف الاسلامي ، المصرف الوطني الاسلامي ، مصرف عبر العراق ، مصرف جيهان الاسلامي ، مصرف الائتمان العراقي ، مصرف العربية الاسلامي ، مصرف نور العراق الاسلامي ، المصرف الدولي الاسلامي ، مصرف العالم الاسلامي ، مصرف القابض الاسلامي ، مصرف التنمية الدولي ، مصرف الاقليم التجاري ، مصرف الثقة الدولي الاسلامي ، مصرف اربيل ، مصرف الجنوب الاسلامي ، مصرف اسيا العراق الاسلامي ، مصرف القرطاس الاسلامي ، مصرف الطيف الاسلامي ، مصرف امين العراق الاسلامي ، مصرف المستشار الاسلامي ، مصرف الانصاري الاسلامي ، مصرف المشرق العربي الاسلامي ، آسياسيل للاتصالات ، الخاتم للاتصالات ، الامين للتأمين ، دار السلام للتأمين ، الاهلية للتأمين ، الزوراء للاستثمار المالي ، الامين للاستثمار المالي ، بين النهرين للاستثمارات المالية ، المعمورة العقارية ، النخبة للمقاولات العامة ، بغداد العراق للنقل العام ، الامين للاستثمارات العقارية ، الموصل لمدن الالعاب ، إبداع الشرق الاوسط ، المنصور للصناعات الدوائية ، الخياطة الحديثة ، العراقية للسجاد والمفروشات ، بغداد لصناعة مواد التغليف ، بغداد للمشروبات الغازية ، طريق الخازر للمواد الانشائية ، الصناعات الكيماوية العصرية ، الوطنية لصناعات للاثاث المنزلي ، فندق بابل ، المدينة السياحية في سد الموصل ، فنادق كربلاء ، تسويق المنتجات الزراعية ، الريباس للدواجن والاعلاف.

## سابعا: التعاون مع الجامعات والمعاهد – تدريب الطلبة

استنادا الى خطط التعاون مع الجامعات والمعاهد ونشر ثقافة الاستثمار بالأوراق المالية وتعريف المجتمع العلمي باليات التداول الالكتروني وقواعد الإيداع المركزي، نظم سوق العراق للأوراق المالية برنامج تدريبي للفترة من 2022/7/3 ولغاية 2022/7/31 لطلبة الجامعات والمعاهد:

1. تدريب (32) طالب وطالبة من الجامعة التقنية الوسطى – معهد الإدارة الرصافة.
2. تدريب (7) طلاب من طلبة الجامعة التقنية الوسطى – الكلية التقنية الإدارية / بغداد.
3. تدريب (3) طلاب من طلبة جامعة النهريين – كلية اقتصاديات الاعمال.
4. تدريب (3) طلاب من طلبة جامعة اوروك الاهلية – كلية الإدارة والاقتصاد.
5. تدريب طالب واحد من كلية دجلة الجامعة – قسم المحاسبة.
6. طالب واحد من التعليم المهني.

تضمن التدريب محاضرات نظرية وعملية عن اليات وقواعد التداول باسهم الشركات في سوق العراق للأوراق المالية والافصاح والشفافية في التقارير المالية للشركات والاياداع المركزي بأشراف عملي من مدراء الأقسام في السوق، والزيارات الميدانية للمشرفين العلميين من أساتذة الجامعات والمعاهد.

## ثامنا: النشاط الإعلامي تموز 2022

2. اصدر سوق العراق للأوراق المالية تقرير مؤشرات التداول - النصف الأول / 2022 ونشر على الموقع الالكتروني للسوق وعلى الرابط

<https://online.flipbuilder.com/dewr/duly/>



3. تقديم برنامج – المحفظة وعرض التقرير نصف السنوي عبر قناة افاق الفضائية بتاريخ 2022/7/21.

كما نشرت العديد من الوكالات الإخبارية والصحف تقرير النصف الأول / 2022 لسوق العراق للأوراق المالية:

1. صحيفة الصباح الجديد بالعدد 4935 في 2022/7/18 "سوق العراق للأوراق المالية تقرير النصف الأول 2022". <https://online.flipbuilder.com/dewr/duly/> وعبر الرابط
4. وكالة الزمان نيوز، عبر الرابط "سوق الأوراق المالية يصدر تقريره نصف السنوي لعام 2022"
5. وكالة الشروق الإخبارية، عبر الرابط "سوق الأوراق المالية يصدر تقريره نصف السنوي لعام 2022"
6. وكالة ANA الإخبارية، عبر الرابط "سوق العراق للأوراق المالية يصدر تقريره نصف السنوي 2022"
7. وكالة البورصة نيوز، عبر الرابط "سوق الأوراق المالية يصدر تقريره نصف السنوي لعام 2022"
8. صحيفة المستقبل العدد 2651 في 24 تموز 2022.
9. صحيفة الحقيقة الان العدد 2797 في 24 تموز 2022.
10. صحيفة الوسط الإلكترونية، عبر الرابط "سوق الأوراق المالية يصدر تقريره نصف السنوي لعام 2022"

وتنشر كافة تقارير السوق اليومية والشهرية على:

- الموقع الإلكتروني للسوق [www.isx-iq.net](http://www.isx-iq.net)
- وكالة DFN العربية.
- الموقع الإلكتروني لمركز الإيداع [www.idc-stocks.com](http://www.idc-stocks.com)
- موقع صندوق النقد العربي - التقرير اليومي والاسبوعي والشهري لأداء الأسواق المالية ومن بينها سوق العراق للأوراق المالية.
- صفحة سوق العراق للأوراق المالية عبر Online Facebook.
- قناة سوق العراق للأوراق المالية عبر YouTube.
- تبت كافة مؤشرات التداول وشريط الأسعار ومعلومات واخبار الشركات Online.

● تنشر الصحف والوكالات المؤشرات اليومية والاسبوعية لسوق العراق: صحيفة الصباح، صحيفة كل الاخبار، صحيفة العدالة، الاقتصاد نيوز، وكالة الانباء العراقية.

# Monthly Trading Bulletin July 2022 النشرة الشهرية لتداول الاسهم في السوق العراقي للاوراق المالية لشهر تموز 2022

Company name	عدد ايام التداول Trading days	القيمة المتداولة Traded Value	عدد الاسهم المتداولة Traded Volume	الصفقات No.of Trads	التغير % Change %	سعر الاغلاق السابق Previous Clo.Price	سعر الاغلاق Closing Price	معدل السعر الحالي Average Price	ادنى سعر Low Price	اعلى سعر High Price	سعر الافتتاح Opening Price	رمز الشركة Code	اسم الشركة
<b>BANKS SECTOR</b>													قطاع المصارف
Commercial Bank of Iraq	11	100,940,932	195,571,232	117	0.00	0.530	0.530	0.520	0.500	0.540	0.530	BCOI	المصرف التجاري
Bank of Baghdad	14	989,263,523	788,987,481	237	-4.62	1.300	1.240	1.250	1.220	1.290	1.290	BBOB	مصرف بغداد
Iraqi Islamic Bank	11	21,701,320	51,986,000	55	0.00	0.430	0.430	0.420	0.400	0.470	0.450	BIIB	المصرف العراقي الاسلامي
Iraqi Middle East Bank	9	16,317,971	94,470,918	23	-5.56	0.180	0.170	0.170	0.170	0.180	0.180	BIME	مصرف الشرق الاوسط
Investment Bank of Iraq	4	5,658,080	20,992,888	10	-3.57	0.280	0.270	0.270	0.260	0.280	0.270	BIBI	مصرف الاستثمار العراقي
National Bank of Iraq	14	2,019,241,906	1,758,263,603	817	-22.22	1.350	1.050	1.150	1.030	1.350	1.350	BNOI	المصرف الاهلي العراقي
Sumer Commerical Bank	15	310,561,318	1,249,232,608	227	0.00	0.250	0.250	0.250	0.240	0.270	0.260	BSUC	مصرف سومر التجاري
Gulf Commercial Bank	6	29,895,844	199,305,626	37	0.00	0.150	0.150	0.150	0.150	0.150	0.150	BGUC	مصرف الخليج التجاري
Mosul Bank	11	45,566,428	194,193,074	73	4.35	0.230	0.240	0.240	0.100	0.250	0.230	BMFI	مصرف الموصل للاستثمار
Ashur International Bank	1	860,000	2,000,000	3	0.00	0.430	0.430	0.430	0.430	0.430	0.430	BASH	مصرف اشور
Mansour Bank	14	43,027,675	101,568,723	57	-2.33	0.430	0.420	0.420	0.420	0.440	0.440	BMNS	مصرف المنصور
united Bank For Invistment	13	153,261,254	2,190,632,194	195	-12.50	0.080	0.070	0.070	0.060	0.080	0.080	BUND	المصرف المتحد
Elaf Islamic Bank	1	69,200	173,000	1	5.26	0.380	0.400	0.400	0.400	0.400	0.400	BELF	مصرف ايلاف الاسلامي
Cihan Bank for Islamic	4	1,946,500	850,000	4	0.00	2.290	2.290	2.290	2.290	2.290	2.290	BCIH	مصرف جيهان الاسلامي
Credit Bank Of Iraq	6	7,410,889	21,166,825	15	0.00	0.350	0.350	0.350	0.350	0.360	0.350	BROI	مصرف الائتمان العراقي
Union Bank of Iraq	1	24,000	100,000	1	-4.00	0.250	0.240	0.240	0.240	0.240	0.240	BUOI	مصرف الاتحاد العراقي
Al-Attaa Islamic Bank	2	12,000	50,000	2	0.00	0.240	0.240	0.240	0.240	0.240	0.240	BLAD	مصرف العطاء الاسلامي
Babylon Bank	11	28,605,612	381,735,576	77	-20.00	0.100	0.080	0.080	0.070	0.100	0.100	BBAY	مصرف بابل
North Bank	14	517,015,271	5,750,248,885	153	0.00	0.090	0.090	0.090	0.070	0.120	0.100	BNOR	مصرف الشمال
<b>TOTAL</b>	<b>15</b>	<b>4,291,379,723</b>	<b>13,001,528,633</b>	<b>2104</b>									مجموع قطاع المصارف
<b>TELECOMMUNICATION SECTOR</b>													قطاع الاتصالات
Asia Cell Telecommunication	15	2,245,423,002	306,630,792	923	0.14	7.320	7.330	7.320	7.250	7.400	7.330	TASC	اسيا سيل للاتصالات
Al-Khatem Telecoms	2	40,480	17,000	4	5.75	2.260	2.390	2.380	2.380	2.390	2.380	TZNI	الخاتم للاتصالات
<b>TOTAL</b>	<b>15</b>	<b>2,245,463,482</b>	<b>306,647,792</b>	<b>927</b>									مجموع قطاع الاتصالات
<b>INSURANCE SECTOR</b>													قطاع التأمين
Al-Ameen for Insurance	7	4,879,590	9,750,000	60	-16.67	0.600	0.500	0.500	0.450	0.510	0.500	NAME	الامين للتأمين
Gulf Insurance	2	9,198,000	21,900,000	2	0.00	0.420	0.420	0.420	0.420	0.420	0.420	NGIR	الخليج للتأمين
Dar Al-Salam for Insurance	1	1,346,381	2,447,965	1	0.00	0.550	0.550	0.550	0.550	0.550	0.550	NDSA	دار السلام للتأمين
<b>TOTAL</b>	<b>8</b>	<b>15,423,971</b>	<b>34,097,965</b>	<b>63</b>									مجموع قطاع التأمين



# Monthly Trading Bulletin July 2022 النشرة الشهرية لتداول الاسهم في السوق العراق للاوراق المالية لشهر تموز

Company name	عدد ايام التداول Trading days	القيمة المتداولة Traded Value	عدد الاسهم المتداولة Traded Volume	الصفقات No.of Trads	التغير % Change %	سعر الاغلاق السابق Previous Clo.Price	سعر الاغلاق Closing Price	معدل السعر الحالي Average Price	ادنى سعر Low Price	اعلى سعر High Price	سعر الافتتاح Opening Price	رمز الشركة Code	اسم الشركة
<b>قطاع الاستثمار</b>													
Al-Ameen For Financial Investment	4	9,773,602	19,423,906	11	0.00	0.500	0.500	0.500	0.500	0.550	0.550	VAMF	الامين للاستثمار المالي
AL-Wiaam for Financial Investment	1	16,378	65,511	1	0.00	0.250	0.250	0.250	0.250	0.250	0.250	VWIF	الونام للاستثمار المالي
Alkhair for financial Investment	1	8,000	133,331	1	-40.00	0.100	0.060	0.060	0.060	0.060	0.060	VKHF	الخير للاستثمار المالي
<b>TOTAL</b>	<b>5</b>	<b>9,797,979</b>	<b>19,622,748</b>	<b>13</b>									<b>مجموع قطاع الاستثمار</b>
<b>SERVICE SECTOR</b>													
<b>قطاع الخدمات</b>													
Kharkh Tour Amuzement City	10	93,577,888	33,466,948	265	-0.36	2.800	2.790	2.800	2.750	2.830	2.800	SKTA	العاب الكرخ السياحية
Al-Mosul for funfairs	11	64,289,361	5,286,531	61	-0.82	12.200	12.100	12.160	12.000	12.800	12.200	SMOF	الموصل لمدن الالعاب
Mamoura Realestate	15	964,297,797	211,329,610	434	-5.05	4.950	4.700	4.560	4.250	4.900	4.800	SMRI	المعمورة العقارية
AL-Nukhba for Construction	7	24,442,500	49,050,000	94	-11.11	0.540	0.480	0.500	0.460	0.530	0.490	SNUC	النخبة للمقاولات العامة
Iraq Baghdad For General Transportation	12	86,176,500	2,672,200	58	-1.52	33.000	32.500	32.250	31.000	33.000	33.000	SBPT	بغداد العراق للنقل العام
Iraqi Land Transport	13	164,676,378	91,831,972	105	5.81	1.550	1.640	1.790	1.560	1.890	1.620	SILT	العراقية للنقل البري
Iraqi for General Transportation	5	68,073,327	50,414,921	8	18.42	1.140	1.350	1.350	1.190	1.560	1.190	SIGT	نقل المنتجات النفطية والبضائع
AL-Badia for General Trans	13	11,125,863	15,840,860	52	-5.08	0.590	0.560	0.700	0.560	0.880	0.600	SBAG	البادية للنقل العام
<b>TOTAL</b>	<b>15</b>	<b>1,476,659,614</b>	<b>459,893,042</b>	<b>1,077</b>									<b>مجموع قطاع الخدمات</b>
<b>INDUSTRY SECTOR</b>													
<b>قطاع الصناعة</b>													
Al-Mansour Pharmaceuticals Industries	15	241,276,362	123,194,458	379	-34.40	2.500	1.640	1.960	1.600	2.530	2.510	IMAP	المنصور للصناعات الدوائية
Modern Sewing	10	96,230,882	14,401,367	66	15.87	6.300	7.300	6.680	6.240	7.300	6.250	IMOS	الخيطة الحديثة
Iraqi For Tufted Carpets	14	192,638,614	11,531,703	113	3.07	16.300	16.800	16.700	15.900	17.650	16.300	IITC	العراقية للسجاد والمفروشات
Baghdad for Packing Materials	2	550,000	275,000	3	0.00	2.000	2.000	2.000	2.000	2.000	2.000	IBPM	بغداد لصناعة مواد التغليف
Baghdad Soft Drinks	15	802,267,579	196,806,270	486	-0.24	4.130	4.120	4.080	4.020	4.150	4.100	IBSD	بغداد للمشروبات الغازية
Iraqi Date Processing and Marketing	8	19,096,096	20,000,089	41	-9.00	1.000	0.910	0.960	0.910	1.010	1.010	IIDP	العراقية لتصنيع التمور
Al -HiLal Industries	3	8,656,500	11,825,000	8	-2.70	0.740	0.720	0.730	0.720	0.750	0.750	IHLI	الهلال الصناعية
National Chemical &Plastic Industries	13	60,050,265	27,745,083	177	-8.51	2.350	2.150	2.160	2.000	2.360	2.350	INCP	الصناعات الكيماوية والبلاستيكية
AL- Kindi of Veterinary Vaccines	12	136,335,641	91,625,553	306	4.17	1.440	1.500	1.490	1.450	1.520	1.450	IKLV	الكندي لللقاحات البيطرية
Iraqi Engineering Works	6	24,546,606	5,298,103	9	1.09	4.600	4.650	4.630	4.600	4.650	4.600	IIEW	العراقية للاعمال الهندسية



Non-Iraqi Monthly Trading Bulletin (Buy) July 2022

Company Names	القيمة المتداولة	الاسهم المتداولة	الصفقات	رمز الشركة	اسم الشركة
<b>Banks Sector</b>	<b>قطاع المصارف</b>				
Bank Of Baghdad	432,612,851	346,000,000	66	BBOB	مصرف بغداد
National Bank Of Iraq	30,700,092	27,550,600	14	BNOI	المصرف الاهلي العراقي
United Bank	18,550,000	265,000,000	5	BUND	مصرف المتحد
Credit Bank Of Iraq	90,000	250,000	5	BROI	مصرف الائتمان العراقي
North Bank	452,255,198	5,025,057,753	1	BNOR	مصرف الشمال
<b>Total Bank sector</b>	<b>934,208,141</b>	<b>5,663,858,353</b>	<b>91</b>	<b>مجموع قطاع المصارف</b>	
<b>Industry Sector</b>	<b>قطاع الصناعة</b>				
Al-Mansour Pharmaceuticals Industries	160,000	100,000	1	IMAP	المنصور للصناعات الدوائية
<b>Total Industry sector</b>	<b>160,000</b>	<b>100,000</b>	<b>1</b>	<b>مجموع قطاع الصناعة</b>	
<b>Hotel Sector</b>	<b>قطاع الفنادق والسياحة</b>				
Babylon Hotel	94,680,365	955,591	26	HBAY	فندق بابل
Mansour Hotel	7,990,000	400,000	5	HMAN	فندق المنصور
<b>Total Hotel sector</b>	<b>102,670,365</b>	<b>1,355,591</b>	<b>31</b>	<b>مجموع قطاع الفنادق والسياحة</b>	
<b>Telecommunication Sector</b>	<b>قطاع الاتصالات</b>				
Asia cell	1,273,247,050	173,925,000	234	TASC	اسيا سيل للاتصالات
<b>Total Telecommunication sector</b>	<b>1,273,247,050</b>	<b>173,925,000</b>	<b>234</b>	<b>مجموع قطاع الاتصالات</b>	
<b>Grand Total</b>	<b>2,310,285,556</b>	<b>5,839,238,944</b>	<b>357</b>	<b>المجموع الكلي</b>	

## Non-Iraqi Monthly Trading Bulletin (Sell) July 2022

Company Names	القيمة المتداولة	الاسهم المتداولة	الصفقات	رمز الشركة	اسم الشركة
<b>Banks Sector</b>	<b>قطاع المصارف</b>				
Commercial Bank of Iraq	14,484,861	28,055,952	38	BCOI	المصرف التجاري العراقي
Bank Of Baghdad	297,897,154	237,703,880	43	BBOB	مصرف بغداد
National Bank Of Iraq	1,587,099,667	1,393,283,489	501	BNOI	المصرف الاهلي العراقي
Al-Mansour Bank	9,994,500	23,750,000	12	BMNS	مصرف المنصور
North Bank	12,502,906	174,327,224	23	BNOR	مصرف الشمال
<b>Total Bank sector</b>	<b>1,921,979,087</b>	<b>1,857,120,545</b>	<b>617</b>	<b>مجموع قطاع المصارف</b>	
<b>Service Sector</b>	<b>قطاع الخدمات</b>				
Mamoura Realestate Investment	207,104,754	45,000,000	75	SMRI	المعمورة للاستثمارات العقارية
<b>Total Service sector</b>	<b>207,104,754</b>	<b>45,000,000</b>	<b>75</b>	<b>مجموع قطاع الخدمات</b>	
<b>Industry Sector</b>	<b>قطاع الصناعة</b>				
Iraqi For Tufted Carpets	23,196,214	1,457,938	5	IITC	العراقية للسجاد والمفروشات
Baghdad Soft Drinks	223,813,557	55,000,000	121	IBSD	بغداد للمشروبات الغازية
AL- Kindi of Veterinary Vaccines Drugs	42,615,800	28,570,000	102	IKLV	الكندي لانتاج اللقاحات البيطرية
Iraqi Engineering Works	4,600,000	1,000,000	2	IIEW	العراقية للاعمال الهندسية
ELectronic Industries	68,000,000	100,000,000	9	IELI	الصناعات الالكترونية
Fallujah for Construction Materials	22,007,081	6,670,382	51	IFCM	الفلوجة لانتاج المواد الانشائية
<b>Total Industry sector</b>	<b>384,232,652</b>	<b>192,698,320</b>	<b>290</b>	<b>مجموع قطاع الصناعة</b>	
<b>Hotel Sector</b>	<b>قطاع الفنادق والسياحة</b>				
Mansour Hotel	4,000,000	200,000	1	HMAN	فندق المنصور
<b>Total Hotel sector</b>	<b>4,000,000</b>	<b>200,000</b>	<b>1</b>	<b>مجموع قطاع الفنادق والسياحة</b>	
<b>Agricultural Sector</b>	<b>قطاع الزراعة</b>				
Iraqi for Seed Production	5,392,256	494,900	7	AISP	العراقية لانتاج البذور
<b>Total Agricultural Sector</b>	<b>5,392,256</b>	<b>494,900</b>	<b>7</b>	<b>مجموع قطاع الزراعة</b>	
<b>Telecommunication Sector</b>	<b>قطاع الاتصالات</b>				
Asia cell	7,320,000	1,000,000	6	TASC	اسيا سيل للاتصالات
<b>Total Telecommunication sector</b>	<b>7,320,000</b>	<b>1,000,000</b>	<b>6</b>	<b>مجموع قطاع الاتصالات</b>	
<b>Grand Total</b>	<b>2,530,028,749</b>	<b>2,096,513,765</b>	<b>996</b>	<b>المجموع الكلي</b>	

جدول رقم (1) مؤشرات التداول اليومية في سوق العراق للاوراق المالية لشهر تموز 2022

Table No.(1) Main Trading indicators distributed in sessions July 2022

مؤشر السوق ISX Index	الشركات المدرجة Co.Listed	الشركات المتداولة Co.Traded	الاهمية النسبية % Change %	الصفقات No.of Trans	الاهمية النسبية % Change %	القيمة المتداولة Traded Value	الاهمية النسبية % Change %	عدد الاسهم المتداولة Traded Volume	الجلسات Sessions
573.450	103	46	6.54	533	4.13	495,084,587	8.17	1,228,352,418	03/07/2022
573.080	103	45	7.37	601	4.86	582,483,179	3.97	596,903,976	04/07/2022
572.500	103	46	8.74	712	12.42	1,489,272,673	9.38	1,410,413,043	05/07/2022
569.580	103	36	8.12	662	5.46	654,387,809	4.55	684,282,168	06/07/2022
569.840	103	36	6.85	558	9.17	1,099,221,762	5.74	863,214,339	07/07/2022
568.420	103	36	2.11	172	1.37	164,610,802	1.15	172,664,067	17/07/2022
566.880	103	38	5.74	468	6.24	748,604,693	5.56	836,654,378	18/07/2022
567.990	103	35	5.15	420	4.66	558,601,515	2.54	381,468,939	19/07/2022
567.340	103	37	6.02	491	4.27	512,404,571	2.51	377,917,301	20/07/2022
569.440	103	39	7.77	633	8.19	981,932,185	4.32	649,324,430	21/07/2022
570.090	103	39	7.50	611	6.39	766,507,475	4.16	626,317,441	24/07/2022
568.920	103	38	5.68	463	4.79	574,222,190	1.94	291,899,941	25/07/2022
568.640	103	33	6.72	548	7.58	909,111,223	4.87	732,104,968	26/07/2022
568.600	103	41	8.12	662	9.49	1,137,730,959	5.58	839,135,962	27/07/2022
572.120	103	41	7.57	617	10.99	1,318,208,927	35.58	5,351,523,175	28/07/2022
572.120	103	66	100	8151	100	11,992,384,550	100	15,042,176,546	المجموع الحالي Total This Month
574.270	103	64	100	14311	100	36,451,840,414	100	25,520,328,170	المجموع السابق Total Last Month
-0.37	0.00	3.13	0.00	-43.04	0.00	-67.10	0.00	-41.06	التغير % Change%
—	—	9	—	357	—	2,310,285,556	—	5,839,238,944	غير العراقيين شراء
—	—	-86.36	—	-95.62	—	-80.74	—	-61.18	النسبة من الكلي
—	—	15	—	996	—	2,530,028,748	—	2,096,513,765	غير العراقيين بيعا
—	—	-77.27	—	-87.78	—	-78.90	—	-86.06	النسبة من الكلي

جدول رقم (2) مؤشرات التداول اليومية المشتراة لغير العراقيين في سوق العراق للاوراق المالية لشهر تموز 2022

Main Trading indicators for non Iraqis (Buy) distributed in sessions July 2022

الشركات المتداولة Co.Traded	الاهمية النسبية % Change %	الصفقات No.of Trans	الاهمية النسبية % Change %	القيمة المتداولة Traded Value	الاهمية النسبية % Change %	عدد الاسهم المتداولة Traded Volume	الجلسات Sessions
1	1.96	7	0.28	6,370,000	0.09	5,000,000	03/07/2022
2	2.80	10	0.76	17,614,250	0.11	6,525,000	04/07/2022
4	7.56	27	12.44	287,473,762	5.35	312,500,000	05/07/2022
1	0.56	2	0.82	19,050,000	0.26	15,000,000	06/07/2022
2	4.76	17	10.07	232,611,100	1.68	98,050,000	07/07/2022
1	0.28	1	0.08	1,825,000	0.00	250,000	17/07/2022
2	2.24	8	3.21	74,070,000	0.95	55,750,000	18/07/2022
3	4.76	17	5.42	125,207,465	0.44	25,861,747	19/07/2022
2	7.56	27	3.77	87,104,400	0.02	1,193,844	20/07/2022
3	7.28	26	4.50	103,970,304	0.57	33,450,000	21/07/2022
1	12.89	46	4.93	113,905,000	0.27	15,500,000	24/07/2022
2	10.64	38	4.61	106,588,132	0.46	27,000,000	25/07/2022
2	15.41	55	8.74	201,889,235	0.69	40,000,000	26/07/2022
4	12.32	44	8.88	205,110,410	1.76	102,950,600	27/07/2022
4	8.96	32	31.49	727,496,498	87.34	5,100,207,753	28/07/2022
9	100	357	100	2,310,285,556	100	5,839,238,944	المجموع الحالي Total This Month
8	100	765	100	6,970,326,846	100	5,070,999,880	المجموع السابق Total Last Month
12.50	—	-53	—	-66.86	—	15.15	التغيير (%) Change(%)

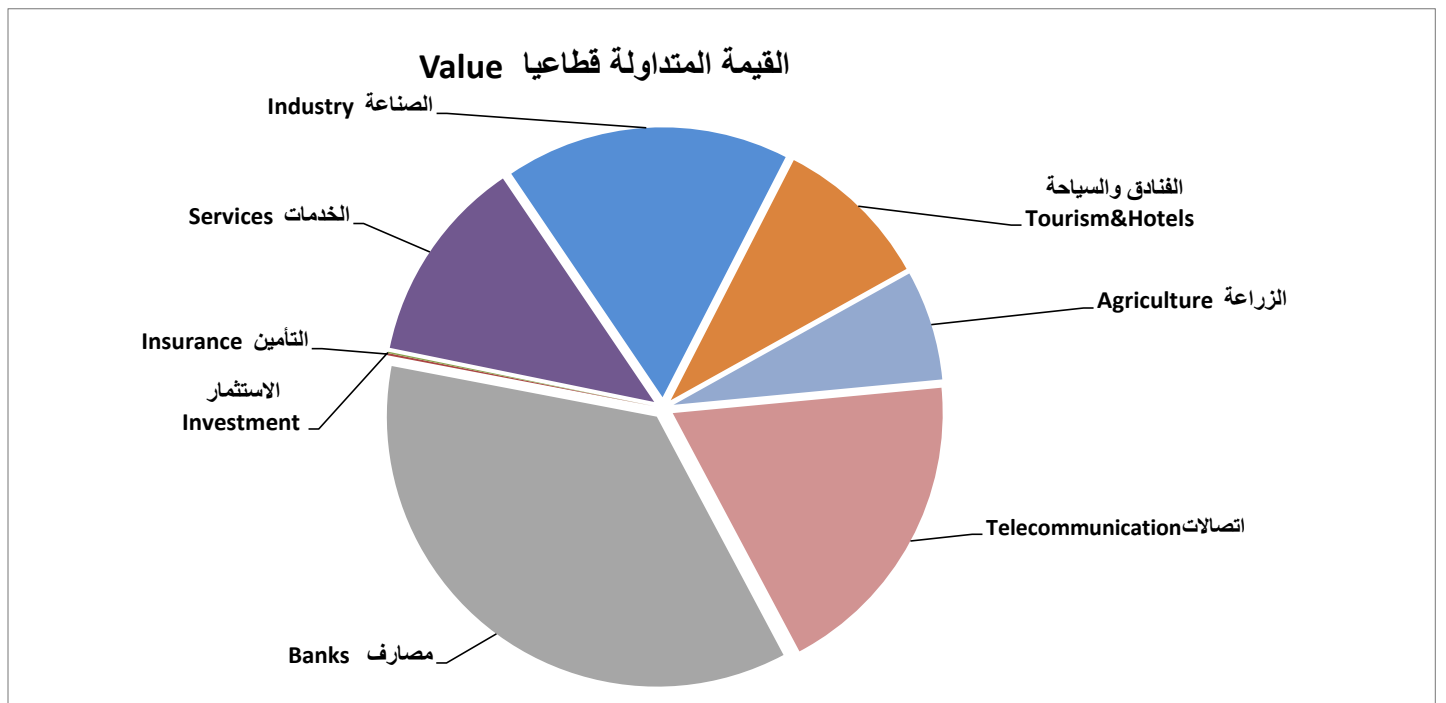
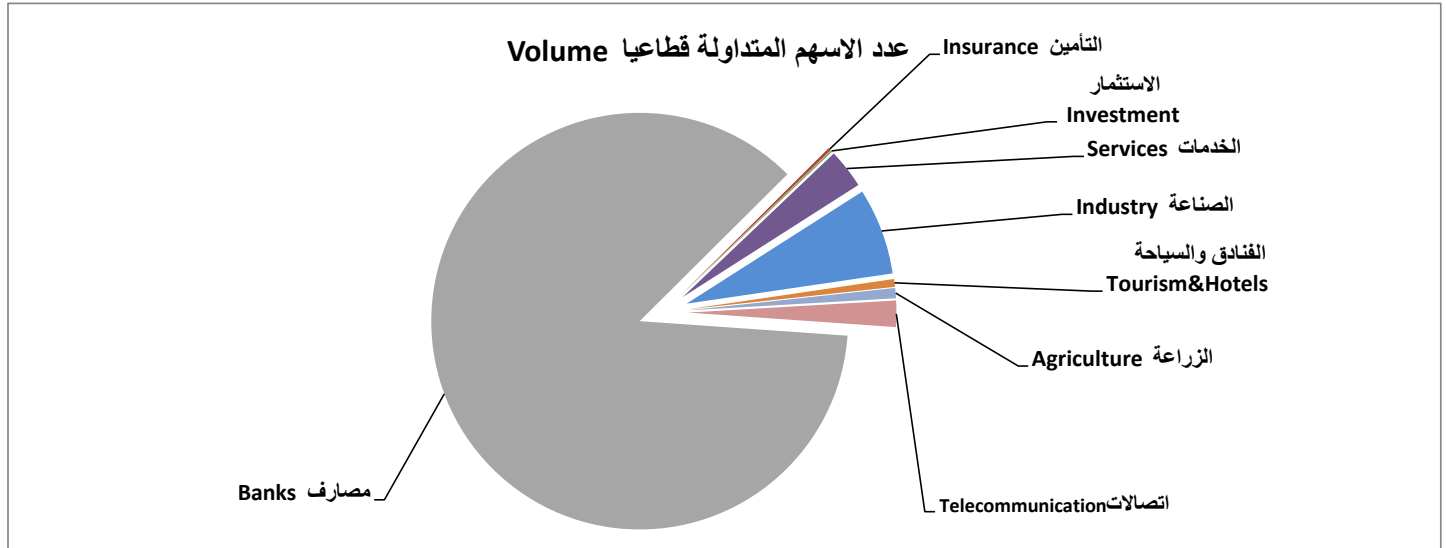
## Main Trading indicators for non Iraqis (Sell) distributed in session July 2022

الشركات المتداولة Co.Traded	الاهمية النسبية % Change %	الصفقات No.of Trans	الاهمية النسبية % Change %	القيمة المتداولة Traded Value	الاهمية النسبية % Change %	عدد الاسهم المتداولة Traded Volume	الجلسات Sessions
3	2.41	24	1.13	28,647,906	1.52	31,827,224	03/07/2022
7	7.03	70	3.51	88,694,800	10.05	210,610,000	04/07/2022
8	20.38	203	25.54	646,191,538	24.38	511,099,245	05/07/2022
7	4.72	47	2.43	61,474,860	1.27	26,725,641	06/07/2022
4	6.73	67	12.30	311,237,143	10.13	212,333,287	07/07/2022
4	1.61	16	0.65	16,325,750	0.28	5,925,000	17/07/2022
4	0.90	9	2.36	59,801,000	2.43	50,950,000	18/07/2022
6	1.71	17	1.03	26,111,680	1.06	22,121,713	19/07/2022
4	0.80	8	0.26	6,662,599	0.26	5,429,998	20/07/2022
6	7.33	73	10.04	253,897,807	10.68	223,849,910	21/07/2022
5	6.93	69	6.03	152,643,666	5.89	123,506,933	24/07/2022
5	2.01	20	1.46	36,878,573	0.81	16,981,051	25/07/2022
6	8.73	87	9.95	251,711,329	10.65	223,182,118	26/07/2022
7	20.88	208	17.47	441,975,185	17.12	359,013,157	27/07/2022
6	7.83	78	5.84	147,774,912	3.48	72,958,488	28/07/2022
15	100	996	100	2,530,028,748	100	2,096,513,765	المجموع الحالي Total This Month
17	100	1725	100	5,157,276,037	100	2,832,659,398	المجموع السابق Total Last Month
-11.76	—	-42.26	—	-50.94	—	-25.99	التغيير (%) Change(%)

جدول رقم (4) مؤشرات التداول القطاعية في سوق العراق للاوراق المالية لشهر تموز 2022

Main Trading indicators distributed in to Sectors July 2022

الشركات المدرجة Co.Listed	الشركات المتداولة Co.Traded	الاهمية النسبية (%)	الصفقات No.of Trans	الاهمية النسبية (%)	القيمة المتداولة Traded Value	الاهمية النسبية (%)	عدد الاسهم المتداولة Traded Volume	القطاع SECTOR
43	19	25.8	2,104	35.8	4,291,379,723	86.4	13,001,528,633	المصارف Banks
2	2	11.37	927	18.72	2,245,463,482	2.04	306,647,792	الاتصالات Telecommunication
5	3	0.8	63	0.1	15,423,971	0.2	34,097,965	التأمين Insurance
6	3	0.16	13	0.08	9,797,979	0.13	19,622,748	الاستثمار Investment
10	8	13.2	1,077	12.3	1,476,659,614	3.1	459,893,042	الخدمات Services
20	18	29.37	2,394	17.01	2,039,564,659	6.72	1,010,136,823	الصناعة Industry
10	7	11.8	965	9.4	1,124,097,217	0.6	91,359,922	الفنادق والسياحة Tourism&Hotels
7	6	7.46	608	6.59	789,997,904	0.79	118,889,621	الزراعة Agriculture
103	66	100	8,151	100	11,992,384,549	100	15,042,176,546	TOTAL المجموع





جدول رقم (5) مؤشرات التداول القطاعية المشتراة لغير العراقيين لشهر تموز 2022

Main Trading indicators distributed in to Sectors for non Iraqis(Buy)for the July 2022

الشركات المتداولة Co.Traded	الاهمية النسبية (%)	الصفقات No.of Trans	الاهمية النسبية (%)	القيمة المتداولة Traded Value	الاهمية النسبية (%)	عدد الاسهم المتداولة Traded Volume	القطاع SECTOR
5	25.49	91	40.44	934,208,141	97.00	5,663,858,353	المصارف Banks
1	65.55	234	55.11	1,273,247,050	2.98	173,925,000	الاتصالات Telecommunication
1	0.28	1	0.01	160,000	0.00	100,000	الصناعة Industry
2	8.68	31	4.44	102,670,365	0.02	1,355,591	الفنادق والسياحة Tourism&Hotels
9	100	357	100	2,310,285,556	100	5,839,238,944	المجموع TOTAL

جدول رقم (6) مؤشرات التداول القطاعية المباعة من غير العراقيين لشهر تموز 2022

Main Trading indicators distributed in to Sectors for non Iraqis(Sell)for the July 2022

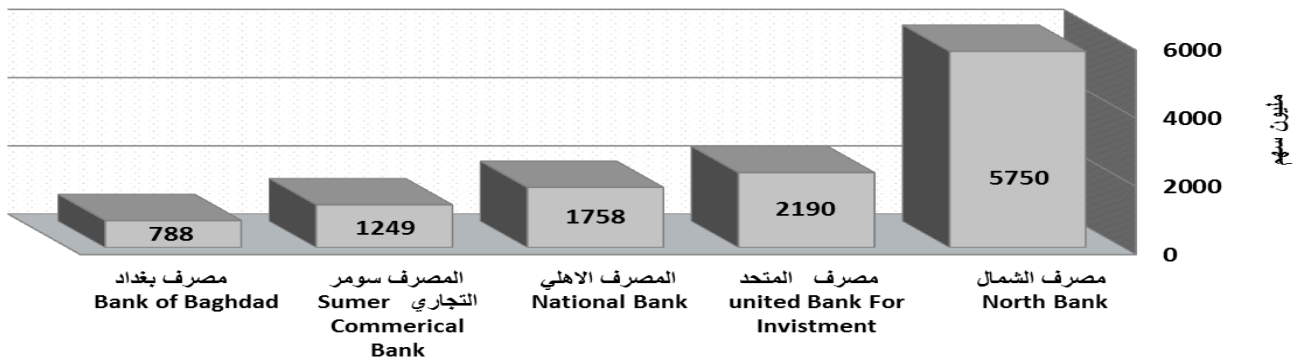
الشركات المتداولة Co.Traded	الاهمية النسبية (%)	الصفقات No.of Trans	الاهمية النسبية (%)	القيمة المتداولة Traded Value	الاهمية النسبية (%)	عدد الاسهم المتداولة Traded Volume	القطاع SECTOR
5	61.95	617	75.97	1,921,979,087	88.58	1,857,120,545	المصارف Banks
1	0.60	6	0.29	7,320,000	0.05	1,000,000	الاتصالات Telecommunication
1	7.53	75	8.19	207,104,754	2.15	45,000,000	الخدمات Services
6	29.12	290	15.19	384,232,652	9.19	192,698,320	الصناعة Industry
1	0.10	1	0.16	4,000,000	0.01	200,000	الفنادق والسياحة Tourism&Hotels
1	0.70	7	0.21	5,392,256	0.02	494,900	الزراعة Agriculture
15	100	996	100	2,530,028,749	100	2,096,513,765	المجموع TOTAL

جدول رقم (7) الشركات الخمس الاولى من حيث عدد الاسهم المتداولة في سوق العراق للاوراق المالية لشهر تموز 2022

Top Five Companies By Traded Volume for the July 2022

Company Name	عدد الاسهم المتداولة Traded Volume	النسبة الى الاسهم الكلية % To the Total Volume%	سعر الاغلاق Price		اسم الشركة
			الشهر السابق Last Month	الشهر الحالي This Month	
North Bank	5,750,248,885	38.23	0.090	0.090	1 مصرف الشمال
united Bank For Invistment	2,190,632,194	14.56	0.080	0.070	2 المصرف المتحد
National Bank of Iraq	1,758,263,603	11.69	1.350	1.050	3 المصرف الاهلي العراقي
Sumer Commerical Bank	1,249,232,608	8.30	0.250	0.250	4 مصرف سومر التجاري
Bank of Baghdad	788,987,481	5.25	1.300	1.240	5 مصرف بغداد
<b>Total</b>	<b>11,737,364,771</b>	<b>78.03</b>			<b>المجموع</b>

الشركات الخمس الاكثر تداولاً من حيث عدد الاسهم المتداولة

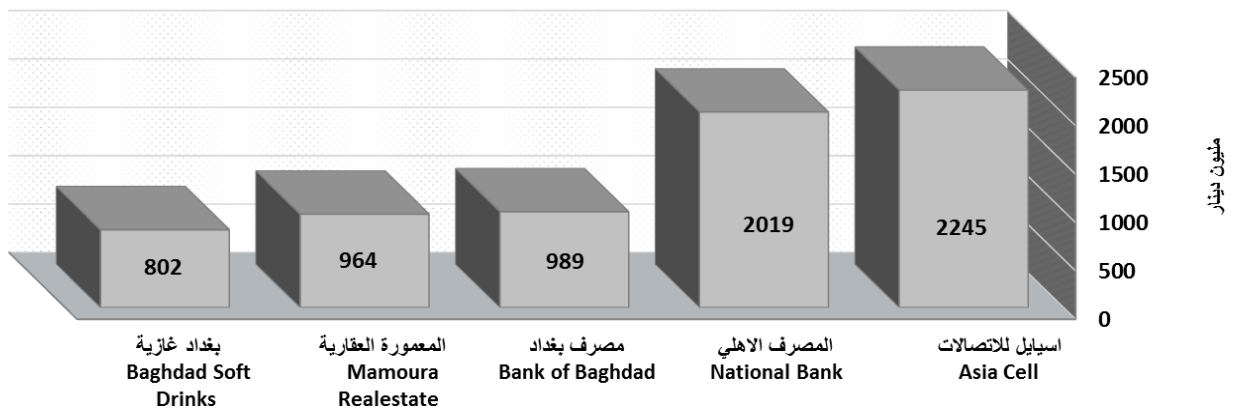


جدول رقم (8) الشركات الخمس الاكثر تداولاً من حيث القيمة المتداولة في سوق العراق للاوراق المالية لشهر تموز 2022

Top Five Companies By Traded Value for the June 2022

Company name	القيمة المتداولة Traded Value	النسبة الى التداول الكلية % To the Total Value%	سعر الاغلاق Closing Price		اسم الشركة
			الشهر السابق Last Month	الشهر الحالي This Month	
Asia Cell Telecommunication	2,245,423,002	18.72	7.320	7.330	1 اسيا سيل للاتصالات
National Bank of Iraq	2,019,241,906	16.84	1.350	1.050	2 المصرف الاهلي العراقي
Bank of Baghdad	989,263,523	8.25	1.300	1.240	3 مصرف بغداد
Mamoura Realestate	964,297,797	8.04	4.950	4.700	4 المعمورة العقارية
Baghdad Soft Drinks	802,267,579	6.69	4.130	4.120	5 بغداد للمشروبات الغازية
<b>Total</b>	<b>7,020,493,806</b>	<b>58.54</b>			<b>المجموع</b>

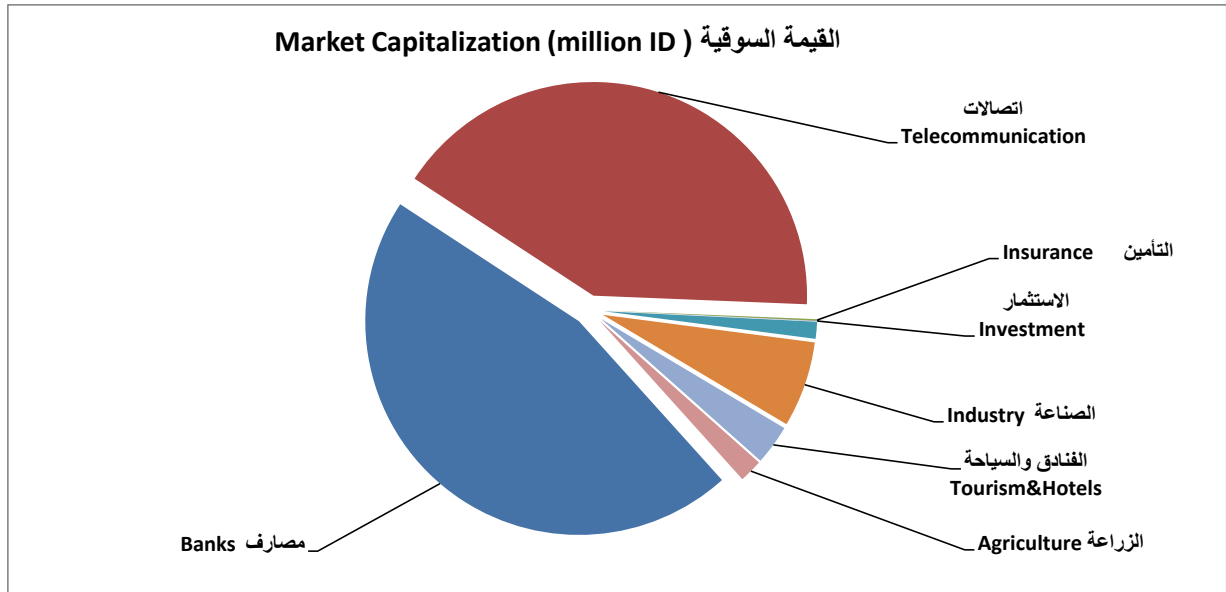
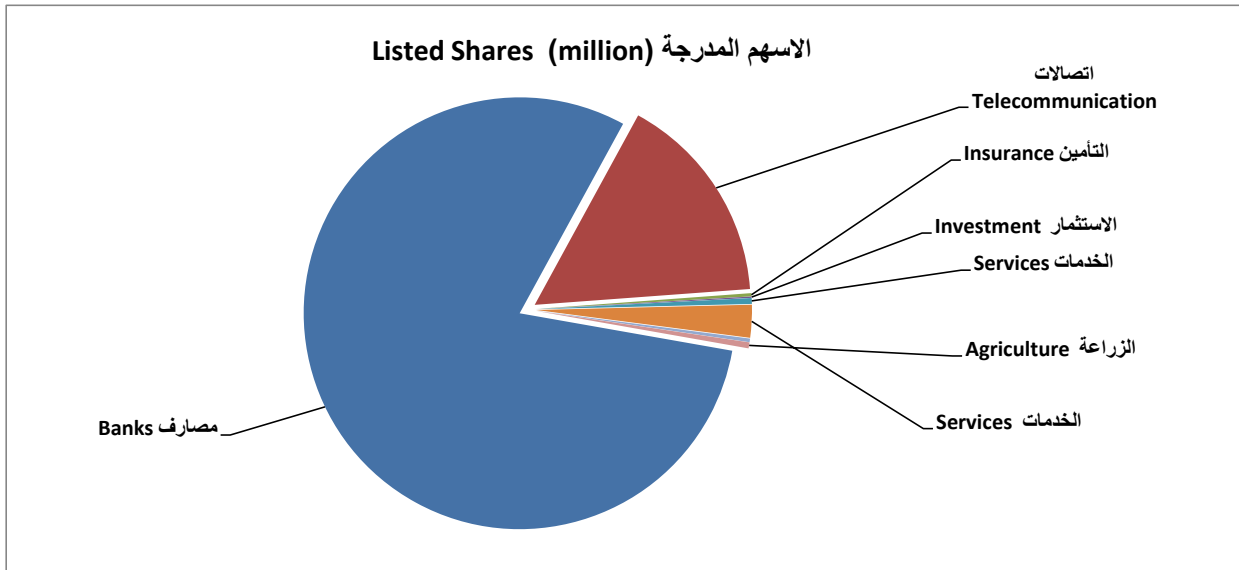
الشركات الخمس الاكثر تداولاً من حيث القيمة المتداولة



جدول رقم (9) الاسهم المدرجة والقيمة السوقية قطاعياً للشركات المدرجة في سوق العراق للاوراق المالية لشهر تموز 2022

Listed Shares Companies & Companies' market Cap. distributed in to sectors July 2022

النسبة (%) Change%	القيمة السوقية (مليون دينار) Market Cap (Million. ID)	النسبة (%) Change%	الاسهم المدرجة (مليون دينار) Listed Shares (million ID)	القطاع SECTOR
45.89	7,364,214	80.18	10,807,500	المصارف Banks
41.41	6,645,481	15.87	2,139,783	الاتصالات Telecommunication
0.12	19,005	0.24	32,690	التأمين Insurance
0.02	3,377	0.10	13,650	الاستثمار Investment
1.28	205,789	0.44	58,906	الخدمات Services
6.49	1,041,265	2.45	330,397	الصناعة Industry
3.02	484,506	0.27	36,342	الفنادق والسياحة Tourism&Hotels
1.76	282,548	0.45	60,336	الزراعة Agriculture
100	16,046,185	100	13,479,603	TOTAL المجموع



جدول رقم (10) رأس المال وسعر الإغلاق والقيمة السوقية للسهم للشركات المساهمة لشهر تموز 2022

Listed Shares and Closing Price,Market Capitalization for the Listed Companies in ISX July 2022

Company Name	القيمة السوقية (مليون دينار) Market Capitalization	سعر الإغلاق Closing Price	الاسهم المدرجة Listed Shares	رمز الشركة Code	اسماء الشركات
<b>قطاع المصارف</b>					
Commercial Bank of Iraq	132,500,000,000	0.530	250,000,000,000	BCOI	1 المصرف التجاري العراقي
Bank of Baghdad	310,000,000,000	1.240	250,000,000,000	BBOB	2 مصرف بغداد
Iraqi Islamic Bank	107,500,000,000	0.430	250,000,000,000	BIIB	3 المصرف الاسلامي
Iraqi Middle East Investment Bank	42,500,000,000	0.170	250,000,000,000	BIME	4 مصرف الشرق الاوسط
Investment Bank of Iraq	67,500,000,000	0.270	250,000,000,000	BIBI	5 مصرف الاستثمار العراقي
National Bank of Iraq	262,500,000,000	1.050	250,000,000,000	BNOI	6 المصرف الاهلي العراقي
Sumer Commerical Bank	62,500,000,000	0.250	250,000,000,000	BSUC	7 مصرف سومر التجاري
Babylon Bank	20,000,000,000	0.080	250,000,000,000	BBAY	8 مصرف بابل
Gulf Commercial Bank	45,000,000,000	0.150	300,000,000,000	BGUC	9 مصرف الخليج التجاري
Mosul Bank	60,600,000,000	0.240	252,500,000,000	BMFI	10 مصرف الموصل
North Bank	27,000,000,000	0.090	300,000,000,000	BNOR	11 مصرف الشمال
Kurdistan International Bank	520,000,000,000	1.300	400,000,000,000	BKUI	12 مصرف كردستان
Ashur International Bank	107,500,000,000	0.430	250,000,000,000	BASH	13 مصرف اشور الدولي
Mansour Bank	105,000,000,000	0.420	250,000,000,000	BMNS	14 مصرف المنصور للاستثمار
United Bank For Investment	21,000,000,000	0.070	300,000,000,000	BUND	15 المصرف المتحد للاستثمار
Elaf Islamic Bank	100,000,000,000	0.400	250,000,000,000	BELF	16 مصرف ايلاف
National Islamic Bank	256,020,000,000	1.020	251,000,000,000	BNAI	17 مصرف الوطني الاسلامي
Trans Iraq Bank Investment	264,000,000,000	1.000	264,000,000,000	BTRI	18 مصرف عبر العراق للاستثمار
Cihan Bank for Islamic	583,950,000,000	2.290	255,000,000,000	BCIH	19 جيهان الاسلامي
Asia Al Iraq Islamic Bank	270,000,000,000	1.080	250,000,000,000	BAIB	20 مصرف اسيا العراق
Arab Islamic Bank	250,000,000,000	1.000	250,000,000,000	BAAI	21 مصرف العربية الاسلامي
Zain Al-Iraq Isamic Bank	85,000,000,000	0.340	250,000,000,000	BZII	22 مصرف زين العراق
Iraq Noor Islamic Bank	250,000,000,000	1.000	250,000,000,000	BINI	23 مصرف نور العراق
International Islamic Bank	443,438,200,000	1.700	260,846,000,000	BINT	24 مصرف الدولي الاسلامي
World Islamic Bank	250,000,000,000	1.000	250,000,000,000	BWOR	25 مصرف العالم
International Development Bank	202,500,000,000	0.810	250,000,000,000	BIDB	26 مصرف التنمية
Al- Qabidh Isamic Bank	60,000,000,000	0.240	250,000,000,000	BQAB	27 مصرف القابض الاسلامي
Erbil Investment & FinanceBank	29,150,000,000	0.110	265,000,000,000	BERI	28 مصرف اربيل
Trust International Islamic Bank	87,500,000,000	0.350	250,000,000,000	BTRU	29 مصرف الثقة الاسلامي
Al Janoob Islamic Bank	250,000,000,000	1.000	250,000,000,000	BJAB	30 مصرف الجنوب
Region Trade Bank	250,000,000,000	1.000	250,000,000,000	BRTB	31 مصرف اقليم التجاري
Credit Bank Of Iraq	87,500,000,000	0.350	250,000,000,000	BROI	32 مصرف الائتمان
Dar es salam Investment Bank	19,500,000,000	0.130	150,000,000,000	BDSI	33 مصرف دار السلام
Economy Bank	89,076,170,519	0.430	207,153,884,929	BEFI	34 مصرف الاقتصاد للاستثمار
Union Bank of Iraq	60,480,000,000	0.240	252,000,000,000	BUOI	35 مصرف الاتحاد العراقي
Al-Bilad Islamic Bank	60,000,000,000	0.240	250,000,000,000	BLAD	36 مصرف العطاء الاسلامي
Al-Qurtas Isamic Bank	250,000,000,000	1.000	250,000,000,000	BQUR	37 مصرف قرطاس الاسلامي
Al-Tife Islamic Bank	175,000,000,000	0.700	250,000,000,000	BTIB	38 مصرف الطيف الاسلامي
Al mustashar islamic bank	200,000,000,000	1.000	200,000,000,000	BMUI	39 مصرف المستشار
Ameen al-Iraq Bank	200,000,000,000	1.000	200,000,000,000	BAME	40 مصرف امين العراق
Al- Rajih Islamic Bank	250,000,000,000	1.000	250,000,000,000	BRAJ	41 مصرف الراجح
Al Anssari Islamic Bank	250,000,000,000	1.000	250,000,000,000	BANS	42 مصرف الانصاري
Al Mashreq Al Arabi Islamic Bank	200,000,000,000	1.000	200,000,000,000	BAMS	43 مصرف المشرق العربي
<b>قطاع الاتصالات</b>					
Asia Cell Telecommunication	2,272,300,000,000	7.330	310,000,000,000	TASC	1 اسيا سيل
Al-Khatem Telecoms	4,373,180,541,626	2.390	1,829,782,653,400	TZNI	2 الخاتم للاتصالات
<b>قطاع التأمين</b>					
Al-Ameen for Insurance	2,345,054,038	0.500	4,690,108,076	NAME	1 الامين للتأمين
Gulf Insurance	2,940,000,000	0.420	7,000,000,000	NGIR	2 الخليج للتأمين وإعادة التأمين
Dar Al-Salam for Insurance	3,850,000,000	0.550	7,000,000,000	NDSA	3 دار السلام للتأمين
AHliya For Insurance	3,150,000,000	0.450	7,000,000,000	NAHF	4 الاهلية للتأمين
Al-Hamraa for Insurance	6,720,000,000	0.960	7,000,000,000	NHAM	5 الحمراء للتأمين
<b>قطاع الاستثمار</b>					
AL-Wiaam for Financial Investment	500,000,000	0.250	2,000,000,000	VWIF	1 الويام للاستثمار المالي
Al-Zawraa for Financial Investment	356,500,000	0.310	1,150,000,000	VZAF	2 الزوراء للاستثمار المالي
Alkhair for financial Investment	420,000,000	0.060	7,000,000,000	VKHF	3 الخير للاستثمار المالي
Al-Ameen for Financial Investment	750,000,000	0.500	1,500,000,000	VAMF	4 الامين للاستثمار المالي
Bain Al-Nahrain Financial Investment	900,000,000	0.900	1,000,000,000	VMES	5 بين النهرين للاستثمارات المالية
AL- Batek Investment	450,000,000	0.450	1,000,000,000	VBAT	6 الباتك للاستثمارات المالية

## Listed Shares and Closing Price,Market Capitalization for the Listed Companies in ISX July 2022

Company Name	القيمة السوقية (مليون دينار) Market Capitalization	سعر الاغلاق Closing Price	الاسهم المدرجة Listed Shares	رمز الشركة Code	اسماء الشركات
<b>قطاع الخدمات</b>					
Services Sector					
Kharkh Tour Amuzement City	4,185,000,000	2.790	1,500,000,000	SKTA	1 مدينة العباب الكرخ السياحية
Mamoura Realestate	107,066,000,000	4.700	22,780,000,000	SMRI	2 العمورة للاستثمارات العقارية
AL-Nukhba for Construction	991,449,278	0.480	2,065,519,330	SNUC	3 النخبة للمقاولات العامة
Iraqi Land Transport	22,960,000,000	1.640	14,000,000,000	SILT	4 العراقية للنقل البري
Iraq Baghdad For General Transporta	32,500,000,000	32.500	1,000,000,000	SBPT	5 بغداد العراق للنقل العام
AL-Badia for General Trans	1,232,000,000	0.560	2,200,000,000	SBAG	6 البادية للنقل العام
Al-Mosul for funfairs	18,150,000,000	12.100	1,500,000,000	SMOF	7 الموصل لمدن الالعاب
Iraqi for General Transportation	5,265,000,000	1.350	3,900,000,000	SIGT	8 نقل المنتجات النفطية والبضائع
Al-Ameen Estate Investment	10,440,000,000	1.500	6,960,000,000	SAEI	9 الامين للاستثمارات العقارية
Ibdaa Al sharq Al Awsat general	3,000,000,000	1.000	3,000,000,000	SIBD	10 ابداع شرق الاوسط
<b>قطاع الصناعة</b>					
IndustrySector					
Al-Mansour Pharmaceuticals Industri	16,259,398,454	1.640	9,914,267,350	IMAP	1 المنصور للصناعات الدوائية
Modern Sewing	14,600,000,000	7.300	2,000,000,000	IMOS	2 الخياطة الحديثة
Iraqi For Tufted Carpets	8,400,000,000	16.800	500,000,000	IITC	3 العراقية للسجاد والمفروشات
Baghdad for Packing Materials	2,160,000,000	2.000	1,080,000,000	IBPM	4 بغداد لصناعة مواد التغليف
Baghdad Soft Drinks	841,861,573,332	4.120	204,335,333,333	IBSD	5 بغداد للمشروبات الغازية
Iraqi Date Processing and Marketing	15,697,500,000	0.910	17,250,000,000	IIDP	6 التمور العراقية
Al -HiLal Industries	8,910,000,000	0.720	12,375,000,000	IHLI	7 الهلال الصناعية
National Chemical &Plastic Industries	32,653,125,000	2.150	15,187,500,000	INCP	8 الصناعات الكيماوية والبلاستيكية
ELectronic Industries	11,880,000,000	0.660	18,000,000,000	IELI	9 الصناعات الالكترونية
AL- Kindi of Veterinary Vaccines	8,910,000,000	1.500	5,940,000,000	IKLV	10 الكندي لانتاج اللقاحات البيطرية
Iraqi Engineering Works	6,975,000,000	4.650	1,500,000,000	IIEW	11 العراقية للاعمال الهندسية
Metallic Industries and Bicycles	10,000,000,000	2.000	5,000,000,000	IMIB	12 الصناعات المعدنية والدراجات
Ready Made Clothes	9,958,125,000	6.250	1,593,300,000	IRMC	13 انتاج الالبسة الجاهزة
Iraqi Carton Manufacturies	6,982,800,000	0.920	7,590,000,000	IICM	14 العراقية لصناعات الكرتون
The Light Industries	9,744,000,000	0.580	16,800,000,000	ITLI	15 الصناعات الخفيفة
Fallujah for Construction Materials	10,514,400,000	3.370	3,120,000,000	IFCM	16 الفلوجة لانتاج المواد الانشائية
Al -Khazer Construction Materials	2,020,000,000	2.020	1,000,000,000	IKHC	17 الخازر لانتاج المواد الانشائية
modern chemical industries	18,000,000,000	100.000	180,000,000	IMCI	18 الصناعات الكيماوية العصرية
Modern Construction Materials	2,900,402,652	0.540	5,371,116,022	IMCM	19 المواد الانشائية الحديثة
House Household furniture	2,838,600,000	1.710	1,660,000,000	IHFI	20 الوطنية لصناعات للاثاث المنزلي
<b>قطاع الفنادق والسياحة</b>					
Tourism&Hotels Sector					
Palestine Hotel	36,877,500,000	8.250	4,470,000,000	HPAL	1 فندق فلسطين
Ishtar Hotels	65,520,000,000	9.360	7,000,000,000	HISH	2 فنادق عشتار
Babylon Hotel	200,000,000,000	100.000	2,000,000,000	HBAY	3 فندق بابل
Baghdad Hotel	30,835,296,000	8.020	3,844,800,000	HBAG	4 فندق بغداد
National for Tourist Investment	59,405,162,738	9.500	6,253,175,025	HNTI	5 الوطنية للاستثمارات السياحية
Tourist Village of Mosul dam	1,504,800,000	6.270	240,000,000	HTVM	6 المدينة السياحية لسد الموصل
Karbala Hotels	7,800,000,000	1.040	7,500,000,000	HKAR	7 فنادق كربلاء
Mansour Hotel	57,002,400,000	19.500	2,923,200,000	HMAN	8 فندق المنصور
Al-Sadeer Hotel	22,549,800,000	13.000	1,734,600,000	HSAD	9 فندق السدير
Ashour Hotel	3,010,948,208	8.000	376,368,526	HASH	10 فندق آشور
<b>قطاع الزراعة</b>					
Agricultur Sector					
Modern for Animal Production	1,025,325,000	0.250	4,101,300,000	AMAP	1 الحديثة لانتاج الحيواني
Al-Ahlyia for Agricultural Production	517,500,000	0.900	575,000,000	AAHP	2 الاهلية لانتاج الزراعي
Middle East for Production- Fish	2,475,000,000	8.250	300,000,000	AMEF	3 الشرق الاوسط للاسماك
Iraqi for Seed Production	216,000,000,000	10.800	20,000,000,000	AISP	4 العراقية لانتاج البذور
Iraqi Products Marketing Meat	24,250,000,000	4.850	5,000,000,000	AIPM	5 العراقية لانتاج وتسويق اللحوم
Iraqi Agricultural Products	8,280,000,000	23.000	360,000,000	AIRP	6 العراقية للمنتجات الزراعية
AL -Rebass for Poultry & Feed	30,000,000,000	1.000	30,000,000,000	AREB	7 الريباس للدواجن والاعلاف

جدول (11) معدل دوران اسهم الشركات المساهمة المدرجة في سوق العراق للاوراق المالية لشهر تموز 2022

Turnover Ratio for the Listed Companies in ISX July 2022

Company Name	معدل دوران السهم Turn over Ratio	عدد الاسهم المتداولة Traded Volume	الاسهم المدرجة Listed Shares	رمز الشركة Code	اسماء الشركات
<b>قطاع المصارف</b>					
Banks Sector					
Commercial Bank of Iraq	0.08	195,571,232	250,000,000,000	BCOI	المصرف التجاري العراقي
Bank of Baghdad	0.32	788,987,481	250,000,000,000	BBOB	مصرف بغداد
Iraqi Islamic Bank	0.02	51,986,000	250,000,000,000	BIIB	المصرف الاسلامي
Iraqi Middle East Investment Bank	0.04	94,470,918	250,000,000,000	BIME	مصرف الشرق الاوسط
Investment Bank of Iraq	0.01	20,992,888	250,000,000,000	BIBI	مصرف الاستثمار العراقي
National Bank of Iraq	0.70	1,758,263,603	250,000,000,000	BNOI	المصرف الاهلي العراقي
Sumer Commerical Bank	0.50	1,249,232,608	250,000,000,000	BSUC	مصرف سومر التجاري
Babylon Bank	0	381,735,576	250,000,000,000	BBAY	مصرف بابل
Gulf Commercial Bank	0.07	199,305,626	300,000,000,000	BGUC	مصرف الخليج التجاري
Mosul Bank	0.08	194,193,074	252,500,000,000	BMFI	مصرف الموصل
North Bank	1.92	5,750,248,885	300,000,000,000	BNOR	مصرف الشمال
Kurdistan International Bank	—	لم تتداول	400,000,000,000	BKUI	مصرف كردستان
Ashur International Bank	0.00	2,000,000	250,000,000,000	BASH	مصرف اشور الدولي
Mansour Bank	0.04	101,568,723	250,000,000,000	BMNS	مصرف المنصور للاستثمار
united Bank For Invistment	0.73	2,190,632,194	300,000,000,000	BUND	المصرف المتحد للاستثمار
Elaf Islamic Bank	0.00	173,000	250,000,000,000	BELF	مصرف ايلاف
National Islamic Bank	—	لم تتداول	251,000,000,000	BNAI	المصرف الوطني الاسلامي
Trans Iraq Bank Investment	—	لم تتداول	264,000,000,000	BTRI	مصرف عبر العراق للاستثمار
Cihan Bank for Islamic	0	850,000	255,000,000,000	BCIH	جيهان الاسلامي
Asia Al Iraq Islamic Bank for Investme	—	لم تتداول	250,000,000,000	BAIB	مصرف اسيا العراق
Arab Islamic Bank	—	لم تتداول	250,000,000,000	BAAI	مصرف العربية الاسلامي
Zain Al-Iraq Isiamic Bank	—	لم تتداول	250,000,000,000	BZII	مصرف زين العراق
Iraq Noor Islamic Bank	—	لم تتداول	250,000,000,000	BINI	مصرف نور العراق
International Islamic Bank	—	لم تتداول	260,846,000,000	BINT	مصرف الدولي الاسلامي
World Islamic Bank	—	لم تتداول	250,000,000,000	BWOR	مصرف العالم
International Development Bank	—	لم تتداول	250,000,000,000	BIDB	مصرف التنمية
Al- Qabidh Isiamic Bank	—	لم تتداول	250,000,000,000	BQAB	مصرف القابض الاسلامي
Erbil Investment & FinanceBank	—	لم تتداول	265,000,000,000	BERI	مصرف اربيل
Trust International Islamic Bank	—	لم تتداول	250,000,000,000	BTRU	مصرف الثقة الاسلامي
Al Janoob Islamic Bank	—	لم تتداول	250,000,000,000	BJAB	مصرف الجنوب
Region Trade Bank	—	لم تتداول	250,000,000,000	BRTB	مصرف اقليم التجاري
Credit Bank Of Iraq	0.008	21,166,825	250,000,000,000	BROI	مصرف الائتمان
Dar es salam Investment Bank	—	موقوفة	150,000,000,000	BDSI	مصرف دار السلام
Economy Bank	—	موقوفة	207,153,884,929	BEFI	مصرف الاقتصاد للاستثمار
Union Bank of Iraq	0.00	100,000	252,000,000,000	BUOI	مصرف الاتحاد العراقي
Dijlah & Furat Bank	0.00	50,000	250,000,000,000	BLAD	مصرف العطاء الاسلامي
Al-Bilad Islamic Bank	—	لم تتداول	250,000,000,000	BQUR	مصرف قرطاس الاسلامي
Al-Qurtas Islamic Bank	—	لم تتداول	250,000,000,000	BTIB	مصرف الطيف الاسلامي
Al-Tife Islamic Bank	—	لم تتداول	200,000,000,000	BMUI	مصرف المستشار
Al mustashar islamic bank	—	لم تتداول	200,000,000,000	BAME	مصرف امين العراق
Ameen al-Iraq Bank	—	لم تتداول	250,000,000,000	BRAJ	مصرف الراجح
Al- Rajih Islamic Bank	—	لم تتداول	250,000,000,000	BANS	مصرف الانصاري
Al Anssari Islamic Bank	—	لم تتداول	200,000,000,000	BAMS	مصرف المشرق العربي
<b>قطاع الاتصالات</b>					
Telecommunication Sector					
Asia Cell Telecommunication	0.10	306,630,792	310,000,000,000	TASC	اسيا سيل
Al-Khateam Telecoms	0.00000	17,000	1,829,782,653,400	TZNI	الخاتم للاتصالات
<b>قطاع التأمين</b>					
Insurance Sector					
Al-Ameen for Insurance	0.21	9,750,000	4,690,108,076	NAME	الامين للتأمين
Gulf Insurance	0.313	21,900,000	7,000,000,000	NGIR	الخليج للتأمين واعادة التأمين
Dar Al-Salam for Insurance	0.03	2,447,965	7,000,000,000	NDSA	دار السلام للتأمين
AHliya For Insurance	0.03	1,831,352	7,000,000,000	NAHF	الاهلية للتأمين
Al-Hamraa for Insurance	0.10	7,112,558	7,000,000,000	NHAM	الحمراء للتأمين
<b>قطاع الاستثمار</b>					
Investment Sector					
AL-Wiaam for Financial Investment	0.00	65,511	2,000,000,000	VWIF	الونام للاستثمار المالي
Al-Zawraa for Financial Investment	—	لم تتداول	1,150,000,000	VZAF	الزوراء للاستثمار المالي
Alkhair for financial Investment	0.002	133,331	7,000,000,000	VKHF	الخير للاستثمار المالي
Al-Ameen for Financial Investment	1.29	19,423,906	1,500,000,000	VAMF	الامين للاستثمار المالي
Bain Al-Nahrain Financial Investment	—	لم تتداول	1,000,000,000	VMES	بين النهرين للاستثمارات المالية
AL- Batek Investment	—	لم تتداول	1,000,000,000	VBAT	الباتك للاستثمارات المالية

جدول (11) معدل دوران اسهم الشركات المساهمة المدرجة في سوق العراق للاوراق المالية لشهر تموز 2022

Turnover Ratio for the Listed Companies in ISX July 2022

Company Name	معدل دوران السهم Turn over Ratio	عدد الاسهم المتداولة Traded Volume	الاسهم المدرجة Listed Shares	رمز الشركة Code	اسماء الشركات
<b>قطاع الخدمات</b>					
Services Sector					
Kharkh Tour Amuzement City	2.23	33,466,948	1,500,000,000	SKTA	مدينة العاب الكرخ السياحية
Mamoura Realestate	0.93	211,329,610	22,780,000,000	SMRI	المعمورة العقارية
AL-Nukhba for Construction	2.37	49,050,000	2,065,519,330	SNUC	النخبة للمقاولات العامة
Iraqi Land Transport	0.66	91,831,972	14,000,000,000	SILT	العراقية للنقل البري
Iraq Baghdad For General Transportat	0.27	2,672,200	1,000,000,000	SBPT	بغداد العراق للنقل العام
AL-Badia for General Trans	0.72	15,840,860	2,200,000,000	SBAG	البادية للنقل العام
Al-Mosul for funfairs	0.35	5,286,531	1,500,000,000	SMOF	الموصل لمدن الاعباب
Iraqi for General Transportation	1.29	50,414,921	3,900,000,000	SIGT	نقل المنتجات النفطية
Al-Ameen Estate Investment	—	لم تتداول	6,960,000,000	SAEI	الامين للاستثمارات العقارية
Ibdaa Al sharq Al Awsat general	—	لم تتداول	3,000,000,000	SIBD	ابداع شرق الاوسط
<b>قطاع الصناعة</b>					
IndustrySector					
Al-Mansour Pharmaceuticals Industrie	1.24	123,194,458	9,914,267,350	IMAP	المنصور الدوائية
Modern Sewing	0.72	14,401,367	2,000,000,000	IMOS	الخيطة الحديثة
Iraqi For Tufted Carpets	2.31	11,531,703	500,000,000	IITC	السجاد والمفروشات
Baghdad for Packing Materials	0.03	275,000	1,080,000,000	IBPM	بغداد لصناعة مواد التغليف
Baghdad Soft Drinks	0.10	196,806,270	204,335,333,333	IBSD	بغداد للمشروبات الغازية
Iraqi Date Processing and Marketing	0.12	20,000,089	17,250,000,000	IIDP	التصور العراقية
Al -HiLal Industries	0.10	11,825,000	12,375,000,000	IHLI	الهلال الصناعية
National Chemical &Plastic Industries	0.18	27,745,083	15,187,500,000	INCP	الكيمياوية والبلاستيكية
ELectronic Industries	1.37	247,334,192	18,000,000,000	IELI	الصناعات الالكترونية
AL- Kindi of Veterinary Vaccines	1.54	91,625,553	5,940,000,000	IKLV	الكندي لانتاج اللقاحات البيطرية
Iraqi Engineering Works	0.35	5,298,103	1,500,000,000	IIEW	العراقية للاعمال الهندسية
Metallic Industries and Bicycles	0.11	5,675,189	5,000,000,000	IMIB	المعدنية والدراجات
Ready Made Clothes	0.08	1,264,515	1,593,300,000	IRMC	انتاج الالبسة الجاهزة
Iraqi Carton Manufacturies	0.03	2,056,000	7,590,000,000	IICM	العراقية لصناعات الكرتون
The Light Industries	1.17	195,927,530	16,800,000,000	ITLI	الصناعات الخفيفة
Fallujah for Construction Materials	1.38	42,985,228	3,120,000,000	IFCM	الفلوجة لانتاج المواد الانشائية
Al -Khazer Construction Materials	0.01	79,317	1,000,000,000	IKHC	طريق الخازر للمواد الانشائية
modern chemical industries	—	لم تتداول	180,000,000	IMCI	الصناعات الكيماوية العصرية
Modern Construction Materials	0.23	12,112,226	5,371,116,022	IMCM	المواد الانشائية الحديثة
House Household furniture	—	موقوفة	1,660,000,000	IHFI	الوطنية لصناعات للاثاث
<b>قطاع الفنادق والسياحة</b>					
Tourism&Hotels Sector					
Palestine Hotel	—	موقوفة	4,470,000,000	HPAL	فندق فلسطين
Ishtar Hotels	0.77	53,620,256	7,000,000,000	HISH	فنادق عشتار
Babylon Hotel	0.06	1,182,187	2,000,000,000	HBAY	فندق بابل
Baghdad Hotel	0.16	6,328,869	3,844,800,000	HBAG	فندق بغداد
National for Tourist Investment	0.04	2,800,475	6,253,175,025	HNTI	الاستثمارات السياحية
Tourist Village of Mosul dam	—	لم تتداول	240,000,000	HTVM	المدينة السياحية لسد الموصل
Karbala Hotels	—	لم تتداول	7,500,000,000	HKAR	فنادق كربلاء
Mansour Hotel	0.66	19,235,662	2,923,200,000	HMAN	فندق المنصور
Al-Sadeer Hotel	0.39	6,779,273	1,734,600,000	HSAD	فندق السدير
Ashour Hotel	0.38	1,413,200	376,368,526	HASH	فندق آشور
<b>قطاع الزراعة</b>					
Agricultur Sector					
Modern for Animal Production	1.11	45,655,679	4,101,300,000	AMAP	الحديثة للانتاج الحيواني
Al-Ahlyia for Agricultural Production	0.017	96,529	575,000,000	AAHP	الاهلية للانتاج الزراعي
Middle East for Production- Fish	0.07	208,033	300,000,000	AMEF	الشرق الاوسط للاسماك
Iraqi for Seed Production	0.33	66,354,746	20,000,000,000	AISP	العراقية لانتاج البذور
Iraqi Products Marketing Meat	0.11	5,373,634	5,000,000,000	AIPM	العراقية لانتاج وتسويق اللحوم
Iraqi Agricultural Products	0.33	1,201,000	360,000,000	AIRP	العراقية للمنتجات الزراعية
AL -Rebass for Poultry & Feed	—	لم تتداول	30,000,000,000	AREB	الرباس للدواجن والاعلاف

## النشرة الشهرية لتداول الاسهم في السوق النظامي لشهر تموز 2022 Monthly Trading Bulletin July 2022

Company name	عدد ايام التداول Trading days	القيمة المتداولة Traded Value	عدد الاسهم المتداولة Traded Volume	الصفقات No. of Trads	التغير % Change %	سعر الاغلاق السابق Previous Clo.Price	سعر الاغلاق Closing Price	معدل السعر الحالي Average Price	ادنى سعر Low Price	اعلى سعر High Price	سعر الافتتاح Opening Price	رمز الشركة Code	اسم الشركة
<b>BANKS SECTOR</b>													قطاع المصارف
Commercial Bank of Iraq	11	100,940,932	195,571,232	117	0.00	0.530	0.530	0.520	0.500	0.540	0.530	BCOI	المصرف التجاري
Bank of Baghdad	14	989,263,523	788,987,481	237	-4.62	1.300	1.240	1.250	1.220	1.290	1.290	BBOB	مصرف بغداد
Iraqi Islamic Bank	11	21,701,320	51,986,000	55	0.00	0.430	0.430	0.420	0.400	0.470	0.450	BIIB	المصرف العراقي الاسلامي
Iraqi Middle East Bank	9	16,317,971	94,470,918	23	-5.56	0.180	0.170	0.170	0.170	0.180	0.180	BIME	مصرف الشرق الاوسط
Investment Bank of Iraq	4	5,658,080	20,992,888	10	-3.57	0.280	0.270	0.270	0.260	0.280	0.270	BIBI	مصرف الاستثمار العراقي
National Bank of Iraq	14	2,019,241,906	1,758,263,603	817	-22.22	1.350	1.050	1.150	1.030	1.350	1.350	BNOI	المصرف الاهلي العراقي
Sumer Commerical Bank	15	310,561,318	1,249,232,608	227	0.00	0.250	0.250	0.250	0.240	0.270	0.260	BSUC	مصرف سومر التجاري
Gulf Commercial Bank	6	29,895,844	199,305,626	37	0.00	0.150	0.150	0.150	0.150	0.150	0.150	BGUC	مصرف الخليج التجاري
Mosul Bank	11	45,566,428	194,193,074	73	4.35	0.230	0.240	0.240	0.100	0.250	0.230	BMFI	مصرف الموصل للاستثمار
Ashur International Bank	1	860,000	2,000,000	3	0.00	0.430	0.430	0.430	0.430	0.430	0.430	BASH	مصرف اشور
Mansour Bank	14	43,027,675	101,568,723	57	-2.33	0.430	0.420	0.420	0.420	0.440	0.440	BMNS	مصرف المنصور
united Bank For Invistment	13	153,261,254	2,190,632,194	195	-12.50	0.080	0.070	0.070	0.060	0.080	0.080	BUND	المصرف المتحد
Elaf Islamic Bank	1	69,200	173,000	1	5.26	0.380	0.400	0.400	0.400	0.400	0.400	BELF	مصرف ايلاف الاسلامي
Cihan Bank for Islamic	4	1,946,500	850,000	4	0.00	2.290	2.290	2.290	2.290	2.290	2.290	BCIH	مصرف جيهان الاسلامي
<b>TOTAL</b>	<b>15</b>	<b>3,738,311,952</b>	<b>6,848,227,347</b>	<b>1856</b>									مجموع قطاع المصارف
<b>TELECOMMUNICATION SECTOR</b>													قطاع الاتصالات
Asia Cell Telecommunication	15	2,245,423,002	306,630,792	923	0.14	7.320	7.330	7.320	7.250	7.400	7.330	TASC	اسيا سيل للاتصالات
Al-Khatem Telecoms	2	40,480	17,000	4	5.75	2.260	2.390	2.380	2.380	2.390	2.380	TZNI	الخاتم للاتصالات
<b>TOTAL</b>	<b>15</b>	<b>2,245,463,482</b>	<b>306,647,792</b>	<b>927</b>									مجموع قطاع الاتصالات
<b>INSURANCE SECTOR</b>													قطاع التأمين
Al-Ameen for Insurance	7	4,879,590	9,750,000	60	-16.67	0.600	0.500	0.500	0.450	0.510	0.500	NAME	الامين للتأمين
Gulf Insurance	2	9,198,000	21,900,000	2	0.00	0.420	0.420	0.420	0.420	0.420	0.420	NGIR	الخليج للتأمين
<b>TOTAL</b>	<b>8</b>	<b>14,077,590</b>	<b>31,650,000</b>	<b>62</b>									مجموع قطاع التأمين





النشرة الشهرية لتداول الاسهم المشتراة لغير العراقيين في السوق النظامي لشهر تموز 2022

Non-Iraqi Monthly Trading Bulletin (Buy) July 2022

Company Names	القيمة المتداولة	الاسهم المتداولة	الصفقات	رمز الشركة	اسم الشركة
<b>Banks Sector</b>	قطاع المصارف				
Bank Of Baghdad	432,612,851	346,000,000	66	BBOB	مصرف بغداد
National Bank Of Iraq	30,700,092	27,550,600	14	BNOI	المصرف الاهلي العراقي
United Bank	18,550,000	265,000,000	5	BUND	مصرف المتحد
<b>Total Bank sector</b>	<b>481,862,943</b>	<b>638,550,600</b>	<b>85</b>	<b>مجموع قطاع المصارف</b>	
<b>Industry Sector</b>	قطاع الصناعة				
Al-Mansour Pharmaceuticals Industries	160,000	100,000	1	IMAP	المنصور للصناعات الدوائية
<b>Total Industry sector</b>	<b>160,000</b>	<b>100,000</b>	<b>1</b>	<b>مجموع قطاع الصناعة</b>	
<b>Hotel Sector</b>	قطاع الفنادق والسياحة				
Babylon Hotel	94,680,365	955,591	26	HBAY	فندق بابل
Mansour Hotel	7,990,000	400,000	5	HMAN	فندق المنصور
<b>Total Hotel sector</b>	<b>102,670,365</b>	<b>1,355,591</b>	<b>31</b>	<b>مجموع قطاع الفنادق والسياحة</b>	
<b>Telecommunication Sector</b>	قطاع الاتصالات				
Asia cell	1,273,247,050	173,925,000	234	TASC	اسيا سيل للاتصالات
<b>Total Telecommunication sector</b>	<b>1,273,247,050</b>	<b>173,925,000</b>	<b>234</b>	<b>مجموع قطاع الاتصالات</b>	
<b>Grand Total</b>	<b>1,857,940,358</b>	<b>813,931,191</b>	<b>351</b>	<b>المجموع الكلي</b>	

التقرير الشهري لتداول الاسهم المباعة من غير العراقيين في السوق النظامي لشهر تموز 2022

Non-Iraqi Monthly Trading Bulletin (Sell) July 2022

Company Names	القيمة المتداولة	الاسهم المتداولة	الصفقات	رمز الشركة	اسم الشركة
<b>Banks Sector</b>	<b>قطاع المصارف</b>				
Commercial Bank of Iraq	14,484,861	28,055,952	38	BCOI	المصرف التجاري العراقي
Bank Of Baghdad	297,897,154	237,703,880	43	BBOB	مصرف بغداد
National Bank Of Iraq	1,587,099,667	1,393,283,489	501	BNOI	المصرف الاهلي العراقي
Al-Mansour Bank	9,994,500	23,750,000	12	BMNS	مصرف المنصور
<b>Total Bank sector</b>	<b>1,909,476,182</b>	<b>1,682,793,321</b>	<b>594</b>	<b>مجموع قطاع المصارف</b>	
<b>Service Sector</b>	<b>قطاع الخدمات</b>				
Mamoura Realestate Investment	207,104,754	45,000,000	75	SMRI	المعمورة للاستثمارات العقارية
<b>Total Service sector</b>	<b>207,104,754</b>	<b>45,000,000</b>	<b>75</b>	<b>مجموع قطاع الخدمات</b>	
<b>Industry Sector</b>	<b>قطاع الصناعة</b>				
Iraqi For Tufted Carpets	23,196,214	1,457,938	5	IITC	العراقية للسجاد والمفروشات
Baghdad Soft Drinks	223,813,557	55,000,000	121	IBSD	بغداد للمشروبات الغازية
AL- Kindi of Veterinary Vaccines Drugs	42,615,800	28,570,000	102	IKLV	الكندي لانتاج اللقاحات البيطرية
Iraqi Engineering Works	4,600,000	1,000,000	2	IIEW	العراقية للاعمال الهندسية
<b>Total Industry sector</b>	<b>294,225,571</b>	<b>86,027,938</b>	<b>230</b>	<b>مجموع قطاع الصناعة</b>	
<b>Hotel Sector</b>	<b>قطاع الفنادق والسياحة</b>				
Mansour Hotel	4,000,000	200,000	1	HMAN	فندق المنصور
<b>Total Hotel sector</b>	<b>4,000,000</b>	<b>200,000</b>	<b>1</b>	<b>مجموع قطاع الفنادق والسياحة</b>	
<b>Agricultural Sector</b>	<b>قطاع الزراعة</b>				
Iraqi for Seed Production	5,392,256	494,900	7	AISP	العراقية لانتاج البذور
<b>Total Agricultural Sector</b>	<b>5,392,256</b>	<b>494,900</b>	<b>7</b>	<b>مجموع قطاع الزراعة</b>	
<b>Telecommunication Sector</b>	<b>قطاع الاتصالات</b>				
Asia cell	7,320,000	1,000,000	6	TASC	اسيا سيل للاتصالات
<b>Total Telecommunication sector</b>	<b>7,320,000</b>	<b>1,000,000</b>	<b>6</b>	<b>مجموع قطاع الاتصالات</b>	
<b>Grand Total</b>	<b>2,427,518,762</b>	<b>1,815,516,159</b>	<b>913</b>	<b>المجموع الكلي</b>	

جدول رقم (12) اهم مؤشرات التداول حسب جلسات التداول في السوق النظامي لشهر تموز 2022

Main Trading indicators distributed in sessions July 2022

مؤشر 60 ISX 60	الشركات المدرجة Co.Listed	الشركات المتداولة Co.Traded	الاهمية النسبية % Change %	الصفقات No.of Trans	الاهمية النسبية % Change %	القيمة المتداولة Traded Value	الاهمية النسبية % Change %	عدد الاسهم المتداولة Traded Volume	الجلسات Sessions
573.450	56	35	6.99	485	4.36	467,030,790	13.05	1,065,595,656	03/07/2022
573.080	56	34	7.45	517	4.92	527,294,537	4.65	379,531,055	04/07/2022
572.500	56	36	9.36	650	13.66	1,464,538,359	16.95	1,383,904,711	05/07/2022
569.580	56	27	7.88	547	5.28	566,037,132	5.68	463,624,824	06/07/2022
569.840	56	28	6.55	455	8.99	964,358,249	7.13	582,227,121	07/07/2022
568.420	56	28	1.94	135	1.41	151,386,546	1.30	106,407,882	17/07/2022
566.880	56	30	5.89	409	6.70	719,039,853	8.39	684,665,425	18/07/2022
567.990	56	24	4.81	334	4.84	518,509,217	3.68	300,662,757	19/07/2022
567.340	56	27	5.91	410	4.57	490,583,541	3.82	312,174,984	20/07/2022
569.440	56	29	6.66	462	8.62	924,028,082	6.79	554,066,052	21/07/2022
570.090	56	28	7.17	498	6.74	722,334,156	6.70	546,875,300	24/07/2022
568.920	56	30	5.60	389	4.93	528,606,044	2.88	235,013,155	25/07/2022
568.640	56	25	7.22	501	7.68	823,814,458	7.28	594,142,960	26/07/2022
568.600	56	28	8.47	588	9.64	1,033,433,646	8.43	688,081,957	27/07/2022
572.120	56	31	8.10	562	7.67	822,967,070	3.26	266,314,900	28/07/2022
572.120	56	48	100	6942	100	10,723,961,680	100	8,163,288,739	المجموع الحالي Total This Month
574.270	63	52	100	13560	100	30,060,419,263	100	21,706,997,705	المجموع السابق Total Last Month
-0.37	—	-7.69	—	-48.81	—	-64.33	—	-62.39	التغيير (%) Change(%)

## Main Trading indicators for non Iraqis (Buy) distributed in sessions July 2022

الشركات المتداولة Co.Traded	الاهمية النسبية % Change %	الصفقات No.of Trads	الاهمية النسبية % Change %	القيمة المتداولة Traded Value	الاهمية النسبية % Change %	عدد الاسهم المتداولة Traded Volume	الجلسات Sessions
1	1.99	7	0.34	6,370,000	0.61	5,000,000	03/07/2022
2	2.85	10	0.95	17,614,250	0.80	6,525,000	04/07/2022
4	7.69	27	15.47	287,473,762	38.39	312,500,000	05/07/2022
1	0.57	2	1.03	19,050,000	1.84	15,000,000	06/07/2022
2	4.84	17	12.52	232,611,100	12.05	98,050,000	07/07/2022
1	0.28	1	0.10	1,825,000	0.03	250,000	17/07/2022
2	2.28	8	3.99	74,070,000	6.85	55,750,000	18/07/2022
3	4.84	17	6.74	125,207,465	3.18	25,861,747	19/07/2022
2	7.69	27	4.69	87,104,400	0.15	1,193,844	20/07/2022
3	7.41	26	5.60	103,970,304	4.11	33,450,000	21/07/2022
1	13.11	46	6.13	113,905,000	1.90	15,500,000	24/07/2022
2	10.83	38	5.74	106,588,132	3.32	27,000,000	25/07/2022
2	15.67	55	10.87	201,889,235	4.91	40,000,000	26/07/2022
3	11.11	39	11.03	205,020,410	12.62	102,700,600	27/07/2022
3	8.83	31	14.81	275,241,300	9.23	75,150,000	28/07/2022
8	100	351	100	1,857,940,358	100	813,931,191	المجموع الحالي Total This Month
8	100	765	100	6,970,326,846	100	5,070,999,880	المجموع السابق Total Last Month
0.00	—	-54.12	—	-73.35	—	-83.95	التغيير (%) Change(%)

جدول رقم (14) اهم مؤشرات التداول المباعه من غير العراقيين حسب جلسات التداول في السوق النظامي لشهر تموز 2022

Main Trading indicators for non Iraqis (Sell) distributed in session July 2022

الشركات المتداولة Co.Traded	الاهمية النسبية % Change %	الصفقات No.of Trans	الاهمية النسبية % Change %	القيمة المتداولة Traded Value	الاهمية النسبية % Change %	عدد الاسهم المتداولة Traded Volume	الجلسات Sessions
2	2.30	21	1.10	26,645,000	0.41	7,500,000	03/07/2022
5	5.26	48	3.19	77,514,800	3.33	60,410,000	04/07/2022
7	21.80	199	26.57	644,955,288	28.13	510,739,245	05/07/2022
6	4.05	37	2.24	54,451,258	1.35	24,592,913	06/07/2022
3	6.46	59	12.68	307,720,143	11.64	211,243,287	07/07/2022
3	1.64	15	0.67	16,257,750	0.33	5,905,000	17/07/2022
3	0.88	8	2.43	58,976,000	2.79	50,700,000	18/07/2022
6	1.86	17	1.08	26,111,680	1.22	22,121,713	19/07/2022
3	0.77	7	0.26	6,424,599	0.30	5,359,998	20/07/2022
5	7.45	68	10.42	253,013,291	12.31	223,580,390	21/07/2022
4	7.34	67	6.25	151,824,606	6.79	123,258,733	24/07/2022
4	1.53	14	1.42	34,411,973	0.89	16,226,251	25/07/2022
5	8.54	78	7.57	183,711,329	6.78	123,182,118	26/07/2022
6	21.80	199	18.04	437,995,285	19.71	357,818,128	27/07/2022
5	8.32	76	6.08	147,505,759	4.01	72,878,383	28/07/2022
12	100	913	100	2,427,518,761	100	1,815,516,159	المجموع الحالي Total This Month
14	100	1615	100	5,125,992,325	100	2,817,601,326	المجموع السابق Total Last Month
-14.29	—	-43.47	—	-52.64	—	-35.57	التغيير (%) Change(%)

جدول رقم (15) مؤشرات التداول الرئيسية موزعة قطاعيا في السوق النظامي لشهر تموز 2022  
Main Trading indicators distributed in to Sectors July 2022

الشركات المدرجة Co.Listed	الشركات المتداولة Co.Traded	الاهمية النسبية (%) Change%	الصفقات No.of Trans	الاهمية النسبية (%) Change%	القيمة المتداولة Traded Value	الاهمية النسبية (%) Change%	عدد الاسهم المتداولة Traded Volume	القطاع SECTOR
21	14	26.74	1856	34.86	3,738,311,952	83.89	6,848,227,347	المصارف Banks
2	2	13.35	927	20.94	2,245,463,482	3.76	306,647,792	الاتصالات Telecommunication
2	2	0.89	62	0.13	14,077,590	0.39	31,650,000	التأمين Insurance
5	5	13.14	912	11.50	1,232,784,046	3.70	301,805,289	الخدمات Services
15	14	24.11	1674	14.94	1,602,614,141	6.27	511,777,647	الصناعة Industry
9	6	13.58	943	10.38	1,112,706,649	1.10	89,946,722	الفنادق والسياحة Tourism&Hotels
5	5	8.18	568	7.25	778,003,823	0.90	73,233,942	الزراعة Agriculture
63	48	100	6,942	100	10,723,961,682	100	8,163,288,739	TOTAL المجموع

جدول رقم (16) مؤشرات التداول القطاعية المشتراة لغير العراقيين في السوق النظامي لشهر تموز 2022

Main Trading indicators distributed in to Sectors for non Iraqis(Buy)for the July 2022

الشركات المتداولة Co.Traded	الاهمية النسبية (%) % Change	الصفقات No.of Trans	الاهمية النسبية (%) Change %	القيمة المتداولة Traded Value	الاهمية النسبية (%) Change%	عدد الاسهم المتداولة Traded Volume	القطاع SECTOR
3	24.22	85	25.94	481,862,943	78.45	638,550,600	المصارف Banks
1	66.67	234	68.53	1,273,247,050	21.37	173,925,000	الاتصالات Telecommunication
1	0.28	1	0.01	160,000	0.01	100,000	الصناعة Industry
2	8.83	31	5.53	102,670,365	0.17	1,355,591	الفنادق والسياحة Tourism&Hotels
7	100	351	100	1,857,940,358	100	813,931,191	المجموع TOTAL

جدول رقم (17) مؤشرات التداول القطاعية المباعة من غير العراقيين في السوق النظامي لشهر تموز 2022

Main Trading indicators distributed in to Sectors for non Iraqis(Sell)for the July 2022

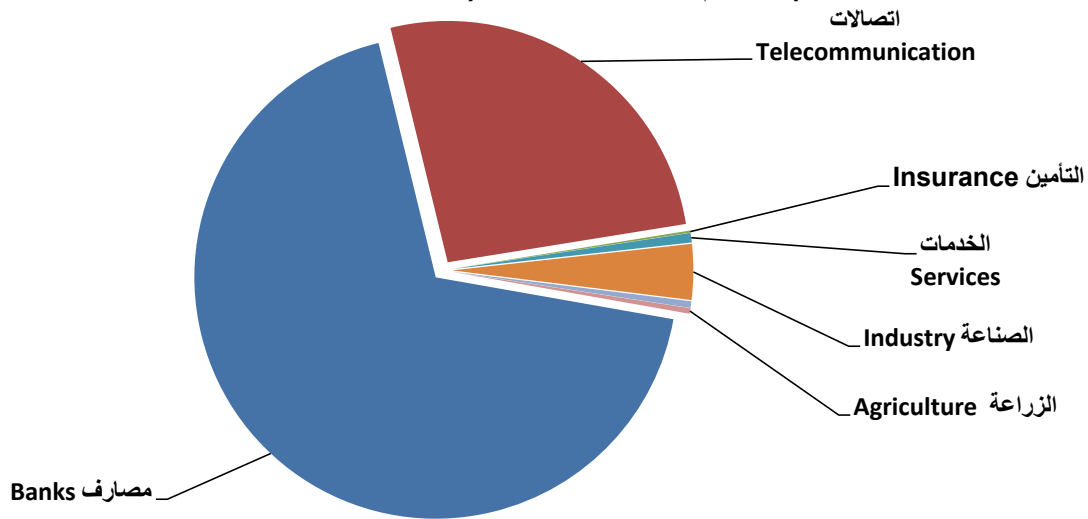
الشركات المتداولة Co.Traded	الاهمية النسبية (%) % Change	الصفقات No.of Trans	الاهمية النسبية (%) Change %	القيمة المتداولة Traded Value	الاهمية النسبية (%) Change%	عدد الاسهم المتداولة Traded Volume	القطاع SECTOR
4	65.06	594	78.66	1,909,476,182	92.69	1,682,793,321	المصارف Banks
1	0.66	6	0.30	7,320,000	0.06	1,000,000	الاتصالات Telecommunication
1	8.21	75	8.53	207,104,754	2.48	45,000,000	الخدمات Services
4	25.19	230	12.12	294,225,571	4.74	86,027,938	الصناعة Industry
1	0.11	1	0.16	4,000,000	0.01	200,000	الفنادق والسياحة Tourism&Hotels
1	0.77	7	0.22	5,392,256	0.03	494,900	الزراعة Agriculture
12	100	913	100	2,427,518,762	100	1,815,516,159	المجموع TOTAL



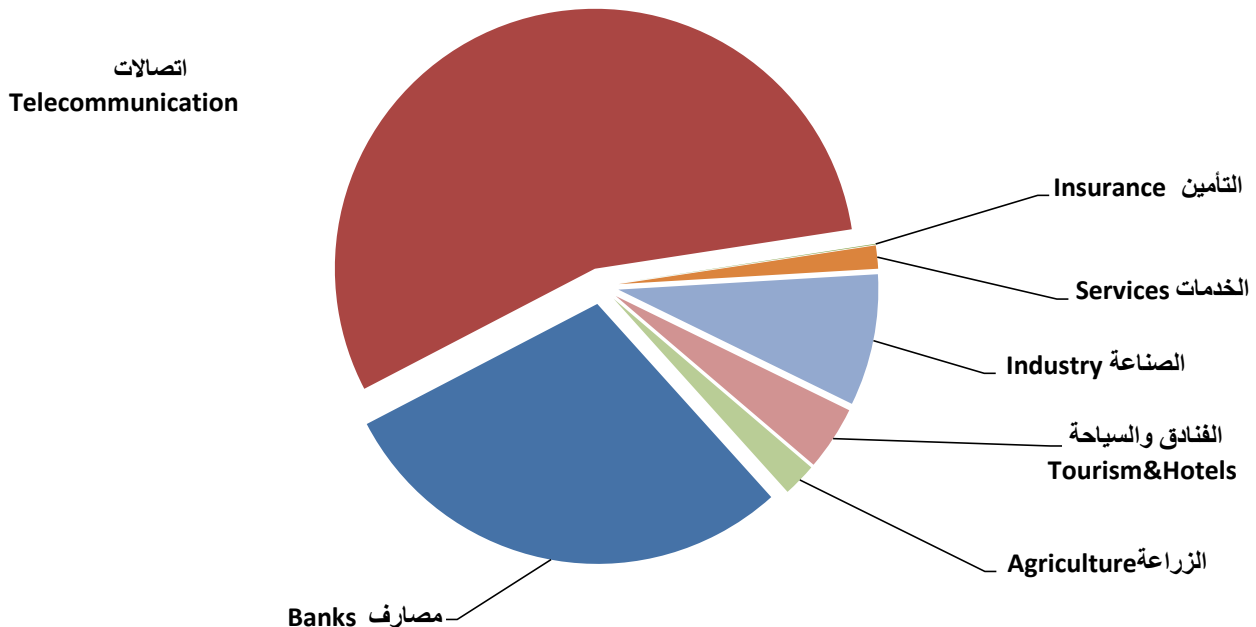
Listed Shares & Companies' market Cap. distributed in to sectors June 2022

النسبة (%) Change%	القيمة السوقية (مليون دينار) Market Cap. (Million ID)	النسبة (%) Change%	الاسهم المدرجة (مليون دينار) Listed Shares (Million ID)	القطاع SECTOR
29.02	3,493,070	66.46	5,022,500	المصارف Banks
55.22	6,645,481	28.31	2,139,783	الاتصالات Telecommunication
0.04	5,285	0.15	11,690	التأمين Insurance
1.44	173,332	0.47	35,806	الخدمات Services
8.19	985,388	3.77	285,265	الصناعة Industry
4.00	481,495	0.48	35,966	الفنادق والسياحة Tourism&Hotels
2.09	251,523	0.35	26,235	الزراعة Agriculture
100	12,035,573	100	7,557,244	TOTAL المجموع

( الاسهم المدرجة ) million Listed Shares



القيمة السوقية (million ID) Market Capitalization



النشرة الشهرية لتداول الاسهم في السوق الثاني لشهر تموز 2022  
Non Regular Monthly Trading Bulletin of July 2022

Company Names	عدد ايام التداول Trading days	القيمة المتداولة Traded Value	عدد الاسهم المتداولة Traded Volume	الصفقات No.of Trads	التغير % Change %	معدل السعر السابق Previous Average Price	معدل السعر الحالي Average Price	سعر الاغلاق Closing Price	ادنى سعر Low Price	اعلى سعر High Price	سعر الافتتاح Opening Price	رمز الشركة Code	اسم الشركة
Banks Sector													قطاع المصارف
Credit Bank Of Iraq	6	7,410,889	21,166,825	15	-2.78	0.360	0.350	0.350	0.350	0.360	0.350	BROI	مصرف الائتمان العراقي
Union Bank of Iraq	1	24,000	100,000	1	-4.00	0.250	0.240	0.240	0.240	0.240	0.240	BUOI	مصرف الاتحاد العراقي
Al-Attai Islamic Bank	2	12,000	50,000	2	0.00	0.240	0.240	0.240	0.240	0.240	0.240	BLAD	مصرف العطاء الاسلامي
TOTAL	8	7,446,889	21,316,825	18									مجموع قطاع المصارف
Insurance Sector													قطاع التأمين
Dar Al-Salam for Insurance	1	1,346,381	2,447,965	1	0.00	0.550	0.550	0.550	0.550	0.550	0.550	NDSA	دار السلام للتأمين
TOTAL	1	1,346,381	2,447,965	1									مجموع قطاع التأمين
Investment Sector													قطاع الاستثمار
Al-Ameen For Financial Investment	4	9,773,602	19,423,906	11	0.00	0.500	0.500	0.500	0.500	0.550	0.550	VAMF	الامين للاستثمار المالي
AL-Wiaam for Financial Investment	1	16,378	65,511	1	0.00	0.250	0.250	0.250	0.250	0.250	0.250	VWIF	الونام للاستثمار المالي
TOTAL	5	9,789,979	19,489,417	12									مجموع قطاع الاستثمار
Industry Sector													قطاع الصناعة
Fallujah for Construction Materials	15	142,102,533	42,985,228	228	-5.08	3.540	3.360	3.370	3.140	3.600	3.490	IFCM	الفلوجة لانتاج المواد الانشائية
TOTAL	15	142,102,533	42,985,228	228									مجموع قطاع الصناعة
Tourism&Hotels Sector													قطاع الفنادق والسياحة
Ashour Hotel	8	11,390,568	1,413,200	22	-2.68	8.220	8.000	8.000	7.950	8.750	8.500	HASH	فندق آشور
TOTAL	8	11,390,568	1,413,200	22									مجموع قطاع الفنادق والسياحة
Grand TOTAL	15	172,076,349	87,652,635	281									المجموع الكلي

\* معدل السعر وهو معدل سعر السهم في اخر جلسة تداول للشركة

النشرة الشهرية لتداول الاسهم المشتراه لغير العراقيين في السوق الثاني لشهر تموز 2022

Non-Iraqi Monthly Trading Bulletin (Sell) July 2022

Company Names	القيمة المتداولة	الاسهم المتداولة	الصفقات	رمز الشركة	اسم الشركة
<b>Banks Sector</b>	قطاع المصارف				
Credit Bank Of Iraq	90,000	250,000	5	BROI	مصرف الأنتمان العراقي
<b>Total Industry sector</b>	90,000	250,000	5	مجموع قطاع الصناعة	
<b>Grand Total</b>	90,000	250,000	5	المجموع الكلي	

النشرة الشهرية لتداول الاسهم المباعة من غير العراقيين في السوق الثاني لشهر تموز 2022

Non-Iraqi Monthly Trading Bulletin (Sell) July 2022

Company Names	القيمة المتداولة	الاسهم المتداولة	الصفقات	رمز الشركة	اسم الشركة
<b>Industry Sector</b>	قطاع الصناعة				
Fallujah for Construction Materials	22,007,081	6,670,382	51	IFCM	الفلوجة لانتاج المواد الانشائية
<b>Total Industry sector</b>	22,007,081	6,670,382	51	مجموع قطاع الصناعة	
<b>Grand Total</b>	22,007,081	6,670,382	51	المجموع الكلي	

جدول رقم (19) مؤشرات التداول حسب جلسات التداول في السوق الثاني لشهر تموز 2022

Main Trading indicators distributed in sessions July 2022

الشركات المدرجة Co.Listed	الشركات المتداولة Co.Traded	الاهمية النسبية % Change %	الصفقات No.of Trans	الاهمية النسبية % Change %	القيمة المتداولة Traded Value	الاهمية النسبية % Change %	عدد الاسهم المتداولة Traded Volume	الجلسات Sessions
37	3	2.14	6	1.03	1,776,114	1.59	1,389,671	03/07/2022
37	3	5.69	16	2.40	4,137,500	1.51	1,325,000	04/07/2022
37	2	15.30	43	9.54	16,419,639	18.71	16,401,825	05/07/2022
37	2	20.64	58	31.30	53,852,904	18.619	16,319,895	06/07/2022
37	2	10.32	29	10.58	18,213,402	6.62	5,799,803	07/07/2022
37	3	2.14	6	1.38	2,383,000	2.76	2,420,000	17/07/2022
37	2	2.14	6	3.93	6,757,714	5.39	4,726,451	18/07/2022
37	2	1.78	5	1.15	1,985,568	0.35	303,200	19/07/2022
37	2	1.42	4	1.11	1,908,000	0.55	480,000	20/07/2022
37	2	6.76	19	6.09	10,482,716	2.42	2,119,520	21/07/2022
37	2	5.69	16	3.84	6,604,360	4.32	3,789,200	24/07/2022
37	3	10.32	29	7.52	12,947,071	5.06	4,433,741	25/07/2022
37	1	0.36	1	0.02	33,200	0.01	10,000	26/07/2022
37	5	11.39	32	13.43	23,103,138	10.33	9,051,505	27/07/2022
37	4	3.91	11	6.67	11,472,025	21.77	19,082,824	28/07/2022
37	8	100	281	100	172,076,351	100	87,652,635	المجموع الحالي Total This Month
41	12	100	751	100	6,391,421,151	100	3,813,330,465	المجموع السابق Total Last Month
-	-33.3	-	-62.6	-	-97.3	-	-97.7	التغير % Change%

جدول رقم (20) مؤشرات التداول المباعه لغيرالعراقيين حسب جلسات التداول في السوق الثاني لشهر تموز 2022

Main Trading indicators distributed in sessions (Buy) July 2022

الشركات المدرجة Co.Listed	الشركات المتداولة Co.Traded	الاهمية النسبية % Change %	الصفقات No.of Trans	الاهمية النسبية % Change %	القيمة المتداولة Traded Value	الاهمية النسبية % Change %	عدد الاسهم المتداولة Traded Volume	الجلسات Sessions
37	1	100.00	5	100.00	90,000	100.00	250,000	27/07/2022
37	1	100	5	100	90,000	100	250,000	المجموع الحالي Total This Month

جدول رقم (21) مؤشرات التداول المباعه من غيرالعراقيين حسب جلسات التداول في السوق الثاني لشهر تموز 2022

Main Trading indicators distributed in sessions (Sell) July 2022

الشركات المدرجة Co.Listed	الشركات المتداولة Co.Traded	الاهمية النسبية % Change %	الصفقات No.of Trans	الاهمية النسبية % Change %	القيمة المتداولة Traded Value	الاهمية النسبية % Change %	عدد الاسهم المتداولة Traded Volume	الجلسات Sessions
37	1	3.92	2	3.09	680,000	3.00	200,000	04/07/2022
37	1	7.84	4	5.62	1,236,250	5.40	360,000	05/07/2022
37	1	19.61	10	31.92	7,023,602	31.97	2,132,728	06/07/2022
37	1	15.69	8	15.98	3,517,000	16.34	1,090,000	07/07/2022
37	1	1.96	1	0.31	68,000	0.30	20,000	17/07/2022
37	1	1.96	1	3.75	825,000	3.75	250,000	18/07/2022
37	1	1.96	1	1.08	238,000	1.05	70,000	20/07/2022
37	1	9.80	5	4.02	884,516	4.04	269,520	21/07/2022
37	1	3.92	2	3.72	819,060	3.72	248,200	24/07/2022
37	1	11.76	6	11.21	2,466,600	11.32	754,800	25/07/2022
37	1	17.65	9	18.08	3,979,900	17.92	1,195,029	27/07/2022
37	1	3.92	2	1.22	269,153	1.20	80,105	28/07/2022
37	1	100	51	100	22,007,081	100	6,670,382	المجموع الحالي Total This Month
41	3	100	110	100	31,283,712	100	15,058,072	المجموع السابق Total Last Month
—	-66.7	—	-53.6	—	-29.7	—	-55.7	التغير % Change%

جدول رقم (22) مؤشرات التداول القطاعية في السوق الثاني لشهر تموز 2022

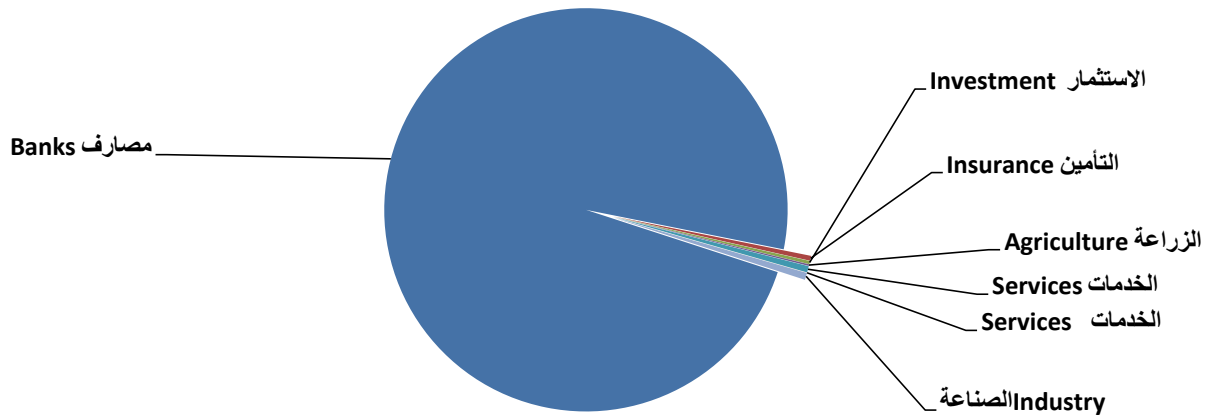
Main Trading indicators distributed in to Sectors July 2022

الشركات المتداولة Co.Traded	الاهمية النسبية % Change %	الصفقات No.of Trans	الاهمية النسبية % Change %	القيمة المتداولة Traded Value	الاهمية النسبية (%) Change%	عدد الاسهم المتداولة Traded Volume	القطاع SECTOR
3	6.41	18	4.33	7,446,889	24.32	21,316,825	المصارف Banks
1	0.36	1	0.78	1,346,381	2.79	2,447,965	التأمين Insurance
2	4.27	12	5.69	9,789,979	22.23	19,489,417	الاستثمار Investment
1	81.14	228	82.58	142,102,533	49.04	42,985,228	الصناعة Industry
1	7.83	22	6.62	11,390,568	1.61	1,413,200	الفنادق والسياحة Tourism&Hotels
8	100	281	100	172,076,349	100	87,652,635	TOTAL المجموع

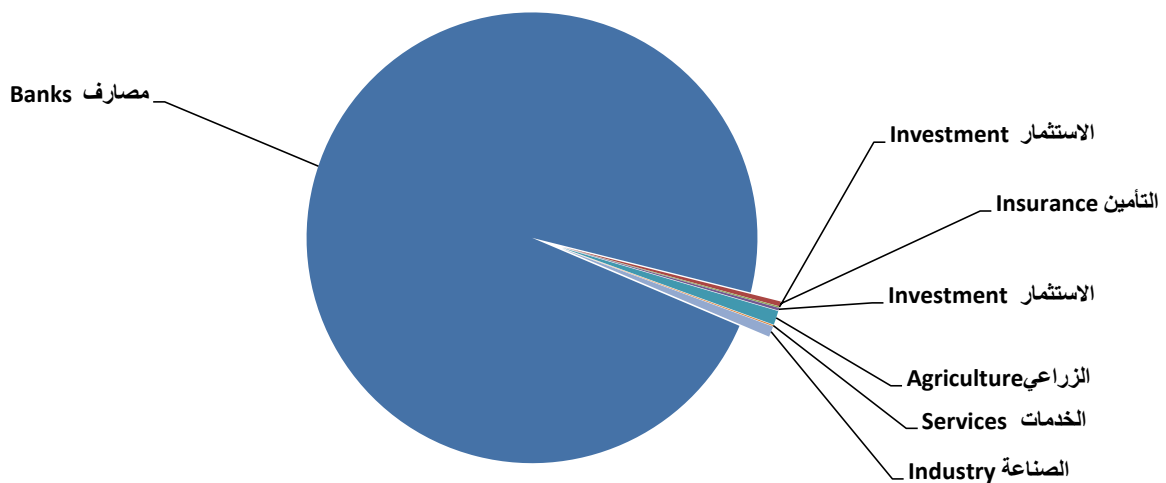
Listed Shares Companies & Companies' market Cap. distributed in to sectors July 2022

النسبة (%) Change%	القيمة السوقية (مليون دينار) Market Cap. (Million ID)	النسبة (%) Change%	الاسهم المدرجة (مليون دينار) Listed Shares (Million ID)	القطاع SECTOR
97.86	3,824,144	98.76	5,235,000	المصارف Banks
0.35	13,720	0.40	21,000	التأمين Insurance
0.06	2,507	0.13	6,650	الاستثمار Investment
0.08	3,000	0.06	3,000	الخدمات Services
0.80	31,353	0.09	4,960	الصناعة Industry
0.08	3,011	0.01	376	الفنادق والسياحة Tourism&Hotels
0.77	30,000	0.57	30,000	الزراعة Agriculture
100	3,907,735	100	5,300,986	TOTAL المجموع

Listed Shares million ID (مليون دينار) الاسهم المدرجة



Market Capitalization (million ID) القيمة السوقية



جدول رقم (24) الشركات التي لم يجر التداول على أسهمها خلال شهر تموز 2022

Companies That Have Not been Traded in ISX July 2022

COMPANY NAMES	سعر الاغلاق Closing Price	معدل السعر السابق Previous Average Price	رمز الشركة Code	اسم الشركة	ت
<b>Banking Sector</b>				<b>قطاع المصارف</b>	
Al Arabiya Islamic Bank	1.000	1.000	BAAI	مصرف العربية الاسلامي	1
Al-Qurtas Isiamic Bank	1.000	1.000	BQUR	مصرف القرطاس الاسلامي	2
Al Janoob Islamic Bank Investment	1.000	1.000	BWOR	المصرف العالم الاسلامي	3
Erbil Investment & FinanceBank	0.110	0.100	BERI	مصرف اربيل	4
Trust International Islamic Bank	0.350	0.350	BTRU	مصرف الثقة الدولي	5
Ameen al-Iraq Bank For islamic bank	1.000	1.000	BAME	مصرف امين العراق	6
Al-Mashreq Al-Arabi Islamic Bank	—	—	BAMS	مصرف المشرق العربي	7
Region Trade Bank	1.000	1.000	BRTB	مصرف الاقليم التجاري	8
Al Anssari Islamic Bank	1.000	1.000	BANS	مصرف الانصاري	9
Al- Qabidh Isiamic Bank	0.240	0.240	BQAB	مصرف القابض الاسلامي	10
Al Janoob Islamic Bank Investment	1.000	1.000	BJAB	مصرف الجنوب	11
Al mustashar islamic bank	1.000	1.000	BMUI	مصرف المستشار	12
International Development Bank	0.810	0.810	BIDB	مصرف التنمية الدولي	13
Iraq Noor Islamic Bank	1.000	1.000	BINI	مصرف نور العراق الاسلامي	14
Zain Al-Iraq Isiamic Bank	0.340	0.340	BZII	مصرف زين العراق	15
National Islamic Bank	1.020	1.020	BNAI	المصرف الوطني الاسلامي	16
Asia Al Iraq Islamic Bank for Investment	1.080	1.080	BAIB	مصرف اسيا العراق	17
Kurdistan International Bank	1.300	1.300	BKUI	مصرف كردستان	18
Trans Iraq Bank Investment	1.000	1.000	BTRI	مصرف عبر العراق للاستثمار	19
Al-Tife Islamic Bank	0.700	0.700	BTIB	مصرف الطيف الاسلامي	20
International Islamic Bank	1.700	1.700	BINT	المصرف الدولي الاسلامي	21
AHliya For Insurance	0.450	0.450	NAHF	الاهلية للتأمين	22
Al-Hamraa For Insurance	0.960	0.960	NHAM	الحمراء للتأمين	23
<b>Investment Sector</b>				<b>قطاع الاستثمار</b>	
Bain Al-Nahrain Financial Investment	0.900	0.900	VMES	بين النهرين للاستثمارات المالية	24
Al-Zawraa for Finanical Investment	0.310	0.310	VZAF	الزوراء للاستثمار المالي	25
AL- Batek Investment	0.450	0.450	VBAT	الباتك للاستثمارات المالية	26
<b>Services Sector</b>				<b>قطاع الخدمات</b>	
Ibdaa Al sharq Al Awsat general	—	—	SIBD	ابداع الشرق الاوسط	27



Al-Ameen Estate Investment	1.500	1.500	SAEI	الامين للاستثمارات العقارية	28
Industry Sector				قطاع الصناعة	
Modern Chemical Industries	100.000	100.000	IMCI	الصناعات الكيماوية العصرية	29
Tourism&Hotels Sector				قطاع الفنادق والسياحة	
Tourist Village of Mosul dam	6.270	6.270	HTVM	المدينة السياحية لسد الموصل	30
Karbala Hotels	1.050	1.040	HKAR	فنادق كربلاء	31
Agriculture Sector				قطاع الزراعة	
AL -Rebass for Poultry & Feed	—	—	AREB	الريباس للدواجن والاعلاف	32

جدول رقم (25) الشركات الموقوفة عن التداول بقرارات من هيئة الأوراق المالية

ت	اسم الشركة	تاريخ الايقاف	سبب الايقاف والملاحظات
1	مصرف الاقتصاد (BEFI)	2017/03/05	عدم تقديم الافصاح السنوي لعام 2018 ، 2019 ، 2020 .
2	مصرف دار السلام (BDSI)	2016/08/09	المصرف تحت وصاية البنك المركزي العراقي واستمرار الايقاف لعدم تقديم الافصاح السنوي للاعوام 2016 ، 2017 ، 2018 ، 2019 ، 2020 ، والافصاح الفصلي للفصل الثالث لعام 2018 والافصاح الفصلي لعام 2019 ، 2020 ، وبيانات الفصل الاول والثاني لعام 2021 . سعر الاغلاق (0.130) دينار.
3	مصرف الراجح (BRAJ)	2021/09/19	عدم تقديم البيانات المالية السنوية لعام 2020 . سعر الاغلاق (1.000) دينار.
4	مصرف آشور (BASH)	2022/07/05	عدم تقديم البيانات المالية الفصلية للفصل الاول لعام 2022 .سعر الاغلاق (0.430) دينار.
5	الهلال الصناعية (IHLI)	2022/07/05	عدم تقديم البيانات المالية الفصلية للفصل الاول لعام 2022 .سعر الاغلاق (0.720) دينار.
6	طريق الخازر للمواد الانشائية (IKHC)	2022/07/05	عدم تقديم البيانات المالية الفصلية للفصل الاول لعام 2022 .سعر الاغلاق (2.020) دينار.
7	الخليج للتأمين (NGIR)	2022/07/05	عدم تقديم البيانات المالية الفصلية للفصل الاول لعام 2022 .سعر الاغلاق (0.420) دينار.
8	الوطنية لصناعات الاثاث المنزلي (IHFI)	2022/07/05	عدم تقديم البيانات المالية الفصلية للفصل الاول لعام 2022 .سعر الاغلاق (1.710) دينار.
9	صناعة وتجارة الكارتون (IICM)	2022/07/17	عدم تقديم البيانات المالية السنوية لعام 2020 ولانتهاء المدة القانونية . سعر الاغلاق (0.920) دينار.
10	فندق فلسطين (HPAL)	2022/01/09	عدم تقديم البيانات المالية السنوية لعام 2020 ولانتهاء المدة القانونية . سعر الاغلاق (8.250) دينار. علما ان الشركة موقوفة من تاريخ 2022/1/9 لاجتماع الهيئة العامة.





النشرة الشهرية لتداول الاسهم المشتراه لغير العراقيين في منصة التداول غير المفصحة لشهر تموز 2022

Non-Iraqi Monthly Trading Bulletin (Sell) July 2022

Company Names	القيمة المتداولة	الاسهم المتداولة	الصفقات	رمز الشركة	اسم الشركة
Banks Sector	قطاع المصارف				
North Bank	452,255,198	5,025,057,753	1	BNOR	مصرف الشمال
Total Bank sector	452,255,198	5,025,057,753	1	مجموع قطاع المصارف	
Grand Total	452,255,198	5,025,057,753	1	المجموع الكلي	

النشرة الشهرية لتداول الاسهم المباعة من غير العراقيين في منصة التداول غير المفصحة لشهر تموز 2022

Non-Iraqi Monthly Trading Bulletin (Sell) July 2022

Company Names	القيمة المتداولة	الاسهم المتداولة	الصفقات	رمز الشركة	اسم الشركة
Banks Sector	قطاع المصارف				
North Bank	12,502,906	174,327,224	23	BNOR	مصرف الشمال
Total Bank sector	12,502,906	174,327,224	23	مجموع قطاع المصارف	
Industry Sector	قطاع الصناعة				
Electronic Industries	68,000,000	100,000,000	9	IELI	الصناعات الالكترونية
Total Industry sector	68,000,000	100,000,000	9	مجموع قطاع الصناعة	
Grand Total	80,502,906	274,327,224	32	المجموع الكلي	

جدول رقم (26) اهم مؤشرات التداول حسب جلسات منصة التداول غير المفصحة لشهر تموز 2022

Main Trading indicators distributed in sessions July 2022

الشركات المدرجة Co.Listed	الشركات المتداولة Co.Traded	الاهمية النسبية % Change %	الصفقات No.of Trans	الاهمية النسبية % Change %	القيمة المتداولة Traded Value	الاهمية النسبية % Change %	عددا الاسهم المتداولة Traded Volume	الجلسات Sessions
11	8	4.53	42	2.40	26,277,683	2.38	161,367,091	03/07/2022
11	8	7.33	68	4.66	51,051,142	3.18	216,047,921	04/07/2022
11	8	2.05	19	0.76	8,314,675	0.15	10,106,507	05/07/2022
11	7	6.14	57	3.15	34,497,773	3.01	204,337,449	06/07/2022
11	6	7.97	74	10.64	116,650,111	4.05	275,187,415	07/07/2022
11	5	3.34	31	0.99	10,841,256	0.94	63,836,185	17/07/2022
11	6	5.71	53	2.08	22,807,126	2.17	147,262,502	18/07/2022
11	9	8.73	81	3.48	38,106,730	1.19	80,502,982	19/07/2022
11	8	8.30	77	1.82	19,913,030	0.96	65,262,317	20/07/2022
11	8	16.38	152	4.33	47,421,387	1.37	93,138,858	21/07/2022
11	9	10.45	97	3.43	37,568,959	1.11	75,652,941	24/07/2022
11	5	4.85	45	2.98	32,669,075	0.77	52,453,045	25/07/2022
11	7	4.96	46	7.78	85,263,565	2.03	137,952,008	26/07/2022
11	8	4.53	42	7.41	81,194,175	2.09	142,002,500	27/07/2022
11	6	4.74	44	44.13	483,769,832	74.60	5,066,125,451	28/07/2022
11	10	100	928	100	1,096,346,519	100	6,791,235,172	المجموع الحالي Total This Month

جدول رقم (27) مؤشرات التداول الرئيسية موزعة قطاعيا في السوق النظامي لشهر تموز 2022  
Main Trading indicators distributed in to Sectors July 2022

الشركات المتداولة Co.Traded	الاهمية النسبية (%) Change%	الصفقات No.of Trans	الاهمية النسبية (%) Change%	القيمة المتداولة Traded Value	الاهمية النسبية (%) Change%	عدد الاسهم المتداولة Traded Volume	القطاع SECTOR
2	24.78	230	49.77	545,620,883	90.29	6,131,984,461	المصارف Banks
1	0.11	1	0.00	8,000	0.00	133,331	الاستثمار
3	17.78	165	22.24	243,875,568	2.33	158,087,753	الخدمات Services
3	53.02	492	26.89	294,847,986	6.71	455,373,948	الصناعة Industry
1	4.31	40	1.09	11,994,082	0.67	45,655,679	الزراعة Agriculture
10	100	928	100	1,096,346,518	100	6,791,235,172	TOTAL المجموع

**Listed Shares & Companies' market Cap. distributed in to sectors June 2022**

النسبة (%) Change%	القيمة السوقية (مليون دينار) Market Cap. (Million ID)	النسبة (%) Change%	الاسهم المدرجة (مليون دينار) Listed Shares (Million ID)	القطاع SECTOR
45.69	47,000	88.37	550,000	المصارف Banks
0.85	870	1.29	8,000	الاستثمار Investment
28.63	29,457	3.23	20,100	الخدمات Services
23.84	24,524	6.45	40,171	الصناعة Industry
1.00	1,025	0.66	4,101	الزراعة Agriculture
100	102,877	100	622,372	TOTAL المجموع



جدول رقم (29) عدد الأسهم المودعة للمساهمين وأسهم زيادة رأس المال لشهر تموز 2022 في مركز الإيداع.

الشهر	نوع الادخال	عدد الحركات	عدد الاسهم المدخلة
تموز	ايداع شهادة او اضافة رسملة	130	185,088,963
	أضافة اكتتاب	0	0

جدول رقم (30) انتقال ملكية الأسهم في مكتب التنازل العائلي والأرثي لشهر تموز 2022 في مركز الإيداع.

الشهر	نوع الادخال	عدد الحركات	عدد الاسهم المنقولة
تموز	نقل أسهم من حساب الى حساب اخر	307	341,490,041

جدول رقم (31) نقل ملكية الاسهم من الوسيط الى المركز لشهر تموز 2022 في مركز الإيداع.

الشهر	نوع الادخال	عدد الحركات	عدد الاسهم المرجعة
تموز	من حساب الوسيط الى حساب REG	78	3,662,704,332

جدول رقم (32) عدد الأسهم التي أطلقت من حساب مركز الإيداع الى حساب شركات الوساطة لشهر تموز 2022 في مركز الإيداع.

الشهر	نوع الادخال	عدد الحركات	عدد الاسهم المفعله
تموز	تفعيل أسهم من حساب المركز REG الى حساب الوسيط	369	538,761,195

جدول رقم (٣٣) عدد الأسهم المودعة في مركز الإيداع العراقي خلال شهر تموز ٢٠٢٢

Company Name	عدد الشركات Companies Number	عدد الاشخاص Individuals Number	عدد المودعين Depositors Number	نسبة الاسهم المودعة Percentage of deposited Shares	الاسهم المودعة Deposited Shares	راسمال الشركة Capital	أسم الشركة	ت
<b>Banks Sector</b>			<b>قطاع المصارف</b>					
Bank of Baghdad	0	1	1	0	3,837,240	250,000,000,000	مصرف بغداد	1
Commercial Bank of Iraqi	0	1	1	0	19,680	250,000,000,000	مصرف التجاري	2
Mosul Bank For Investment	0	1	1	0	3,946,310	252,500,000,000	مصرف الموصل	3
National Bank of Iraq	0	3	3	0	45,545,808	250,000,000,000	المصرف الاهلي العراقي	4
Sumer Commerical Bank	0	1	1	0	18,760	250,000,000,000	مصرف سومر	5
Union Bank of Iraq	0	1	1	0	9,930	300,000,000,000	مصرف المتحد للاستثمار	6
<b>Total</b>	<b>0</b>	<b>8</b>	<b>8</b>	<b>0.00</b>	<b>53,377,728</b>	<b>1,552,500,000,000</b>		<b>المجموع</b>
<b>Agriculture Sector</b>			<b>قطاع الزراعة</b>					
Iraqi Products Marketing Meat	0	1	1	0	79,895	5,000,000,000	العراقية لانتاج وتسويق اللحوم	7
Iraqi Agricultural Products	0	1	1	0	21,436	360,000,000	العراقية للمنتجات الزراعية	8
Iraqi for Seed Production	0	1	1	0	187,501	20,000,000,000	العراقية لانتاج البذور	9
Middle East for Production- Fish	0	1	1	0	1,117	300,000,000	اسماك الشرق الاوسط	10
<b>Total</b>	<b>0</b>	<b>4</b>	<b>4</b>	<b>0.00</b>	<b>289,949</b>	<b>25,660,000,000</b>		<b>المجموع</b>
<b>Service Sector</b>			<b>قطاع الخدمي</b>					
AL-Badia for General Trans	0	1	1	0	282,979	2,200,000,000	البادية للنقل العام	11
raqi for General Transportation	0	1	1	0	16,640	3,900,000,000	نقل المنتجات النفطية والبضائع	12
Iraqi Land Transport	0	3	3	0	565,746	14,000,000,000	العراقية للنقل البري	13
Mamoura Realestate	0	2	2	0	160,644	22,780,000,000	المعمورة للاستثمارات العقارية	14
AL-Nukhba for Construction	0	1	1	0	23,610	2,065,519,330	النخبة للمقاولات العامة	15
<b>Total</b>	<b>0</b>	<b>8</b>	<b>8</b>	<b>0.00</b>	<b>1,049,619</b>	<b>44,945,519,330</b>		<b>المجموع</b>
<b>Industry Sector</b>			<b>قطاع الصناعي</b>					
Baghdad Soft Drinks	0	15	15	0	11,661,479	204,335,333,333	شركة بغداد للمشروبات الغازية - شركة مساهمة	16
ELectronic Industries	0	2	2	0	4,383,631	18,000,000,000	الصناعات الالكترونية	17
Fallujah for Construction Materials	0	5	5	0	129,024	3,120,000,000	فلوجة مواد انشائية	18
Fallujah for Construction Materials	0	1	1	0	16,801	7,590,000,000	صناعات الكارتون	19
Iraqi Carton Manufacturies	0	1	1	0	1,348,910	1,000,000,000	طريق الخازر لانتاج المواد الانشائية	20
Iraqi For Tufted Carpets	0	2	2	0	385,308	5,940,000,000	الكندي لانتاج اللقاحات	21
AL- Kindi of Veterinary Vaccines	0	10	10	1	105,852,301	9,914,267,350	المنصور للصناعات الدوائية	22
Al-Mansour Pharmaceuticals	0	1	1	0	20,559	5,000,000,000	الصناعات المعدنية والدراجات	23
Metallic Industries and Bicycles	0	2	2	0	187,731	2,000,000,000	الخيطة الحديثة	24
Modern Sewing	0	4	4	0	251,704	15,187,500,000	الصناعات الكيماوية والبلاستيكية	25

جدول رقم (٣٣) عدد الأسهم المودعة في مركز الإيداع العراقي خلال شهر تموز ٢٠٢٢

Company Name	عدد الشركات Companies Number	عدد الاشخاص Individuals Number	عدد المودعين Depositors Number	نسبة الاسهم المودعة Percentage of deposited Shares	الاسهم المودعة Deposited Shares	راسمال الشركة Capital	أسم الشركة	ت
National Chemical &Plastic Industries	0	1	1	0	428,283	1,593,300,000	الالبسة الجاهزة	26
The Light Industries	0	6	6	0	5,477,344	16,800,000,000	الصناعات الخفيفة	27
<b>Total</b>	<b>0</b>	<b>50</b>	<b>50</b>	<b>0.04</b>	<b>130,143,075</b>	<b>290,480,400,683</b>		<b>المجموع</b>
<b>Insurance Sector</b>			<b>قطاع التأمين</b>					
Dar Al-Salam for Insurance	0	1	1	0	45,894	7,000,000,000	دار السلام للتأمين	28
<b>Total</b>	<b>0</b>	<b>1</b>	<b>1</b>	<b>0.00</b>	<b>45,894</b>	<b>7,000,000,000</b>		<b>المجموع</b>
<b>Investment Sector</b>			<b>قطاع الاستثمار</b>					
Al-Khair for Financial Investment	0	1	1	0	117,187	7,000,000,000	الخير للاستثمار المالي	29
AL-Wiaam for Financial Investment	0	1	1	0	65,511	2,000,000,000	الونام للاستثمار المالي	30
<b>Total</b>	<b>0</b>	<b>2</b>	<b>2</b>	<b>0.00</b>	<b>182,698</b>	<b>9,000,000,000</b>		<b>المجموع</b>
<b>Total all</b>	<b>0</b>	<b>73</b>	<b>73</b>	<b>0.01</b>	<b>185,088,963</b>	<b>1,929,585,920,013</b>		<b>المجاميع الكلية</b>

جدول رقم (34) عدد معاملات الارث والتنازل العائلي لشهر تموز 2022

ت	نوع المعاملة	اسم الشركة	عدد الاسهم
1	ارثية	العراقية لانتاج البذور	5,957,283
2	ارثية	شركة بغداد للمشروبات الغازية	15,070,016
3	ارثية	الصناعات الالكترونية	6,983,010
4	ارثية	الشركة العراقية لانتاج وتسويق التمور	661,193
5	ارثية	المنصور للصناعات الدوائية	271,291
6	ارثية	الصناعات الكيماوية والبلاستيكية	1,098,751
7	ارثية	المعمورة للاستثمارات العقارية	4,594,031
8	ارثية	العراقية لانتاج وتسويق اللحوم	397,977
9	ارثية	الكندي لانتاج اللقاحات	129,654
10	ارثية	شركة بغداد للمشروبات الغازية	180,836
11	ارثية	شركة بغداد للمشروبات الغازية	361,674
12	ارثية	مصرف بابل	4,307,760
13	ارثية	مصرف بغداد	26,476,926
14	ارثية	مصرف الخليج التجاري	158,898,256
15	ارثية	مصرف الاستثمار	3,580,901
16	ارثية	المصرف الاهلي العراقي	1,093,483
17	ارثية	شركة بغداد للمشروبات الغازية	239,497
18	ارثية	فندق اشور	106,512

جدول رقم (34) عدد معاملات الارث والتنازل العائلي لشهر تموز 2022

ت	نوع المعاملة	اسم الشركة	عدد الاسهم
19	ارثية	فندق بغداد	441,220
20	ارثية	فنادق كربلاء	1,910,303
21	ارثية	فندق فلسطين	144,149
22	ارثية	المدينة السياحية في سد الموصل	41,726
23	ارثية	الصناعات الالكترونية	6,904,000
24	ارثية	هلال صناعية	12,000,000
25	ارثية	الشركة العراقية لانتاج وتسويق التمور	2,578,483
26	ارثية	الشركة العراقية للاعمال الهندسية	8,173,249
27	ارثية	صناعة المواد الانشائية الحديثة	5,000,000
28	ارثية	الصناعات الخفيفة	2,000,000
29	ارثية	البادية للنقل العام	5,308,126
30	ارثية	العراقية للنقل البري	30,359,341
31	ارثية	الخير للاستثمار المالي	10,000,000
32	ارثية	شركة بغداد للمشروبات الغازية	5,348,747
33	ارثية	شركة بغداد للمشروبات الغازية	47,182
34	ارثية	شركة بغداد للمشروبات الغازية	172,536
35	ارثية	هلال صناعية	34,461
36	ارثية	شركة بغداد للمشروبات الغازية	172,536

جدول رقم (34) عدد معاملات الارث والتنازل العائلي لشهر تموز 2022

ت	نوع المعاملة	اسم الشركة	عدد الاسهم
37	ارثية	العراقية لانتاج وتسويق اللحوم	7,499
38	ارثية	العراقية لانتاج البذور	324,579
39	ارثية	اسماك الشرق الاوسط	5,591
40	ارثية	مصرف اشور	686,983
41	ارثية	المصرف الاهلي العراقي	125,663
42	ارثية	فندق فلسطين	144,149
43	ارثية	المنصور للصناعات الدوائية	5,471,218
44	ارثية	البادية للنقل العام	2,663
45	ارثية	نقل المنتجات النفطية والبضائع	35,935
46	ارثية	فندق المنصور	117,475
47	ارثية	مصرف الخليج التجاري	189,899
48	ارثية	العراقية للسجاد والمفروشات	18,833
49	ارثية	شركة بغداد للمشروبات الغازية	1,310,614
50	ارثية	الخيطة الحديثة	1,985,040
51	ارثية	نقل المنتجات النفطية والبضائع	16,640
		<b>مجموع معاملات الارثية</b>	<b>331,487,891</b>
52	تنازل	اسيا سيل للاتصالات	10,000,000
53	تنازل	مصرف بابل	2,150

جدول رقم (34) عدد معاملات الارث والتنازل العائلي لشهر تموز 2022

ت	نوع المعامله	اسم الشركة	عدد الاسهم
		مجموع معاملات التنازل	10,002,150
		المجموع الكلي	341,490,041