



سوق العراق للاوراق المالية  
IRAQ STOCK EXCHANGE

# سوق العراق للاوراق المالية

العدد : ٩٤٢  
التاريخ : ٦/٥ / ٢٠٢٢

## الى / هيئة الاوراق المالية م / التقرير الشهري لسوق العراق للاوراق المالية ايار 2022

نهديكم اطيب تحياتنا ...

نرفق طياً التقرير الشهري لسوق العراق للاوراق المالية لشهر ايار 2022 والملحق الاحصائي والجدول والنشرات.

مع التقدير .

المرفقات : التقرير الشهري ايار 2022

الخبير طه احمد عبد السلام

المدير التنفيذي

٢٠٢٢/٥/٦



نسخة منه :

- البنك المركزي العراقي / دائرة مراقبة الصيرفة مع نسخة من التقرير ... مع التقدير .
- مجلس المحافظين للتفضل بالاطلاع ومناقشته في الجلسة القادمة ... مع التقدير .
- الاقسام / العلاقات العامة / الرقابة على التداول / الانظمة الالكترونية / الرقابة والتفتيش / مركز الايداع ... مع التقدير .
- الموقع الالكتروني ولوحة الاعلانات

المسؤولية القانونية استنادا الى قانون (74) لسنة 2004.

(( ينظم سوق العراق للاوراق المالية التعامل بأسهم الشركات المساهمة العراقية المدرجة والمسجلة في مركز الايداع العراقي ، من خلال شركات الوساطة العراقية المرخصة من قبل هيئة الاوراق المالية )) .

التقرير الشهري

لسوق العراق للأوراق المالية

لشهر أيار 2022

التقرير الشهري  
لسوق العراق للأوراق المالية  
أيار 2022

المقدمة واهداف سوق العراق للأوراق المالية

أولاً: مؤشرات التداول لشهر ايار ومؤشرات التداول الأجنبي ومؤشر السوق ISX60

ثانياً: هيئة الأوراق المالية

ثالثاً: مجلس المحافظين

رابعاً: مذكرة تفاهم بين سوق العراق للأوراق المالية وشركة بورصة مسقط للأوراق المالية

خامساً: اخبار الشركات المساهمة وقرارات الهيئات العامة والافصاح المالي.

أ. اخبار الشركات المساهمة وقرارات الهيئات العامة

ب. الافصاح السنوي للشركات المساهمة والبيانات المالية 2021

سادساً: مؤشرات مركز الإيداع

سابعاً: الندوات والزيارات العلمية والتدريب - التعاون مع الجامعات وتدريب الطلبة – أيار 2022

ثامناً: النشاط الإعلامي ايار 2022

الملحق الاحصائي

**التقرير الشهري**  
**لسوق العراق للأوراق المالية**  
**أيار 2022**

المقدمة

تأسس سوق العراق للأوراق المالية بموجب القانون رقم 74 لسنة 2004 كشخصية معنوية غير ربحية مستقل إداريا وماليا Self Rregulatory Organization -SRO خاضع لرقابة هيئة الأوراق المالية.

**اهداف سوق العراق للأوراق المالية**

استنادا الى القسم رقم 2 من قانون رقم 74 لسنة 2004 يهدف سوق العراق للأوراق المالية الى:

1. تنظيم وتدريب أعضائه والشركات المدرجة في السوق.
2. تعزيز مصالح المستثمرين بسوق حرة امينة، فعالة، تنافسية وتنسم بالشفافية.
3. تنظيم وتبسيط تعاملات الأوراق المالية بصورة عادلة وفعالة ومنتظمة وبضمنها عمليات المقاصة والتسوية لهذه التعاملات.
4. تنظيم تعاملات أعضائه بكل ما له صلة بشراء وبيع الأوراق المالية وتحديد حقوق والتزامات الأطراف ووسائل حماية مصالحهم المشروعة.
5. تطوير سوق المال في العراق بما يخدم الاقتصاد الوطني ومساعدة الشركات في بناء رؤوس الاموال اللازمة للاستثمار.
6. توعية المستثمرين العراقيين وغير العراقيين بشأن فرص الاستثمار في السوق.
7. جمع وتحليل ونشر الإحصاءات للمعلومات الضرورية لتحقيق الأهداف المنصوص عليها.
8. التواصل مع أسواق الأوراق المالية في العالم العربي والأسواق العالمية بهدف تطوير السوق.
9. القيام بخدمات ونشاطات ضرورية أخرى لدعم أهدافه.

## التقرير الشهري لسوق العراق للأوراق المالية لشهر أيار 2022

### أولاً: مؤشرات التداول لشهر أيار ومؤشرات التداول الأجنبي ومؤشر السوق ISX60 جلسات التداول بالأوراق المالية

نظم سوق العراق للأوراق المالية في شهر أيار (17) جلسة تداول للتعامل بأسهم الشركات المساهمة العراقية المدرجة البالغ عددها 103 شركة مساهمة - بيعا وشراء من قبل المساهمين والمستثمرين العراقيين والأجانب وفقا للتعليمات والقواعد باستخدام الأنظمة الالكترونية والتداول عن بعد من خلال شركات الوساطة

• نظام التداول الالكتروني

• نظام الإيداع المركزي

ولم تنظم الجلسات للأيام من (1-5) لمصادفتها عيد العمال العالمي وعطلة عيد الفطر المبارك وجلسة 23 أيار

لإعلانها عطلة بسبب سوء الاحوال الجوية

### توقيات التداول

تنظم جلسات التداول بمعدل 5 جلسات اسبوعيا وفق التوقيات الآتية:

9:30am – 10:00am

• فترة ادخال الأوامر – Pre- Open

10:00am – 1:00pm

• جلسة التداول – الافتتاح والتداول والاعلاق

1:00pm – 1:30pm

• جلسة الصفقات الكبيرة والامر المتقابل

1:30pm – 2:00pm

• التسويات السهمية والتسويات المالية

### مؤشرات تداول الأسهم لشهر أيار 2022

1. يبلغ عدد الشركات المساهمة المدرجة 103 شركة مساهمة عراقية.

أ. بلغ عدد الشركات المتداولة اسهمها (67) شركة مساهمة.

ب. لم يتم التداول على أسهم (22) شركة مساهمة لاختلاف الأسعار المعروضة عن المطلوبة

ت. يبلغ عدد الشركات الموقوفة عن التداول بقرار من هيئة الأوراق المالية (14) شركة مساهمة

لعدم التزامها بتعليمات الإفصاح.

2. بلغ عدد الأسهم المتداولة أكثر من (70) مليار سهم.

3. بلغت قيمة الأسهم المتداولة أكثر من (69) مليار دينار.

4. بلغ عدد الصفقات المنفذة (10430) صفقة.

5. اغلق مؤشر أسعار الأسهم المتداولة في سوق العراق للأوراق المالية ISX60 في اخر جلسة من شهر

أيار الحالي على 573.69 نقطة

يوضح الجدول رقم (1) مؤشرات التداول والتعامل بالأسهم حسب جلسات التداول خلال شهر أيار 2022

**جدول رقم (1)**  
**مؤشرات التداول بالأسهم حسب ايام التداول لشهر ايار 2022**

مؤشر السوق	الشركات المدرجة	الشركات المتداولة	الصفقات	القيمة المتداولة	عدد الاسهم المتداولة	الجلسات
589.840	103	30	534	3,987,154,214	3,673,545,342	08/05/2022
584.780	103	35	768	29,923,141,733	40,878,009,303	09/05/2022
581.830	103	40	605	4,220,139,575	3,643,686,768	10/05/2022
582.010	103	42	554	1,397,467,115	851,579,693	11/05/2022
583.470	103	38	949	4,339,493,996	3,570,276,746	12/05/2022
577.890	103	30	681	1,492,583,637	628,806,806	15/05/2022
575.020	103	32	657	2,731,211,289	1,271,421,496	16/05/2022
576.380	103	32	583	2,072,855,893	1,537,589,117	17/05/2022
575.520	103	27	543	1,643,086,192	1,178,429,790	18/05/2022
573.830	103	37	641	2,075,562,150	1,279,550,446	19/05/2022
571.620	103	35	596	2,235,014,487	1,032,293,620	22/05/2022
570.150	103	31	462	1,444,045,372	1,126,788,348	24/05/2022
568.310	103	34	344	1,268,943,733	1,081,910,207	25/05/2022
566.850	103	35	500	602,138,189	613,147,637	26/05/2022
572.590	103	35	702	4,160,928,042	3,887,475,794	29/05/2022
573.140	103	38	544	3,918,181,285	3,603,526,920	30/05/2022
573.690	103	40	767	1,794,840,012	1,052,397,729	31/05/2022
573.690	103	67	10430	69,306,786,914	70,910,435,762	المجموع

ويوضح جدول رقم (2) مؤشرات التداول للأجانب بيعا وشراء حسب جلسات التداول لشهر ايار 2022

**جدول رقم (2)**  
**مؤشرات التداول بالأسهم للأجانب حسب جلسات التداول خلال شهر ايار 2022**

الشركات المتداولة	العقود المنفذة	القيمة / بيع	عدد الاسهم/ بيع	الشركات المتداولة	العقود المنفذة	القيمة / شراء	عدد الاسهم / شراء	الجلسات
بيع	بيع			شراء	شراء			
6	80	160,564,892	29,128,595	1	1	1,027,173	835,100	08/05/2022
6	95	285,764,314	67,038,548	1	6	13,732,827	11,164,900	09/05/2022
6	40	118,152,163	82,961,886	2	28	166,052,117	135,000,000	10/05/2022
6	49	81,612,017	59,203,759	3	16	236,110,800	75,000,000	11/05/2022
6	116	320,627,008	87,231,785	1	11	80,810,000	65,000,000	12/05/2022
3	12	19,674,500	3,515,000	2	2	182,920,000	28,000,000	15/05/2022
7	76	79,016,585	124,415,763	1	5	15,462,200	12,510,000	16/05/2022
7	117	181,533,060	145,757,004	1	4	9,120,000	8,000,000	17/05/2022
6	119	210,458,496	133,696,866	0	0	0	0	18/05/2022
6	183	476,062,140	183,180,900	0	0	0	0	19/05/2022
6	47	104,378,108	43,739,600	2	6	546,107,196	92,000,000	22/05/2022
3	40	200,705,800	56,300,000	2	3	8,464,000	7,840,000	24/05/2022
3	7	17,695,721	5,115,554	1	1	4,103,696	3,419,747	25/05/2022
3	12	50,734,500	41,610,000	1	15	78,872,587	66,600,253	26/05/2022
6	126	314,654,700	217,206,000	1	22	170,293,500	140,000,000	29/05/2022
5	75	212,867,025	200,419,185	2	13	90,725,514	78,140,551	30/05/2022
6	78	204,368,952	113,334,400	2	29	270,984,973	222,000,000	31/05/2022
12	1272	3,038,869,981	1,593,854,845	4	162	1,874,786,584	945,510,551	المجموع

من الجدول يظهر الاتي:

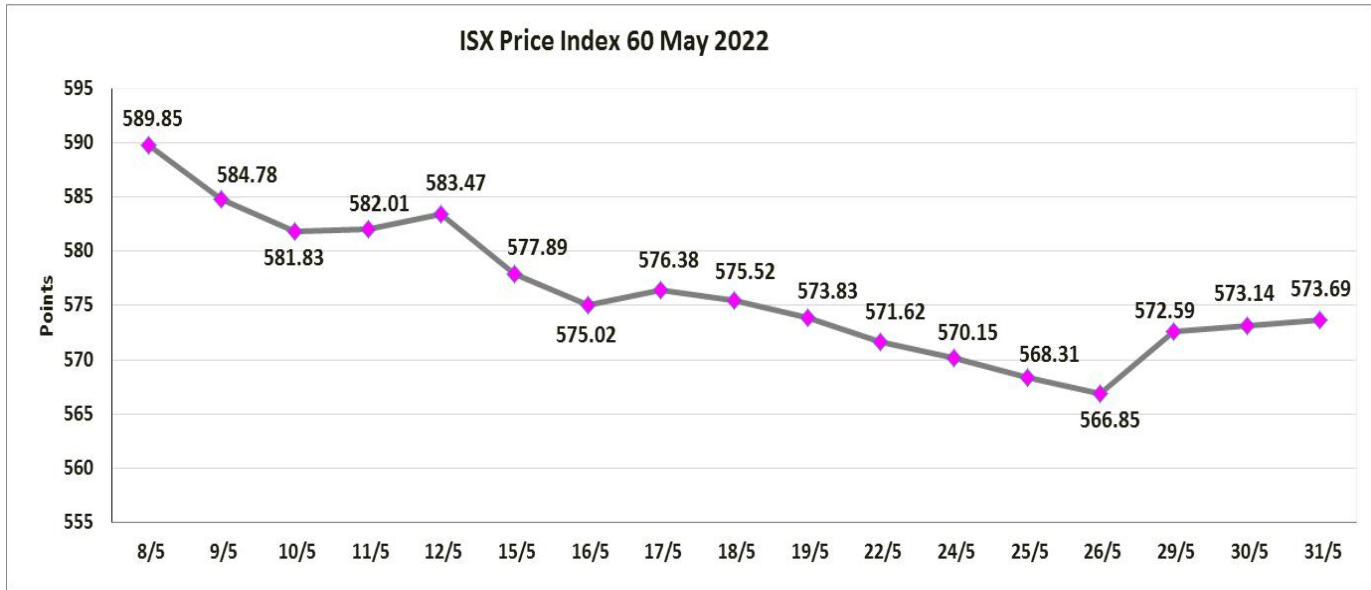
1. بلغ عدد الأسهم المشتراة من قبل الأجانب 945 مليون سهم بقيمة 1.5 مليار دينار من خلال تنفيذ 162 عقد
  2. بلغ عدد الأسهم المباعة من قبل الأجانب 1.5 مليار سهم بقيمة 3 مليارات دينار من خلال تنفيذ 1272 عقد.
- بالإمكان متابعة مؤشرات التداول في الشراء والبيع من النشرات اليومية للتداول المنشورة على الموقع الإلكتروني [www.isx-iq.net](http://www.isx-iq.net)

مؤشر ISX60

اقفل مؤشر أسعار الأسهم المتداولة ISX60 في اول جلسة من شهر ايار على 589 نقطة والذي يمثل اعلى قيمة له خلال الشهر الحالي واقفل في اخر جلسة من الشهر على 573 نقطه وحقق المؤشر تغيرات مختلفة في الارتفاع والانخفاض كانت ادنى قيمة له 566 نقطه في جلسة 26 ايار ثم عاود الارتفاع ليغلق على 573 نقطة.

شكل رقم (1)

مؤشر أسعار الأسهم المتداولة ISX60 حسب جلسات التداول لشهر ايار 2022



ترتبط حركة مؤشر الأسعار ISX60:

- أ. بأنواع الأوراق المالية المتداولة – حسب نوع القطاع والشركة المصنفة عليه.
- ب. التزام الشركة في تقديم الإفصاح السنوي والفصلي - بلغ عدد الشركات المساهمة التي قدمت الإفصاح السنوي كما في 2021/12/31 لغاية نهاية شهر ايار الحالي (43) شركة مساهمة وفقا للتوقيتات الرسمية في قانون الشركات ووفقا لتعليمات الإفصاح.
- ت. قدرة الشركة على تحقيق فائض قابل للتوزيع وإقرار توزيع مقسوم الأرباح من عدمه – وقد اقرت (6) شركات مساهمة توزيع أرباح خلال الأشهر الخمسة الماضية عن نشاط السنة الماضية.

الصفقات الكبيرة



تعد الصفقات الكبيرة جزء من مؤشرات تداول الأسهم ويتم تنفيذها

- بمعدل السعر للشركة التي يتم بها التداول في جلسة يوم التنفيذ
- تنفذ في زمن الجلسة الإضافي من ساعة 1:00 الى ساعة 1:30 بعد الظهر وفقا لتعليمات الصفقات الكبيرة والاورامر المتقابلة المقصودة
- واهم الإجراءات المطلوبة لتنفيذ الصفقات الكبيرة التي على المساهم ( البائع) والمستثمر (المشتري) تقديمها:

1. الإفصاح خلال الجلسة بوجود امر الشراء والبيع
2. التأكد من الأسهم قابلة للبيع - غير محجوزة او مرهونة في مركز الايداع
3. تقديم تقرير العناية المصرفية الواجبة للأموال المعدة للشراء من قبل المشتري
4. الالتزام بتقديم الوثائق المطلوبة المبينة في تعليمات التداول

مؤشرات الصفقات الكبيرة لشهر أيار 2022:

1. بلغ عدد العقود التي نفذت (11) صفقة في (7) جلسات تداول
2. بلغ عدد الأسهم المتداولة فيها (53,067,681,826) سهم
3. بلغت قيمتها (41,493,025,004) دينار على أسهم (3) شركات هي:
  - شركة مصرف عبر العراق بعدد اسهم (13.570) مليار سهم.
  - شركة المصرف العراقي الاسلامي بعدد أسهم (26.307) مليار سهم.
  - شركة المصرف الوطني الاسلامي بعدد أسهم (13.190) مليار سهم.
4. تمثل الصفقات الكبيرة من حيث عدد الأسهم الكلي لشهر ايار بنسبة (74.8%). ومن حيث القيمة نسبة الى القيمة الكلية للتداول (59.8%)

مقارنة مؤشرات ايار الى نيسان 2022 – للأسهم المتداولة

يوضح الجدول رقم 3 اهم مؤشرات شهر ايار مقارنة مع مؤشرات شهر نيسان 2022.

### جدول رقم (3) مقارنة مؤشرات شهر ايار قياسا مع شهر نيسان 2022

المؤشر	شهر نيسان	شهر ايار	نسبة التغير %
عدد الجلسات	20	17	(15)
عدد الشركات المتداولة	67	67	0.0
عدد الأسهم المتداولة. سهم	81,114,269,979	70,910,435,762	(12.6)
قيمة الأسهم المتداولة. دينار	98,601,592,954	69,306,786,914	(29.7)
مؤشر الأسعار ISX60 نقطة	590.48	573.69	(2.8)

من الجدول رقم 3 يظهر:

1. انخفاض عدد الجلسات المتداولة لشهر ايار 2022 لعدم تنظيم (6) جلسات تداول بسبب

- الأيام من (1-5) لمصادفتها عيد العمال العالمي و عطلة عيد الفطر المبارك
- جلسة 23 ايار لإعلانها عطلة بسبب سوء الاحوال الجوية

2. انعكس انخفاض عدد الجلسات الى 17 جلسة عن العدد المعتاد شهريا في

أ. انخفاض عدد الأسهم المتداولة في شهر ايار بنسبة 12% قياسا بشهر نيسان

ب. انخفاض قيمة الأسهم المتداولة في شهر ايار بنسبة 29% قياسا مع شهر نيسان

ت. مثلت القيمة الأكبر للتداول في اسهم القطاع المصرفي بفعل تداول نشط من قبل العراقيين وغير العراقيين.

وكما هو موضح في مؤشرات الصفقات الكبيرة

ثانيا: حياة الاوراق المالية

1. قررت هيئة الأوراق المالية بموجب كتابها المرقم (1027/10) في 2022/4/27 اعادة التداول على أسهم الشركة الوطنية لصناعة الاثاث المنزلي  
تم اطلاق التداول على اسهمها في جلسة الاحد 2022/5/8
2. قررت هيئة الأوراق المالية بموجب كتابها المرقم (1068/10) في 2022/5/9 اعادة التداول على اسهم شركة فندق السدير بعد إيفاء الشركة بمتطلبات الإفصاح المالي  
تم اطلاق التداول على أسهمها في جلسة الثلاثاء 2022/5/10
3. نظمت هيئة الأوراق المالية ممثلة برئيسها السيد حسن العكيلي ومدراء الدوائر ذات العلاقة اجتماع مع رئيس مجلس المحافظين السيد تائر المختار والمدير التنفيذي السيد طه احمد عبد السلام  
يومي الثلاثاء 24 أيار 2022 والخميس 2022/5/26 في مقر الهيئة.  
ناقش الحاضرون فيها الإجراءات المطلوبة لتنفيذ قرارات التطوير التي اقرتها خطة 2022 -  
2025

## ثالثاً: مجلس المحافظين

عقد مجلس المحافظين جلسته السادسة في 2022/5/18 وكان من بين اهم قراراته المتخذة:

1. مناقشة وإقرار التقرير الشهري لشهر نيسان 2022.
2. اقرار التقرير الشهري لقسم الرقابة والتفتيش لشهر نيسان /2022
3. الاطلاع على تقرير تقييم اداء شركات الوساطة لشهر نيسان /2022.
4. الاطلاع على اجراءات السوق في متابعة دائرة تسجيل الشركات بشأن اعلان دعوة اجتماع الهيئة العامة لشركة التمور.
5. الموافقة على تجديد نشر اعلان- المواصفات الفنية المطلوبة لتقديم عروض 2 RFP - لتصميم وهندسة جديدة للموقع الإلكتروني لسوق العراق للأوراق المالية الذي يتوافق مع متطلبات عمل ونشاط السوق - تم نشر الاعلان على  
- الموقع الالكتروني للسوق  
- جريدة الصباح بالعدد 5413 في 2022/5/26  
وان اخر موعد لتقديم العروض يوم 2022/6/19.
6. صادق المجلس على مذكرة التفاهم الموقعة بين سوق العراق للأوراق المالية وشركة بورصة مسقط في 2022/5/10. وقرر تكليف إدارة السوق تنفيذ ما ورد فيها من خلال الأقسام ذات العلاقة.
7. تخويل إدارة السوق ولجنة الأنظمة الالكترونية صلاحية استكمال الإجراءات لغرض الانضمام الى مؤشرات FTSE للأسواق المالية الناشئة ومن بينها اجابة Questionnaire المستلم لغرض تحقيق الأهداف الآتية:  
أ. الإيفاء بمتطلبات المؤشرات الدولية ومن بينها مؤشر FTSE للأسواق المالية الناشئة.  
ب. جذب المستثمرين المحتملين العرب والأجانب المتابعين للمؤشرات التي تصدرها هذه المؤسسات.  
ت. توجيه رسائل إيجابية عن نشاط سوق راس المال في العراق ومستقبل السوق عربياً ودولياً ومستقبلاً عند إطلاق سندات – والادراج المزدوج – وشهادات الإيداع الدولية في سوق العراق وبالعكس.
8. استناداً الى قرارات هيئة الأوراق المالية ومجلس المحافظين عقدت لجنة الأنظمة الالكترونية اجتماعها الأول يوم 2022/5/24 مع ممثلي المصارف الآتية لشرح متطلبات الحافظ الامين:  
مصرف إيلاف الإسلامي. والمصرف الاهلي العراقي  
أ. تهيئة مكان ملائم لنشاط الحافظ الأمين معزول ادارياً عن المصرف.  
ب. تهيئة وتسمية خمسة موظفين من الدرجات الوظيفية الملائمة للاختصاصات (مدير الحافظ الأمين، محاسب، ثلاثة مخولي مراقبة وتمثيل عن الأنظمة الإلكترونية وأداره حسابات العملاء والمساهمين) كحد أدنى.  
ت. الربط الفني للحسابات والشبكات وفقاً لملائمة المهام.  
ث. التدريب الإداري والفني وادارة المخاطر والاتفاقيات المطلوبة ونماذج المعلومات. المبينة في تعليمات الحافظ الأمين.

عقد المجلس جلسته السابعة يوم الخميس 2022/5/26 في مقر السوق لتدقيق محضر لجنة الترشيحات للمتقدمين لرئاسة وعضوية مجلس المحافظين لدورته القادمة

1. المتقدمين لعضوية المجلس/ ممثل الشركات المساهمة بعدد 4 مرشحين/ تم توجيه طلب رسمي اليهم بتقديم قرار ومحضر اجتماع مجلس الإدارة للترشيح وتم رفع الأوليات الى هيئة الأوراق المالية. سيتم اعلام الشركات المساهمة بالترشيحات المستوفية للشروط لغرض انتخاب ممثلها يوم 2022/6/12.
2. ترشيح جمعية وسطاء سوق المال/ انتخاب عضو مجلس إدارة الجمعية/ المدير المفوض لشركة نسيم الشمال للوساطة.
3. بقية المتقدمين حسب فقرات الترشيح في النظام الداخلي سيتم انتخابهم يوم الاحد 2022/6/12. من قبل الهيئة العامة للسوق.

#### رابعاً: مذكرة تفاهم بين سوق العراق للأوراق المالية وبورصة مسقط للأوراق المالية

وقع سوق العراق للأوراق المالية ممثلاً برئيس مجلس المحافظين السيد ثائر المختار وبحضور رئيس هيئة الأوراق المالية السيد حسن حمود العكلي والمدير التنفيذي لسوق العراق للأوراق المالية الخبير طه أحمد عبد السلام مذكرة تفاهم مع بورصة مسقط للأوراق المالية ممثلة بالرئيس التنفيذي السيد هيثم السالمي بحضور المدير التنفيذي لشركة مسقط للمقاصة وعدد من أعضاء مجلس الإدارة يوم الثلاثاء 10 أيار 2022 بهدف تطوير العلاقات وتعزيز التعاون بين السوقين في المجالات الآتية:

1. تعزيز كفاءة الأسواق المالية من خلال تبادل الخبرات والمعلومات والخدمات الاستشارية.
2. تسهيل مشاركة الوسطاء في البرامج التدريبية والتطوير.
3. موازنة متطلبات الادراج – وتعزيز الادراج المشترك والمتبادل.
4. تطوير الاستدامة والحوكمة البيئية والاجتماعية وحوكمة الشركات بين الطرفين.
5. التعاون بأية مجالات أخرى من شأنها تطوير النشاط.

حيث ان هيئة الأوراق المالية العراقية وسوق العراق للأوراق المالية كانا قد نفذنا استراتيجية خلال العام 2022 تعتمد التعاون مع الأسواق المالية العربية لرفع قدرات الوسطاء في التحليل المالي.



## خامسا: اخبار الشركات المساهمة وقرارات الهيئات العامة والافصاح المالي

أ. اخبار الشركات المساهمة وقرارات الهيئات العامة.

### 1- المنصور للصناعات الدوائية

قررت الهيئة العامة للشركة في الاجتماع المنعقد بتاريخ 2022/5/7 الاتي:  
أ. المصادقة على الحسابات الختامية للسنة المالية المنتهية في 2021/12/31  
ب. زيادة راس مال الشركة من (9.914.267.350) دينار الى (16) مليار وفق المادة (55/اولا)  
إطلاق التداول على أسهم الشركة في جلسة 2022/5/10 بعد استلام محضر اجتماع الهيئة العامة غير المصدق استنادا لتعليمات رقم 2 لسنة 2015.

### 2- مصرف الاتحاد العراقي

قررت الهيئة العامة للشركة في الاجتماع المنعقد بتاريخ 2022/5/14 الاتي:  
أ. المصادقة على الحسابات الختامية للسنة المالية المنتهية في 2021/12/31  
ب. تحويل متبقي من الارباح الى الفائض المتراكم.  
إطلاق التداول على أسهم الشركة في جلسة 2022/5/22 بعد استلام محضر اجتماع الهيئة العامة غير المصدق استنادا لتعليمات رقم 2 لسنة 2015.

### 3- فنادق المنصور

قررت الهيئة العامة للشركة في الاجتماع المنعقد بتاريخ 2022/5/9 الاتي:  
أ. المصادقة على الحسابات الختامية للسنة المالية المنتهية في 2020/12/31  
ب. الموافقة على اخذ نسبة 90% من الفائض المتراكم لمعالجة العجز.  
إطلاق التداول على أسهم الشركة في جلسة 2022/5/22 بعد استلام محضر اجتماع الهيئة العامة غير المصدق استنادا لتعليمات رقم 2 لسنة 2015.

### 4 - المعمورة للاستثمارات العقارية

قررت الهيئة العامة للشركة في الاجتماع المنعقد بتاريخ 2022/5/18 الاتي:  
أ. المصادقة على الحسابات الختامية للسنة المالية المنتهية في 2021/12/31  
ب. وتوزيع الارباح بنسبة (6%).  
أطلاق التداول على أسهم الشركة في جلسة 2022/5/25 بعد استلام محضر اجتماع الهيئة العامة غير المصدق استنادا لتعليمات رقم 2 لسنة 2015.

### 5 - الشركة العراقية لتصنيع وتسويق التمور

كتاب دائرة تسجيل الشركات المرقم 18773 في 2022/5/24 المتضمن إيقاف إجراءات دعوة الهيئة العامة للشركة يوم 2022/5/30  
تم إطلاق التداول على أسهم الشركة اعتبارا من جلسة الخميس الموافق 2022/5/26

## 6 - اسيا سيل - مساهمة خاصة

قررت الهيئة العامة للشركة في الاجتماع المنعقد بتاريخ 2022/5/28 الاتي:  
أ. المصادقة على الحسابات الختامية للسنة المالية المنتهية في 2021/12/31  
ب. توزيع مقسوم الارباح بنسبة (100%).  
أطلاق التداول على أسهم الشركة في جلسة 2022/5/31 بعد استلام محضر اجتماع الهيئة العامة غير المصدق استنادا لتعليمات رقم 2 لسنة 2015.

## 7 - الامين للاستثمار المالي

قررت الهيئة العامة للشركة في الاجتماع المؤجل المنعقد بتاريخ 2022/5/30 الاتي:  
أ. المصادقة على الحسابات الختامية للسنة المالية المنتهية في 2021/12/31  
ب. معالجة العجز المتراكم من الاحتياطي  
ت. عدم توزيع الارباح وذلك لغرض معالجة جزء من العجز.  
سيتم إطلاق التداول على أسهم الشركة في جلسة 2022/6/1 بعد استلام محضر اجتماع الهيئة العامة غير المصدق استنادا لتعليمات رقم 2 لسنة 2015.

## 8 - مصرف أمين العراق الاسلامي

انتهاء اجراءات زيادة رأسمال الشركة من (150) ميار دينار إلى (200) مليار دينار وفق أحكام المادة (55/أولاً) من قانون الشركات، وصدور مصادقة دائرة تسجيل الشركات بكتابها المرقم ش.هـ 10445 في 2022/3/16  
تم ادراج اسهم زيادة رأسمال الشركة في مركز الإيداع واطلاق التداول عليها اعتبارا من جلسة الاثنين الموافق 2022/5/16

## 9 - الامين للتأمين

انتهاء اجراءات زيادة رأس مال الشركة من (3.819.312.000) دينار الى (5) مليار دينار وفق المادة (55/أولاً) و(55/ثانياً)، وصدور مصادقة دائرة تسجيل الشركات بكتابها المرقم ش. هـ 15554 في 2022/4/24  
تم ادراج اسهم زيادة رأسمال الشركة في مركز الإيداع واطلاقها في التداول اعتبارا من جلسة الاحد الموافق 2022/5/22

10 - نقل تصنيف وتداول اسهم شركة الخاتم للاتصالات من منصة السوق الثاني الى منصة السوق النظامي اعتبارا من جلسة الاحد الموافق 2022/5/8 لايفائها الشروط المطلوبة استنادا الى تعليمات رقم (15) لسنة 2015

11 - نقل تصنيف وتداول اسهم شركة طريق الخازر للمواد الانشائية من منصة السوق الثاني الى منصة السوق النظامي اعتبارا من جلسة الاحد الموافق 2022/5/8 لايفائها الشروط المطلوبة استنادا الى تعليمات رقم (15) لسنة 2015

- 12 - نقل تصنيف وتداول اسهم شركة مصرف الطيف الاسلامي من منصة السوق الثاني الى منصة السوق النظامي اعتبارا من جلسة الاحد الموافق 2022/5/8 لايفائها الشروط المطلوبة استنادا الى تعليمات رقم (15) لسنة 2015 .
- 13 - نقل تصنيف وتداول اسهم شركة الامين للاستثمارات العقارية من منصة السوق الثاني الى منصة السوق النظامي اعتبارا من جلسة الاحد الموافق 2022/5/8 لايفائها الشروط المطلوبة استنادا الى تعليمات رقم (15) لسنة 2015.

## الاحداث الجوهرية

### 1. الهلال الصناعية

ارتفع سعر سهم الشركة لجلستين متتاليتين بكامل حدود نسبة التغير لجلستين 4/28 و2022/5/8، قدمت الشركة افصاح بعدم وجود احداث جوهرية.

### 2. مصرف الموصل

انخفاض سعر سهم الشركة لجلستين متتاليتين بكامل حدود نسبة التغير لجلستين 5/16 و2022/5/17، قدمت الشركة افصاح بعدم وجود احداث جوهرية.

### 3. النخبة للنقل العام

انخفاض سعر سهم الشركة لجلستين متتاليتين بكامل حدود نسبة التغير لجلستين 5/19 و2022/5/25، قدمت الشركة افصاح بعدم وجود احداث جوهرية.

## ب. الافصاح السنوي للشركات المساهمة البيانات المالية 2021

قدمت (43) شركة مساهمة البيانات المالية والحسابات الختامية كما في 2021/12/31 لغاية نهاية الشهر الحالي تم نشرها على الموقع الالكتروني لسوق العراق للأوراق المالية والشركات هي: مصرف عبر العراق ، مصرف بغداد ، المصرف الاهلي العراقي ، مصرف المنصور للاستثمار ، مصرف الثقة الدولي ، مصرف الاتحاد العراقي ، مصرف جيهان الاسلامي ، مصرف نور العراق الاسلامي، المصرف الدولي الاسلامي ، مصرف التنمية الدولي ، مصرف الطيف الاسلامي ، مصرف الجنوب ، مصرف التجاري ،المصرف العراقي الاسلامي، مصرف الاستثمار العراقي، مصرف ايلاف الاسلامي ،المصرف الوطني الاسلامي، مصرف الائتمان ،مصرف اسيا العراق ، مصرف القرطاس ، مصرف المشرق العربي الاسلامي ، مصرف الخليج ، مصرف الموصل ، اسيا سيل للاتصالات ، الامين للتأمين ، الحمراء للتأمين ،الاهلية للتأمين ، الامين للاستثمار المالي، بين النهرين للاستثمارات المالية ، الزوراء للاستثمار المالي ، شركة بغداد للمشروبات الغازية ، شركة المنصور للصناعات الدوائية ، الخياطة الحديثة ، المواد الانشائية الحديثة ، بغداد لصناعة مواد التغليف ، الامين للاستثمارات العقارية ، المعمورة العقارية ، الموصل لمدن الالعاب ، ابداع الشرق الاوسط ، سد الموصل السياحية ، فندق بابل، فنادق كربلاء ، الريباس للدواجن والاعلاف.



## سادسا: مركز الإيداع

تأسس مركز الإيداع استنادا للقسم 9 من قانون رقم 74 لسنة 2004 ويعمل وفقاً للإجراءات الصادرة عن هيئة الأوراق المالية ومجلس محافظي سوق العراق للأوراق المالية يقوم بتنفيذ إجراءات التسوية السهمية وفقاً للنظام الإلكتروني Equator الموثقة في نظام المساهمين للشركات المساهمة المدرجة والمسجلة في السوق والمركز يومياً بالإضافة إلى نقل الملكية عن طريق الهيئة والميراث ويطبق ضوابط مكافحة غسل الأموال وفقاً لنظام AML وسيناريوهات الرقابة فيه.

مؤشرات مركز الإيداع لشهر ايار 2022.

1. بلغ عدد الاسهم المودعة (55,644,651,331) سهم.
2. تنفيذ (117) امر فتح حساب جديد مقسمة كالاتي:
  - أ- الأشخاص العراقيين (112) حساب.
  - ب- الاشخاص غير العراقيين (5) حساب.
3. الرهن والحجز
  - أ- تنفيذ (29) عملية رهن وحجز بعدد أسهم (25,764,437,233) سهم.
  - ب - تنفيذ (13) عملية رفع رهن وحجز بعدد أسهم (211,561,006) سهم.
4. تنفيذ (286) عملية إرثية وتنازل عائلي بعدد أسهم (1,234,329,816) سهم مقسمة على أسهم (37) شركة.
5. استنادا للتعليمات والقواعد - تزويد (9) شركات مساهمة ودائرة تسجيل الشركات قبل (3) ايام من تاريخ اجتماع الهيئة العامة للشركة بنسخة الكترونية من سجل المساهمين كما في اخر جلسة تداول.


## سابعاً: الندوات والزيارات العلمية والتدريب - التعاون مع الجامعات وتدريب الطلبة – أيار 2022

### 1. الندوات

في إطار التعاون العلمي وتبادل الخبرات بين الجامعات وسق العراق للأوراق المالية نظم قسم إدارة الأعمال في كلية دجلة الجامعة بالتعاون مع كلية اقتصاديات الأعمال / جامعة النهريين وسوق العراق للأوراق المالية الندوة العلمية الموسومة " نحو برامج محو الامية المالية في الجامعات " يوم السبت 21 أيار 2022، تضمنت:

- محاضرة وعرض تقديمي عن " الشمول المالي واليات الانتقال الرقمي " قدمها المدير التنفيذي لسوق العراق للأوراق المالية الخبير طه أحمد عبد السلام.
- محاضرة وعرض تقديمي عن " اليات الشمول المالي والتنمية " قدمتها عميد كلية اقتصاديات الأعمال / جامعة النهريين أ.د. نغم حسين نعمة.
- إدارة الندوة د. رغد محمد نجم / قسم إدارة الأعمال في كلية دجلة الجامعة.

برعاية عميد الجامعة أ.د. سعيد عبد الهادي وحضور عدد من أساتذة الكلية وطلبة المرحلة الرابع لقسم إدارة الأعمال في كلية دجلة الجامعة.



### 2. زيارة طلبة المرحلة الرابعة لقسم المحاسبة في كلية الإدارة والاقتصاد لجامعة اوروك

نظم سوق العراق للأوراق المالية ورشة عمل تدريبية لطلبة المرحلة الرابعة لقسم المحاسبة في كلية الإدارة والاقتصاد / جامعة اوروك يوم الثلاثاء 24 أيار 2022 في مبنى السوق بمشاركة الأساتذة:

أ.د. حيدر علوان الشمري. م.د. أسماء اديب عباس. م.د. عباس كاظم. م.م. كريمة عباس جعيلو. م.م. سمر خالد عدنان.

تضمن التدريب

أ. محاضرة عن سوق الأوراق المالية / المفهوم والاهداف.

ب. محاضرة عن اليات التداول الالكتروني بموجب التعليمات والقواعد.

- ت. محاضرة عن مهام وإجراءات مركز الإيداع.  
ث. محاضرة عن التعامل من خلال شركات الوساطة.  
ج. تدريب في قاعة التداول.



### 3. التدريب

برنامج تدريبي لطلبة الدراسات العليا للمعهد العالي للدراسات المحاسبية والمالية المجموعة الثالثة من طلبة الدراسات العليا لقسم الدراسات المالية / تخصص مصارف / المرحلة الثانية عن اليات عمل سوق العراق للأوراق المالية والية إيداع الأوراق المالية (الأسهم والسندات) وتداولها باستخدام الأنظمة الإلكترونية في مقر السوق للفترة 5/4 – 2022/6/2 وتضمن التدريب عروض تقديمية وتطبيق عملي من قبل مدراء الأقسام وبإشراف المشرف العلمي للطلبة أ.م.د. خلود هادي عبود و م.د. علي شاكر محمود.



## ثامناً: النشاط الإعلامي نيسان 2022

يصدر سوق العراق للأوراق المالية يومياً تقارير ونشرات التداول وأصدر السوق الجريدة الالكترونية الشهرية لشهر نيسان 2022 متضمنة التقرير الشهري لنشاط التداول بالأسهم وأخبار الشركات وقرارات الهيئات العامة، على الرابط:

<https://online.flipbuilder.com/dewr/huam/>

وتنشر كافة تقارير السوق اليومية والشهرية على:

- الموقع الالكتروني للسوق [www.isx-iq.net](http://www.isx-iq.net)

- وكالة DFN العربية.

- الموقع الالكتروني لمركز الإيداع [www.idc-stocks.com](http://www.idc-stocks.com)

- موقع صندوق النقد العربي - التقرير اليومي والاسبوعي والشهري لأداء الأسواق المالية ومن بينها سوق العراق للأوراق المالية.

- صفحة سوق العراق للأوراق المالية عبر Online Facebook.

- قناة سوق العراق للأوراق المالية عبر YouTube.

تبيت كافة مؤشرات التداول وشريط الأسعار ومعلومات واخبار الشركات Online.

تنشر الصحف والوكالات المؤشرات اليومية والاسبوعية لسوق العراق: صحيفة الصباح، صحيفة العدالة، الاقتصاد نيوز، وكالة الانباء العراقية.

## النشرة الشهرية لتداول الاسهم في السوق العراق للاوراق المالية لشهر ايار Monthly Trading Bulletin May 2022

Company name	عدد ايام التداول Trading days	القيمة المتداولة Traded Value	عدد الاسهم المتداولة Traded Volume	الصفقات No.of Trads	التغير % Change %	سعر الاغلاق السابق Previous Clo.Price	سعر الاغلاق Closing Price	معدل السعر الحالي Average Price	ادنى سعر Low Price	اعلى سعر High Price	سعر الافتتاح Opening Price	رمز الشركة Code	اسم الشركة
<b>BANKS SECTOR</b>													قطاع المصارف
Commercial Bank of Iraq	14	60,200,195	109,531,994	83	-3.57	0.560	0.540	0.550	0.540	0.570	0.560	BCOI	المصرف التجاري
Bank of Baghdad	17	1,603,885,994	1,312,898,815	366	0.00	1.240	1.240	1.220	1.200	1.250	1.230	BBOB	مصرف بغداد
Iraqi Islamic Bank	4	14,469,573,504	26,308,331,826	6	-1.82	0.550	0.540	0.550	0.530	0.550	0.550	BIIB	المصرف العراقي الاسلامي
Iraqi Middle East Bank	10	29,688,893	167,756,137	47	0.00	0.180	0.180	1.800	0.170	0.180	0.180	BIME	مصرف الشرق الاوسط
Investment Bank of Iraq	14	40,006,547	142,885,868	62	0.00	0.280	0.280	0.280	0.270	0.290	0.280	BIBI	مصرف الاستثمار العراقي
National Bank of Iraq	12	844,237,023	772,646,333	560	-19.20	1.250	1.010	1.090	1.000	1.240	1.240	BNOI	المصرف الاهلي العراقي
Sumer Commerical Bank	17	538,208,983	2,502,281,136	427	-32.14	0.280	0.190	0.220	0.180	0.290	0.290	BSUC	مصرف سومر التجاري
Gulf Commercial Bank	14	42,882,723	269,000,320	53	-5.88	0.170	0.160	0.160	0.150	0.170	0.170	BGUC	مصرف الخليج التجاري
Mosul Bank	15	254,511,688	1,101,757,706	276	-20.00	0.250	0.200	0.230	0.200	0.260	0.250	BMFI	مصرف الموصل للاستثمار
Kurdistan International Bank	3	15,268,936	11,745,335	7	8.33	1.200	1.300	1.300	1.300	1.300	1.300	BKUI	مصرف كردستان
Ashur International Bank	7	3,978,630	9,446,954	19	-13.04	0.460	0.400	0.420	0.400	0.440	0.440	BASH	مصرف اشور
Mansour Bank	10	45,223,879	98,487,309	72	-6.12	0.490	0.460	0.460	0.450	0.480	0.480	BMNS	مصرف المنصور
united Bank For Inivstment	10	16,738,130	167,381,300	45	-9.09	0.110	0.100	0.100	0.100	0.100	0.100	BUND	المصرف المتحد
Elaf Islamic Bank	1	51,250	125,000	1	-8.89	0.450	0.410	0.410	0.410	0.410	0.410	BELF	مصرف ايلاف الاسلامي
National Islamic Bank	1	13,453,800,000	13,190,000,000	3	0.00	1.020	1.020	1.020	1.020	1.020	1.020	BNAI	المصرف الوطني الاسلامي
Trans Iraq Bank Investment	7	13,740,003,000	13,740,003,000	8	0.00	1.000	1.000	1.000	1.000	1.000	1.000	BTRI	مصرف عبر العراق للاستثمار
Cihan Bank for Islamic	4	1,832,000	800,000	8	0.00	2.290	2.290	2.290	2.290	2.290	2.290	BCIH	مصرف جيهان الاسلامي
Asia Al Iraq Islamic Bank for Inves	13	4,980,625,200	4,611,690,000	53	0.00	1.080	1.080	1.080	1.080	1.080	1.080	BAIB	مصرف اسيا العراق
Al-Tife Islamic Bank	4	1,540,091	2,000,118	11	-3.75	0.800	0.770	0.770	0.770	0.770	0.770	BTIB	مصرف الطيف الاسلامي
Credit Bank Of Iraq	6	10,726,500	28,550,000	14	-7.50	0.400	0.370	0.370	0.370	0.390	0.390	BROI	مصرف الائتمان العراقي
Al-Attaa Islamic Bank	1	99,900	370,000	1	8.00	0.250	0.270	0.270	0.270	0.270	0.270	BLAD	مصرف العطاء الاسلامي
International Islamic Bank	12	6,120,408,000	3,600,240,000	77	0.00	1.700	1.700	1.700	1.700	1.700	1.700	BINT	المصرف الدولي الاسلامي
<b>TOTAL</b>	<b>17</b>	<b>56,273,491,065</b>	<b>68,147,929,151</b>	<b>2199</b>									مجموع قطاع المصارف
<b>TELECOMMUNICATION SECTOR</b>													قطاع الاتصالات
Asia Cell Telecommunication	12	4,283,385,106	507,692,463	1,619	-13.69	8.400	7.250	8.440	7.250	8.760	8.450	TASC	اسيا سيل للاتصالات
Al-Khatem Telecoms	6	2,153,766	925,475	15	0.00	2.350	2.350	2.330	2.300	2.390	2.350	TZNI	الخاتم للاتصالات
<b>TOTAL</b>	<b>15</b>	<b>4,285,538,872</b>	<b>508,617,938</b>	<b>1634</b>									مجموع قطاع الاتصالات

## Monthly Trading Bulletin May 2022 النشرة الشهرية لتداول الاسهم في السوق العراق للاوراق المالية لشهر ايار

Company name	عدد ايام التداول Trading days	القيمة المتداولة Traded Value	عدد الاسهم المتداولة Traded Volume	الصفقات No.of Trads	التغير % Change %	سعر الاغلاق السابق Previous Clo.Price	سعر الاغلاق Closing Price	معدل السعر الحالي Average Price	ادنى سعر Low Price	اعلى سعر High Price	سعر الافتتاح Opening Price	رمز الشركة Code	اسم الشركة
<b>قطاع الاستثمار</b>													
Al-Ameen For Financial Investmen	1	44,849	81,543	1	0.00	0.550	0.550	0.500	0.550	0.550	0.550	VAMF	الامين للاستثمار المالي
Al-Zawraa for Finanical Investment	1	10,000	50,000	1	0.00	0.200	0.200	0.200	0.200	0.200	0.200	VZAF	الزوراء للاستثمار المالي
<b>TOTAL</b>	<b>2</b>	<b>54,849</b>	<b>131,543</b>	<b>2</b>									<b>مجموع قطاع الاستثمار</b>
<b>قطاع التأمين</b>													
<b>INSURANCE SECTOR</b>													
Al-Ameen for Insurance	14	37,092,762	60,880,224	90	-35.29	0.850	0.550	0.610	0.500	0.780	0.780	NAME	الامين للتأمين
Gulf Insurance	15	11,949,970	50,330,000	58	-7.41	0.270	0.250	0.240	0.210	0.330	0.270	NGIR	الخليج للتأمين
Dar Al-Salam for Insurance	1	4,388	11,250	1	-18.75	0.480	0.390	0.390	0.390	0.390	0.390	NDSA	دار السلام للتأمين
AHliya For Insurance	1	2,000	4,000	2	0.00	0.500	0.500	0.500	0.500	0.500	0.500	NAHF	الاهلية للتأمين
Al-Hamraa For Insurance	5	3,444,000	4,190,000	6	-22.22	0.900	0.700	0.700	0.700	0.900	0.900	NHAM	الحمراء للتأمين
<b>TOTAL</b>	<b>16</b>	<b>52,493,120</b>	<b>115,415,474</b>	<b>157</b>									<b>مجموع قطاع التأمين</b>
<b>قطاع الخدمات</b>													
<b>SERVICE SECTOR</b>													
Kharkh Tour Amuzement City	17	1,437,968,501	522,832,861	1,445	-2.17	2.770	2.710	2.750	2.600	3.130	2.940	SKTA	العباب الكرخ السياحية
Al-Mosul for funfairs	10	49,621,760	4,344,957	43	3.74	11.230	11.650	11.420	11.390	11.650	11.500	SMOF	الموصل لمدن الالعاب
Mamoura Realestate	10	496,470,725	162,072,850	408	10.60	3.020	3.340	3.060	2.700	3.340	3.000	SMRI	المعمورة العقارية
Al-Ameen Estate Investment	1	1,305,000	870,000	2	0.00	1.500	1.500	1.500	1.500	1.500	1.500	SAEI	الامين للاستثمارات العقارية
AL-Nukhba for Construction	5	6,427,500	15,500,000	11	-28.00	0.500	0.360	0.420	0.360	0.500	0.500	SNUC	النخبة للمقاولات العامة
Iraq Baghdad For General Transpo	13	108,678,595	3,791,094	74	-0.88	28.250	28.000	28.670	28.000	30.500	28.000	SBPT	بغداد العراق للنقل العام
<b>TOTAL</b>	<b>17</b>	<b>2,100,472,081</b>	<b>709,411,762</b>	<b>1,983</b>									<b>مجموع قطاع الخدمات</b>
<b>قطاع الصناعة</b>													
<b>INDUSTRY SECTOR</b>													
Al-Mansour Pharmaceuticals Indus	12	105,440,790	41,391,144	103	-6.37	2.670	2.500	2.550	2.400	2.700	2.500	IMAP	المنصور للصناعات الدوائية
Modern Sewing	12	109,102,530	17,020,179	132	-0.15	6.500	6.490	6.410	6.150	7.000	7.000	IMOS	الخيطة الحديثة
Iraqi For Tufted Carpets	14	92,406,129	5,473,616	47	0.61	16.500	16.600	16.880	16.500	17.000	16.500	IITC	العراقية للسجاد والمفروشات
Baghdad Soft Drinks	17	1,518,466,891	348,288,363	768	-7.78	4.630	4.270	4.360	4.150	4.670	4.610	IBSD	بغداد للمشروبات الغازية
Iraqi Date Processing and Marketin	3	3,922,542	3,657,099	15	4.59	1.090	1.140	1.070	1.050	1.140	1.100	IIDP	العراقية لتصنيع التمور
Al -HiLal Industries	17	539,128,974	593,576,178	599	-1.16	0.860	0.850	0.910	0.830	1.030	0.940	IHLI	الهلال الصناعية
National Chemical &Plastic Indust	14	59,922,791	24,440,492	60	-7.84	2.550	2.350	2.450	2.340	2.600	2.550	INCP	الصناعات الكيماوية والبلاستيكية
AL- Kindi of Veterinary Vaccines	7	62,165,029	39,779,225	78	-2.58	1.550	1.510	1.560	1.510	1.580	1.560	IKLV	الكندي للقاحات البيطرية











النشرة الشهرية لتداول الاسهم المشتراة لغير العراقيين في سوق العراق للاوراق المالية لشهر ايار 2022

Non-Iraqi Monthly Trading Bulletin (Buy) May 2022

Company Names	القيمة المتداولة	الاسهم المتداولة	الصفقات	رمز الشركة	اسم الشركة
<b>Banks Sector</b>					قطاع المصارف
Bank Of Baghdad	923,012,221	752,510,000	122	BBOB	مصرف بغداد
National Bank Of Iraq	102,684,362	92,000,551	36	BNOI	المصرف الاهلي العراقي
<b>Total Bank sector</b>	<b>1,025,696,584</b>	<b>844,510,551</b>	<b>158</b>		مجموع قطاع المصارف
<b>Industry Sector</b>					قطاع الصناعة
Iraqi Date Processing and Marketing	1,090,000	1,000,000	1	IIDP	العراقية لتصنيع وتسويق التمور
<b>Total Industry sector</b>	<b>1,090,000</b>	<b>1,000,000</b>	<b>1</b>		مجموع قطاع الصناعة
<b>Telecommunication Sector</b>					قطاع الاتصالات
Asia cell	848,000,000	100,000,000	3	TASC	اسيا سيل للاتصالات
<b>Total Telecommunication sector</b>	<b>848,000,000</b>	<b>100,000,000</b>	<b>3</b>		مجموع قطاع الاتصالات
<b>Grand Total</b>	<b>1,874,786,584</b>	<b>945,510,551</b>	<b>162</b>		المجموع الكلي

## Non-Iraqi Monthly Trading Bulletin (Sell) May 2022

Company Names	القيمة المتداولة	الاسهم المتداولة	الصفقات	رمز الشركة	اسم الشركة
<b>Banks Sector</b>					<b>قطاع المصارف</b>
Commercial Bank of Iraq	7,970,700	14,530,000	20	BCOI	المصرف التجاري العراقي
Bank Of Baghdad	403,890,568	330,494,004	94	BBOB	مصرف بغداد
National Bank Of Iraq	576,275,692	525,527,590	294	BNOI	المصرف الاهلي العراقي
Mousil Bank For Development& Investment	57,727,562	265,131,248	33	BMFI	مصرف الموصل
Kurdistan International Bank	3,633,503	2,795,002	3	BKUI	مصرف كردستان
<b>Total Bank sector</b>	<b>1,049,498,025</b>	<b>1,138,477,844</b>	<b>444</b>		<b>مجموع قطاع المصارف</b>
<b>Service Sector</b>					<b>قطاع الخدمات</b>
Kharkh Tour Amuzement City	587,904,665	220,780,900	282	SKTA	مدينة العاب الكرخ السياحية
<b>Total Service sector</b>	<b>587,904,665</b>	<b>220,780,900</b>	<b>282</b>		<b>مجموع قطاع الخدمات</b>
<b>Industry Sector</b>					<b>قطاع الصناعة</b>
Baghdad Soft Drinks	544,041,758	125,438,785	192	IBSD	بغداد للمشروبات الغازية
AL- Kindi of Veterinary Vaccines Drugs	9,530,900	6,085,407	24	IKLV	الكندي لانتاج اللقاحات البيطرية
Fallujah for Construction Materials	13,309,322	3,821,291	40	IFCM	الفلوجة لانتاج المواد الانشائية
<b>Total Industry sector</b>	<b>566,881,981</b>	<b>135,345,483</b>	<b>256</b>		<b>مجموع قطاع الصناعة</b>
<b>Telecommunication Sector</b>					<b>قطاع الاتصالات</b>
Asia cell	834,585,311	99,250,618	290	TASC	اسيا سيل للاتصالات
<b>Total Telecommunication sector</b>	<b>834,585,311</b>	<b>99,250,618</b>	<b>290</b>		<b>مجموع قطاع الاتصالات</b>
<b>Grand Total</b>	<b>3,038,869,982</b>	<b>1,593,854,845</b>	<b>1,272</b>		<b>المجموع الكلي</b>

جدول رقم (1) مؤشرات التداول اليومية في سوق العراق للاوراق المالية لشهر ايار 2022

Table No.(1) Main Trading indicators distributed in sessions May 2022

مؤشر السوق ISX Index	الشركات المدرجة Co.Listed	الشركات المتداولة Co.Traded	الاهمية النسبية % Change %	الصفقات No.of Trans	الاهمية النسبية % Change %	القيمة المتداولة Traded Value	الاهمية النسبية % Change %	عدد الاسهم المتداولة Traded Volume	الجلسات Sessions
589.840	103	30	5.12	534	5.75	3,987,154,214	5.18	3,673,545,342	08/05/2022
584.780	103	35	7.36	768	43.17	29,923,141,733	57.65	40,878,009,303	09/05/2022
581.830	103	40	5.80	605	6.09	4,220,139,575	5.14	3,643,686,768	10/05/2022
582.010	103	42	5.31	554	2.02	1,397,467,115	1.20	851,579,693	11/05/2022
583.470	103	38	9.10	949	6.26	4,339,493,996	5.03	3,570,276,746	12/05/2022
577.890	103	30	6.53	681	2.15	1,492,583,637	0.89	628,806,806	15/05/2022
575.020	103	32	6.30	657	3.94	2,731,211,289	1.79	1,271,421,496	16/05/2022
576.380	103	32	5.59	583	2.99	2,072,855,893	2.17	1,537,589,117	17/05/2022
575.520	103	27	5.21	543	2.37	1,643,086,192	1.66	1,178,429,790	18/05/2022
573.830	103	37	6.15	641	2.99	2,075,562,150	1.80	1,279,550,446	19/05/2022
571.620	103	35	5.71	596	3.22	2,235,014,487	1.46	1,032,293,620	22/05/2022
570.150	103	31	4.43	462	2.08	1,444,045,372	1.59	1,126,788,348	24/05/2022
568.310	103	34	3.30	344	1.83	1,268,943,733	1.53	1,081,910,207	25/05/2022
566.850	103	35	4.79	500	0.87	602,138,189	0.86	613,147,637	26/05/2022
572.590	103	35	6.73	702	6.00	4,160,928,042	5.48	3,887,475,794	29/05/2022
573.140	103	38	5.22	544	5.65	3,918,181,285	5.08	3,603,526,920	30/05/2022
573.690	103	40	7.35	767	2.59	1,794,840,012	1.48	1,052,397,729	31/05/2022
573.690	103	67	100	10430	100	69,306,786,914	100	70,910,435,762	المجموع الحالي Total This Month
590.480	103	67	100	12463	100	98,601,592,954	100	81,114,269,979	المجموع السابق Total Last Month
-2.84	0.00	0.00	0.00	-16.31	0.00	-29.71	0.00	-12.58	التغير % Change%
—	—	4	—	162	—	1,874,786,584	—	945,510,551	غير العراقيين شراء
—	—	-94.03	—	-98.45	—	-97.29	—	-98.67	النسبة من الكلي
—	—	12	—	1272	—	3,038,869,981	—	1,593,854,845	غير العراقيين بيعاً
—	—	-82.09	—	-87.80	—	-95.62	—	-97.75	النسبة من الكلي

جدول رقم (2) مؤشرات التداول اليومية المشتراة لغير العراقيين في سوق العراق للاوراق المالية لشهر ايار 2022

Main Trading indicators for non Iraqis (Buy) distributed in sessions May 2022

الشركات المتداولة	الاهمية النسبية %	الصفقات	الاهمية النسبية %	القيمة المتداولة	الاهمية النسبية %	عدد الاسهم المتداولة	الجلسات
Co.Traded	Change %	No.of Trans	Change %	Traded Value	Change %	Traded Volume	Sessions
1	0.62	1	0.05	1,027,173	0.09	835,100	08/05/2022
1	3.70	6	0.73	13,732,827	1.18	11,164,900	09/05/2022
2	17.28	28	8.86	166,052,117	14.28	135,000,000	10/05/2022
3	9.88	16	12.59	236,110,800	7.93	75,000,000	11/05/2022
1	6.79	11	4.31	80,810,000	6.87	65,000,000	12/05/2022
2	1.23	2	9.76	182,920,000	2.96	28,000,000	15/05/2022
1	3.09	5	0.82	15,462,200	1.32	12,510,000	16/05/2022
1	2.47	4	0.49	9,120,000	0.85	8,000,000	17/05/2022
2	3.70	6	29.13	546,107,196	9.73	92,000,000	22/05/2022
2	1.85	3	0.45	8,464,000	0.83	7,840,000	24/05/2022
1	0.62	1	0.22	4,103,696	0.36	3,419,747	25/05/2022
1	9.26	15	4.21	78,872,587	7.04	66,600,253	26/05/2022
1	13.58	22	9.08	170,293,500	14.81	140,000,000	29/05/2022
2	8.02	13	4.84	90,725,514	8.26	78,140,551	30/05/2022
2	17.90	29	14.45	270,984,973	23.48	222,000,000	31/05/2022
4	100	162	100	1,874,786,584	100	945,510,551	المجموع الحالي Total This Month
6	100	263	100	5,526,534,783	100	1,482,860,000	المجموع السابق Total Last Month
-33.33	—	-38	—	-66.08	—	-36.24	التغيير (%) Change(%)

## Main Trading indicators for non Iraqis (Sell) distributed in session May 2022

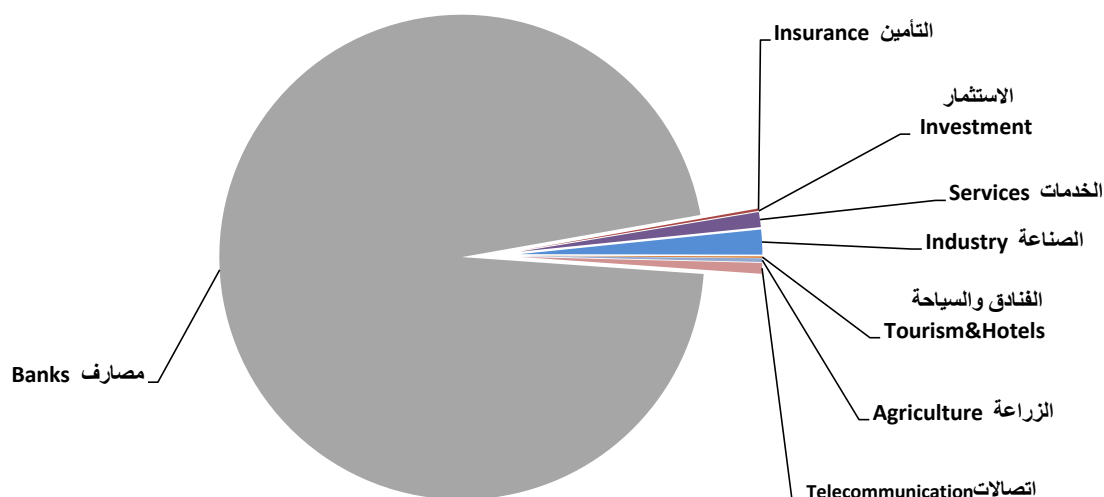
الشركات المتداولة Co.Traded	الاهمية النسبية % Change %	الصفقات No.of Trans	الاهمية النسبية % Change %	القيمة المتداولة Traded Value	الاهمية النسبية % Change %	عدد الاسهم المتداولة Traded Volume	الجلسات Sessions
6	6.29	80	5.28	160,564,892	1.83	29,128,595	08/05/2022
6	7.47	95	9.40	285,764,314	4.21	67,038,548	09/05/2022
6	3.14	40	3.89	118,152,163	5.21	82,961,886	10/05/2022
6	3.85	49	2.69	81,612,017	3.71	59,203,759	11/05/2022
6	9.12	116	10.55	320,627,008	5.47	87,231,785	12/05/2022
3	0.94	12	0.65	19,674,500	0.22	3,515,000	15/05/2022
7	5.97	76	2.60	79,016,585	7.81	124,415,763	16/05/2022
7	9.20	117	5.97	181,533,060	9.14	145,757,004	17/05/2022
6	9.36	119	6.93	210,458,496	8.39	133,696,866	18/05/2022
6	14.39	183	15.67	476,062,140	11.49	183,180,900	19/05/2022
6	3.69	47	3.43	104,378,108	2.74	43,739,600	22/05/2022
3	3.14	40	6.60	200,705,800	3.53	56,300,000	24/05/2022
3	0.55	7	0.58	17,695,721	0.32	5,115,554	25/05/2022
3	0.94	12	1.67	50,734,500	2.61	41,610,000	26/05/2022
6	9.91	126	10.35	314,654,700	13.63	217,206,000	29/05/2022
5	5.90	75	7.00	212,867,025	12.57	200,419,185	30/05/2022
6	6.13	78	6.73	204,368,952	7.11	113,334,400	31/05/2022
12	100	1,272	100	3,038,869,981	100	1,593,854,845	المجموع الحالي Total This Month
19	100	1235	100	2,500,881,530	100	1,786,315,010	المجموع السابق Total Last Month
-36.84	—	3.00	—	21.51	—	-10.77	التغيير (%) Change(%)

جدول رقم (4) مؤشرات التداول القطاعية في سوق العراق للاوراق المالية لشهر ايار 2022

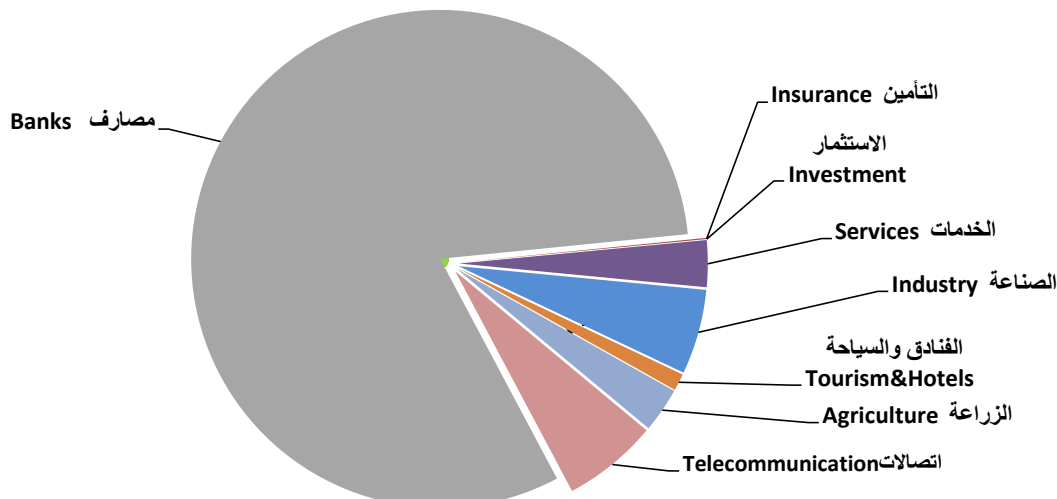
Main Trading indicators distributed in to Sectors May 2022

الشركات المدرجة Co.Listed	الشركات المتداولة Co.Traded	الاهمية النسبية (%)	الصفقات No.of Trans	الاهمية النسبية (%)	القيمة المتداولة Traded Value	الاهمية النسبية (%)	عدد الاسهم المتداولة Traded Volume	القطاع SECTOR
43	22	21.1	2,199	81.2	56,273,491,065	96.1	68,147,929,151	المصارف Banks
2	2	15.67	1,634	6.18	4,285,538,872	0.72	508,617,938	الاتصالات Telecommunication
5	5	1.5	157	0.1	52,493,120	0.2	115,415,474	التأمين Insurance
6	2	0.02	2	0.00	54,849	0.00	131,543	الاستثمار Investment
10	6	19.0	1,983	3.0	2,100,472,081	1.0	709,411,762	الخدمات Services
20	16	22.24	2,320	5.51	3,820,670,510	1.65	1,173,122,596	الصناعة Industry
10	9	7.3	763	1.1	764,497,248	0.1	76,752,195	الفنادق والسياحة Tourism&Hotels
7	5	13.15	1,372	2.90	2,009,569,170	0.25	179,055,103	الزراعة Agriculture
103	67	100	10,430	100	69,306,786,914	100	70,910,435,762	TOTAL المجموع

عدد الاسهم المتداولة قطاعيا Volume



القيمة المتداولة قطاعيا Value





جدول رقم (5) مؤشرات التداول القطاعية المشتراة لغير العراقيين لشهر ايار 2022

Main Trading indicators distributed in to Sectors for non Iraqis(Buy)for the May 2022

الشركات المدرجة Co.Listed	الشركات المتداولة Co.Traded	الاهمية النسبية (%)	الصفقات No.of Trans	الاهمية النسبية (%)	القيمة المتداولة Traded Value	الاهمية النسبية (%)	عدد الاسهم المتداولة Traded Volume	القطاع SECTOR
43	2	97.53	158	54.71	1,025,696,584	89.32	844,510,551	المصارف Banks
2	1	1.85	3	45.23	848,000,000	10.58	100,000,000	الاتصالات Telecommunication
10	1	0.62	1	0.06	1,090,000	0.11	1,000,000	الصناعة Industry
103	4	100	162	100	1,874,786,584	100	945,510,551	TOTAL المجموع

جدول رقم (6) مؤشرات التداول القطاعية المباعة من غير العراقيين لشهر ايار 2022

Main Trading indicators distributed in to Sectors for non Iraqis(Sell)for the May 2022


الشركات المدرجة Co.Listed	الشركات المتداولة Co.Traded	الاهمية النسبية (%)	الصفقات No.of Trans	الاهمية النسبية (%)	القيمة المتداولة Traded Value	الاهمية النسبية (%)	عدد الاسهم المتداولة Traded Volume	القطاع SECTOR
42	5	34.91	444	34.54	1,049,498,025	71.43	1,138,477,844	المصارف Banks
2	1	22.80	290	27.46	834,585,311	6.23	99,250,618	الاتصالات Telecommunication
10	1	22.17	282	19.35	587,904,665	13.85	220,780,900	الخدمات Services
21	3	20.13	256	18.65	566,881,981	8.49	135,345,483	الصناعة Industry
103	10	100	1,272	100	3,038,869,982	100	1,593,854,845	TOTAL المجموع

جدول رقم (7) الشركات الخمس الاولى من حيث عدد الاسهم المتداولة في سوق العراق للاوراق المالية لشهر ايار 2022

Top Five Companies By Traded Volume for the May 2022

Company Name	عدد الاسهم المتداولة Traded Volume	النسبة الى الاسهم % الكلي To the Total Volume%	سعر الاغلاق Closing Price		اسم الشركة
			الشهر السابق Last Month	الشهر الحالي This Month	
Iraqi Islamic Bank	26,308,331,826	37.10	0.550	0.540	1 المصرف العراقي الاسلامي
Trans Iraq Bank Investment	13,740,003,000	19.38	1.000	1.000	2 مصرف عبر العراق للاستثمار
National Islamic Bank	13,190,000,000	18.60	1.020	1.020	3 المصرف الوطني الاسلامي
Asia Al Iraq Islamic Bank for Investmer	4,611,690,000	6.50	1.080	1.080	4 مصرف اسيا العراق
International Islamic Bank	3,600,240,000	5.08	1.700	1.700	5 المصرف الدولي الاسلامي
Total	61,450,264,826	86.66			المجموع

الشركات الخمس الاكثر تداولاً من حيث عدد الاسهم المتداولة

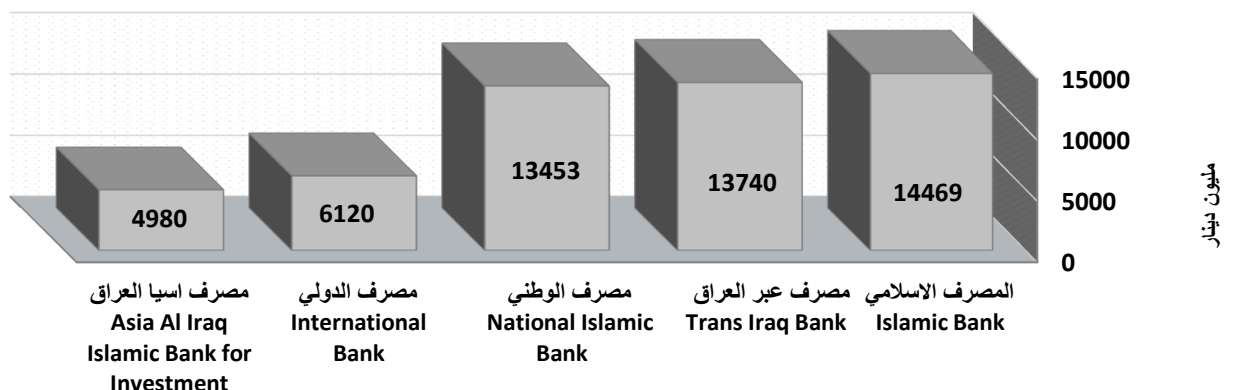


جدول رقم (8) الشركات الخمس الاكثر تداولاً من حيث القيمة المتداولة في سوق العراق للاوراق المالية لشهر ايار 2022

Top Five Companies By Traded Value for the May 2022

Company name	القيمة المتداولة Traded Value	النسبة الى التداول % الكلي To the Total Value%	سعر الاغلاق Closing Price		اسم الشركة
			الشهر السابق Last Month	الشهر الحالي This Month	
Iraqi Islamic Bank	14,469,573,504	20.88	0.550	0.540	1 المصرف العراقي الاسلامي
Trans Iraq Bank Investment	13,740,003,000	19.82	1.000	1.000	2 مصرف عبر العراق للاستثمار
National Islamic Bank	13,453,800,000	19.41	1.020	1.020	3 المصرف الوطني الاسلامي
International Islamic Bank	6,120,408,000	8.83	1.700	1.700	4 المصرف الدولي الاسلامي
Asia Al Iraq Islamic Bank for Investmer	4,980,625,200	7.19	1.080	1.080	5 مصرف اسيا العراق
Total	52,764,409,704	76.13			المجموع

الشركات الخمس الاكثر تداولاً من حيث القيمة المتداولة

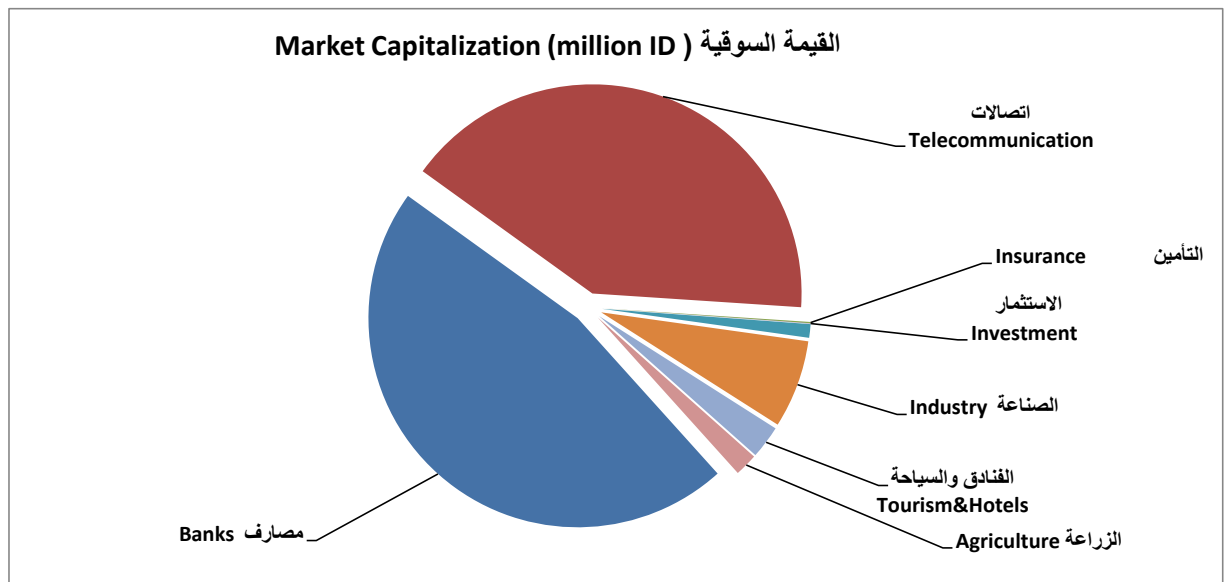
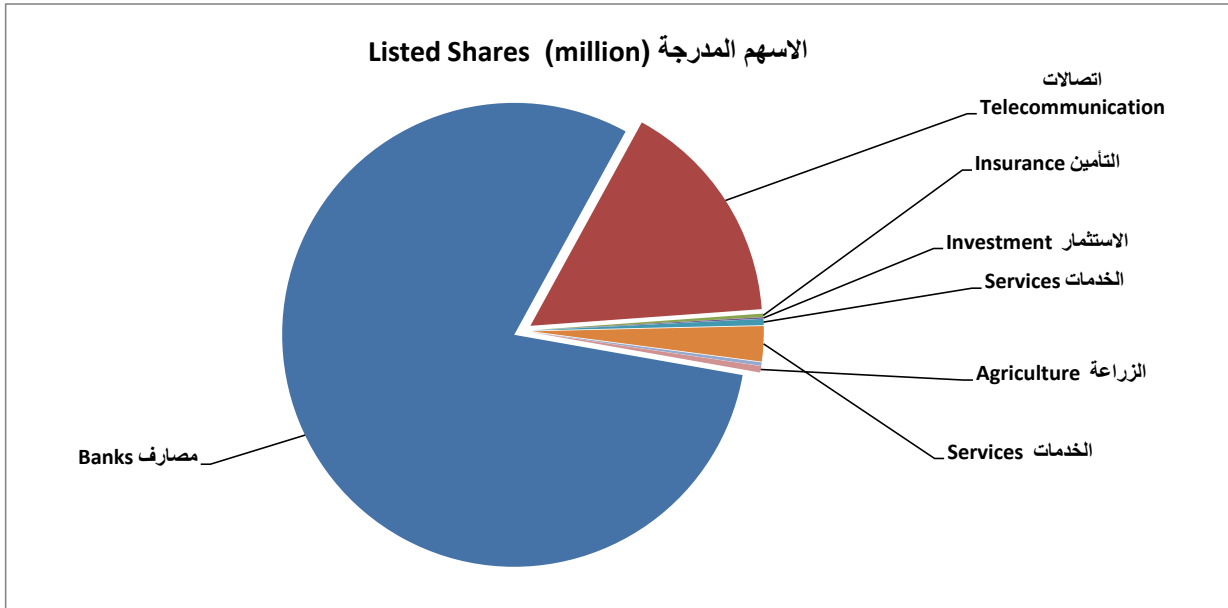




جدول رقم (9) الاسهم المدرجة والقيمة السوقية قطاعياً للشركات المدرجة في سوق العراق للاوراق المالية لشهر ايار 2022

Listed Shares Companies & Companies' market Cap. distributed in to sectors May 2022

النسبة (%) Change%	القيمة السوقية (مليون دينار) Market Cap (Million. ID)	النسبة (%) Change%	الاسهم المدرجة (مليون دينار) Listed Shares (million ID)	القطاع SECTOR
46.61	7,423,674	80.20	10,807,500	المصارف Banks
41.11	6,547,489	15.88	2,139,783	الاتصالات Telecommunication
0.10	15,460	0.24	32,690	التأمين Insurance
0.02	3,605	0.10	13,650	الاستثمار Investment
1.05	167,253	0.44	58,906	الخدمات Services
6.81	1,084,102	2.45	330,397	الصناعة Industry
2.55	406,222	0.24	32,842	الفنادق والسياحة Tourism&Hotels
1.76	280,437	0.45	60,336	الزراعة Agriculture
100	15,928,242	100	13,476,103	TOTAL المجموع



جدول رقم (10) رأس المال وسعر الإغلاق والقيمة السوقية للسهم للشركات المساهمة لشهر ايار 2022

Listed Shares and Closing Price,Market Capitalization for the Listed Companies in ISX May 2022

Company Name	القيمة السوقية (مليون دينار) Market Capitalization	سعر الإغلاق Closing Price	الاسهم المدرجة Listed Shares	رمز الشركة Code	اسماء الشركات
<b>قطاع المصارف</b>					
Commercial Bank of Iraq	135,000,000,000	0.540	250,000,000,000	BCOI	1 المصرف التجاري العراقي
Bank of Baghdad	310,000,000,000	1.240	250,000,000,000	BBOB	2 مصرف بغداد
Iraqi Islamic Bank	135,000,000,000	0.540	250,000,000,000	BIIB	3 المصرف الاسلامي
Iraqi Middle East Investment Bank	45,000,000,000	0.180	250,000,000,000	BIME	4 مصرف الشرق الاوسط
Investment Bank of Iraq	70,000,000,000	0.280	250,000,000,000	BIBI	5 مصرف الاستثمار العراقي
National Bank of Iraq	252,500,000,000	1.010	250,000,000,000	BNOI	6 المصرف الاهلي العراقي
Sumer Commerical Bank	47,500,000,000	0.190	250,000,000,000	BSUC	7 مصرف سومر التجاري
Babylon Bank	25,000,000,000	0.100	250,000,000,000	BBAY	8 مصرف بابل
Gulf Commercial Bank	48,000,000,000	0.160	300,000,000,000	BGUC	9 مصرف الخليج التجاري
Mosul Bank	50,500,000,000	0.200	252,500,000,000	BMFI	10 مصرف الموصل
North Bank	27,000,000,000	0.090	300,000,000,000	BNOR	11 مصرف الشمال
Kurdistan International Bank	520,000,000,000	1.300	400,000,000,000	BKUI	12 مصرف كردستان
Ashur International Bank	100,000,000,000	0.400	250,000,000,000	BASH	13 مصرف اشور الدولي
Mansour Bank	115,000,000,000	0.460	250,000,000,000	BMNS	14 مصرف المنصور للاستثمار
United Bank For Investment	30,000,000,000	0.100	300,000,000,000	BUND	15 المصرف المتحد للاستثمار
Elaf Islamic Bank	102,500,000,000	0.410	250,000,000,000	BELF	16 مصرف ايلاف
National Islamic Bank	256,020,000,000	1.020	251,000,000,000	BNAI	17 مصرف الوطني الاسلامي
Trans Iraq Bank Investment	264,000,000,000	1.000	264,000,000,000	BTRI	18 مصرف عبر العراق للاستثمار
Cihan Bank for Islamic	583,950,000,000	2.290	255,000,000,000	BCIH	19 جيهان الاسلامي
Asia Al Iraq Islamic Bank	270,000,000,000	1.080	250,000,000,000	BAIB	20 مصرف اسيا العراق
Arab Islamic Bank	250,000,000,000	1.000	250,000,000,000	BAAI	21 مصرف العربية الاسلامي
Zain Al-Iraq Isamic Bank	85,000,000,000	0.340	250,000,000,000	BZII	22 مصرف زين العراق
Iraq Noor Islamic Bank	250,000,000,000	1.000	250,000,000,000	BINI	23 مصرف نور العراق
International Islamic Bank	443,438,200,000	1.700	260,846,000,000	BINT	24 مصرف الدولي الاسلامي
World Islamic Bank	250,000,000,000	1.000	250,000,000,000	BWOR	25 مصرف العالم
International Development Bank	202,500,000,000	0.810	250,000,000,000	BIDB	26 مصرف التنمية
Al- Qabidh Isamic Bank	60,000,000,000	0.240	250,000,000,000	BQAB	27 مصرف القابض الاسلامي
Erbil Investment & FinanceBank	29,150,000,000	0.110	265,000,000,000	BERI	28 مصرف اربيل
Trust International Islamic Bank	87,500,000,000	0.350	250,000,000,000	BTRU	29 مصرف الثقة الاسلامي
Al Janoob Islamic Bank	250,000,000,000	1.000	250,000,000,000	BJAB	30 مصرف الجنوب
Region Trade Bank	250,000,000,000	1.000	250,000,000,000	BRTB	31 مصرف اقليم التجاري
Credit Bank Of Iraq	92,500,000,000	0.370	250,000,000,000	BROI	32 مصرف الائتمان
Dar es salam Investment Bank	19,500,000,000	0.130	150,000,000,000	BDSI	33 مصرف دار السلام
Economy Bank	89,076,170,519	0.430	207,153,884,929	BEFI	34 مصرف الاقتصاد للاستثمار
Union Bank of Iraq	68,040,000,000	0.270	252,000,000,000	BUOI	35 مصرف الاتحاد العراقي
Al-Bilad Islamic Bank	67,500,000,000	0.270	250,000,000,000	BLAD	36 مصرف العطاء الاسلامي
Al-Qurtas Isamic Bank	250,000,000,000	1.000	250,000,000,000	BQUR	37 مصرف قرطاس الاسلامي
Al-Tife Islamic Bank	192,500,000,000	0.770	250,000,000,000	BTIB	38 مصرف الطيف الاسلامي
Al mustashar islamic bank	200,000,000,000	1.000	200,000,000,000	BMUI	39 مصرف المستشار
Ameen al-Iraq Bank	200,000,000,000	1.000	200,000,000,000	BAME	40 مصرف امين العراق
Al- Rajih Islamic Bank	250,000,000,000	1.000	250,000,000,000	BRAJ	41 مصرف الراجح
Al Anssari Islamic Bank	250,000,000,000	1.000	250,000,000,000	BANS	42 مصرف الانصاري
Al Mashreq Al Arabi Islamic Bank	200,000,000,000	1.000	200,000,000,000	BAMS	43 مصرف المشرق العربي
<b>قطاع الاتصالات</b>					
Asia Cell Telecommunication	2,247,500,000,000	7.250	310,000,000,000	TASC	1 اسيا سيل
Al-Khatem Telecoms	4,299,989,235,490	2.350	1,829,782,653,400	TZNI	2 الخاتم للاتصالات
<b>قطاع التأمين</b>					
Al-Ameen for Insurance	2,579,559,442	0.550	4,690,108,076	NAME	1 الامين للتأمين
Gulf Insurance	1,750,000,000	0.250	7,000,000,000	NGIR	2 الخليج للتأمين وإعادة التأمين
Dar Al-Salam for Insurance	2,730,000,000	0.390	7,000,000,000	NDSA	3 دار السلام للتأمين
AHliya For Insurance	3,500,000,000	0.500	7,000,000,000	NAHF	4 الاهلية للتأمين
Al-Hamraa for Insurance	4,900,000,000	0.700	7,000,000,000	NHAM	5 الحمراء للتأمين
<b>قطاع الاستثمار</b>					
AL-Wiaam for Financial Investment	500,000,000	0.250	2,000,000,000	VWIF	1 الويام للاستثمار المالي
Al-Zawraa for Financial Investment	230,000,000	0.200	1,150,000,000	VZAF	2 الزوراء للاستثمار المالي
Alkhair for financial Investment	700,000,000	0.100	7,000,000,000	VKHF	3 الخير للاستثمار المالي
Al-Ameen for Financial Investment	825,000,000	0.550	1,500,000,000	VAMF	4 الامين للاستثمار المالي
Bain Al-Nahrain Financial Investment	900,000,000	0.900	1,000,000,000	VMES	5 بين النهرين للاستثمارات المالية
AL- Batek Investment	450,000,000	0.450	1,000,000,000	VBAT	6 الباتك للاستثمارات المالية

جدول رقم (10) رأس المال وسعر الإغلاق والقيمة السوقية السهم للشركات المساهمة لشهر ايار 2022

Listed Shares and Closing Price,Market Capitalization for the Listed Companies in ISX May 2022

Company Name	القيمة السوقية (مليون دينار) Market Capitalization	سعر الإغلاق Closing Price	الاسهم المدرجة Listed Shares	رمز الشركة Code	اسماء الشركات
<b>قطاع الخدمات</b>					
Services Sector					
Kharkh Tour Amuzement City	4,065,000,000	2.710	1,500,000,000	SKTA	1 مدينة العباب الكرخ السياحية
Mamoura Realestate	76,085,200,000	3.340	22,780,000,000	SMRI	2 العمورة للاستثمارات العقارية
AL-Nukhba for Construction	743,586,959	0.360	2,065,519,330	SNUC	3 النخبة للمقاولات العامة
Iraqi Land Transport	21,700,000,000	1.550	14,000,000,000	SILT	4 العراقية للنقل البري
Iraq Baghdad For General Transporta	28,000,000,000	28.000	1,000,000,000	SBPT	5 بغداد العراق للنقل العام
AL-Badia for General Trans	1,298,000,000	0.590	2,200,000,000	SBAG	6 البادية للنقل العام
Al-Mosul for funfairs	17,475,000,000	11.650	1,500,000,000	SMOF	7 الموصل لمدن الالعاب
Iraqi for General Transportation	4,446,000,000	1.140	3,900,000,000	SIGT	8 نقل المنتجات النفطية والبضائع
Al-Ameen Estate Investment	10,440,000,000	1.500	6,960,000,000	SAEI	9 الامين للاستثمارات العقارية
Ibdaa Al sharq Al Awsat general	3,000,000,000	1.000	3,000,000,000	SIBD	10 ابداع شرق الاوسط
<b>قطاع الصناعة</b>					
IndustrySector					
Al-Mansour Pharmaceuticals Industri	24,785,668,375	2.500	9,914,267,350	IMAP	1 المنصور للصناعات الدوائية
Modern Sewing	12,980,000,000	6.490	2,000,000,000	IMOS	2 الخياطة الحديثة
Iraqi For Tufted Carpets	8,300,000,000	16.600	500,000,000	IITC	3 العراقية للسجاد والمفروشات
Baghdad for Packing Materials	2,160,000,000	2.000	1,080,000,000	IBPM	4 بغداد لصناعة مواد التغليف
Baghdad Soft Drinks	872,511,873,332	4.270	204,335,333,333	IBSD	5 بغداد للمشروبات الغازية
Iraqi Date Processing and Marketing	19,665,000,000	1.140	17,250,000,000	IIDP	6 التمور العراقية
Al -HiLal Industries	10,518,750,000	0.850	12,375,000,000	IHLI	7 الهلال الصناعية
National Chemical &Plastic Industries	35,690,625,000	2.350	15,187,500,000	INCP	8 الصناعات الكيماوية والبلاستيكية
Electronic Industries	8,100,000,000	0.450	18,000,000,000	IELI	9 الصناعات الالكترونية
AL- Kindi of Veterinary Vaccines	8,969,400,000	1.510	5,940,000,000	IKLV	10 الكندي لانتاج اللقاحات البيطرية
Iraqi Engineering Works	6,975,000,000	4.650	1,500,000,000	IIEW	11 العراقية للاعمال الهندسية
Metallic Industries and Bicycles	10,250,000,000	2.050	5,000,000,000	IMIB	12 الصناعات المعدنية والدراجات
Ready Made Clothes	14,785,824,000	9.280	1,593,300,000	IRMC	13 انتاج الالبسة الجاهزة
Iraqi Carton Manufacturies	7,362,300,000	0.970	7,590,000,000	IICM	14 العراقية لصناعات الكرتون
The Light Industries	5,208,000,000	0.310	16,800,000,000	ITLI	15 الصناعات الخفيفة
Fallujah for Construction Materials	10,608,000,000	3.400	3,120,000,000	IFCM	16 الفلوجة لانتاج المواد الانشائية
Al -Khazer Construction Materials	2,300,000,000	2.300	1,000,000,000	IKHC	17 الخازر لانتاج المواد الانشائية
modern chemical industries	18,000,000,000	100.000	180,000,000	IMCI	18 الصناعات الكيماوية العصرية
Modern Construction Materials	2,524,424,530	0.470	5,371,116,022	IMCM	19 المواد الانشائية الحديثة
House Household furniture	2,407,000,000	1.450	1,660,000,000	IHFI	20 الوطنية لصناعات للاثاث المنزلي
<b>قطاع الفنادق والسياحة</b>					
Tourism&Hotels Sector					
Palestine Hotel	36,877,500,000	8.250	4,470,000,000	HPAL	1 فندق فلسطين
Ishtar Hotels	29,750,000,000	8.500	3,500,000,000	HISH	2 فنادق عشتار
Babylon Hotel	170,000,000,000	85.000	2,000,000,000	HBAY	3 فندق بابل
Baghdad Hotel	31,142,880,000	8.100	3,844,800,000	HBAG	4 فندق بغداد
National for Tourist Investment	62,781,877,251	10.040	6,253,175,025	HNTI	5 الوطنية الاستثمارات السياحية
Tourist Village of Mosul dam	1,504,800,000	6.270	240,000,000	HTVM	6 المدينة السياحية لسد الموصل
Karbala Hotels	7,125,000,000	0.950	7,500,000,000	HKAR	7 فنادق كربلاء
Mansour Hotel	40,047,840,000	13.700	2,923,200,000	HMAN	8 فندق المنصور
Al-Sadeer Hotel	23,417,100,000	13.500	1,734,600,000	HSAD	9 فندق السدير
Ashour Hotel	3,575,500,997	9.500	376,368,526	HASH	10 فندق آشور
<b>قطاع الزراعة</b>					
Agricultur Sector					
Modern for Animal Production	861,273,000	0.210	4,101,300,000	AMAP	1 الحديثة لانتاج الحيواني
Al-Ahlyia for Agricultural Production	540,500,000	0.940	575,000,000	AAHP	2 الاهلية لانتاج الزراعي
Middle East for Production- Fish	2,475,000,000	8.250	300,000,000	AMEF	3 الشرق الاوسط للاسماك
Iraqi for Seed Production	215,000,000,000	10.750	20,000,000,000	AISP	4 العراقية لانتاج البذور
Iraqi Products Marketing Meat	24,000,000,000	4.800	5,000,000,000	AIPM	5 العراقية لانتاج وتسويق اللحوم
Iraqi Agricultural Products	7,560,000,000	21.000	360,000,000	AIRP	6 العراقية للمنتجات الزراعية
AL -Rebass for Poultry & Feed	30,000,000,000	1.000	30,000,000,000	AREB	7 الريباس للدواجن والاعلاف







جدول (11) معدل دوران اسهم الشركات المساهمة المدرجة في سوق العراق للاوراق المالية لشهر ايار 2022

Turnover Ratio for the Listed Companies in ISX May 2022

Company Name	معدل دوران السهم Turn over Ratio	عدد الاسهم المتداولة Traded Volume	الاسهم المدرجة Listed Shares	رمز الشركة Code	اسماء الشركات
<b>قطاع المصارف</b>					
<b>Banks Sector</b>					
Commercial Bank of Iraq	0.04	109,531,994	250,000,000,000	BCOI	المصرف التجاري العراقي
Bank of Baghdad	0.53	1,312,898,815	250,000,000,000	BBOB	مصرف بغداد
Iraqi Islamic Bank	10.52	26,308,331,826	250,000,000,000	BIIB	المصرف الاسلامي
Iraqi Middle East Investment Bank	0.07	167,756,137	250,000,000,000	BIME	مصرف الشرق الاوسط
Investment Bank of Iraq	0.06	142,885,868	250,000,000,000	BIBI	مصرف الاستثمار العراقي
National Bank of Iraq	0.31	772,646,333	250,000,000,000	BNOI	المصرف الاهلي العراقي
Sumer Commerical Bank	1.00	2,502,281,136	250,000,000,000	BSUC	مصرف سومر التجاري
Babylon Bank	—	موقوفة	250,000,000,000	BBAY	مصرف بابل
Gulf Commercial Bank	0.09	269,000,320	300,000,000,000	BGUC	مصرف الخليج التجاري
Mosul Bank	0.44	1,101,757,706	252,500,000,000	BMFI	مصرف الموصل
North Bank	—	موقوفة	300,000,000,000	BNOR	مصرف الشمال
Kurdistan International Bank	0.0029	11,745,335	400,000,000,000	BKUI	مصرف كوردستان
Ashur International Bank	0.00	9,446,954	250,000,000,000	BASH	مصرف اشور الدولي
Mansour Bank	0.04	98,487,309	250,000,000,000	BMNS	مصرف المنصور للاستثمار
united Bank For Invistment	0.06	167,381,300	300,000,000,000	BUND	المصرف المتحد للاستثمار
Elaf Islamic Bank	0.00	125,000	250,000,000,000	BELF	مصرف ايلاف
National Islamic Bank	5.25	13,190,000,000	251,000,000,000	BNAI	المصرف الوطني الاسلامي
Trans Iraq Bank Investment	5.20	13,740,003,000	264,000,000,000	BTRI	مصرف عبر العراق للاستثمار
Cihan Bank for Islamic	0	800,000	255,000,000,000	BCIH	جيهان الاسلامي
Asia Al Iraq Islamic Bank for Investme	1.84	4,611,690,000	250,000,000,000	BAIB	مصرف اسيا العراق
Arab Islamic Bank	—	لم تتداول	250,000,000,000	BAAI	مصرف العربية الاسلامي
Zain Al-Iraq Isiamic Bank	—	لم تتداول	250,000,000,000	BZII	مصرف زين العراق
Iraq Noor Islamic Bank	—	لم تتداول	250,000,000,000	BINI	مصرف نور العراق
International Islamic Bank	1.38	3,600,240,000	260,846,000,000	BINT	مصرف الدولي الاسلامي
World Islamic Bank	—	متوقف هيئة عامة	250,000,000,000	BWOR	مصرف العالم
International Development Bank	—	لم تتداول	250,000,000,000	BIDB	مصرف التنمية
Al- Qabidh Isiamic Bank	—	لم تتداول	250,000,000,000	BQAB	مصرف القابض الاسلامي
Erbil Investment & FinanceBank	—	لم تتداول	265,000,000,000	BERI	مصرف اربيل
Trust International Islamic Bank	—	لم تتداول	250,000,000,000	BTRU	مصرف الثقة الاسلامي
Al Janoob Islamic Bank	—	لم تتداول	250,000,000,000	BJAB	مصرف الجنوب
Region Trade Bank	—	لم تتداول	250,000,000,000	BRTB	مصرف اقليم التجاري
Credit Bank Of Iraq	0.011	28,550,000	250,000,000,000	BROI	مصرف الائتمان
Dar es salam Investment Bank	0.00	—	150,000,000,000	BDSI	مصرف دار السلام
Economy Bank	0.00	—	207,153,884,929	BEFI	مصرف الاقتصاد للاستثمار
Union Bank of Iraq	0.00	—	252,000,000,000	BUOI	مصرف الاتحاد العراقي
Dijlah & Furat Bank	0.00	370,000	250,000,000,000	BLAD	مصرف العطاء الاسلامي
Al-Bilad Islamic Bank	—	لم تتداول	250,000,000,000	BQUR	مصرف قرطاس الاسلامي
Al-Qurtas Isiamic Bank	0.00	2,000,118	250,000,000,000	BTIB	مصرف الطيف الاسلامي
Al-Tife Islamic Bank	—	لم تتداول	200,000,000,000	BMUI	مصرف المستشار
Al mustashar islamic bank	—	لم تتداول	150,000,000,000	BAME	مصرف امين العراق
Ameen al-Iraq Bank	—	موقوفة	250,000,000,000	BRAJ	مصرف الراجح
Al- Rajih Islamic Bank	—	لم تتداول	250,000,000,000	BANS	مصرف الانصاري
Al Anssari Islamic Bank	—	لم تتداول	200,000,000,000	BAMS	مصرف المشرق العربي
<b>قطاع الاتصالات</b>					
<b>Telecommunication Sector</b>					
Asia Cell Telecommunication	0.16	507,692,463	310,000,000,000	TASC	اسيا سيل
Al-Khatem Telecoms	0.00005	925,475	1,829,782,653,400	TZNI	الخاتم للاتصالات
<b>قطاع التأمين</b>					
<b>Insurance Sector</b>					
Al-Ameen for Insurance	1.30	60,880,224	4,690,108,076	NAME	الامين للتأمين
Gulf Insurance	0.719	50,330,000	7,000,000,000	NGIR	الخليج للتأمين واعادة التأمين
Dar Al-Salam for Insurance	0.00	11,250	7,000,000,000	NDSA	دار السلام للتأمين
AHliya For Insurance	0.00	4,000	7,000,000,000	NAHF	الاهلية للتأمين
Al-Hamraa for Insurance	0.06	4,190,000	7,000,000,000	NHAM	الحمراء للتأمين
<b>قطاع الاستثمار</b>					
<b>Investment Sector</b>					
AL-Wiaam for Financial Investment	—	لم تتداول	2,000,000,000	VWIF	الونام للاستثمار المالي
Al-Zawraa for Financial Investment	0.004	50,000	1,150,000,000	VZAF	الزوراء للاستثمار المالي
Alkhair for financial Investment	—	موقوفة	7,000,000,000	VKHF	الخير للاستثمار المالي
Al-Ameen for Financial Investment	0	81,543	1,500,000,000	VAMF	الامين للاستثمار المالي
Bain Al-Nahrain Financial Investment	—	لم تتداول	1,000,000,000	VMES	بين النهرين للاستثمارات المالية
AL- Batek Investment	—	موقوفة	1,000,000,000	VBAT	الباتك للاستثمارات المالية

جدول (11) معدل دوران اسهم الشركات المساهمة المدرجة في سوق العراق للاوراق المالية لشهر ايار 2022

Turnover Ratio for the Listed Companies in ISX May 2022

Company Name	معدل دوران السهم Turn over Ratio	عدد الاسهم المتداولة Traded Volume	الاسهم المدرجة Listed Shares	رمز الشركة Code	اسماء الشركات	
<b>Services Sector</b>						قطاع الخدمات
Kharkh Tour Amuzement City	34.86	522,832,861	1,500,000,000	SKTA	مدينة العاب الكرخ السياحية	1
Mamoura Realestate	0.71	162,072,850	22,780,000,000	SMRI	المعمورة العقارية	2
AL-Nukhba for Construction	0.04	870,000	2,065,519,330	SNUC	النخبة للمقاولات العامة	3
Iraqi Land Transport	—	موقوفة	14,000,000,000	SILT	العراقية للنقل البري	4
Iraq Baghdad For General Transportat	0.38	3,791,094	1,000,000,000	SBPT	بغداد العراق للنقل العام	5
AL-Badia for General Trans	—	موقوفة	2,200,000,000	SBAG	البادية للنقل العام	6
Al-Mosul for funfairs	0.29	4,344,957	1,500,000,000	SMOF	الموصل لمدرن الاعباب	7
Iraqi for General Transportation	—	موقوفة	3,900,000,000	SIGT	نقل المنتجات النفطية	8
Al-Ameen Estate Investment	0.01	870,000	6,960,000,000	SAEI	الامين للاستثمارات العقارية	9
Ibdaa Al sharq Al Awsat general	—	لم تتداول	3,000,000,000	SIBD	ابداع شرق الاوسط	10
<b>IndustrySector</b>						قطاع الصناعة
Al-Mansour Pharmaceuticals Industrie	0.42	41,391,144	9,914,267,350	IMAP	المنصور الدوائية	1
Modern Sewing	0.85	17,020,179	2,000,000,000	IMOS	الخيطة الحديثة	2
Iraqi For Tufted Carpets	1.09	5,473,616	500,000,000	IITC	السجاد والمفروشات	3
Baghdad for Packing Materials	—	لم تتداول	1,080,000,000	IBPM	بغداد لصناعة مواد التغليف	4
Baghdad Soft Drinks	0.17	348,288,363	204,335,333,333	IBSD	بغداد للمشروبات الغازية	5
Iraqi Date Processing and Marketing	0.02	3,657,099	17,250,000,000	IIDP	التصور العراقية	6
Al -HiLal Industries	4.80	593,576,178	12,375,000,000	IHLI	الهلال الصناعية	7
National Chemical &Plastic Industries	0.16	24,440,492	15,187,500,000	INCP	الكيمياوية والبلاستيكية	8
ELectionic Industries	—	موقوفة	18,000,000,000	IELI	الصناعات الالكترونية	9
AL- Kindi of Veterinary Vaccines	0.67	39,779,225	5,940,000,000	IKLV	الكندي لانتاج اللقاحات البيطرية	10
Iraqi Engineering Works	0.06	885,890	1,500,000,000	IEEW	العراقية للاعمال الهندسية	11
Metallic Industries and Bicycles	0.30	14,979,319	5,000,000,000	IMIB	المعدنية والدراجات	12
Ready Made Clothes	0.29	4,579,930	1,593,300,000	IRMC	انتاج الالبسة الجاهزة	13
Iraqi Carton Manufacturies	0.17	12,683,363	7,590,000,000	IICM	العراقية لصناعات الكرتون	14
The Light Industries	—	موقوفة	16,800,000,000	ITLI	الصناعات الخفيفة	15
Fallujah for Construction Materials	1.15	35,794,210	3,120,000,000	IFCM	الفلوجة لانتاج المواد الانشائية	16
Al -Khazer Construction Materials	1.48	14,836,438	1,000,000,000	IKHC	طريق الخازر للمواد الانشائية	17
modern chemical industries	5.88	10,582,149	180,000,000	IMCI	الصناعات الكيماوية العصرية	18
Modern Construction Materials	—	موقوفة	5,371,116,022	IMCM	المواد الانشائية الحديثة	19
House Household furniture	0.31	5,155,001	1,660,000,000	IHFI	الوطنية لصناعات للاثاث	20
<b>Tourism&amp;Hotels Sector</b>						قطاع الفنادق والسياحة
Palestine Hotel	—	متوقف هيئة عامة	4,470,000,000	HPAL	فندق فلسطين	1
Ishtar Hotels	0.13	4,683,405	3,500,000,000	HISH	فنادق عشتار	2
Babylon Hotel	0.00	82,330	2,000,000,000	HBAY	فندق بابل	3
Baghdad Hotel	0.11	4,331,725	3,844,800,000	HBAG	فندق بغداد	4
National for Tourist Investment	0.31	19,199,546	6,253,175,025	HNTI	الاستثمارات السياحية	5
Tourist Village of Mosul dam	2.42	5,800,863	240,000,000	HTVM	المدينة السياحية لسد الموصل	6
Karbala Hotels	0.06	4,635,000	7,500,000,000	HKAR	فنادق كربلاء	7
Mansour Hotel	0.04	1,260,196	2,923,200,000	HMAN	فندق المنصور	8
Al-Sadeer Hotel	1.63	28,346,715	1,734,600,000	HSAD	فندق السدير	9
Ashour Hotel	2.24	8,412,415	376,368,526	HASH	فندق آشور	10
<b>Agricultur Sector</b>						قطاع الزراعة
Modern for Animal Production	—	موقوفة	4,101,300,000	AMAP	الحديثة للنتاج الحيواني	1
Al-Ahlyia for Agricultural Production	0.003	19,299	575,000,000	AAHP	الاهلية للنتاج الزراعي	2
Middle East for Production- Fish	0.00	6,087	300,000,000	AMEF	الشرق الاوسط للاسماك	3
Iraqi for Seed Production	0.85	170,886,541	20,000,000,000	AISP	العراقية لانتاج البذور	4
Iraqi Products Marketing Meat	0.15	7,613,176	5,000,000,000	AIPM	العراقية لانتاج وتسويق اللحوم	5
Iraqi Agricultural Products	0.15	530,000	360,000,000	AIRP	العراقية للمنتجات الزراعية	6
AL -Rebass for Poultry & Feed	—	لم تتداول	30,000,000,000	AREB	الرباس للدواجن والاعلاف	7





## النشرة الشهرية لتداول الاسهم في السوق النظامي لشهر ايار 2022 Monthly Trading Bulletin May 2022

Company name	عدد ايام التداول Trading days	القيمة المتداولة Traded Value	عدد الاسهم المتداولة Traded Volume	الصفقات No.of Trads	التغير % Change %	سعر الاغلاق السابق Previous Clo.Price	سعر الاغلاق Closing Price	معدل السعر الحالي Average Price	ادنى سعر Low Price	اعلى سعر High Price	سعر الافتتاح Opening Price	رمز الشركة Code	اسم الشركة
<b>BANKS SECTOR</b>													قطاع المصارف
Commercial Bank of Iraq	14	60,200,195	109,531,994	83	-3.57	0.560	0.540	0.550	0.540	0.570	0.560	BCOI	المصرف التجاري
Bank of Baghdad	17	1,603,885,994	1,312,898,815	366	0.00	1.240	1.240	1.220	1.200	1.250	1.230	BBOB	مصرف بغداد
Iraqi Islamic Bank	4	14,469,573,504	26,308,331,826	6	-1.82	0.550	0.540	0.550	0.530	0.550	0.550	BIIB	المصرف العراقي الاسلامي
Iraqi Middle East Bank	10	29,688,893	167,756,137	47	0.00	0.180	0.180	1.800	0.170	0.180	0.180	BIME	مصرف الشرق الاوسط
Investment Bank of Iraq	14	40,006,547	142,885,868	62	0.00	0.280	0.280	0.280	0.270	0.290	0.280	BIBI	مصرف الاستثمار العراقي
National Bank of Iraq	12	844,237,023	772,646,333	560	-19.20	1.250	1.010	1.090	1.000	1.240	1.240	BNOI	المصرف الاهلي العراقي
Sumer Commerical Bank	17	538,208,983	2,502,281,136	427	-32.14	0.280	0.190	0.220	0.180	0.290	0.290	BSUC	مصرف سومر التجاري
Gulf Commercial Bank	14	42,882,723	269,000,320	53	-5.88	0.170	0.160	0.160	0.150	0.170	0.170	BGUC	مصرف الخليج التجاري
Mosul Bank	15	254,511,688	1,101,757,706	276	-20.00	0.250	0.200	0.230	0.200	0.260	0.250	BMFI	مصرف الموصل للاستثمار
Kurdistan International Bank	3	15,268,936	11,745,335	7	8.33	1.200	1.300	1.300	1.300	1.300	1.300	BKUI	مصرف كردستان
Ashur International Bank	7	3,978,630	9,446,954	19	-13.04	0.460	0.400	0.420	0.400	0.440	0.440	BASH	مصرف اشور
Mansour Bank	10	45,223,879	98,487,309	72	-6.12	0.490	0.460	0.460	0.450	0.480	0.480	BMNS	مصرف المنصور
united Bank For Invistment	10	16,738,130	167,381,300	45	-9.09	0.110	0.100	0.100	0.100	0.100	0.100	BUND	المصرف المتحد
Elaf Islamic Bank	1	51,250	125,000	1	-8.89	0.450	0.410	0.410	0.410	0.410	0.410	BELF	مصرف ايلاف الاسلامي
National Islamic Bank	1	13,453,800,000	13,190,000,000	3	0.00	1.020	1.020	1.020	1.020	1.020	1.020	BNAI	المصرف الوطني الاسلامي
Trans Iraq Bank Investment	7	13,740,003,000	13,740,003,000	8	0.00	1.000	1.000	1.000	1.000	1.000	1.000	BTRI	مصرف عبر العراق للاستثمار
Cihan Bank for Islamic	4	1,832,000	800,000	8	0.00	2.290	2.290	2.290	2.290	2.290	2.290	BCIH	مصرف جيهان الاسلامي
Asia Al Iraq Islamic Bank for Investment	13	4,980,625,200	4,611,690,000	53	0.00	1.080	1.080	1.080	1.080	1.080	1.080	BAIB	مصرف اسيا العراق
Al-Tife Islamic Bank	4	1,540,091	2,000,118	11	-3.75	0.800	0.770	0.770	0.770	0.770	0.770	BTIB	مصرف الطيف الاسلامي
<b>TOTAL</b>	<b>17</b>	<b>50,142,256,665</b>	<b>64,518,769,151</b>	<b>2107</b>									مجموع قطاع المصارف
<b>TELECOMMUNICATION SECTOR</b>													قطاع الاتصالات
Asia Cell Telecommunication	12	4,283,385,106	507,692,463	1,619	-13.69	8.400	7.250	8.440	7.250	8.760	8.450	TASC	اسيا سيل للاتصالات
Al-Khatem Telecoms	6	2,153,766	925,475	15	0.00	2.350	2.350	2.330	2.300	2.390	2.350	TZNI	الخاتم للاتصالات
<b>TOTAL</b>	<b>13</b>	<b>4,285,538,872</b>	<b>508,617,938</b>	<b>1634</b>									مجموع قطاع الاتصالات
<b>INSURANCE SECTOR</b>													قطاع التأمين
Al-Ameen for Insurance	14	37,092,762	60,880,224	90	-35.29	0.850	0.550	0.610	0.500	0.780	0.780	NAME	الامين للتأمين
Gulf Insurance	15	11,949,970	50,330,000	58	-7.41	0.270	0.250	0.240	0.210	0.330	0.270	NGIR	الخليج للتأمين
<b>TOTAL</b>	<b>15</b>	<b>49,042,732</b>	<b>111,210,224</b>	<b>148</b>									مجموع قطاع التأمين



النشرة الشهرية لتداول الاسهم المشتراة لغير العراقيين في السوق النظامي لشهر ايار 2022

Non-Iraqi Monthly Trading Bulletin (Buy) May 2022

Company Names	القيمة المتداولة	الاسهم المتداولة	الصفقات	رمز الشركة	اسم الشركة
<b>Banks Sector</b>					قطاع المصارف
Bank Of Baghdad	923,012,221	752,510,000	122	BBOB	مصرف بغداد
National Bank Of Iraq	102,684,362	92,000,551	36	BNOI	المصرف الاهلي العراقي
<b>Total Bank sector</b>	<b>1,025,696,584</b>	<b>844,510,551</b>	<b>158</b>		مجموع قطاع المصارف
<b>Industry Sector</b>					قطاع الصناعة
Iraqi Date Processing and Marketing	1,090,000	1,000,000	1	IIDP	العراقية لتصنيع وتسويق التمور
<b>Total Industry sector</b>	<b>1,090,000</b>	<b>1,000,000</b>	<b>1</b>		مجموع قطاع الصناعة
<b>Telecommunication Sector</b>					قطاع الاتصالات
Asia cell	848,000,000	100,000,000	3	TASC	اسيا سيل للاتصالات
<b>Total Telecommunication sector</b>	<b>848,000,000</b>	<b>100,000,000</b>	<b>3</b>		مجموع قطاع الاتصالات
<b>Grand Total</b>	<b>1,874,786,584</b>	<b>945,510,551</b>	<b>162</b>		المجموع الكلي

التقرير الشهري لتداول الاسهم المباعة من غير العراقيين في السوق النظامي لشهر ايار 2022

Non-Iraqi Monthly Trading Bulletin (Sell) May 2022

Company Names	القيمة المتداولة	الاسهم المتداولة	الصفقات	رمز الشركة	اسم الشركة
<b>Banks Sector</b>					قطاع المصارف
Commercial Bank of Iraq	7,970,700	14,530,000	20	BCOI	المصرف التجاري العراقي
Bank Of Baghdad	403,890,568	330,494,004	94	BBOB	مصرف بغداد
National Bank Of Iraq	576,275,692	525,527,590	294	BNOI	المصرف الاهلي العراقي
Mousil Bank For Development& Investment	57,727,562	265,131,248	33	BMFI	مصرف الموصل
Kurdistan International Bank	3,633,503	2,795,002	3	BKUI	مصرف كوردستان
<b>Total Bank sector</b>	<b>1,049,498,025</b>	<b>1,138,477,844</b>	<b>444</b>		<b>مجموع قطاع المصارف</b>
<b>Service Sector</b>					قطاع الخدمات
Kharkh Tour Amuzement City	587,904,665	220,780,900	282	SKTA	مدينة العاب الكرخ السياحية
<b>Total Service sector</b>	<b>587,904,665</b>	<b>220,780,900</b>	<b>282</b>		<b>مجموع قطاع الخدمات</b>
<b>Industry Sector</b>					قطاع الصناعة
Baghdad Soft Drinks	544,041,758	125,438,785	192	IBSD	بغداد للمشروبات الغازية
AL- Kindi of Veterinary Vaccines Drugs	9,530,900	6,085,407	24	IKLV	الكندي لانتاج اللقاحات البيطرية
<b>Total Industry sector</b>	<b>553,572,659</b>	<b>131,524,192</b>	<b>216</b>		<b>مجموع قطاع الصناعة</b>
<b>Telecommunication Sector</b>					قطاع الاتصالات
Asia cell	834,585,311	99,250,618	290	TASC	اسيا سيل للاتصالات
<b>Total Telecommunication sector</b>	<b>834,585,311</b>	<b>99,250,618</b>	<b>290</b>		<b>مجموع قطاع الاتصالات</b>
<b>Grand Total</b>	<b>3,025,560,660</b>	<b>1,590,033,554</b>	<b>1,232</b>		<b>المجموع الكلي</b>



جدول رقم (12) اهم مؤشرات التداول حسب جلسات التداول في السوق النظامي لشهر ايار 2022  
Main Trading indicators distributed in sessions May 2022

مؤشر 60 ISX 60	الشركات المدرجة Co.Listed	الشركات المتداولة Co.Traded	الاهمية النسبية % Change %	الصفقات No.of Trans	الاهمية النسبية % Change %	القيمة المتداولة Traded Value	الاهمية النسبية % Change %	عدد الاسهم المتداولة Traded Volume	الجلسات Sessions
589.840	63	28	5.23	518	6.42	3,975,926,350	5.46	3,669,849,329	08/05/2022
584.780	63	30	7.44	736	47.52	29,416,349,195	60.37	40,581,135,647	09/05/2022
581.830	63	32	5.67	561	5.99	3,709,913,837	4.98	3,347,281,307	10/05/2022
582.010	63	36	5.01	496	1.43	883,590,771	0.83	556,477,375	11/05/2022
583.470	63	33	9.07	897	6.95	4,304,899,069	5.30	3,564,632,793	12/05/2022
577.890	63	26	6.39	632	2.37	1,466,304,265	0.93	621,973,824	15/05/2022
575.020	63	29	6.40	633	1.90	1,173,158,689	1.44	966,156,720	16/05/2022
576.380	63	27	5.51	545	2.52	1,561,199,361	1.85	1,242,121,994	17/05/2022
575.520	63	24	5.03	498	1.80	1,113,538,292	1.30	876,067,790	18/05/2022
573.830	63	32	6.26	619	2.53	1,567,942,250	1.46	980,770,446	19/05/2022
571.620	63	30	5.66	560	2.77	1,717,354,610	1.08	723,797,953	22/05/2022
570.150	63	26	4.40	435	1.50	927,619,572	1.22	820,658,848	24/05/2022
568.310	63	30	3.20	317	1.23	764,103,265	1.17	785,691,881	25/05/2022
566.850	63	31	4.82	477	0.96	591,856,090	0.91	610,169,940	26/05/2022
572.590	63	33	6.89	682	6.70	4,146,273,642	5.77	3,877,815,794	29/05/2022
573.140	63	36	5.36	530	5.26	3,255,993,559	4.78	3,215,145,824	30/05/2022
573.690	63	38	7.67	759	2.14	1,326,830,012	1.16	777,247,729	31/05/2022
573.690	63	45	100	9895	100	61,902,852,829	100	67,216,995,194	المجموع الحالي Total This Month
590.480	59	45	100	12011	100	43,437,035,335	100	28,716,338,764	المجموع السابق Total Last Month
-2.84	—	0.00	—	-17.62	—	42.51	—	134.07	التغيير (%) Change(%)

## Main Trading indicators for non Iraqis (Buy) distributed in sessions May 2022

الشركات المتداولة	الاهمية النسبية %	الصفقات	الاهمية النسبية %	القيمة المتداولة	الاهمية النسبية %	عدد الاسهم المتداولة	الجلسات
Co.Traded	Change %	No.of Trads	Change %	Traded Value	Change %	Traded Volume	Sessions
1	0.62	1	0.05	1,027,173	0.09	835,100	08/05/2022
1	3.70	6	0.73	13,732,827	1.18	11,164,900	09/05/2022
2	17.28	28	8.86	166,052,117	14.28	135,000,000	10/05/2022
3	9.88	16	12.59	236,110,800	7.93	75,000,000	11/05/2022
1	6.79	11	4.31	80,810,000	6.87	65,000,000	12/05/2022
2	1.23	2	9.76	182,920,000	2.96	28,000,000	15/05/2022
1	3.09	5	0.82	15,462,200	1.32	12,510,000	16/05/2022
1	2.47	4	0.49	9,120,000	0.85	8,000,000	17/05/2022
2	3.70	6	29.13	546,107,196	9.73	92,000,000	22/05/2022
2	1.85	3	0.45	8,464,000	0.83	7,840,000	24/05/2022
1	0.62	1	0.22	4,103,696	0.36	3,419,747	25/05/2022
1	9.26	15	4.21	78,872,587	7.04	66,600,253	26/05/2022
1	13.58	22	9.08	170,293,500	14.81	140,000,000	29/05/2022
2	8.02	13	4.84	90,725,514	8.26	78,140,551	30/05/2022
2	17.90	29	14.45	270,984,973	23.48	222,000,000	31/05/2022
4	100	162	100	1,874,786,584	100	945,510,551	المجموع الحالي Total This Month
6	100	263	100	5,526,534,783	100	1,482,860,000	المجموع السابق Total Last Month
-33.33	—	-38.40	—	-66.08	—	-36.24	التغيير (%) Change(%)

جدول رقم (14) اهم مؤشرات التداول المبيعة من غير العراقيين حسب جلسات التداول في السوق النظامي لشهر ايار 2022

Main Trading indicators for non Iraqis (Sell) distributed in session May 2022

الشركات المتداولة Co.Traded	الاهمية النسبية % Change %	الصفقات No.of Trans	الاهمية النسبية % Change %	القيمة المتداولة Traded Value	الاهمية النسبية % Change %	عدد الاسهم المتداولة Traded Volume	الجلسات Sessions
5	6.17	76	5.25	158,968,852	1.80	28,688,943	08/05/2022
5	7.39	91	9.43	285,298,749	4.21	66,909,939	09/05/2022
6	3.25	40	3.91	118,152,163	5.22	82,961,886	10/05/2022
5	3.65	45	2.67	80,896,044	3.71	59,006,466	11/05/2022
6	9.42	116	10.60	320,627,008	5.49	87,231,785	12/05/2022
3	0.97	12	0.65	19,674,500	0.22	3,515,000	15/05/2022
7	6.17	76	2.61	79,016,585	7.82	124,415,763	16/05/2022
7	9.50	117	6.00	181,533,060	9.17	145,757,004	17/05/2022
5	9.09	112	6.91	209,030,496	8.38	133,296,866	18/05/2022
5	14.45	178	15.70	475,012,140	11.50	182,880,900	19/05/2022
5	3.41	42	3.41	103,083,108	2.73	43,369,600	22/05/2022
2	3.08	38	6.56	198,627,800	3.50	55,690,000	24/05/2022
2	0.41	5	0.56	16,954,500	0.31	4,900,000	25/05/2022
2	0.89	11	1.64	49,510,500	2.59	41,250,000	26/05/2022
5	9.90	122	10.33	312,585,800	13.62	216,596,000	29/05/2022
4	5.93	73	7.01	212,220,403	12.59	200,229,002	30/05/2022
6	6.33	78	6.75	204,368,952	7.13	113,334,400	31/05/2022
9	100	1,232	100	3,025,560,660	100	1,590,033,554	المجموع الحالي Total This Month
16	100	1201	100	2,463,400,505	100	1,710,802,934	المجموع السابق Total Last Month
-43.75	—	2.58	—	22.82	—	-7.06	التغيير (%) Change(%)

جدول رقم (15) مؤشرات التداول الرئيسية موزعة قطاعيا في السوق النظامي لشهر ايار 2022  
Main Trading indicators distributed in to Sectors May 2022

الشركات المدرجة Co.Listed	الشركات المتداولة Co.Traded	الاهمية النسبية (%) Change%	الصفقات No.of Trans	الاهمية النسبية (%) Change%	القيمة المتداولة Traded Value	الاهمية النسبية (%) Change%	عدد الاسهم المتداولة Traded Volume	القطاع SECTOR
21	19	21.29	2107	81.00	50,142,256,665	95.99	64,518,769,151	المصارف Banks
2	2	16.51	1634	6.92	4,285,538,872	0.76	508,617,938	الاتصالات Telecommunication
2	2	1.50	148	0.08	49,042,732	0.17	111,210,224	التأمين Insurance
8	6	20.04	1983	3.39	2,100,472,081	1.06	709,411,762	الخدمات Services
15	13	20.76	2054	4.25	2,628,713,169	1.67	1,121,591,236	الصناعة Industry
9	8	6.03	597	1.11	687,260,141	0.10	68,339,780	الفنادق والسياحة Tourism&Hotels
6	5	13.87	1372	3.25	2,009,569,170	0.27	179,055,103	الزراعة Agriculture
63	55	100	9,895	100	61,902,852,830	100	67,216,995,194	المجموع TOTAL

جدول رقم (16) مؤشرات التداول القطاعية المشتراة لغير العراقيين في السوق النظامي لشهر ايار 2022

Main Trading indicators distributed in to Sectors for non Iraqis(Buy)for the May 2022

الشركات المدرجة Co.Listed	الشركات المتداولة Co.Traded	الاهمية النسبية (%) Change %	الصفقات No.of Trans	الاهمية النسبية (%) Change %	القيمة المتداولة Traded Value	الاهمية النسبية (%) Change%	عدد الاسهم المتداولة Traded Volume	القطاع SECTOR
21	2	97.53	158	54.71	1,025,696,584	89.32	844,510,551	المصارف Banks
2	1	1.85	3	45.23	848,000,000	10.58	100,000,000	الاتصالات Telecommunication
15	1	0.62	1	0.06	1,090,000	0.11	1,000,000	الصناعة Industry
63	4	100	162	100	1,874,786,584	100	945,510,551	TOTAL المجموع

جدول رقم (17) مؤشرات التداول القطاعية المباعة من غير العراقيين في السوق النظامي لشهر ايار 2022

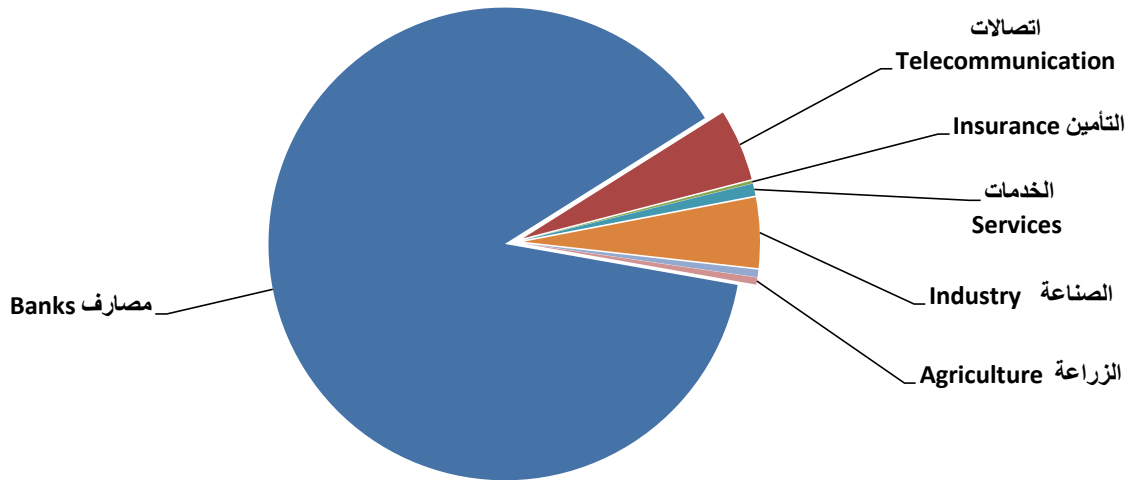
Main Trading indicators distributed in to Sectors for non Iraqis(Sell)for the May 2022

الشركات المدرجة Co.Listed	الشركات المتداولة Co.Traded	الاهمية النسبية (%) Change %	الصفقات No.of Trans	الاهمية النسبية (%) Change %	القيمة المتداولة Traded Value	الاهمية النسبية (%) Change%	عدد الاسهم المتداولة Traded Volume	القطاع SECTOR
20	5	36.04	444	34.69	1,049,498,025	71.60	1,138,477,844	المصارف Banks
2	1	23.54	290	27.58	834,585,311	6.24	99,250,618	الاتصالات Telecommunication
7	1	22.89	282	19.43	587,904,665	13.89	220,780,900	الخدمات Services
15	2	17.53	216	18.30	553,572,659	8.27	131,524,192	الصناعة Industry
63	9	100	1,232	100	3,025,560,660	100	1,590,033,554	TOTAL المجموع

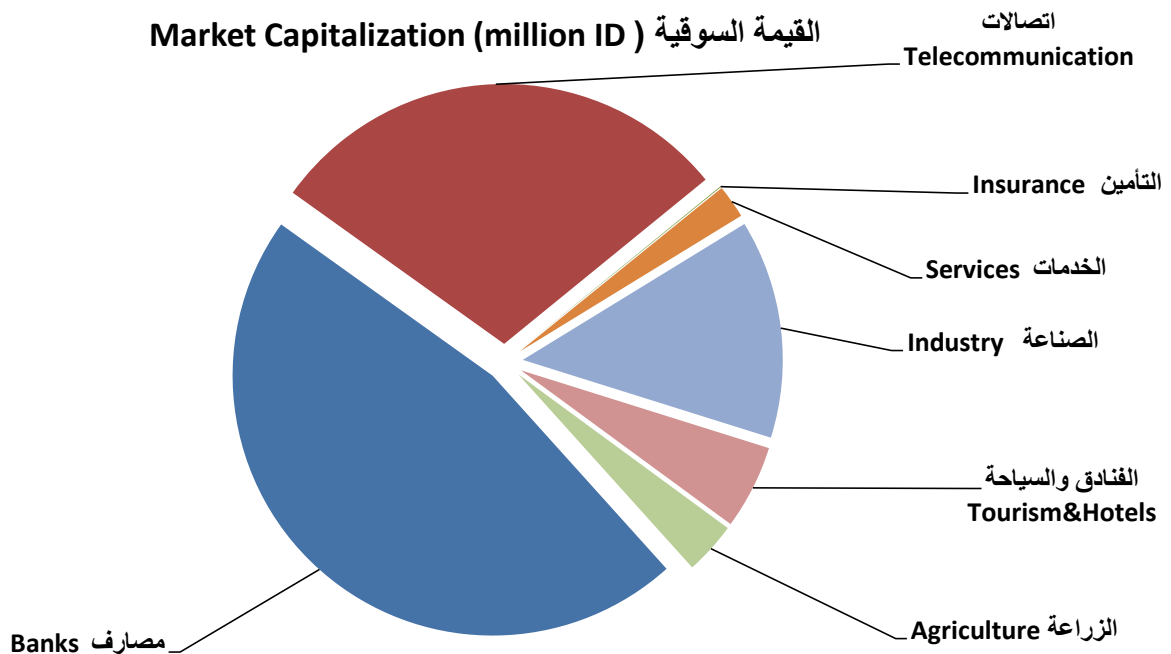
Listed Shares & Companies' market Cap. distributed in to sectors April 2022

النسبة (%) Change%	القيمة السوقية (مليون دينار) Market Cap. (Million ID)	النسبة (%) Change%	الاسهم المدرجة (مليون دينار) Listed Shares (Million ID)	القطاع SECTOR
46.55	3,579,470	88.28	5,572,500	المصارف Banks
29.23	2,247,500	4.91	310,000	الاتصالات Telecommunication
0.06	4,330	0.19	11,690	التأمين Insurance
2.08	159,807	0.82	52,006	الخدمات Services
13.59	1,045,354	4.80	303,265	الصناعة Industry
5.24	402,647	0.51	32,466	الفنادق والسياحة Tourism&Hotels
3.26	250,437	0.48	30,336	الزراعة Agriculture
100	7,689,545	100	6,312,263	TOTAL المجموع

الاسهم المدرجة (million) Listed Shares



القيمة السوقية (million ID) Market Capitalization





النشرة الشهرية لتداول الاسهم في السوق الثاني لشهر ايار 2022  
Non Regular Monthly Trading Bulletin of May 2022

Company Names	عدد ايام التداول Trading days	القيمة المتداولة Traded Value	عدد الاسهم المتداولة Traded Volume	الصفقات No.of Trads	التغير % Change %	معدل السعر السابق Previous Average Price	معدل السعر الحالي Average Price	سعر الاغلاق Closing Price	ادنى سعر Low Price	اعلى سعر High Price	سعر الافتتاح Opening Price	رمز الشركة Code	اسم الشركة
Banks Sector													قطاع المصارف
Credit Bank Of Iraq	6	10,726,500	28,550,000	14	-7.50	0.400	0.370	0.370	0.370	0.390	0.390	BROI	مصرف الائتمان العراقي
Al-Attaa Islamic Bank	1	99,900	370,000	1	8.00	0.250	0.270	0.270	0.270	0.270	0.270	BLAD	مصرف العطاء الاسلامي
International Islamic Bank	12	6,120,408,000	3,600,240,000	77	0.00	1.700	1.700	1.700	1.700	1.700	1.700	BINT	المصرف الدولي الاسلامي
TOTAL	14	6,131,234,400	3,629,160,000	92									مجموع قطاع المصارف
Insurance Sector													قطاع التأمين
Dar Al-Salam for Insurance	1	4,388	11,250	1	-18.75	0.480	0.390	0.390	0.390	0.390	0.390	NDSA	دار السلام للتأمين
AHliya For Insurance	1	2,000	4,000	2	0.00	0.500	0.500	0.500	0.500	0.500	0.500	NAHF	الاهلية للتأمين
Al-Hamraa For Insurance	5	3,444,000	4,190,000	6	-22.22	0.900	0.700	0.700	0.700	0.900	0.900	NHAM	الحمراء للتأمين
TOTAL	6	3,450,388	4,205,250	9									مجموع قطاع التأمين
Investment Sector													قطاع الاستثمار
Al-Ameen For Financial Investment	1	44,849	81,543	1	0.00	0.550	0.550	0.500	0.550	0.550	0.550	VAMF	الامين للاستثمار المالي
Al-Zawraa for Financial Investment	1	10,000	50,000	1	0.00	0.200	0.200	0.200	0.200	0.200	0.200	VZAF	الزوراء للاستثمار المالي
TOTAL	2	54,849	131,543	2									مجموع قطاع الاستثمار
Industry Sector													قطاع الصناعة
Modern Chemical Industries	7	1,058,224,900	10,582,149	29	19.90	83.400	100.000	100.000	99.000	105.000	99.000	IMCI	الصناعات الكيماوية العصرية
Fallujah for Construction Materials	15	125,518,561	35,794,210	211	-6.59	3.640	3.400	3.400	3.390	3.650	3.650	IFCM	الفلوجة لانتاج المواد الانشائية
House Household furniture	7	8,213,881	5,155,001	26	21.54	1.300	1.580	1.450	1.450	1.750	1.560	IHFI	الوطنية لصناعات للثاث المنزلي
TOTAL	16	1,191,957,341	51,531,360	266									مجموع قطاع الصناعة
Tourism&Hotels Sector													قطاع الفنادق والسياحة
Ashour Hotel	12	77,237,107	8,412,415	166	30.49	7.280	9.500	9.500	7.320	11.000	7.400	HASH	فندق آشور
TOTAL	12	77,237,107	8,412,415	166									مجموع قطاع الفنادق والسياحة
Grand TOTAL	17	7,403,934,084	3,693,440,568	535									المجموع الكلي

\* معدل السعر وهو معدل سعر السهم في اخر جلسة تداول للشركة





النشرة الشهرية لتداول الاسهم المباعة من غير العراقيين في السوق الثاني لشهر ايار 2022

Non-Iraqi Monthly Trading Bulletin (Sell) May 2022

Company Names	القيمة المتداولة	الاسهم المتداولة	الصفقات	رمز الشركة	اسم الشركة
Industry Sector	قطاع الصناعة				
Fallujah for Construction Materials	13,309,322	3,821,291	40	IFCM	الفلوجة لانتاج المواد الانشائية
Total Industry sector	13,309,322	3,821,291	40	مجموع قطاع الصناعة	
Grand Total	13,309,322	3,821,291	40	المجموع الكلي	

جدول رقم (19) مؤشرات التداول حسب جلسات التداول في السوق الثاني لشهر ايار 2022

Main Trading indicators distributed in sessions May 2022

الشركات المدرجة Co.Listed	الشركات المتداولة Co.Traded	الاهمية النسبية % Change %	الصفقات No.of Trans	الاهمية النسبية % Change %	القيمة المتداولة Traded Value	الاهمية النسبية % Change %	عدد الاسهم المتداولة Traded Volume	الجلسات Sessions
41	2	2.99	16	0.15	11,227,864	0.10	3,696,013	08/05/2022
41	5	5.98	32	6.84	506,792,538	8.04	296,873,656	09/05/2022
41	8	8.22	44	6.89	510,225,738	8.03	296,405,461	10/05/2022
41	6	10.84	58	6.94	513,876,344	7.990	295,102,318	11/05/2022
41	5	9.72	52	0.47	34,594,927	0.15	5,643,953	12/05/2022
41	4	9.16	49	0.35	26,279,372	0.19	6,832,982	15/05/2022
41	3	4.49	24	21.04	1,558,052,600	8.27	305,264,776	16/05/2022
41	5	7.10	38	6.91	511,656,533	8.00	295,467,123	17/05/2022
41	3	8.41	45	7.15	529,547,900	8.19	302,362,000	18/05/2022
41	5	4.11	22	6.86	507,619,900	8.09	298,780,000	19/05/2022
41	5	6.73	36	6.99	517,659,877	8.35	308,495,667	22/05/2022
41	5	5.05	27	6.98	516,425,800	8.29	306,129,500	24/05/2022
41	4	5.05	27	6.82	504,840,468	8.02	296,218,326	25/05/2022
41	4	4.30	23	0.14	10,282,099	0.08	2,977,697	26/05/2022
41	2	3.74	20	0.20	14,654,400	0.26	9,660,000	29/05/2022
41	2	2.62	14	8.94	662,187,726	10.52	388,381,096	30/05/2022
41	2	1.50	8	6.32	468,010,000	7.45	275,150,000	31/05/2022
41	12	100	535	100	7,403,934,086	100	3,693,440,568	المجموع الحالي Total This Month
44	17	100	452	100	55,164,557,620	100	52,397,931,215	المجموع السابق Total Last Month
-	-29.4	-	18.4	-	-86.6	-	-93.0	التغيره % Change%

جدول رقم (20) مؤشرات التداول المباعة من غيرالعراقيين حسب جلسات التداول في السوق الثاني لشهر ايار 2022

Main Trading indicators distributed in sessions (Sell) May 2022

الشركات المدرجة Co.Listed	الشركات المتداولة Co.Traded	الاهمية النسبية % Change %	الصفقات No.of Trans	الاهمية النسبية % Change %	القيمة المتداولة Traded Value	الاهمية النسبية % Change %	عدد الاسهم المتداولة Traded Volume	الجلسات Sessions
41	1	10.00	4	11.99	1,596,040	11.51	439652	08/05/2022
41	1	10.00	4	3.50	465,565	3.37	128,609	09/05/2022
41	1	10.00	4	5.38	715,973	5.16	197293	11/05/2022
41	1	17.50	7	10.73	1,428,000	10.47	400,000	18/05/2022
41	1	12.50	5	7.89	1,050,000	7.85	300000	19/05/2022
41	1	12.50	5	9.73	1,295,000	9.68	370,000	22/05/2022
41	1	5.00	2	15.61	2,078,000	15.96	610000	24/05/2022
41	1	5.00	2	5.57	741,221	5.64	215,554	25/05/2022
41	1	2.50	1	9.20	1,224,000	9.42	360000	26/05/2022
41	1	10.00	4	15.54	2,068,900	15.96	610,000	29/05/2022
41	1	5.00	2	4.86	646,622	4.98	190183	30/05/2022
41	1	100	40	100	13,309,321	100	3,821,291	Total الحالي This Month
44	3	100	34	100	37,481,025	100	75,512,076	المجموع السابق Total Last Month
—	-66.7	—	17.6	—	-64.5	—	-94.9	التغير % Change %

جدول رقم (21) مؤشرات التداول القطاعية في السوق الثاني لشهر ايار 2022

Main Trading indicators distributed in to Sectors May 2022

الشركات المدرجة Co.Listed	الشركات المتداولة Co.Traded	الاهمية النسبية % Change %	الصفقات No.of Trans	الاهمية النسبية % Change %	القيمة المتداولة Traded Value	الاهمية النسبية (%) Change%	عدد الاسهم المتداولة Traded Volume	القطاع SECTOR
23	3	17.20	92	82.81	6,131,234,400	98.26	3,629,160,000	المصارف Banks
3	3	1.68	9	0.05	3,450,388	0.11	4,205,250	التأمين Insurance
6	2	0.37	2	0.00	54,849	0.00	131,543	الاستثمار Investment
6	3	49.72	266	16.10	1,191,957,341	1.40	51,531,360	الصناعة Industry
1	1	31.03	166	1.04	77,237,107	0.23	8,412,415	الفنادق والسياحة Tourism&Hotels
44	12	100	535	100	7,403,934,084	100	3,693,440,568	TOTAL المجموع

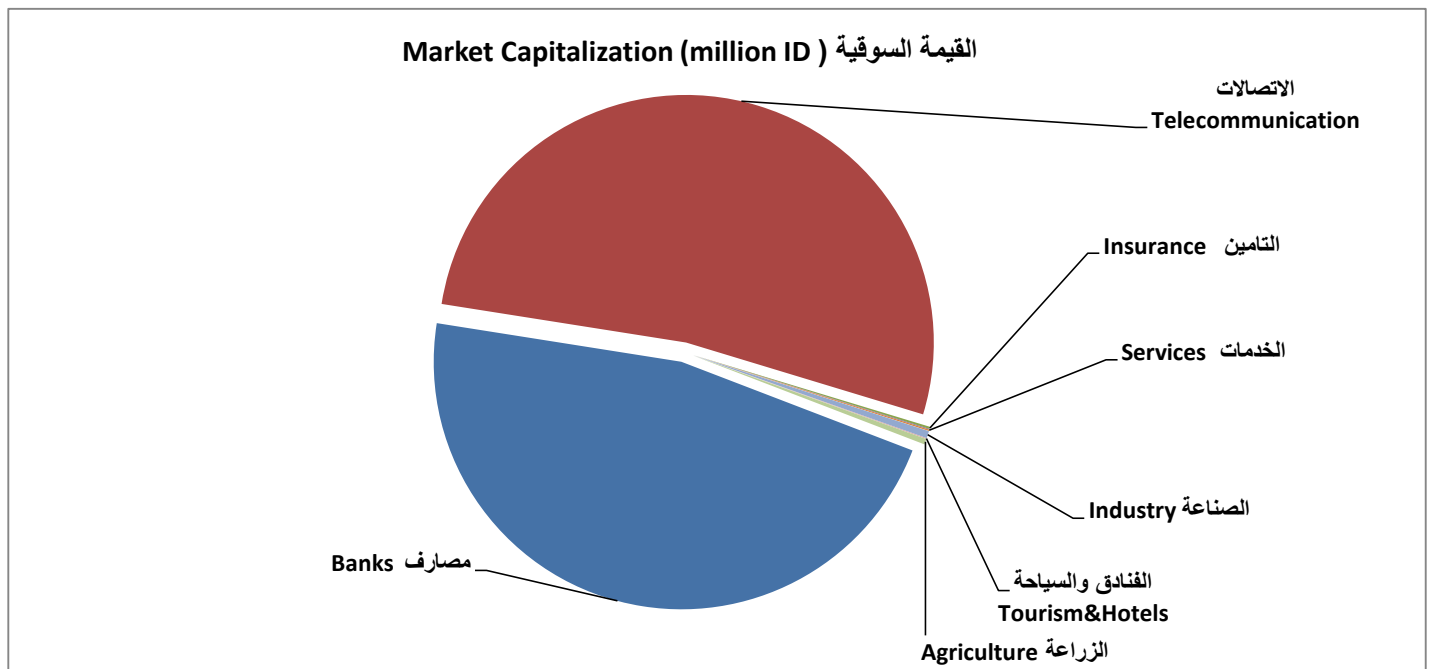
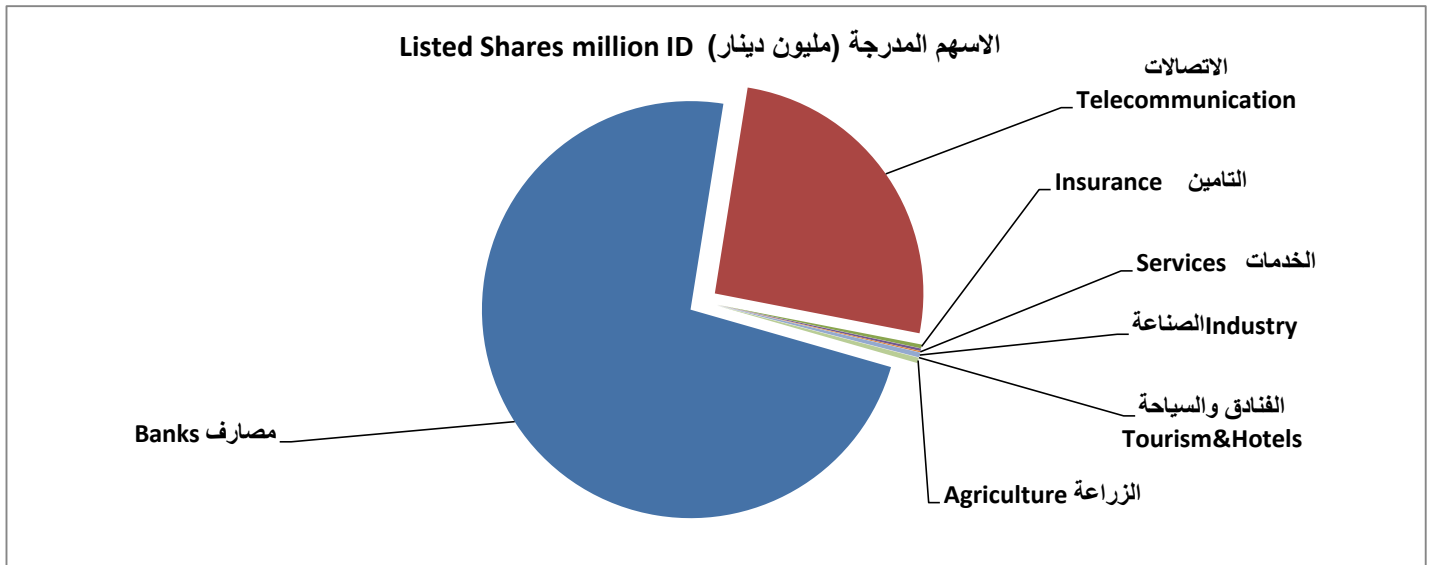
جدول رقم (22) مؤشرات التداول القطاعية المباعة من غير العراقيين في السوق الثاني لشهر ايار 2022

Non Regular Main Trading indicators distributed in to Sectors for non Iraqis(Sell) May 2022

الشركات المدرجة Co.Listed	الشركات المتداولة Co.Traded	الاهمية النسبية % Change %	الصفقات No.of Trans	الاهمية النسبية % Change %	القيمة المتداولة Traded Value	الاهمية النسبية (%) Change %	عدد الاسهم المتداولة Traded Volume	القطاع SECTOR
1	1	100.00	40	100.00	13,309,322	100.00	3,821,291	الصناعة Industry
44	1	100	40	100	13,309,322	100	3,821,291	TOTAL المجموع

Listed Shares Companies & Companies' market Cap. distributed in to sectors May 2022

النسبة (%) Change%	القيمة السوقية (مليون دينار) Market Cap. (Million ID)	النسبة (%) Change%	الاسهم المدرجة (مليون دينار) Listed Shares (Million ID)	القطاع SECTOR
46.66	3,844,204	73.08	5,235,000	المصارف Banks
52.19	4,299,989	25.54	1,829,783	الاتصالات Telecommunication
0.14	11,130	0.29	21,000	التأمين Insurance
0.04	3,605	0.19	13,650	الاستثمار Investment
0.09	7,446	0.10	6,900	الخدمات Services
0.47	38,747	0.38	27,131	الصناعة Industry
0.04	3,576	0.01	376	الفنادق والسياحة Tourism&Hotels
0.36	30,000	0.42	30,000	الزراعة Agriculture
100	8,238,698	100	7,163,840	TOTAL المجموع





جدول رقم (24) الشركات التي لم يجر التداول على أسهمها خلال شهر ايار 2022

Companies That Have Not been Traded in ISX May 2022

COMPANY NAMES	سعر الاغلاق Closing Price	معدل السعر السابق Previous Average Price	رمز الشركة Code	اسم الشركة	ت
<b>Banking Sector</b>				<b>قطاع المصارف</b>	
Al Arabiya Islamic Bank	1.000	1.000	BAAI	مصرف العربية الاسلامي	1
Al-Qurtas Isiamic Bank	1.000	1.000	BQUR	مصرف القرطاس الاسلامي	2
Al Janoob Islamic Bank Investment	1.000	1.000	BWOR	المصرف العالم الاسلامي	3
Erbil Investment & FinanceBank	0.110	0.100	BERI	مصرف اربيل	4
Trust International Islamic Bank	0.350	0.350	BTRU	مصرف الثقة الدولي	5
Ameen al-Iraq Bank For islamic bank	1.000	1.000	BAME	مصرف امين العراق	6
Al-Mashreq Al-Arabi Islamic Bank	—	—	BAMS	مصرف المشرق العربي	7
Region Trade Bank	1.000	1.000	BRTB	مصرف الاقليم التجاري	8
Al Anssari Islamic Bank	1.000	1.000	BANS	مصرف الانصاري	9
Al- Qabidh Isiamic Bank	0.240	0.240	BQAB	مصرف القابض الاسلامي	10
Al Janoob Islamic Bank Investment	1.000	1.000	BJAB	مصرف الجنوب	11
Al mustashar islamic bank	1.000	1.000	BMUI	مصرف المستشار	12
Union Bank of Iraq	0.270	0.270	BUOI	مصرف الاتحاد العراقي	13
International Development Bank	0.810	0.810	BIDB	مصرف التنمية الدولي	14
Iraq Noor Islamic Bank	1.000	1.000	BINI	مصرف نور العراق الاسلامي	15
Zain Al-Iraq Isiamic Bank			BZII	مصرف زين العراق	16
<b>Investment Sector</b>				<b>قطاع الاستثمار</b>	
Bain Al-Nahrain Financial Investment	0.900	0.900	VMES	بين النهرين للاستثمارات المالية	17
AL-Wiaam for Financial Investment	0.250	0.250	VWIF	الونام للاستثمار المالي	18
<b>Services Sector</b>				<b>قطاع الخدمات</b>	
Ibdaa Al sharq Al Awsat general	—	—	SIBD	ابداع الشرق الاوسط	19
<b>Industry Sector</b>				<b>قطاع الصناعة</b>	
Baghdad for Packing Materials	2.000	2.000	IBPM	بغداد لصناعة مواد التغليف	20
<b>Tourism&amp;Hotels Sector</b>				<b>قطاع الفنادق والسياحة</b>	
Palestine Hotel	8.250	8.300	HPAL	فندق فلسطين	21
<b>Agriculture Sector</b>				<b>قطاع الزراعة</b>	
AL -Rebass for Poultry & Feed	—	—	AREB	الريباس للدواجن والاعلاف	22



جدول رقم (25) الشركات الموقوفة عن التداول بقرارات من هيئة الأوراق المالية

ت	اسم الشركة	تاريخ الايقاف	سبب الايقاف والملاحظات
1	صناعة المواد الانشائية الحديثة (IMCM)	2015/07/06	عدم تقديم الإفصاح السنوي للاعوام 2014 ، 2015 ، 2016 ، 2017 ، 2018 ، 2019 ، 2020 ، والإفصاح الفصلي للاعوام 2015 ، 2016 ، 2017 ، 2018 ، 2019 ، 2020 ، وبيانات الفصل الاول والثاني لعام 2021 . سعر الاغلاق (0.470) دينار.
2	الصناعات الخفيفة (ITLI)	2016/07/13	عدم تقديم الإفصاح السنوي لعامي 2018 ، 2019 ، والإفصاح الفصلي للاعوام 2016 ، 2017 ، 2018 ، 2019 ، 2020 ، وبيانات الفصل الاول والثاني لعام 2021 . سعر الاغلاق (0.310) دينار.
3	البيادية للنقل العام (SBAG)	2017/07/06	عدم تقديم الإفصاح السنوي للاعوام 2017 ، 2018 ، 2019 ، والإفصاح الفصلي للاعوام 2018 ، 2019 ، 2020 ، وبيانات الفصل الاول والثاني لعام 2021 . سعر الاغلاق (0.590) دينار.
4	الصناعات الالكترونية (IELI)	2017/08/06	عدم تقديم الإفصاح السنوي للاعوام 2017 ، 2018 ، 2019 ، والإفصاح الفصلي للاعوام 2018 ، 2019 ، 2020 ، وبيانات الفصل الاول والثاني لعام 2021 . سعر الاغلاق (0.450) دينار.
5	مصرف الاقتصاد (BEFI)	2017/03/05	عدم تقديم الإفصاح السنوي للاعوام 2019 ، 2020 .
6	مصرف دار السلام (BDSI)	2016/08/09	المصرف تحت وصاية البنك المركزي العراقي واستمرار الايقاف لعدم تقديم الإفصاح السنوي للاعوام 2016 ، 2017 ، 2018 ، 2019 ، 2020 ، وبيانات الفصل الاول والثاني لعام 2021 . سعر الاغلاق (0.130) دينار.
7	الباتك للاستثمارات المالية (VBAT)	2019/08/20	عدم تقديم البيانات المالية السنوية لعام 2018 ، 2019 ، 2020 ، والإفصاح الفصلي لعام 2020 ، وبيانات الفصل الاول والثاني لعام 2021 . سعر الاغلاق (0.450) دينار.
8	الحديثة للإنتاج الحيواني (AMAP)	2019/08/20	عدم تقديم البيانات المالية السنوية للاعوام 2018 ، 2019 ، 2020 ، والإفصاح الفصلي للفصل الثالث لعام 2020 ، وبيانات الفصل الاول والثاني لعام 2021 . سعر الاغلاق (0.210) دينار.
9	مصرف الشمال (BNOR)	2020/11/03	عدم تقديم البيانات المالية السنوية لعامي 2019 ، 2020 . سعر الاغلاق (0.090) دينار.
10	العراقية للنقل البري (SILT)	2020/11/03	عدم تقديم البيانات المالية السنوية لعامي 2019 ، 2020 ، والإفصاح الفصلي لعام 2020 ، وبيانات الفصل الاول والثاني لعام 2021 . سعر الاغلاق (1.550) دينار.
11	الخير للاستثمار المالي (VKHF)	2021/08/29	عدم تقديم البيانات المالية السنوية لعام 2020 والبيانات الفصلية للفصل الاول والثاني لسنة 2021 . سعر الاغلاق (0.100) دينار.
12	مصرف بابل (BBAY)	2021/09/19	عدم تقديم البيانات المالية السنوية لعام 2020 . سعر الاغلاق (0.100) دينار.
13	مصرف الراجح (BRAJ)	2021/09/19	عدم تقديم البيانات المالية السنوية لعام 2020 . سعر الاغلاق (1.000) دينار.
14	نقل المنتجات النفطية (SIGT)	2021/09/19	عدم تقديم البيانات المالية السنوية لعام 2020 ، وبيانات الفصل الثاني لسنة 2021 . سعر الاغلاق (1.140) دينار.

جدول رقم (26) عدد الأسهم المودعة للمساهمين وأسهم زيادة رأس المال لشهر ايار 2022 في مركز الإيداع.

الشهر	نوع الادخال	عدد الحركات	عدد الاسهم المدخلة
ايار	ايداع شهادة او اضافة رسملة	286	4,926,627,735
	أضافة اكتتاب	48	50,718,023,596

جدول رقم (27) انتقال ملكية الأسهم في مكتب التنازل العائلي والأرثي لشهر ايار 2022 في مركز الايداع.

الشهر	نوع الادخال	عدد الحركات	عدد الاسهم المنقولة
ايار	نقل أسهم من حساب الى حساب اخر	286	1,234,329,816

جدول رقم (28) نقل ملكية الاسهم من الوسيط الى المركز لشهر ايار 2022 في مركز الايداع.

الشهر	نوع الادخال	عدد الحركات	عدد الاسهم المرجعة
ايار	من حساب الوسيط الى حساب REG	99	10,139,601,270

جدول رقم (29) عدد الأسهم التي أطلقت من حساب مركز الإيداع الى حساب شركات الوساطة لشهر ايار 2022 في مركز الايداع.

الشهر	نوع الادخال	عدد الحركات	عدد الاسهم المفعله
ايار	تفعيل أسهم من حساب المركز REG الى حساب الوسيط	422	6,218,934,877

جدول رقم (٣٠) عدد الأسهم المودعة في مركز الإيداع العراقي خلال شهر ايار ٢٠٢٢

ت	أسم الشركة	راسمال الشركة Capital	الاسهم المودعة Deposited Shares	نسبة الاسهم المودعة Percentage of deposited Shares	عدد المودعين Depositors Number	عدد الاشخاص Individuals Number	عدد الشركات Companies Number	Company Name
<b>قطاع المصارف</b>								
1	مصرف اسيا العراق الاسلامي	250,000,000,000	4,000,100,000	1	2	2	0	Asia Al Iraq Islamic Bank
2	مصرف امين العراق للاستثمار	200,000,000,000	50,000,000,000	25	14	14	0	Ameen Al-Iraq for Investment
3	مصرف بابل	250,000,000,000	163,397	0	1	1	0	Babylon Bank
4	مصرف بغداد	250,000,000,000	11,930,849	0	1	1	0	Bank of Baghdad
5	مصرف التجاري	250,000,000,000	393,429	0	1	1	0	Commercial Bank of Iraqi
6	مصرف الاستثمار	250,000,000,000	1,068,738	0	1	1	0	Investment Bank of Iraqi
7	مصرف الشرق الاوسط	250,000,000,000	29,809,315	0	3	3	0	Iraqi Middle East Investment Bank
8	مصرف كردستان	400,000,000,000	6,666,667	0	1	1	0	Kurdistan International Bank
9	مصرف العطاء الاسلامي	250,000,000,000	722,089,392	0	1	1	0	Mosul Bank For Investment
10	المصرف الاهلي العراقي	250,000,000,000	348,529	0	1	1	0	National Bank of Iraq
<b>المجموع</b>		<b>2,600,000,000,000</b>	<b>54,772,570,316</b>	<b>2.11</b>	<b>26</b>	<b>26</b>	<b>0</b>	<b>Total</b>
<b>قطاع الزراعة</b>								
11	العراقية لانتاج وتسويق اللحوم	5,000,000,000	8,834	0	1	1	0	Iraqi Products Marketing Meat
12	العراقية لانتاج البذور	20,000,000,000	17,339,065	0	4	4	0	Iraqi for Seed Production
13	اسماك الشرق الاوسط	300,000,000	5,591	0	1	1	0	Middle East for Production- Fish
<b>المجموع</b>		<b>25,300,000,000</b>	<b>17,353,490</b>	<b>0.07</b>	<b>6</b>	<b>6</b>	<b>0</b>	<b>Total</b>
<b>قطاع الفنادق</b>								
14	فندق بغداد	3,844,800,000	4,811,575	0	4	4	0	Baghdad Hotel
15	فندق بابل	2,000,000,000	918	0	1	1	0	Babylon Hotel
16	فندق عشتار	3,500,000,000	39,392	0	2	2	0	Ishtar Hotels
17	فندق المنصور	2,923,200,000	65,563	0	2	2	0	Mansour Hotel
18	فندق فلسطين	4,470,000,000	33,823	0	2	2	0	Palestine Hotel
19	الموصل مدن العباب	1,500,000,000	67,505	0	1	1	0	Tourist Village of Mosul dam
<b>المجموع</b>		<b>18,238,000,000</b>	<b>5,018,776</b>	<b>0.03</b>	<b>12</b>	<b>12</b>	<b>0</b>	<b>Total</b>
<b>قطاع الصناعي</b>								
20	شركة بغداد للمشروبات الغازية - شركة مساهمة	204,335,333,333	2,403,869	0	8	8	0	Baghdad Soft Drinks
21	فلوجة مواد انشائية	3,120,000,000	4,332	0	1	1	0	Fallujah for Construction Materials
22	صناعات الكارتون	7,590,000,000	493,445	0	1	1	1	Iraqi Carton Manufacturies
23	الشركة العراقية لانتاج وتسويق التمور	17,250,000,000	133,285	0	1	1	0	Iraqia for manufacture dates
24	العراقية للسجاد والمفروشات	500,000,000	37,901	0	2	2	0	Iraqi For Tufted Carpets

جدول رقم (٣٠) عدد الأسهم المودعة في مركز الإيداع العراقي خلال شهر ايار ٢٠٢٢

Company Name	عدد الشركات Companies Number	عدد الاشخاص Individuals Number	عدد المودعين Depositors Number	نسبة الاسهم المودعة Percentage of deposited Shares	الاسهم المودعة Deposited Shares	راسمال الشركة Capital	ت اسم الشركة
Al-Mansour Pharmaceuticals	0	3	3	0	6,064,435	9,914,267,350	25 المنصور للصناعات الدوائية
Metallic Industries and Bicycles	0	3	3	0	42,831	5,000,000,000	26 الصناعات المعدنية والدراجات
National Chemical & Plastic Industries	0	1	1	0	50,492	15,187,500,000	27 الصناعات الكيماوية والبلاستيكية
Ready Made Clothes	0	1	1	0	5,564	1,593,300,000	28 الالبسة الجاهزة
<b>Total</b>	<b>1</b>	<b>20</b>	<b>21</b>	<b>0.00</b>	<b>9,236,154</b>	<b>264,490,400,683</b>	<b>المجموع</b>
<b>قطاع التأمين</b>							
<b>Insurance Sector</b>							
Al Ameen Insurance	6	196	202	17	840,472,595	4,690,108,076	29 الامين للتأمين
<b>Total</b>	<b>6</b>	<b>196</b>	<b>202</b>	<b>17.92</b>	<b>840,472,595</b>	<b>4,690,108,076</b>	<b>المجموع</b>
<b>Total all</b>	<b>7</b>	<b>260</b>	<b>267</b>	<b>1.91</b>	<b>55,644,651,331</b>	<b>2,912,718,508,759</b>	<b>المجاميع الكلية</b>

جدول رقم (٣١) حركة الاكتتاب في مركز الإيداع العراقي خلال شهر ايار لعام ٢٠٢٢

قطاع المصارف				
ت	أسم الشركة	رمز الشركة	عدد الحركات	الكمية
1	مصرف امين العراق للاستثمار	BAME	14	50,000,000,000
	المجموع		14	50,000,000,000
قطاع التأمين				
ت	أسم الشركة	رمز الشركة	عدد الحركات	الكمية
2	الامين للتأمين	NAME	34	718,023,596
	المجموع		34	718,023,596
			عدد الحركات الكلية	الاسهم الكلية
			48	50,718,023,596
				<b>المجموع</b>

جدول رقم (32) عدد معاملات الارث والتنازل العائلي لشهر ايار 2022

ت	نوع المعامله	اسم الشركة	عدد الاسهم
1	ارثية	العراقية لانتاج البذور	314,623
2	ارثية	الخيطة الحديثة	556
3	ارثية	الموصل مدن العباب	2,325
4	ارثية	الشركة الاهلية للانتاج الزراعي	12,281
5	ارثية	العراقية لانتاج وتسويق اللحوم	16,976
6	ارثية	العراقية للمنتجات الزراعية	12,000
7	ارثية	اسماك الشرق الاوسط	11,183
8	ارثية	المدينة السياحية في سد الموصل	16,000
9	ارثية	الشركة العراقية لانتاج وتسويق التمور	6,906
10	ارثية	الشركة العراقية للاعمال الهندسية	61,151
11	ارثية	الصناعات المعدنية والدراجات	138,946
12	ارثية	الخيطة الحديثة	8,893
13	ارثية	الالبسة الجاهزة	37,829
14	ارثية	الصناعات الخفيفة	302,432
15	ارثية	اسياسيل للاتصالات	2,578,000
16	ارثية	شركة بغداد للمشروبات الغازية	572,181
17	ارثية	العراقية لانتاج البذور	26,792
18	ارثية	العراقية لانتاج البذور	403,004

جدول رقم (32) عدد معاملات الارث والتنازل العائلي لشهر ايار 2022

ت	نوع المعاملة	اسم الشركة	عدد الاسهم
19	ارثية	الشركة الاهلية للانتاج الزراعي	2,000,000
20	ارثية	العراقية للانتاج وتسويق اللحوم	2,000,000
21	ارثية	العراقية للانتاج البذور	1,615,385
22	ارثية	الحديثة للانتاج الحيواني	5,000,000
23	ارثية	المصرف التجاري	8,000,000
24	ارثية	مصرف الائتمان	2,000,000
25	ارثية	المصرف المتحد للاستثمار	12,450,649
26	ارثية	فندق المنصور	500,000
27	ارثية	شركة بغداد للمشروبات الغازية	4,508,678
28	ارثية	هلال صناعية	6,000,000
29	ارثية	صناعات الكارتون	6,201,796
30	ارثية	الشركة العراقية للانتاج وتسويق التمور	2,000,000
31	ارثية	الكندي للانتاج اللقاحات	4,000,000
32	ارثية	مصرف الشرق الاوسط	75,000,000
33	ارثية	المنصور للصناعات الدوائية	5,000,000
34	ارثية	الصناعات الكيماوية والبلاستيكية	6,023,650
35	ارثية	العراقية للنقل البري	2,000,000
36	ارثية	المعمورة للاستثمارات العقارية	3,044,996

جدول رقم (32) عدد معاملات الارث والتنازل العائلي لشهر ايار 2022

ت	نوع المعامله	اسم الشركة	عدد الاسهم
37	ارثية	اسياسيل للاتصالات	500,000
38	ارثية	البادية للنقل العام	7,978
39	ارثية	شركة بغداد للمشروبات الغازية	1,337,193
40	ارثية	شركة بغداد للمشروبات الغازية	2,267,528
41	ارثية	الوطنية لصناعة الاثاث المنزلي	84,714
42	ارثية	الشركة العراقية لانتاج وتسويق التمور	133,285
43	ارثية	العراقية للسجاد والمفروشات	34,239
44	ارثية	فندق بغداد	384,480
45	ارثية	فندق عشتار	4,445,000
46	ارثية	فندق فلسطين	1,862,500
47	ارثية	شركة بغداد للمشروبات الغازية	21,743,416
48	ارثية	هلال صناعية	4,958,259
49	ارثية	الصناعات الكيماوية والبلاستيكية	5,424,300
50	ارثية	فندق بغداد	1,922,400
51	ارثية	فندق عشتار	1,925,000
52	ارثية	فندق فلسطين	1,862,500
53	ارثية	شركة بغداد للمشروبات الغازية	20,401,196
54	ارثية	هلال صناعية	4,293,087



جدول رقم (32) عدد معاملات الارث والتنازل العائلي لشهر ايار 2022

ت	نوع المعامله	اسم الشركة	عدد الاسهم
55	ارثية	الصناعات الكيماوية والبلاستيكية	6,230,550
<b>مجموع معاملات الارثية</b>			
56	تنازل	العراقية لانتاج البذور	1,376
57	تنازل	مصرف الشرق الأوسط	2,435,466
58	تنازل	مصرف العراقي الإسلامي	22,591
59	تنازل	مصرف الاستثمار العراقي	17,614
60	تنازل	مصرف بغداد	1,624
61	تنازل	الزوراء للاستثمار المالي	290
62	تنازل	بغداد للمشروبات الغازية	165,998
63	تنازل	العراقية لتصنيع وتسويق التمور	1,000,000,000
<b>مجموع معاملات التنازل</b>			
<b>المجموع الكلي</b>			
			<b>1,234,329,816</b>

تعاملات شركات الوساطة لشهر ايار 2021 حسب اكبر قيمة تداول ( سوق العراق للاوراق المالية)

ت	اسم الشركة	عدد الاسهم المتداولة	القيمة المتداولة	عدد الصفقات
1	شركة الفوز	52,634,343,805	29,037,788,898	75
2	شركة الحكمة	27,580,525,043	27,632,348,041	80
3	شركة العراق	13,637,335,745	15,296,652,106	902
4	شركة الوفاء	13,217,168,328	14,534,872,309	68
5	شركة الفرات	7,619,138,060	13,358,068,555	1698
6	شركة كساب	9,674,556,430	10,699,653,282	629
7	شركة الربيع	3,109,272,407	7,620,864,531	2354
8	شركة ايلاف	1,313,859,822	3,239,009,455	1667
9	شركة الكرمل	1,127,541,273	3,225,953,386	2387
10	شركة القدوة	1,004,336,136	2,160,022,669	2067
11	شركة اطلس	1,565,977,403	2,074,148,906	1890
12	شركة نور الوميض	195,063,890	1,259,578,098	458
13	شركة الاقتصاد الحر	1,430,532,798	1,217,824,229	995
14	شركة عكاظ	163,147,999	1,061,447,231	498
15	شركة الحضر	1,123,970,215	1,013,020,082	743
16	شركة التميم	522,582,957	1,004,008,477	642
17	شركة ام الربيعين	903,581,221	972,089,198	1042
18	شركة الابرار	242,657,029	653,397,986	453
19	شركة الشرقية	2,105,554,134	472,815,346	305
20	شركة براعم الخير	314,647,914	351,775,124	486
21	شركة الرافدين	201,111,832	259,025,782	170
22	شركة الاثمار	145,030,655	253,476,527	243
23	شركة المال العراقي	169,119,902	202,420,665	136
24	شركة الدولي المتحد	298,308,897	171,838,958	121
25	شركة الشمال	392,037,605	152,272,269	160
26	شركة الحياة	508,567,278	151,870,563	64
27	شركة البركة	216,856,904	146,291,648	221
28	شركة الجزيرة	142,138,000	121,638,254	41
29	شركة الاهلي المتحد	165,775,853	103,707,499	129
30	شركة الحامي	9,502,000	64,308,500	38
31	شركة الوفاق	63,178,891	51,728,993	31
32	شركة الواحة	17,420,000	21,372,500	20
33	شركة الدلماء	862,690	11,384,920	10
34	شركة كوردستان	4,374,123	10,433,463	24
35	شركة الاصيل	484,285	4,077,882	10
36	شركة نسيم الشمال	310,000	2,387,500	3
37	شركة دجلة	—	—	—
38	شركة الباتك	—	—	—
39	شركة الوركاء	—	—	—
	المجموع بيعا" وشراء"	141,820,871,524	138,613,573,829	20860
	المجموع كما في النشرة الشهرية	70,910,435,762	69,306,786,914	10430