



سوق العراق للأوراق المالية
IRAQ STOCK EXCHANGE

سوق العراق للأوراق المالية

العدد : ٢٥٥
التاريخ : ٢٠٢٢ / ٢ / ٦

الى / هيئة الأوراق المالية
م / التقرير الشهري لسوق العراق للأوراق المالية شهر كانون الثاني 2022

نهدىكم اطيب تحياتنا ...

نرفق طياً التقرير الشهري لسوق العراق للأوراق المالية لشهر كانون الثاني 2022 .

مع التقدير .

المرفقات : التقرير الشهري كانون الثاني 2022

الخبير طه احمد عبد السلام

المدير التنفيذي

٢٠٢٢ / ٢ / ٦



نسخة منه :

- البنك المركزي العراقي / دائرة مراقبة الصيرفة ... مع التقدير .
- رابطة المصارف العراقية الخاصة ... مع التقدير .
- مجلس المحافظين للفضل بالاطلاع ومناقشته في الجلسة القادمة ... مع التقدير .
- الاقسام / العلاقات العامة / الرقابة على التداول / الانظمة الالكترونية / الرقابة والتفتيش / مركز الايداع ... مع التقدير .

المسؤولية القانونية استنادا الى قانون (74) لسنة 2004.

((ينظم سوق العراق للأوراق المالية التعامل بأسهم الشركات المساهمة العراقية المدرجة والمسجلة في مركز الايداع العراقي ، من خلال شركات الوساطة العراقية المرخصة من قبل هيئة الأوراق المالية)) .

التقرير الشهري لسوق العراق للأوراق المالية كانون الثاني 2022

المقدمة

تأسس سوق العراق للأوراق المالية بموجب القانون رقم 74 لسنة 2004 كشخصية معنوية غير ربحية

مستقل إداريا وماليا Self-regulatory organization SRO خاضع لرقابة هيئة الأوراق المالية.

مارس نشاطه كجزء من عناصر سوق راس المال - والقطاع الخاص في العراق - واستمد واجباته ومهامه من أهدافه المبنية في القسم (2) من القانون رقم 74 لسنة 2004 بالإضافة الى امتثاله الى القوانين السائدة، من خلال تنفيذه للتعليمات والقواعد التي أصدرتها وتصدرها هيئة الأوراق المالية العراقية والتعليمات والقواعد التي أصدرها ويصدرها البنك المركزي العراقي.

نظم سوق العراق للأوراق المالية في شهر كانون الثاني January 2022 (20) جلسة تداول للتعامل بأسهم الشركات المساهمة المدرجة. وفقا للتوقيات الرسمية للتداول على الأنظمة الالكترونية الاتية:

9:30am – 10:00am

فترة ادخال الأوامر – فترة ما قبل الافتتاح

10:00am – 1:00pm

جلسة التداول المستمر – الافتتاح والتداول والاعلاق

1:00pm – 1:30pm

جلسة الصفقات الكبيرة والامر المتقابل

1:30pm – 2:00pm

التسويات السهمية والتسويات المالية

يوضح التقرير الشهري ك/2 2022 المعلومات الاتية

أولاً: مؤشرات التداول باسهم الشركات المساهمة العراقية

ثانياً: هيئة الاوراق المالية

ثالثاً: مجلس المحافظين

رابعاً: اخبار الشركات المساهمة وقرارات الهيئات العامة والافصاح المالي

خامساً: مؤشرات مركز الابداع

سادساً: التعاون مع الجامعات والكليات – زيارات علمية وتدريب

سابعاً: ثقافة الاستثمار والتداول

التقرير الشهري لسوق العراق للأوراق المالية لشهر كانون الثاني 2022

أولاً: مؤشرات التداول بالأسهم

- يوضح التقرير الشهري لشهر كانون الثاني 2022 المؤشرات الآتية:
1. نظم سوق العراق للأوراق المالية (20) جلسة تداول للتعامل بأسهم الشركات المساهمة المدرجة بمعدل 5 جلسات أسبوعياً. لم تنظم جلسة 2022/1/2 لإعلانها عطلة رسمية لمناسبة رأس السنة الميلادية. ولم تنظم جلسة 2022/1/6 لمصادفتها عطلة عيد الجيش العراقي.
 2. بلغ عدد الشركات المدرجة 103 شركة عراقية مساهمة لصدور قرار هيئة الأوراق المالية شطب ادراج شركتين للأسباب المبينة في قرار الشطب كما سنأتي عليها لاحقاً وهما:
أ - مصرف دجلة والفرات للتنمية والاستثمار
ب - شركة صناعات الاصباع الحديثة
 3. بلغ عدد الشركات المتداولة اسهمها (58) شركة مساهمة. ولم يتم التداول على أسهم (25) شركة مساهمة لاختلاف الأسعار المعروضة عن المطلوبة من قبل المستثمرين
 4. يبلغ عدد الشركات الموقوفة عن التداول بقرار من هيئة الأوراق المالية (20) شركة مساهمة لعدم التزامها بتعليمات الإفصاح الصادرة عن هيئة الأوراق المالية.
 5. بلغ عدد الأسهم المتداولة أكثر من (45) مليار سهم.
 6. بلغت قيمة الأسهم المتداولة أكثر من (48) مليار دينار.
 7. بلغ عدد الصفقات التي نفذها المتعاملون (11599) صفقة.
 8. اغلق مؤشر أسعار الأسهم المتداولة في سوق العراق للأوراق المالية ISX60
أ. في اخر جلسة من شهر كانون الاول 2021 على 569.2 نقطة
ب. واغلق في اخر جلسة من شهر كانون الثاني 2022 على 577.4 نقطة محققاً ارتفاعاً نسبته 1.5%

جدول رقم (1) مؤشرات التداول والتعامل بالأسهم حسب جلسات التداول خلال شهر كانون الثاني 2022

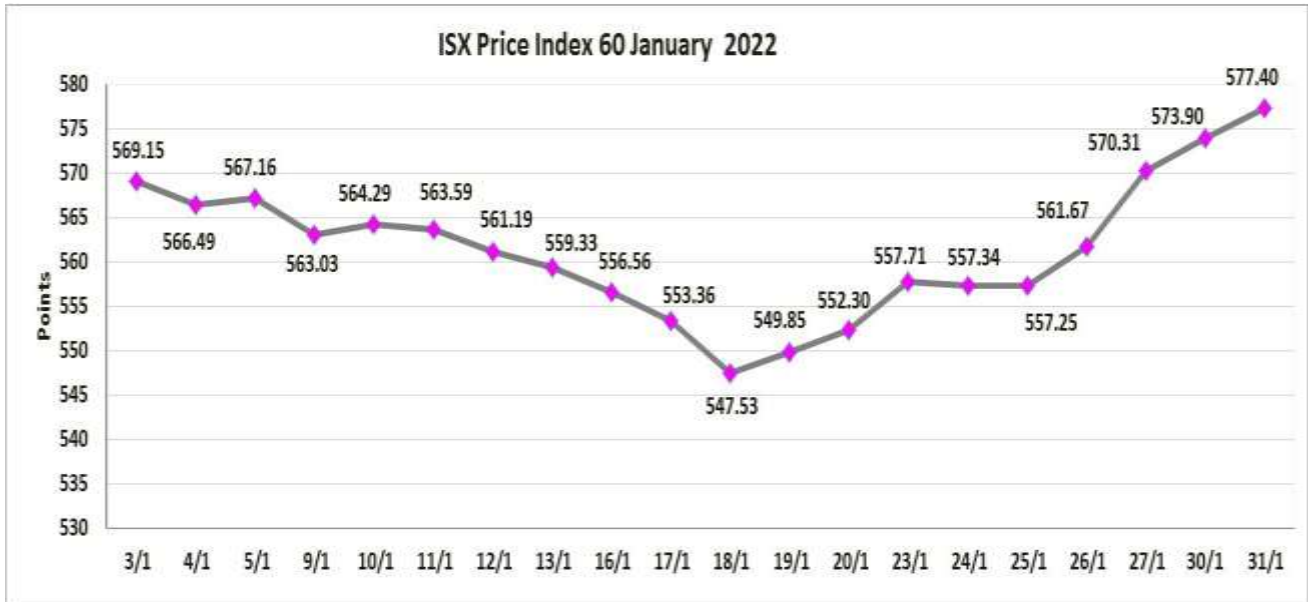
| مؤشر السوق | الشركات المدرجة | الشركات المتداولة | الصفقات | القيمة المتداولة | عدد الاسهم المتداولة | الجلسات |
|------------|-----------------|-------------------|---------|------------------|----------------------|------------|
| 569.150 | 105 | 28 | 746 | 1,448,456,717 | 1,178,895,563 | 03/01/2022 |
| 566.490 | 105 | 34 | 713 | 1,051,803,159 | 897,707,080 | 04/01/2022 |
| 567.160 | 105 | 32 | 533 | 896,412,433 | 808,104,008 | 05/01/2022 |
| 563.030 | 105 | 33 | 532 | 845,468,660 | 874,274,829 | 09/01/2022 |
| 564.290 | 105 | 30 | 751 | 1,503,460,348 | 1,257,871,740 | 10/01/2022 |
| 563.590 | 105 | 30 | 637 | 878,117,177 | 604,254,710 | 11/01/2022 |
| 561.190 | 105 | 33 | 893 | 16,632,902,379 | 3,132,474,392 | 12/01/2022 |
| 559.330 | 105 | 34 | 698 | 708,000,953 | 468,364,679 | 13/01/2022 |
| 556.560 | 105 | 35 | 516 | 2,342,046,704 | 3,547,968,155 | 16/01/2022 |
| 553.360 | 105 | 32 | 415 | 664,981,458 | 69,629,668 | 17/01/2022 |
| 547.530 | 105 | 38 | 626 | 4,981,988,685 | 4,533,094,532 | 18/01/2022 |
| 549.850 | 103 | 29 | 611 | 4,024,603,579 | 10,898,642,653 | 19/01/2022 |
| 552.300 | 103 | 30 | 406 | 1,247,897,905 | 914,717,776 | 20/01/2022 |
| 557.710 | 103 | 26 | 487 | 1,283,747,520 | 952,568,006 | 23/01/2022 |
| 557.340 | 103 | 31 | 520 | 1,377,740,146 | 927,861,575 | 24/01/2022 |
| 557.250 | 103 | 25 | 299 | 3,834,326,424 | 9,917,083,463 | 25/01/2022 |
| 561.670 | 103 | 26 | 748 | 1,307,823,512 | 1,431,827,253 | 26/01/2022 |
| 570.310 | 103 | 30 | 533 | 1,071,039,744 | 831,589,983 | 27/01/2022 |
| 573.900 | 103 | 23 | 529 | 1,670,684,674 | 1,356,646,598 | 30/01/2022 |
| 577.400 | 103 | 27 | 406 | 838,641,421 | 770,532,555 | 31/01/2022 |
| 577.400 | 103 | 58 | 11599 | 48,610,143,599 | 45,374,109,218 | المجموع |

جدول رقم (2)

مؤشرات التداول الأجنبي - بحسب جلسات التداول لشهر كانون الثاني 2022

| الشركات المتداولة بيع | العقود المنفذة بيع | القيمة / بيع | عدد الاسهم/ بيع | الشركات المتداولة شراء | العقود المنفذة شراء | القيمة / شراء | عدد الاسهم / شراء | الجلسات |
|-----------------------|--------------------|---------------|-----------------|------------------------|---------------------|---------------|-------------------|------------|
| 4 | 12 | 27,574,000 | 19,300,000 | 2 | 41 | 74,241,246 | 9,497,600 | 03/01/2022 |
| 2 | 5 | 7,882,500 | 2,750,000 | 3 | 11 | 16,446,300 | 4,640,000 | 04/01/2022 |
| 3 | 10 | 8,897,318 | 3,055,855 | 1 | 7 | 20,994,000 | 2,650,000 | 05/01/2022 |
| 4 | 33 | 55,751,000 | 30,850,000 | 1 | 3 | 1,490,000 | 1,000,000 | 09/01/2022 |
| 7 | 105 | 224,611,500 | 199,200,000 | 4 | 41 | 188,084,080 | 144,576,476 | 10/01/2022 |
| 6 | 41 | 127,025,700 | 120,350,000 | 1 | 21 | 159,835,700 | 160,000,000 | 11/01/2022 |
| 7 | 221 | 563,224,848 | 241,169,781 | 0 | 0 | 0 | 0 | 12/01/2022 |
| 5 | 116 | 86,371,483 | 40,223,858 | 0 | 0 | 0 | 0 | 13/01/2022 |
| 4 | 86 | 129,196,850 | 372,155,000 | 0 | 0 | 0 | 0 | 16/01/2022 |
| 3 | 66 | 70,538,700 | 22,783,000 | 0 | 0 | 0 | 0 | 17/01/2022 |
| 7 | 201 | 475,490,876 | 392,602,736 | 0 | 0 | 0 | 0 | 18/01/2022 |
| 5 | 86 | 81,591,300 | 32,065,000 | 1 | 19 | 33,193,000 | 21,900,000 | 19/01/2022 |
| 5 | 66 | 107,220,000 | 32,910,000 | 0 | 0 | 0 | 0 | 20/01/2022 |
| 4 | 58 | 67,673,336 | 29,986,289 | 1 | 2 | 2,106,000 | 270,000 | 23/01/2022 |
| 5 | 41 | 25,310,950 | 9,075,000 | 0 | 0 | 0 | 0 | 24/01/2022 |
| 3 | 16 | 12,340,000 | 15,500,000 | 0 | 0 | 0 | 0 | 25/01/2022 |
| 5 | 33 | 122,296,021 | 106,001,022 | 1 | 41 | 148,171,751 | 97,394,167 | 26/01/2022 |
| 3 | 32 | 56,572,500 | 45,000,000 | 2 | 10 | 28,137,500 | 27,250,000 | 27/01/2022 |
| 3 | 32 | 344,117,600 | 312,000,000 | 3 | 62 | 452,807,013 | 406,521,100 | 30/01/2022 |
| 2 | 29 | 328,100,000 | 315,500,000 | 1 | 33 | 367,091,600 | 350,000,000 | 31/01/2022 |
| 23 | 1289 | 2,921,786,481 | 2,342,477,541 | 12 | 291 | 1,492,598,190 | 1,225,699,343 | المجموع |

مؤشر أسعار الأسهم المتداولة ISX60 حسب جلسات التداول لشهر كانون الثاني 2022



جدول رقم (3)

حركة أسعار اسهم الشركات المتداولة ونسب التغير في السعر لشهر كانون الثاني 2022

| الصفقات | التغير % | سعر اغلاق الشهر السابق | سعر اغلاق الشهر الحالي | معدل سعر الشهر الحالي | ادنى سعر | اعلى سعر | سعر الافتتاح | اسم الشركة |
|---------|----------|------------------------|------------------------|-----------------------|----------|----------|--------------|--------------------------|
| 351 | -1.61 | 0.620 | 0.610 | 0.620 | 0.600 | 0.650 | 0.630 | المصرف التجاري |
| 278 | 2.91 | 1.030 | 1.060 | 1.020 | 0.970 | 1.030 | 1.010 | مصرف بغداد |
| 8 | 2.00 | 0.500 | 0.510 | 0.510 | 0.500 | 0.520 | 0.500 | المصرف العراقي الاسلامي |
| 113 | -5.00 | 0.200 | 0.190 | 0.190 | 0.180 | 0.200 | 0.200 | مصرف الشرق الاوسط |
| 75 | 0.00 | 0.300 | 0.300 | 0.297 | 0.280 | 0.320 | 0.290 | مصرف الاستثمار العراقي |
| 1725 | 26.02 | 1.230 | 1.550 | 1.510 | 1.300 | 1.600 | 1.300 | المصرف الاهلي العراقي |
| 73 | 5.26 | 0.380 | 0.400 | 0.380 | 0.380 | 0.400 | 0.380 | مصرف سومر التجاري |
| 63 | 0.00 | 0.150 | 0.150 | 0.150 | 0.150 | 0.160 | 0.150 | مصرف الخليج |
| 75 | 0.00 | 0.150 | 0.150 | 0.150 | 0.150 | 0.160 | 0.150 | مصرف الموصل للاستثمار |
| 191 | 0.00 | 0.510 | 0.510 | 0.520 | 0.510 | 0.540 | 0.520 | مصرف المنصور |
| 424 | 0.00 | 0.110 | 0.110 | 0.110 | 0.110 | 0.120 | 0.110 | المصرف المتحد |
| 47 | 0.00 | 1.080 | 1.080 | 1.080 | 1.080 | 1.080 | 1.080 | مصرف اسيا العراق |
| 8 | 0.00 | 0.380 | 0.380 | 0.380 | 0.380 | 0.390 | 0.390 | مصرف الائتمان العراقي |
| 113 | 47.06 | 0.170 | 0.250 | 0.250 | 0.170 | 0.310 | 0.180 | مصرف العطاء الاسلامي |
| 2 | 0.00 | 1.000 | 1.000 | 1.000 | 1.000 | 1.000 | 1.000 | مصرف نور العراق |
| 62 | 0.00 | 1.700 | 1.700 | 1.700 | 1.700 | 1.700 | 1.700 | المصرف الدولي الاسلامي |
| 1 | -10.00 | 1.000 | 0.900 | 0.900 | 0.900 | 0.900 | 0.900 | مصرف الطيف الاسلامي |
| 6 | 0.00 | 1.000 | 1.000 | 1.000 | 1.000 | 1.000 | 1.000 | مصرف المستشار |
| 3 | 0.00 | 0.00 | 1.000 | 1.000 | 1.000 | 1.000 | 1.000 | مصرف الانصاري |
| 1348 | 4.41 | 7.490 | 7.820 | 7.810 | 7.500 | 8.100 | 7.530 | اسيا سيل للاتصالات |
| 6 | 4.41 | 2.300 | 2.290 | 2.290 | 2.290 | 2.300 | 2.300 | الخاتم للاتصالات |
| 2 | 19.40 | 0.670 | 0.800 | 0.800 | 0.800 | 0.800 | 0.800 | الامين للتأمين |
| 1 | -2.99 | 0.670 | 0.650 | 0.650 | 0.650 | 0.650 | 0.650 | الخليج للتأمين |
| 7 | 3.45 | 0.580 | 0.600 | 0.600 | 0.580 | 0.600 | 0.580 | دار السلام للتأمين |
| 20 | -9.09 | 0.550 | 0.500 | 0.500 | 0.500 | 0.500 | 0.500 | الاهلية للتأمين |
| 2 | -6.67 | 0.600 | 0.560 | 0.560 | 0.560 | 0.570 | 0.570 | الامين للاستثمار المالي |
| 5 | -7.41 | 0.270 | 0.250 | 0.250 | 0.250 | 0.250 | 0.250 | الونام للاستثمار المالي |
| 1 | 0.00 | 0.200 | 0.200 | 0.200 | 0.200 | 0.200 | 0.200 | الزوراء للاستثمار المالي |

جدول رقم (3)

حركة أسعار اسهم الشركات المتداولة ونسب التغير في السعر لشهر كانون الثاني 2022

| الصفقات | التغير % | سعر اغلاق الشهر السابق | سعر اغلاق الشهر الحالي | معدل سعر الشهر الحالي | ادنى سعر | اعلى سعر | سعر الافتتاح | اسم الشركة |
|---------|----------|------------------------|------------------------|-----------------------|----------|----------|--------------|---------------------------------|
| 266 | -1.33 | 3.000 | 2.960 | 3.070 | 2.950 | 3.280 | 3.100 | العاب الكرخ السياحية |
| 69 | 0.00 | 11.300 | 11.300 | 11.310 | 11.000 | 12.400 | 11.690 | الموصل لمدن الألعاب |
| 531 | 8.00 | 2.500 | 2.700 | 2.340 | 2.200 | 2.700 | 2.430 | المعمورة العقارية |
| 75 | 2.00 | 0.500 | 0.510 | 0.500 | 0.480 | 0.550 | 0.540 | النخبة للمقاولات العامة |
| 44 | 2.18 | 27.500 | 28.100 | 28.070 | 27.500 | 28.990 | 28.500 | بغداد العراق للنقل العام |
| 143 | -2.11 | 2.840 | 2.780 | 2.810 | 2.690 | 2.890 | 2.830 | المنصور للصناعات الدوائية |
| 409 | 1.89 | 5.300 | 5.400 | 5.490 | 5.010 | 5.600 | 5.300 | الخطاطة الحديثة |
| 27 | -3.33 | 15.000 | 14.500 | 15.000 | 14.500 | 15.250 | 15.250 | العراقية للسجاد والمفروشات |
| 5 | 0.00 | 2.000 | 2.000 | 2.000 | 2.000 | 2.000 | 2.000 | بغداد لصناعة مواد التغليف |
| 1818 | 0.70 | 4.300 | 4.330 | 3.890 | 3.550 | 4.450 | 4.200 | بغداد للمشروبات الغازية |
| 170 | -6.90 | 1.160 | 1.080 | 1.050 | 1.000 | 1.180 | 1.130 | العراقية لتصنيع التمور |
| 234 | 1.24 | 2.420 | 2.450 | 2.510 | 2.400 | 2.590 | 2.490 | الصناعات الكيماوية والبلاستيكية |
| 1,401 | 3.85 | 1.560 | 1.620 | 1.600 | 1.560 | 1.660 | 1.600 | الكندي للققاحات البيطرية |
| 117 | 94.19 | 2.580 | 5.010 | 5.245 | 2.600 | 8.000 | 2.600 | العراقية للأعمال الهندسية |
| 90 | 23.71 | 2.320 | 2.870 | 2.975 | 2.400 | 3.120 | 2.400 | المعدنية والدراجات |
| 23 | 0.00 | 13.000 | 13.000 | 12.810 | 11.700 | 13.500 | 13.000 | انتاج الالبسة الجاهزة |
| 170 | -2.86 | 1.050 | 1.020 | 1.010 | 0.970 | 1.110 | 1.050 | صناعة وتجارة الكارتون |
| 417 | 2.31 | 3.900 | 3.990 | 3.970 | 3.870 | 4.100 | 4.000 | الفلوجة لانتاج المواد الانشائية |
| 305 | 27.37 | 1.900 | 2.420 | 2.410 | 2.000 | 2.590 | 2.000 | طريق الخازر المواد الانشائية |
| 9 | -1.67 | 8.390 | 8.250 | 8.300 | 8.250 | 8.300 | 8.300 | فندق فلسطين |
| 22 | 7.83 | 9.200 | 9.920 | 9.590 | 9.020 | 9.920 | 9.500 | فنادق عشتار |
| 14 | 0.00 | 80.000 | 80.000 | 79.980 | 78.000 | 80.000 | 80.000 | فندق بابل |
| 8 | 10.00 | 8.100 | 8.910 | 8.190 | 8.100 | 8.910 | 8.100 | فندق بغداد |
| 10 | 6.94 | 8.650 | 9.250 | 8.720 | 8.550 | 9.250 | 8.650 | الوطنية للاستثمارات السياحية |
| 61 | 8.70 | 0.920 | 1.000 | 0.980 | 0.900 | 1.000 | 0.900 | فنادق كربلاء |
| 55 | 30.95 | 10.500 | 13.750 | 10.695 | 10.500 | 13.750 | 10.750 | فنادق المنصور |
| 1 | 1.06 | 0.940 | 0.950 | 0.950 | 0.950 | 0.950 | 0.950 | الاهلية للانتاج الزراعي |
| 7 | 0.00 | 8.250 | 8.250 | 8.250 | 8.250 | 8.250 | 8.250 | الشرق الاوسط للاسماك |
| 86 | 4.44 | 4.500 | 4.700 | 4.590 | 4.510 | 4.700 | 4.550 | انتاج وتسويق اللحوم |
| 2 | -1.35 | 18.500 | 18.250 | 18.340 | 18.250 | 18.500 | 18.500 | تسويق المنتجات الزراعية |

ثانياً: هيئة الأوراق المالية

1. استناداً لصلاحيات الأمانة العامة لمجلس الوزراء – تسنم نائب رئيس هيئة الأوراق المالية السيد حسن حمود حساني مهام رئاسة الهيئة اعتباراً من منتصف شهر كانون الثاني 2022 – بعد الموافقة على إجازة الرئيس السابق السيد فيصل الهيمص.

وقد جرت مراسيم التسليم والاستلام في مناسبة شارك فيها رئيس مجلس المحافظين وللمدير التنفيذي لسوق العراق للأوراق المالية. متمنين للجميع النجاح في مهام إدارة سوق راس المال في العراق وفقاً للقوانين السائدة.

2. أقرت هيئة الأوراق المالية بموجب كتابها 7/13 في 2022/1/13 تعديل المادة (5) من تعليمات رقم (15) شروط ومتطلبات إدراج الشركات في سوق الأوراق المالية / السوق الثاني لتصبح كالآتي

الصعود من السوق الثاني إلى السوق النظامي: تصعد الشركة إلى السوق النظامي بطلب من مجلس إدارة الشركة في حالة توفر شروط الإدراج الواردة في التعليمات الصادرة عن الهيئة المطبقة على الشركات المدرجة في السوق النظامي (تعليمات رقم 6) مع مراعاة شروط والية التداول في السوق النظامي وعندما تتحقق مؤشرات تداول تتناسب مع مؤشرات تداول شركات السوق النظامي:

أ. لا يقل عدد العقود المنفذة على أسهم الشركة عن 25 عقد سنوياً.

ب. حجم التداول السنوي لا يقل عن (1%) من رأس مال الشركة أو عدد أيام التداول لا تقل عن 25 يوم خلال السنة

3. أقرت هيئة الأوراق المالية بموجب كتابها المرقم (20/10) في 2022/1/5 استناداً إلى تعليمات رقم (8) المادة (1) (على الشركات التي تنتهي سنتها المالية في 2021/12/31).

على كل شركة مدرجة في سوق العراق للأوراق المالية تزويد الهيئة بالتقرير السنوي خلال مدة لا تتجاوز (150) يوماً من انتهاء سنتها المالية معدة وفقاً للمعايير المحاسبية النافذة أي بموعد أقصاه 2022/5/31 إلى الهيئة وبخلافه يتم احتساب الغرامات وفق ماورد في المادة (6/أ) من تعليمات رقم (8) إصاح الشركات المدرجة.

ويستثنى من ذلك شركات القطاع المختلط وذلك بمنح مدة إضافية لا تتجاوز السنة في كل الأحوال لتقديم بياناتها المالية تحتسب من تاريخ انتهاء المدة انفة الذكر إذا كان تأخير تقديم بياناتها المالية بسبب إجراءات ديوان الرقابة المالية ودون تقصير من الشركة في استكمال الإجراءات بشرط إعدادها وفقاً للمعايير المحاسبية النافذة ذلك بعد تقديمها طلباً إلى هذه الهيئة وذلك بموجب قرار الهيئة المرقم 1/13 في 2021/1/18 مع مراعاة اعتبار الشركات التي تقدم حساباتها الختامية لسنة 2021 إلى ديوان الرقابة المالية بعد انقضاء مدة (3) أشهر من تاريخ سنتها المالية هي مسؤولة عن التأخير ولا يتم منحها المدة الإضافية المشار إليها في قرار الهيئة أعلاه.

4. أقرت هيئة الأوراق المالية بموجب كتابها المرقم (21/10) في 2022/1/5 استناداً إلى تعليمات رقم (8) المادة (1) (على الشركات التي تنتهي سنتها المالية في 2021/3/31).

على كل شركة مدرجة في سوق العراق للأوراق المالية تزويد الهيئة بالتقرير السنوي خلال مدة لا تتجاوز (150) يوماً من انتهاء سنتها المالية معدة وفقاً للمعايير المحاسبية النافذة أي بموعد أقصاه

2022/8/31 الى الهيئة وبخلافه يتم احتساب الغرامات وفق ما ورد في المادة (6/أ) من تعليمات رقم (8) افصاح الشركات المدرجة.

ويستثنى من ذلك شركات القطاع المختلط وذلك بمنح مدة اضافية لاتتجاوز السنة في كل الاحوال لتقديم بياناتها المالية تحتسب من تاريخ انتهاء المدة انفة الذكر اذا كان تاخير تقديم بياناتها المالية بسبب اجراءات ديوان الرقابة المالية ودون تقصير من الشركة في استكمال الاجراءات بشرط اعدادها وفقا للمعايير المحاسبية النافذة ذلك بعد تقديمها طلبا الى هذه الهيئة وذلك بموجب قرار الهيئة المرقم 1/13 في 2021/1/18 مع مراعاة اعتبار الشركات التي تقدم حساباتها الختامية لسنة 2021 الى ديوان الرقابة المالية بعد انقضاء مدة (3) اشهر من تاريخ سنتها المالية هي مسؤولة عن التاخير ولا يتم منحها المدة الاضافية المشار اليها في قرار الهيئة اعلاه.

5. اقرت هيئة الاوراق المالية بموجب كتابها المرقم 5/13 في 2022/1/13 شطب إدراج شركة مصرف دجلة والفرات الاسلامي استنادا الى المادة (7/ب) من تعليمات الهيئة رقم (3) ، تم شطب الشركة إعتباراً من جلسة الاربعاء الموافق 2022/1/19. السبب : استنادا الى قراري محكمة الخدمات المالية المرقمين (10/خدمات مالية/2019) في 2020/11/30 و(6/خدمات مالية /2021) وكتاب البنك المركزي العراقي المرقم (21190/3/9) في 2021/10/21 المتضمن اعلان افلاس المصرف وتعيين حارس قضائي على المصرف .

6. اقرت هيئة الاوراق المالية بموجب كتابها المرقم 6/13 في 2022/1/13 شطب إدراج شركة صناعات الاصباغ الحديثة استنادا الى المادة (7/و) من تعليمات الهيئة رقم (3) ، تم شطب الشركة إعتباراً من جلسة الاربعاء الموافق 2022/1/19. السبب : استنادا الى كتاب ديوان الرقابة المالية الاتحادية المرقم (22398/6/29/8) في 2021/12/1 المتضمن عدم تقديم الشركة البيانات المالية السنوية للسنوات (2016،2017،2018،2019،2020) الى ديوان الرقابة المالية واستضافة مجلس الادارة لاكثر من مرة وتبليغه بضرورة الالتزام بتقديم البيانات ليتم اعادة الشركة للتداول وامهالهم مدة شهر للافصاح عن اوضاع الشركة وتقديم البيانات.

7. اقرت هيئة الاوراق المالية بموجب كتابها المرقم (170/10) في 2022/1/20 إستمرار إيقاف التداول على أسهم الشركات التالية (العراقية لنقل المنتجات النفطية، الخير للاستثمار المالي، مصرف دار السلام، الباتك للاستثمارات المالية، الصناعات الالكترونية، الصناعات الخفيفة، صناعة المواد الانشائية الحديثة، فندق اشور، البادية للنقل العام، العراقية للنقل البري، الحديثة للانتاج الحيواني) لعدم تقديم البيانات المالية للفصل الثالث لسنة 2021 .

8. اقرت هيئة الاوراق المالية بموجب كتابها المرقم (19/10) في 2022/1/5 إستمرار إيقاف التداول على أسهم الشركة العراقية لانتاج البذور لعدم تقديم البيانات المالية السنوية المنتهية في 2021/3/31.

ثالثاً: مجلس المحافظين

عقد مجلس المحافظين جلسته الأولى لعام 2022 يوم 2022/1/17 وكان من بين اهم قراراته المتخذة:

أ. مناقشة مؤشرات التقرير السنوي 2021 والمصادقة عليها. التي كانت بالشكل الاتي:

1. نظم سوق العراق للأوراق المالية (226) جلسة تداول.
2. التداول على أسهم (80) شركة مساهمة عراقية من أصل (105) شركة مسجلة.
3. عدد الاسهم المتداولة (930) مليار سهم.
4. قيمة الاسهم المتداولة (812) مليار دينار.
5. عدد العقود والصفقات المنفذة (114467) عقد.
6. اقل مؤشر اسعار الاسهم المتداولة ISX60 على (569) نقطة في اخر جلسة من عام 2021 يوم الاثنين 2021/12/27.

قياساً بمؤشرات عام 2019 ارتفع عدد الأسهم المتداولة بنسبة 102% وقيمة الأسهم المتداولة بنسبة 186% وارتفاع مؤشر الأسعار بنسبة 15%. وقياساً بمؤشرات عام 2020 الذي تضمن فترة قوة قاهرة – Covid-19 ارتفع عدد الأسهم المتداولة بنسبة 131% وقيمة الأسهم المتداولة بنسبة 146% وارتفاع مؤشر الأسعار بنسبة 12%.

ب. استناداً الى قرار مجلس المحافظين وقرار هيئة الأوراق المالية قرر المجلس :

1. اعلام البنك المركزي العراقي بصدور الموافقة على ادراج سندات بناء - الاصدارية الأولى، بكافة فئاتها استناداً للقرارات اعلاه. وطلب جدول الفائدة اليومي. الذي سيستخدم لغرض احتساب نسبة التغير اليومي لسعر السند في التداول يومياً.
2. قيام قسم الأنظمة الالكترونية باختبار اصدار تقرير العمولة اليومي بشكل منفصل عن عمولة الأسهم ومطالبة مصرف المقاصة باختبار احتسابه.
3. دعوة حملة السندات للبدء بإيداعها اعتباراً 2022/2/15 في مركز الإيداع وفقاً لإجراءات مركز الإيداع. وان يتم بدء التداول اعتباراً من شهر اذار 2022
4. قيام مركز الإيداع باختبار اصدار التقارير والكشوفات وفقاً لتقرير RGS6.
5. قيام قسم العلاقات باختبار اصدار النشرات اليومية والشهرية للسندات وعرضها على إدارة السوق.
6. قيام قسم الأنظمة الالكترونية ومركز الإيداع ومصرف المقاصة باعتماد ما ورد في المادة 2 والمادة 3 من تعليمات ادراج وايداع وتداول السندات الحكومية المتضمنة إجراءات الادراج. وإجراءات الإيداع . وإجراءات التداول. وعمولة الوسيط وعمولة السوق.
- ت. مناقشة تقارير قسم الانظمة الالكترونية ومركز الإيداع.
- ث. الاطلاع على اداء شركات الوساطة لعام 2021
- ج. تشكيل لجنة اعداد التقرير السنوي لمجلس المحافظين للهيئة العامة القادمة.
- ح. استمرار مناقشات وملاحظات خطط التطوير التي ستطلق عام 2022 بالتعاون مع هيئة الأوراق المالية

رابعاً: اخبار الشركات المساهمة وقرارات الهيئات العامة والافصاح المالي.

أ. اخبار الشركات المساهمة وقرارات الهيئات العامة.

1. الامين للتأمين

قررت الهيئة العامة للشركة في الاجتماع المنعقد بتاريخ 2021/12/19 الاتي:
أ. المصادقة على الحسابات الختامية للسنة المالية المنتهية في 2020/12/31
ب. تدوير الربح لسنة 2020 الى الربح الصافي غير الموزع لسنة 2019
ت. زيادة رأسمال الشركة من (3.819.312.000) دينار الى (5) مليار دينار وفق المادة (55/أولاً) بمقدار (1.027.915.520) ووفق المادة (55/ثانياً) بمقدار (152.772.480) من قانون الشركات.
إطلاق التداول على أسهم الشركة في جلسة 2022/1/4 بعد استلام محضر اجتماع الهيئة العامة غير المصدق استناداً لتعليمات رقم 2 لسنة 2015.

2. مصرف الطيف الاسلامي

قررت الهيئة العامة للشركة في الاجتماع المنعقد بتاريخ 2021/12/19 الاتي:
زيادة رأس مال الشركة من (203) مليار دينار الى (253) مليار دينار وفق المادة (55/أولاً) من قانون الشركات اي بطرح اسهم مقدارها (50) مليار سهم.
إطلاق التداول على أسهم الشركة في جلسة 2022/1/4 بعد استلام محضر اجتماع الهيئة العامة غير المصدق استناداً لتعليمات رقم 2 لسنة 2015.
بدء الاكتتاب على اسهم الزيادة اعتباراً من 2022/1/21

3. الفلوجة لانتاج المواد الانشائية

قررت الهيئة العامة للشركة في الاجتماع المنعقد بتاريخ 2021/12/30 الاتي:
أ. المصادقة على الحسابات الختامية للسنة المالية المنتهية في 2018/12/31 والسنة المالية المنتهية في 2019/12/31
ب. زيادة رأس مال الشركة من (3,120) مليار دينار الى (4,680) مليار دينار وفق المادة (55/أولاً) من قانون الشركات اي بطرح اسهم مقدارها (1,560) مليار سهم
إطلاق التداول على أسهم الشركة في جلسة 2022/1/5 بعد استلام محضر اجتماع الهيئة العامة غير المصدق استناداً لتعليمات رقم 2 لسنة 2015.

4. مصرف اربيل

قررت الهيئة العامة للشركة في الاجتماع المنعقد بتاريخ 2021/1/8 الاتي:
أ. المصادقة على الحسابات الختامية للسنة المالية المنتهية في 2020/12/31
ب. المصادقة على اطفاء العجز المتراكم لعامي 2019 و2020 والبالغ (17,278,778,724) دينار من الفائض المتراكم (احتياطي توزيع الارباح) على مدة خمس سنوات .
إطلاق التداول على أسهم الشركة في جلسة 2022/1/19 بعد استلام محضر اجتماع الهيئة العامة غير المصدق استناداً لتعليمات رقم 2 لسنة 2015.

5. مصرف بغداد

قررت الهيئة العامة للشركة في الاجتماع المنعقد بتاريخ 2021/1/17 الاتي:

أ. المصادقة على الحسابات الختامية لعام 2020

ب. تدوير الارباح

إطلاق التداول على أسهم الشركة في جلسة 2022/1/30 بعد استلام محضر اجتماع الهيئة العامة غير المصدق استنادا لتعليمات رقم 2 لسنة 2015.

6. المنصور للصناعات الدوائية

صدرت موافقة دائرة تسجيل الشركات على دمج شركة المنصور للصناعات الدوائية مع شركة السرار للاستثمار الصناعي المحدودة مع احتفاظ شركة المنصور للصناعات الدوائية باسمها ونشاطها ليكون رأسمالها الجديد (9,914,267,350) دينار .

وتم ادراج اسهم الدمج البالغة (3.445.000.000) سهم واطلاقها في التداول اعتبارا من جلسة 2022/1/9 بعد استكمال اجراءات ايداع اسهم الدمج .

ب. الإفصاح السنوي المبكر للشركات المساهمة

قدمت (3) شركات مساهمة مدرجة في السوق البيانات المالية والحسابات الختامية كما في 2021/12/31 تم نشرها على الموقع الالكتروني لسوق العراق للاوراق المالية والشركات هي:

- الامين للاستثمار المالي
- بين النهرين للاستثمارات المالية
- مصرف عبر العراق

خامسا: مركز الإيداع

تأسس مركز الإيداع استنادا للقسم 9 من قانون رقم 74 لسنة 2004. ويعمل وفقا للإجراءات الصادرة عن هيئة الأوراق المالية ومجلس محافظي سوق العراق للأوراق المالية عام 2008 وتعديلاتها في تنفيذ إجراءات التسوية السهمية ونقل الملكية عن طريق الهبة والميراث ويطبق ضوابط مكافحة غسيل الأموال وفقا لنظام AML وسيناريوهات الرقابة فيه ، ويعمل من خلال نظام المساهمين مع الشركات المساهمة لتحديث قاعدة بيانات الشركات يوميا استنادا لمؤشرات التداول .

1 . يبلغ مجموع رؤوس اموال الشركات المساهمة المسجلة في مركز الايداع لغاية 2022/1/31 (13,534,727,194,986) دينار .

2 . يبلغ عدد الاسهم المودعة منذ اعتماد انظمة التداول الالكتروني والايدياع المركزي (10) ترليون سهم وهي تمثل نسبة (75%) من رؤوس الاموال المسجلة .
أ . عدد الاسهم المودعة للعراقيين (8.381) ترليون سهم .
ب . عدد الاسهم المودعة لغير العراقيين (1.898) ترليون سهم .
كانت اهم نشاطات المركز في شهر كانون الثاني 2022 ما يأتي:

1 . بلغ عدد الاسهم المودعة خلال شهر كانون الثاني 2022 (67,973,102,254) سهم .
2 . تنفيذ (135) امر فتح حساب جديد للاشخاص العراقيين .
3 . الرهن والحجز لشهر كانون الثاني 2022 .

أ . تنفيذ (66) عملية رهن وحجز بعدد أسهم (16,099,475) سهم.

ب . تنفيذ (12) عملية رفع رهن وحجز بعدد أسهم (851,510) سهم.

4 . تنفيذ (258) عملية ارثية وتنازل عائلي بعدد اسهم (940,788,420) سهم على أسهم (28) شركة مساهمة وفقا للتعليمات.

5 . تزويد 7 شركات مساهمة ودائرة تسجيل الشركات بنسخة الكترونية من سجل المساهمين كما في اخر جلسة تداول وفقا للتعليمات - قبل (3) ايام من تاريخ اجتماع الهيئة العامة للشركة.

سادسا: التعاون مع الجامعات والكليات – زيارات علمية وتدريب

- نظم سوق العراق للأوراق المالية ورشة عمل يوم الخميس 2022/1/20 في مبنى السوق، لطلبة قسم المحاسبة / المرحلة الثالثة – كلية الإدارة والاقتصاد / الجامعة المستنصرية بإشراف وحضور أ.د. زهرة حسن عليوي. م.د. عماد محمد كندوري. تضمن التدريب الآتي
- أ. محاضرة عن سوق الأوراق المالية / المفهوم والاهداف.
 - ب. محاضرة عن اليات التداول الالكتروني بموجب التعليمات والقواعد.
 - ت. محاضرة عن مهام وإجراءات مركز الإيداع.
 - ث. محاضرة عن التعامل من خلال شركات الوساطة.
 - ج. تدريب في قاعة التداول.



سابعا: ثقافة الاستثمار والتداول

1. لقاء مع قناة الرشيد الفضائية – برنامج مال واستثمار - وحوار عن مؤشرات التداول الأسهم في السوق والتقرير السنوي لعام 2021. يوم السبت 1 كانون الثاني 2022. اللقاء الكامل على الرابط:
<https://www.youtube.com/watch?v=9WVuiiXRuvw>

2. لقاء مع قناة افاق برنامج اقتصادنا - وحوار عن اليات والقواعد المنظمة لنشاط التداول بالأوراق المالية وخطط السوق لعام 2022. يوم السبت 15 كانون الثاني 2022. اللقاء على الرابط:
<https://www.youtube.com/watch?v=5P9JNOroKG4&list=PL8glByGpmXGfLJRM4KUuuxaJ82gBz0vRH&index=2>

3. لقاء وعرض تقرير على قناة CNBC العربية برنامج البوصلة - عن سوق العراق للأوراق المالية تضمنت لقاءات متنوعة في مبنى السوق وحوار مع الإدارة التنفيذية عم مؤشرات التداول بالأسهم والتقرير السنوي 2021 وخطط عام 2022. يوم الخميس 20 كانون الثاني 2022. اللقاء على الرابط:
<https://www.facebook.com/2278887952383084/videos/615381559795599>



4. يصدر سوق العراق للأوراق المالية تقريره ونشراؤه اليومية والشهرية - الجريدة الالكترونية الشهرية متضمنة التقرير الشهري لنشاط التداول بالأسهم وأخبار الشركات وقرارات الهيئات العامة وتنتشر وتثبت كافة مؤشرات التداول وشريط الأسعار ومعلومات واخبار الشركات Online. على:
- الموقع الالكتروني للسوق www.isx-iq.net
 - وكالة DFN العربية.
 - الموقع الالكتروني لمركز الإيداع www.idc-stocks.com
 - موقع صندوق النقد العربي - التقرير اليومي والاسبوعي والشهري لأداء الأسواق المالية.
 - صفحة سوق العراق للأوراق المالية عبر Facebook Online.
 - قناة سوق العراق للأوراق المالية عبر YouTube.
5. تنتشر الصحف والوكالات بنشر المؤشرات اليومية والاسبوعية لسوق العراق: صحيفة كل الاخبار، الاقتصاد نيوز، وكالة أنباء العراق.

النشرة الشهرية لتداول الاسهم في السوق العراق للاوراق المالية لشهر كانون الثاني 2022 Monthly Trading Bulletin January 2022

| Company name | عدد ايام التداول Trading days | القيمة المتداولة Traded Value | عدد الاسهم المتداولة Traded Volume | الصفقات No.of Trads | التغير % Change % | سعر الاغلاق السابق Previous Clo.Price | سعر الاغلاق Closing Price | معدل السعر الحالي Average Price | ادنى سعر Low Price | اعلى سعر High Price | سعر الافتتاح Opening Price | رمز الشركة Code | اسم الشركة |
|---|----------------------------------|----------------------------------|---------------------------------------|------------------------|----------------------|--|------------------------------|------------------------------------|-----------------------|------------------------|-------------------------------|--------------------|-------------------------|
| BANKS SECTOR | | | | | | | | | | | | | قطاع المصارف |
| Commercial Bank of Iraq | 20 | 582,436,284 | 946,323,282 | 351 | -1.61 | 0.620 | 0.610 | 0.620 | 0.600 | 0.650 | 0.630 | BCOI | المصرف التجاري |
| Bank of Baghdad | 8 | 1,713,664,010 | 1,687,003,759 | 278 | 2.91 | 1.030 | 1.060 | 1.020 | 0.970 | 1.030 | 1.010 | BBOB | مصرف بغداد |
| Iraqi Islamic Bank | 7 | 1,276,890,587 | 2,503,670,000 | 8 | 2.00 | 0.500 | 0.510 | 0.510 | 0.500 | 0.520 | 0.500 | BIIB | المصرف العراقي الاسلامي |
| Iraqi Middle East Bank | 17 | 126,759,435 | 659,192,051 | 113 | -5.00 | 0.200 | 0.190 | 0.190 | 0.180 | 0.200 | 0.200 | BIME | مصرف الشرق الاوسط |
| Investment Bank of Iraq | 15 | 35,806,281 | 120,395,142 | 75 | 0.00 | 0.300 | 0.300 | 0.297 | 0.280 | 0.320 | 0.290 | BIBI | مصرف الاستثمار العراقي |
| National Bank of Iraq | 20 | 2,191,846,707 | 1,452,321,847 | 1,725 | 26.02 | 1.230 | 1.550 | 1.510 | 1.300 | 1.600 | 1.300 | BNOI | المصرف الاهلي العراقي |
| Sumer Commerical Bank | 16 | 671,655,338 | 1,767,450,627 | 73 | 5.26 | 0.380 | 0.400 | 0.380 | 0.380 | 0.400 | 0.380 | BSUC | مصرف سومر التجاري |
| Gulf Commercial Bank | 14 | 103,027,740 | 686,431,597 | 63 | 0.00 | 0.150 | 0.150 | 0.150 | 0.150 | 0.160 | 0.150 | BGUC | مصرف الخليج |
| Mosul Bank | 15 | 58,930,270 | 392,847,264 | 75 | 0.00 | 0.150 | 0.150 | 0.150 | 0.150 | 0.160 | 0.150 | BMFI | مصرف الموصل للاستثمار |
| Mansour Bank | 17 | 175,127,022 | 336,995,331 | 191 | 0.00 | 0.510 | 0.510 | 0.520 | 0.510 | 0.540 | 0.520 | BMNS | مصرف المنصور |
| united Bank For Invistment | 17 | 122,713,997 | 1,113,309,065 | 424 | 0.00 | 0.110 | 0.110 | 0.110 | 0.110 | 0.120 | 0.110 | BUND | المصرف المتحد |
| Asia Al Iraq Islamic Bank for Investmer | 12 | 3,942,000,000 | 3,650,000,000 | 47 | 0.00 | 1.080 | 1.080 | 1.080 | 1.080 | 1.080 | 1.080 | BAIB | مصرف اسيا العراق |
| Credit Bank Of Iraq | 4 | 1,981,703 | 5,106,291 | 8 | 0.00 | 0.380 | 0.380 | 0.380 | 0.380 | 0.390 | 0.390 | BROI | مصرف الائتمان العراقي |
| Al-Attaa Islamic Bank | 14 | 5,729,330,341 | 19,122,099,793 | 113 | 47.06 | 0.170 | 0.250 | 0.250 | 0.170 | 0.310 | 0.180 | BLAD | مصرف العطاء الاسلامي |
| Iraq Noor Islamic Bank | 1 | 1,000,000 | 1,000,000 | 2 | 0.00 | 1.000 | 1.000 | 1.000 | 1.000 | 1.000 | 1.000 | BINI | مصرف نور العراق |
| International Islamic Bank | 15 | 5,990,885,000 | 3,524,050,000 | 62 | 0.00 | 1.700 | 1.700 | 1.700 | 1.700 | 1.700 | 1.700 | BINT | المصرف الدولي الاسلامي |
| AlTaif Islamic Bank | 2 | 90,000 | 100,000 | 1 | -10.00 | 1.000 | 0.900 | 0.900 | 0.900 | 0.900 | 0.900 | BTIB | مصرف الطيف الاسلامي |
| Al mustashar islamic bank | 2 | 3,500,040,000 | 3,500,040,000 | 6 | 0.00 | 1.000 | 1.000 | 1.000 | 1.000 | 1.000 | 1.000 | BMUI | مصرف المستشار |
| Al Anssari Islamic Bank | 1 | 75,000 | 75,000 | 3 | — | — | 1.000 | 1.000 | 1.000 | 1.000 | 1.000 | BANS | مصرف الانصاري |
| TOTAL | 20 | 26,224,259,716 | 41,468,411,049 | 3618 | | | | | | | | | مجموع قطاع المصارف |
| TELECOMMUNICATION SECTOR | | | | | | | | | | | | | قطاع الاتصالات |
| Asia Cell Telecommunication | 20 | 16,908,055,589 | 2,164,222,371 | 1,348 | 4.41 | 7.490 | 7.820 | 7.810 | 7.500 | 8.100 | 7.530 | TASC | اسيا سيل للاتصالات |
| Al-Khatem Telecoms | 3 | 859,684 | 374,098 | 6 | 4.41 | 2.300 | 2.290 | 2.290 | 2.290 | 2.300 | 2.300 | TZNI | الخاتم للاتصالات |
| TOTAL | 20 | 16908915274 | 2164596469 | 1354 | | | | | | | | | مجموع قطاع الاتصالات |
| INSURANCE SECTOR | | | | | | | | | | | | | قطاع التأمين |
| Al-Ameen for Insurance | 2 | 160,000 | 200,000 | 2 | 19.40 | 0.670 | 0.800 | 0.800 | 0.800 | 0.800 | 0.800 | NAME | الامين للتأمين |
| Gulf Insurance | 1 | 65,000 | 100,000 | 1 | -2.99 | 0.670 | 0.650 | 0.650 | 0.650 | 0.650 | 0.650 | NGIR | الخليج للتأمين |
| Dar Al-Salam for Insurance | 4 | 2,040,000 | 3,500,000 | 7 | 3.45 | 0.580 | 0.600 | 0.600 | 0.580 | 0.600 | 0.580 | NDSA | دار السلام للتأمين |
| AHliya For Insurance | 3 | 1,087,030 | 2,174,059 | 20 | -9.09 | 0.550 | 0.500 | 0.500 | 0.500 | 0.500 | 0.500 | NAHF | الاهلية للتأمين |
| TOTAL | 4 | 3352030 | 5974059 | 30 | | | | | | | | | مجموع قطاع التأمين |

النشرة الشهرية لتداول الاسهم المشتراة لغير العراقيين في سوق العراق للاوراق المالية لشهر كانون الثاني 2022

Non-Iraqi Monthly Trading Bulletin (Buy) January 2022

| Company Names | القيمة المتداولة | الاسهم المتداولة | الصفقات | رمز الشركة | اسم الشركة |
|---------------------------------------|----------------------|----------------------|------------|------------|-------------------------------|
| Banks Sector | | | | | قطاع المصارف |
| Commercial Bank of Iraq | 21,992,888 | 36,404,813 | 7 | BCOI | المصرف التجاري العراقي |
| Bank Of Baghdad | 929,455,672 | 907,140,887 | 80 | BBOB | مصرف بغداد |
| National Bank Of Iraq | 407,812,851 | 266,544,167 | 141 | BNOI | المصرف الاهلي العراقي |
| Total Bank sector | 1,359,261,410 | 1,210,089,867 | 228 | | مجموع قطاع المصارف |
| Industry Sector | | | | | قطاع الصناعة |
| Iraqi Date Processing and Marketing | 1,585,000 | 1,400,000 | 5 | IIDP | العراقية لتصنيع وتسويق التمور |
| Total Industry sector | 1,585,000 | 1,400,000 | 5 | | مجموع قطاع الصناعة |
| Hotel Sector | | | | | قطاع الفنادق والسياحة |
| Babylon Hotel | 22,118,080 | 276,476 | 4 | HBAY | فندق بابل |
| Total Hotel sector | 22,118,080 | 276,476 | 4 | | مجموع قطاع الفنادق والسياحة |
| Telecommunication Sector | | | | | قطاع الاتصالات |
| Asia cell | 109,633,700 | 13,933,000 | 54 | TASC | اسيا سيل للاتصالات |
| Total Telecommunication sector | 109,633,700 | 13,933,000 | 54 | | مجموع قطاع الاتصالات |
| Grand Total | 1,492,598,190 | 1,225,699,343 | 291 | | المجموع الكلي |

النشرة الشهرية لتداول الاسهم المباعة من غير العراقيين في سوق العراق للاوراق المالية لشهر كانون الثاني 2022

Non-Iraqi Monthly Trading Bulletin (Sell) January 2022

| Company Names | القيمة المتداولة | الاسهم المتداولة | الصفقات | رمز الشركة | اسم الشركة |
|--|----------------------|----------------------|--------------|------------|------------------------------------|
| Banks Sector | | | | | قطاع المصارف |
| Bank Of Baghdad | 915,960,000 | 900,500,000 | 103 | BBOB | مصرف بغداد |
| Iraqi Middle East Investment Bank | 38,000,000 | 200,000,000 | 17 | BIME | مصرف الشرق الاوسط للاستثمار |
| National Bank Of Iraq | 359,560,850 | 236,225,000 | 97 | BNOI | المصرف الاهلي العراقي |
| Gulf Commercial Bank | 60,037,500 | 400,250,000 | 20 | BGUC | مصرف الخليج التجاري |
| Mousil Bank For Development& Invest | 300,000 | 2,000,000 | 1 | BMFI | مصرف الموصل |
| Al-Mansour Bank | 73,384,149 | 141,870,498 | 60 | BMNS | مصرف المنصور |
| Total Bank sector | 1,447,242,499 | 1,880,845,498 | 298 | | مجموع قطاع المصارف |
| Insurance Sector | | | | | قطاع التأمين |
| Dar Al-Salam for Insurance | 2,040,000 | 3,500,000 | 7 | NDSA | دار السلام للتأمين |
| Total Insurance sector | 2,040,000 | 3,500,000 | 7 | | مجموع قطاع التأمين |
| Service Sector | | | | | قطاع الخدمات |
| Mamoura Realestate Investment | 106,655,545 | 47,435,502 | 112 | SMRI | المعمورة للاستثمارات العقارية |
| Total Service sector | 106,655,545 | 47,435,502 | 112 | | مجموع قطاع الخدمات |
| Industry Sector | | | | | قطاع الصناعة |
| Baghdad Soft Drinks | 1,003,899,237 | 265,736,541 | 570 | IBSD | بغداد للمشروبات الغازية |
| Iraqi Date Processing and Marketing | 86,645,100 | 84,260,000 | 57 | IIDP | العراقية لتصنيع وتسويق التمور |
| AL- Kindi of Veterinary Vaccines Drugs | 40,446,500 | 25,050,000 | 67 | IKLV | الكندي لانتاج اللقاحات البيطرية |
| Fallujah for Construction Materials | 78,665,100 | 19,600,000 | 132 | IFCM | الفلوجة لانتاج المواد الانشائية |
| Total Industry sector | 1,209,655,937 | 394,646,541 | 826 | | مجموع قطاع الصناعة |
| Hotel Sector | | | | | قطاع الفنادق والسياحة |
| Mansour Hotel | 120,750,000 | 11,500,000 | 17 | HMAN | فندق المنصور |
| Total Hotel sector | 120,750,000 | 11,500,000 | 17 | | مجموع قطاع الفنادق والسياحة |
| Telecommunication Sector | | | | | قطاع الاتصالات |
| Asia cell | 35,442,500 | 4,550,000 | 29 | TASC | اسيا سيل للاتصالات |
| Total Telecommunication sector | 35,442,500 | 4,550,000 | 29 | | مجموع قطاع الاتصالات |
| Grand Total | 2,921,786,481 | 2,342,477,541 | 1,289 | | المجموع الكلي |

جدول رقم (1) مؤشرات التداول اليومية في سوق العراق للاوراق المالية لشهر كانون الثاني 2022

Table No.(1) Main Trading indicators distributed in sessions January 2022

| مؤشر السوق ISX Index | الشركات المدرجة Co.Listed | الشركات المتداولة Co.Traded | الاهمية النسبية % Change % | الصفقات No.of Trans | الاهمية النسبية % Change % | القيمة المتداولة Traded Value | الاهمية النسبية % Change % | عدد الاسهم المتداولة Traded Volume | الجلسات Sessions |
|----------------------------|---------------------------------|-----------------------------------|-------------------------------------|---------------------------|-------------------------------------|----------------------------------|-------------------------------------|---------------------------------------|---------------------------------------|
| 569.150 | 105 | 28 | 6.43 | 746 | 2.98 | 1,448,456,717 | 2.60 | 1,178,895,563 | 03/01/2022 |
| 566.490 | 105 | 34 | 6.15 | 713 | 2.16 | 1,051,803,159 | 1.98 | 897,707,080 | 04/01/2022 |
| 567.160 | 105 | 32 | 4.60 | 533 | 1.84 | 896,412,433 | 1.78 | 808,104,008 | 05/01/2022 |
| 563.030 | 105 | 33 | 4.59 | 532 | 1.74 | 845,468,660 | 1.93 | 874,274,829 | 09/01/2022 |
| 564.290 | 105 | 30 | 6.47 | 751 | 3.09 | 1,503,460,348 | 2.77 | 1,257,871,740 | 10/01/2022 |
| 563.590 | 105 | 30 | 5.49 | 637 | 1.81 | 878,117,177 | 1.33 | 604,254,710 | 11/01/2022 |
| 561.190 | 105 | 33 | 7.70 | 893 | 34.22 | 16,632,902,379 | 6.90 | 3,132,474,392 | 12/01/2022 |
| 559.330 | 105 | 34 | 6.02 | 698 | 1.46 | 708,000,953 | 1.03 | 468,364,679 | 13/01/2022 |
| 556.560 | 105 | 35 | 4.45 | 516 | 4.82 | 2,342,046,704 | 7.82 | 3,547,968,155 | 16/01/2022 |
| 553.360 | 105 | 32 | 3.58 | 415 | 1.37 | 664,981,458 | 0.15 | 69,629,668 | 17/01/2022 |
| 547.530 | 105 | 38 | 5.40 | 626 | 10.25 | 4,981,988,685 | 9.99 | 4,533,094,532 | 18/01/2022 |
| 549.850 | 103 | 29 | 5.27 | 611 | 8.28 | 4,024,603,579 | 24.02 | 10,898,642,653 | 19/01/2022 |
| 552.300 | 103 | 30 | 3.50 | 406 | 2.57 | 1,247,897,905 | 2.02 | 914,717,776 | 20/01/2022 |
| 557.710 | 103 | 26 | 4.20 | 487 | 2.64 | 1,283,747,520 | 2.10 | 952,568,006 | 23/01/2022 |
| 557.340 | 103 | 31 | 4.48 | 520 | 2.83 | 1,377,740,146 | 2.04 | 927,861,575 | 24/01/2022 |
| 557.250 | 103 | 25 | 2.58 | 299 | 7.89 | 3,834,326,424 | 21.86 | 9,917,083,463 | 25/01/2022 |
| 561.670 | 103 | 26 | 6.45 | 748 | 2.69 | 1,307,823,512 | 3.16 | 1,431,827,253 | 26/01/2022 |
| 570.310 | 103 | 30 | 4.60 | 533 | 2.20 | 1,071,039,744 | 1.83 | 831,589,983 | 27/01/2022 |
| 573.900 | 103 | 23 | 4.56 | 529 | 3.44 | 1,670,684,674 | 2.99 | 1,356,646,598 | 30/01/2022 |
| 577.400 | 103 | 27 | 3.50 | 406 | 1.73 | 838,641,421 | 1.70 | 770,532,555 | 31/01/2022 |
| 577.400 | 103 | 58 | 100 | 11,599 | 100 | 48,610,143,599 | 100 | 45,374,109,218 | المجموع الحالي Total This Month |
| 569.200 | 105 | 61 | 100 | 12446 | 100 | 78,155,476,386 | 100 | 71,287,271,945 | المجموع السابق Total Last Month |
| 1.44 | -1.90 | -4.92 | 0.00 | -6.81 | 0.00 | -37.80 | 0.00 | -36.35 | التغير % Change% |
| — | — | 6 | — | 291 | — | 1,492,598,190 | 100.00 | 1,225,699,343 | غير العراقيين شراء |
| — | — | -89.66 | — | -97.49 | — | -96.93 | — | -97.30 | النسبة من الكلي |
| — | — | 14 | — | 1289 | — | 2,921,786,481 | — | 2,342,477,541 | غير العراقيين بيعا |
| — | — | -75.86 | — | -88.89 | — | -93.99 | — | -94.84 | النسبة من الكلي |

جدول رقم (2) مؤشرات التداول اليومية المشتراة لغير العراقيين في سوق العراق للاوراق المالية لشهر كانون الثاني 2022

Main Trading indicators for non Iraqis (Buy) distributed in sessions January 2022

| الشركات المتداولة | الاهمية النسبية % | الصفقات | الاهمية النسبية % | القيمة المتداولة | الاهمية النسبية % | عدد الاسهم المتداولة | الجلسات |
|-------------------|-------------------|-------------|-------------------|------------------|-------------------|----------------------|------------------------------------|
| Co.Traded | Change % | No.of Trans | Change % | Traded Value | Change % | Traded Volume | Sessions |
| 2 | 14.09 | 41 | 4.97 | 74,241,246 | 0.77 | 9,497,600 | 03/01/2022 |
| 3 | 3.78 | 11 | 1.10 | 16,446,300 | 0.38 | 4,640,000 | 04/01/2022 |
| 1 | 2.41 | 7 | 1.41 | 20,994,000 | 0.22 | 2,650,000 | 05/01/2022 |
| 1 | 1.03 | 3 | 0.10 | 1,490,000 | 0.08 | 1,000,000 | 09/01/2022 |
| 4 | 14.09 | 41 | 12.60 | 188,084,080 | 11.80 | 144,576,476 | 10/01/2022 |
| 1 | 7.22 | 21 | 10.71 | 159,835,700 | 13.05 | 160,000,000 | 11/01/2022 |
| - | - | - | - | - | - | - | 12/01/2022 |
| - | - | - | - | - | - | - | 13/01/2022 |
| - | - | - | - | - | - | - | 16/01/2022 |
| - | - | - | - | - | - | - | 17/01/2022 |
| - | - | - | - | - | - | - | 18/01/2022 |
| 1 | 6.53 | 19 | 2.22 | 33,193,000 | 1.79 | 21,900,000 | 19/01/2022 |
| - | - | - | - | - | - | - | 20/01/2022 |
| 1 | 0.69 | 2 | 0.14 | 2,106,000 | 0.02 | 270,000 | 23/01/2022 |
| - | - | - | - | - | - | - | 24/01/2022 |
| - | - | - | - | - | - | - | 25/01/2022 |
| 1 | 14.09 | 41 | 9.93 | 148,171,751 | 7.95 | 97,394,167 | 26/01/2022 |
| 2 | 3.44 | 10 | 1.89 | 28,137,500 | 2.22 | 27,250,000 | 27/01/2022 |
| 3 | 21.31 | 62 | 30.34 | 452,807,013 | 33.17 | 406,521,100 | 30/01/2022 |
| 1 | 11.34 | 33 | 24.59 | 367,091,600 | 28.56 | 350,000,000 | 31/01/2022 |
| 6 | 100 | 291 | 100 | 1,492,598,190 | 100 | 1,225,699,343 | المجموع الحالي Total This Month |
| 12 | 100 | 759 | 100 | 5,659,471,515 | 100 | 5,631,786,066 | المجموع السابق Total Last Month |
| -50.00 | — | -62 | — | -73.63 | — | -78.24 | التغيير (%) Change(%) |

جدول رقم (3) مؤشرات التداول اليومية المباعة من غير العراقيين في سوق العراق للاوراق المالية لشهر كانون الثاني 2022

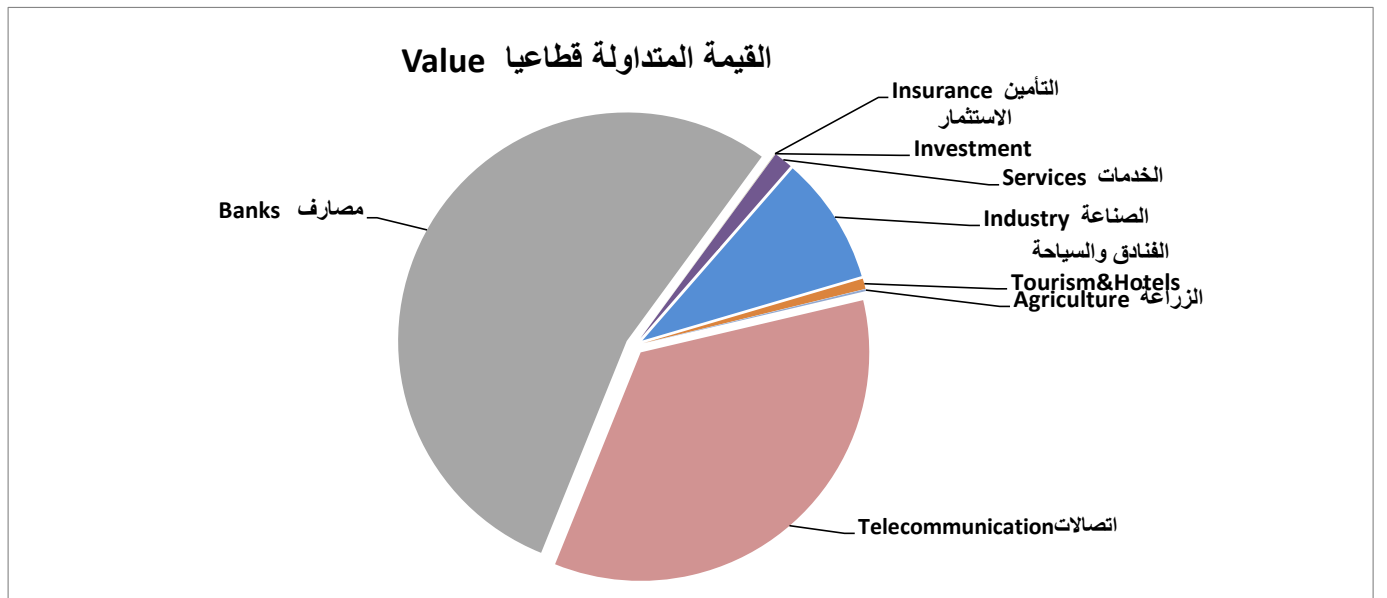
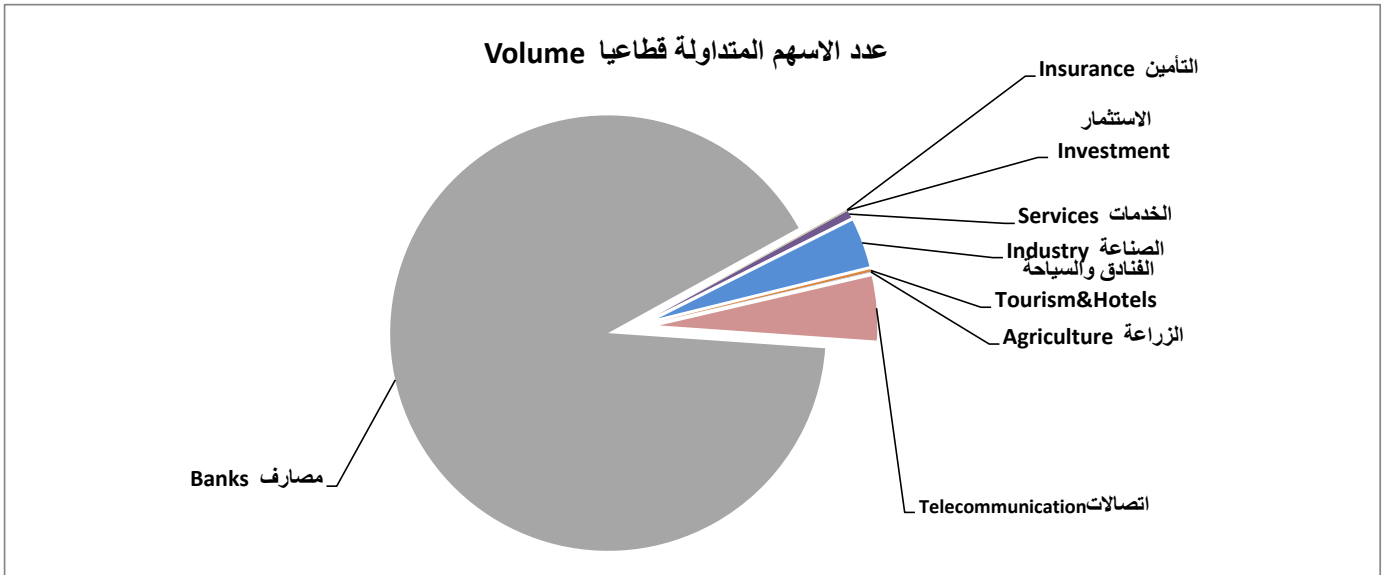
Main Trading indicators for non Iraqis (Sell) distributed in session January 2022

| الشركات المتداولة Co.Traded | الاهمية النسبية % Change % | الصفقات No.of Trans | الاهمية النسبية % Change % | القيمة المتداولة Traded Value | الاهمية النسبية % Change % | عدد الاسهم المتداولة Traded Volume | الجلسات Sessions |
|--------------------------------|-------------------------------|------------------------|-------------------------------|----------------------------------|-------------------------------|---------------------------------------|------------------------------------|
| 4 | 0.93 | 12 | 0.94 | 27,574,000 | 0.82 | 19,300,000 | 03/01/2022 |
| 2 | 0.39 | 5 | 0.27 | 7,882,500 | 0.12 | 2,750,000 | 04/01/2022 |
| 3 | 0.78 | 10 | 0.30 | 8,897,318 | 0.13 | 3,055,855 | 05/01/2022 |
| 4 | 2.56 | 33 | 1.91 | 55,751,000 | 1.32 | 30,850,000 | 09/01/2022 |
| 7 | 8.15 | 105 | 7.69 | 224,611,500 | 8.50 | 199,200,000 | 10/01/2022 |
| 6 | 3.18 | 41 | 4.35 | 127,025,700 | 5.14 | 120,350,000 | 11/01/2022 |
| 7 | 17.15 | 221 | 19.28 | 563,224,848 | 10.30 | 241,169,781 | 12/01/2022 |
| 5 | 9.00 | 116 | 2.96 | 86,371,483 | 1.72 | 40,223,858 | 13/01/2022 |
| 4 | 6.67 | 86 | 4.42 | 129,196,850 | 15.89 | 372,155,000 | 16/01/2022 |
| 3 | 5.12 | 66 | 2.41 | 70,538,700 | 0.97 | 22,783,000 | 17/01/2022 |
| 7 | 15.59 | 201 | 16.27 | 475,490,876 | 16.76 | 392,602,736 | 18/01/2022 |
| 5 | 6.67 | 86 | 2.79 | 81,591,300 | 1.37 | 32,065,000 | 19/01/2022 |
| 5 | 5.12 | 66 | 3.67 | 107,220,000 | 1.40 | 32,910,000 | 20/01/2022 |
| 4 | 4.50 | 58 | 2.32 | 67,673,336 | 1.28 | 29,986,289 | 23/01/2022 |
| 5 | 3.18 | 41 | 0.87 | 25,310,950 | 0.39 | 9,075,000 | 24/01/2022 |
| 3 | 1.24 | 16 | 0.42 | 12,340,000 | 0.66 | 15,500,000 | 25/01/2022 |
| 5 | 2.56 | 33 | 4.19 | 122,296,021 | 4.53 | 106,001,022 | 26/01/2022 |
| 3 | 2.48 | 32 | 1.94 | 56,572,500 | 1.92 | 45,000,000 | 27/01/2022 |
| 3 | 2.48 | 32 | 11.78 | 344,117,600 | 13.32 | 312,000,000 | 30/01/2022 |
| 2 | 2.25 | 29 | 11.23 | 328,100,000 | 13.47 | 315,500,000 | 31/01/2022 |
| 14 | 100 | 1,289 | 100 | 2,921,786,481 | 100 | 2,342,477,541 | المجموع الحالي Total This Month |
| 23 | 100 | 1904 | 100 | 5,299,625,863 | 100 | 3,034,354,643 | المجموع السابق Total Last Month |
| -39.13 | — | -32.30 | — | -44.87 | — | -22.80 | التغيير (%) Change(%) |

جدول رقم (4) مؤشرات التداول القطاعية في سوق العراق للاوراق المالية لشهر كانون الثاني 2022

Main Trading indicators distributed in to Sectors January 2022

| الشركات المدرجة Co.Listed | الشركات المتداولة Co.Traded | الاهمية النسبية (%) | الصفقات No.of Trans | الاهمية النسبية (%) | القيمة المتداولة Traded Value | الاهمية النسبية (%) | عدد الاسهم المتداولة Traded Volume | القطاع SECTOR |
|---------------------------------|-----------------------------------|---------------------------|---------------------------|---------------------------|----------------------------------|---------------------------|---------------------------------------|------------------------------------|
| 43 | 19 | 31.2 | 3618 | 53.9 | 26,224,259,716 | 90.9 | 41,468,411,049 | المصارف Banks |
| 2 | 2 | 11.7 | 1354 | 34.78 | 16,908,915,274 | 4.74 | 2,164,596,469 | الاتصالات Telecommunication |
| 5 | 4 | 0.3 | 30 | 0.0 | 3,352,030 | 0.013 | 5,974,059 | التأمين Insurance |
| 6 | 3 | 0.1 | 8 | 0.01 | 6,222,756 | 0.04 | 18,621,022 | الاستثمار Investment |
| 10 | 5 | 8.5 | 985 | 1.3 | 649,687,259 | 0.5 | 250,623,519 | الخدمات Services |
| 20 | 14 | 45.9 | 5329 | 9.03 | 4,391,324,811 | 3.56 | 1,626,992,700 | الصناعة Industry |
| 10 | 7 | 1.5 | 179 | 0.7 | 356,800,406 | 0.2 | 87,075,975 | الفنادق والسياحة Tourism&Hotels |
| 7 | 4 | 0.8 | 96 | 0.14 | 69,581,350 | 0.03 | 14,314,425 | الزراعة Agriculture |
| 103 | 58 | 100 | 11,599 | 100 | 48,610,143,601 | 100 | 45,636,609,218 | TOTAL المجموع |



جدول رقم (5) مؤشرات التداول القطاعية المشتراة لغير العراقيين لشهر كانون الثاني 2022

Main Trading indicators distributed in to Sectors for non Iraqis(Buy)for the January 2022

| الشركات المدرجة Co.Listed | الشركات المتداولة Co.Traded | الاهمية النسبية (%) | الصفقات No.of Trans | الاهمية النسبية (%) | القيمة المتداولة Traded Value | الاهمية النسبية (%) | عدد الاسهم المتداولة Traded Volume | القطاع SECTOR |
|------------------------------|--------------------------------|---------------------|------------------------|---------------------|----------------------------------|---------------------|---------------------------------------|------------------------------------|
| 42 | 3 | 78.35 | 228 | 91.07 | 1,359,261,410 | 98.73 | 1,210,089,867 | المصارف Banks |
| 5 | 1 | 18.56 | 54 | 7.35 | 109,633,700 | 1.14 | 13,933,000 | الاتصالات Telecommunication |
| 10 | 1 | 1.37 | 4 | 1.48 | 22,118,080 | 0.02 | 276,476 | الفنادق والسياحة Tourism&Hotels |
| 21 | 1 | 1.72 | 5 | 0.11 | 1,585,000 | 0.11 | 1,400,000 | الصناعة Industry |
| 103 | 6 | 100 | 291 | 100 | 1,492,598,190 | 100 | 1,225,699,343 | المجموع TOTAL |

جدول رقم (6) مؤشرات التداول القطاعية المباعة من غير العراقيين لشهر كانون الثاني 2022

Main Trading indicators distributed in to Sectors for non Iraqis(Sell)for the January 2022

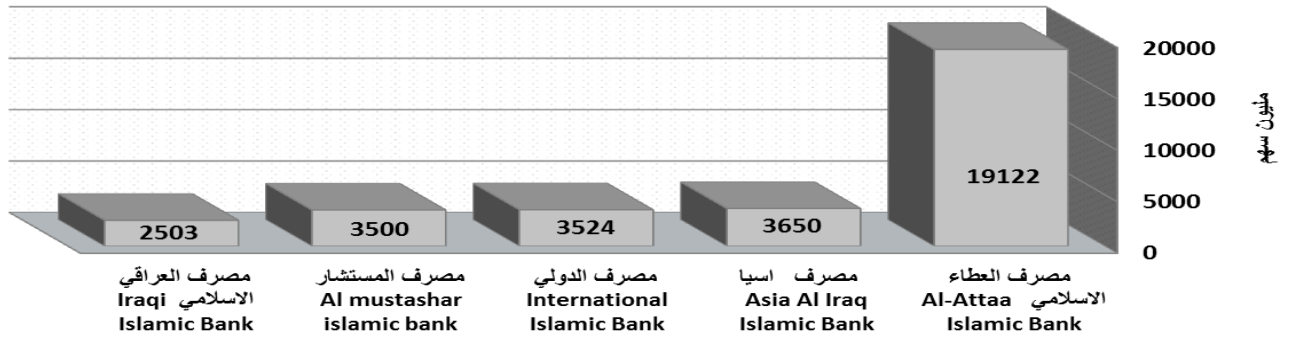
| الشركات المدرجة Co.Listed | الشركات المتداولة Co.Traded | الاهمية النسبية (%) | الصفقات No.of Trans | الاهمية النسبية (%) | القيمة المتداولة Traded Value | الاهمية النسبية (%) | عدد الاسهم المتداولة Traded Volume | القطاع SECTOR |
|------------------------------|--------------------------------|---------------------|------------------------|---------------------|----------------------------------|---------------------|---------------------------------------|------------------------------------|
| 42 | 6 | 23.12 | 298 | 49.53 | 1,447,242,499 | 80.29 | 1,880,845,498 | المصارف Banks |
| 2 | 1 | 2.25 | 29 | 1.21 | 35,442,500 | 0.19 | 4,550,000 | الاتصالات Telecommunication |
| 5 | 1 | 0.54 | 7 | 0.07 | 2,040,000 | 0.15 | 3,500,000 | التأمين Insurance |
| 10 | 1 | 8.69 | 112 | 3.65 | 106,655,545 | 2.03 | 47,435,502 | الخدمات Services |
| 10 | 1 | 1.32 | 17 | 4.13 | 120,750,000 | 0.49 | 11,500,000 | الفنادق والسياحة Tourism&Hotels |
| 21 | 4 | 64.08 | 826 | 41.40 | 1,209,655,937 | 16.85 | 394,646,541 | الصناعة Industry |
| 103 | 14 | 100 | 1,289 | 100 | 2,921,786,481 | 100 | 2,342,477,541 | المجموع TOTAL |

جدول رقم (7) الشركات الخمس الاولى من حيث عدد الاسهم المتداولة في سوق العراق للاوراق المالية لشهر كانون الثاني 2022

Top Five Companies By Traded Volume for the January 2022

| Company Name | عدد الاسهم المتداولة Traded Volume | النسبة الى الاسهم الكلية % To the Total Volume% | سعر الاغلاق Closing Price | | اسم الشركة |
|--|---------------------------------------|--|------------------------------|----------------------------|---------------------------|
| | | | الشهر السابق Last Month | الشهر الحالي This Month | |
| Al-Attai Islamic Bank | 19,122,099,793 | 41.90 | 0.170 | 0.250 | 1 مصرف العطاء الاسلامي |
| Asia Al Iraq Islamic Bank for Investment | 3,650,000,000 | 8.00 | 1.080 | 1.080 | 2 مصرف اسيا العراق |
| International Islamic Bank | 3,524,050,000 | 7.72 | 1.700 | 1.700 | 3 المصرف الدولي الاسلامي |
| Al mustashar islamic bank | 3,500,040,000 | 7.67 | 1.000 | 1.000 | 4 مصرف المستشار |
| Iraqi Islamic Bank | 2,503,670,000 | 5.49 | 0.500 | 0.510 | 5 المصرف العراقي الاسلامي |
| Total | 32,299,859,793 | 70.78 | | | المجموع |

الشركات الخمس الاكثر تداولاً من حيث عدد الاسهم المتداولة

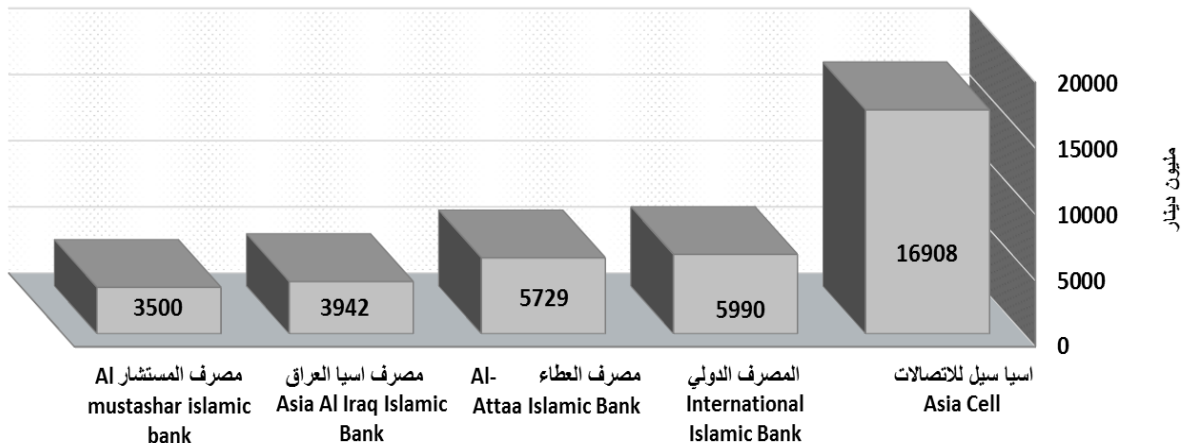


جدول رقم (8) الشركات الخمس الاكثر تداولاً من حيث القيمة المتداولة في سوق العراق للاوراق المالية لشهر كانون الثاني 2022

Top Five Companies By Traded Value for the January 2022

| Company name | القيمة المتداولة Traded Value | النسبة الى التداول الكلية % To the Total Value% | سعر الاغلاق Closing Price | | اسم الشركة |
|--|----------------------------------|--|------------------------------|----------------------------|--------------------------|
| | | | الشهر السابق Last Month | الشهر الحالي This Month | |
| Asia Cell Telecommunication | 16,908,055,589 | 34.78 | 7.490 | 7.820 | 1 اسيا سيل للاتصالات |
| International Islamic Bank | 5,990,885,000 | 12.32 | 1.700 | 1.700 | 2 المصرف الدولي الاسلامي |
| Al-Attai Islamic Bank | 5,729,330,341 | 11.79 | 0.170 | 0.250 | 3 مصرف العطاء الاسلامي |
| Asia Al Iraq Islamic Bank for Investment | 3,942,000,000 | 8.11 | 1.080 | 1.080 | 4 مصرف اسيا العراق |
| Al mustashar islamic bank | 3,500,040,000 | 7.20 | 1.000 | 1.000 | 5 مصرف المستشار |
| Total | 36,070,310,931 | 74.20 | | | المجموع |

الشركات الخمس الاكثر تداولاً من حيث القيمة المتداولة



جدول رقم (9) الاسهم المدرجة والقيمة السوقية قطاعياً للشركات المدرجة في سوق العراق للاوراق المالية لشهر كانون الثاني 2022

Listed Shares Companies & Companies' market Cap. distributed in to sectors January 2022

| النسبة (%) Change% | القيمة السوقية (مليون دينار) Market Cap (Million. ID) | النسبة (%) Change% | الاسهم المدرجة (مليون دينار) Listed Shares (million ID) | القطاع SECTOR |
|-----------------------|--|-----------------------|--|---------------------------------|
| 46.86 | 7,523,769 | 80.08 | 10,710,500 | المصارف Banks |
| 41.20 | 6,614,402 | 16.00 | 2,139,783 | الاتصالات Telecommunication |
| 0.14 | 22,165 | 0.24 | 31,819 | التأمين Insurance |
| 0.02 | 3,620 | 0.10 | 13,650 | الاستثمار Investment |
| 0.92 | 147,283 | 0.44 | 58,406 | الخدمات Services |
| 6.85 | 1,099,562 | 2.47 | 330,396 | الصناعة Industry |
| 2.42 | 389,236 | 0.25 | 32,842 | الفنادق والسياحة Tourism&Hotels |
| 1.59 | 254,780 | 0.42 | 56,716 | الزراعة Agriculture |
| 100 | 16,054,817 | 100 | 13,374,112 | TOTAL المجموع |

جدول رقم (10) رأس المال وسعر الاغلاق والقيمة السوقية السهم للشركات المساهمة لشهر كانون الثاني 2022

Listed Shares and Closing Price,Market Capitalization for the Listed Companies in ISX January 2022

| Company Name | القيمة السوقية (مليون دينار) Market Capitalization | سعر الاغلاق Closing Price | الاسهم المدرجة Listed Shares | رمز الشركة Code | اسماء الشركات |
|--------------------------------------|---|---------------------------------|---------------------------------|--------------------|-----------------------------------|
| قطاع المصارف | | | | | |
| Commercial Bank of Iraq | 152,500,000,000 | 0.610 | 250,000,000,000 | BCOI | 1 المصرف التجاري العراقي |
| Bank of Baghdad | 265,000,000,000 | 1.060 | 250,000,000,000 | BBOB | 2 مصرف بغداد |
| Iraqi Islamic Bank | 130,000,000,000 | 0.520 | 250,000,000,000 | BIIB | 3 المصرف الاسلامي |
| Iraqi Middle East Investment Bank | 47,500,000,000 | 0.190 | 250,000,000,000 | BIME | 4 مصرف الشرق الاوسط |
| Investment Bank of Iraq | 75,000,000,000 | 0.300 | 250,000,000,000 | BIBI | 5 مصرف الاستثمار العراقي |
| National Bank of Iraq | 387,500,000,000 | 1.550 | 250,000,000,000 | BNOI | 6 المصرف الاهلي العراقي |
| Sumer Commerical Bank | 100,000,000,000 | 0.400 | 250,000,000,000 | BSUC | 7 مصرف سومر التجاري |
| Babylon Bank | 25,000,000,000 | 0.100 | 250,000,000,000 | BBAY | 8 مصرف بابل |
| Gulf Commercial Bank | 45,000,000,000 | 0.150 | 300,000,000,000 | BGUC | 9 مصرف الخليج التجاري |
| Mosul Bank | 37,875,000,000 | 0.150 | 252,500,000,000 | BMFI | 10 مصرف الموصل |
| North Bank | 27,000,000,000 | 0.090 | 300,000,000,000 | BNOR | 11 مصرف الشمال |
| Kurdistan International Bank | 500,000,000,000 | 1.250 | 400,000,000,000 | BKUI | 12 مصرف كردستان |
| Ashur International Bank | 110,000,000,000 | 0.440 | 250,000,000,000 | BASH | 13 مصرف اشور الدولي |
| Mansour Bank | 127,500,000,000 | 0.510 | 250,000,000,000 | BMNS | 14 مصرف المنصور للاستثمار |
| United Bank For Inivestment | 33,000,000,000 | 0.110 | 300,000,000,000 | BUND | 15 المصرف المتحد للاستثمار |
| Elaf Islamic Bank | 110,000,000,000 | 0.440 | 250,000,000,000 | BELF | 16 مصرف ايلاف |
| National Islamic Bank | 251,000,000,000 | 1.000 | 251,000,000,000 | BNAI | 17 المصرف الوطني الاسلامي |
| Trans Iraq Bank Investment | 264,000,000,000 | 1.000 | 264,000,000,000 | BTRI | 18 مصرف عبر العراق للاستثمار |
| Cihan Bank for Islamic | 583,950,000,000 | 2.290 | 255,000,000,000 | BCIH | 19 جيهان الاسلامي |
| Asia Al Iraq Islamic Bank | 270,000,000,000 | 1.080 | 250,000,000,000 | BAIB | 20 مصرف اسيا العراق |
| Arab Islamic Bank | 250,000,000,000 | 1.000 | 250,000,000,000 | BAAI | 21 مصرف العربية الاسلامي |
| Zain Al-Iraq Isamic Bank | 85,000,000,000 | 0.340 | 250,000,000,000 | BZII | 22 مصرف زين العراق |
| Iraq Noor Islamic Bank | 250,000,000,000 | 1.000 | 250,000,000,000 | BINI | 23 مصرف نور العراق |
| International Islamic Bank | 443,438,200,000 | 1.700 | 260,846,000,000 | BINT | 24 مصرف الدولي الاسلامي |
| World Islamic Bank | 250,000,000,000 | 1.000 | 250,000,000,000 | BWOR | 25 مصرف العالم |
| International Development Bank | 202,500,000,000 | 0.810 | 250,000,000,000 | BIDB | 26 مصرف التنمية |
| Al- Qabidh Isamic Bank | 60,000,000,000 | 0.240 | 250,000,000,000 | BQAB | 27 مصرف القابض الاسلامي |
| Erbil Investment & FinanceBank | 29,150,000,000 | 0.110 | 265,000,000,000 | BERI | 28 مصرف اربيل |
| Trust International Islamic Bank | 87,500,000,000 | 0.350 | 250,000,000,000 | BTRU | 29 مصرف الثقة الاسلامي |
| Al Janoob Islamic Bank | 250,000,000,000 | 1.000 | 250,000,000,000 | BJAB | 30 مصرف الجنوب |
| Region Trade Bank | 250,000,000,000 | 1.000 | 250,000,000,000 | BRTB | 31 مصرف اقليم التجاري |
| Credit Bank Of Iraq | 97,500,000,000 | 0.390 | 250,000,000,000 | BROI | 32 مصرف الائتمان |
| Dar es salam Investment Bank | 19,500,000,000 | 0.130 | 150,000,000,000 | BDSI | 33 مصرف دار السلام |
| Economy Bank | 89,076,170,519 | 0.430 | 207,153,884,929 | BEFI | 34 مصرف الاقتصاد للاستثمار |
| Union Bank of Iraq | 73,080,000,000 | 0.290 | 252,000,000,000 | BUOI | 35 مصرف الاتحاد العراقي |
| Al-Bilad Islamic Bank | 62,500,000,000 | 0.250 | 250,000,000,000 | BLAD | 36 مصرف العطاء الاسلامي |
| Al-Qurtas Isamic Bank | 250,000,000,000 | 1.000 | 250,000,000,000 | BQUR | 37 مصرف قرطاس الاسلامي |
| Al-Tife Islamic Bank | 182,700,000,000 | 0.900 | 203,000,000,000 | BTIB | 38 مصرف الطيف الاسلامي |
| Al mustashar islamic bank | 200,000,000,000 | 1.000 | 200,000,000,000 | BMUI | 39 مصرف المستشار |
| Ameen al-Iraq Bank | 150,000,000,000 | 1.000 | 150,000,000,000 | BAME | 40 مصرف امين العراق |
| Al- Rajih Islamic Bank | 250,000,000,000 | 1.000 | 250,000,000,000 | BRAJ | 41 مصرف الراجح |
| Al Anssari Islamic Bank | 250,000,000,000 | 1.000 | 250,000,000,000 | BANS | 42 مصرف الانصاري |
| Al Mashreq Al Arabi Islamic Bank | 200,000,000,000 | 1.000 | 200,000,000,000 | BAMS | 43 مصرف المشرق العربي |
| قطاع الاتصالات | | | | | |
| Asia Cell Telecommunication | 2,424,200,000,000 | 7.820 | 310,000,000,000 | TASC | 1 اسيا سيل |
| Al-Khatem Telecoms | 4,190,202,276,286 | 2.290 | 1,829,782,653,400 | TZNI | 2 الخاتم للاتصالات |
| قطاع التأمين | | | | | |
| Al-Ameen for Insurance | 3,055,449,600 | 0.800 | 3,819,312,000 | NAME | 1 الامين للتأمين |
| Gulf Insurance | 4,550,000,000 | 0.650 | 7,000,000,000 | NGIR | 2 الخليج للتأمين |
| Dar Al-Salam for Insurance | 4,200,000,000 | 0.600 | 7,000,000,000 | NDSA | 3 دار السلام للتأمين |
| AHliya For Insurance | 3,500,000,000 | 0.500 | 7,000,000,000 | NAHF | 4 الاهلية للتأمين |
| Al-Hamraa for Insurance | 6,860,000,000 | 0.980 | 7,000,000,000 | NHAM | 5 الحمراء للتأمين |
| قطاع الاستثمار | | | | | |
| AL-Wiaam for Financial Investment | 500,000,000 | 0.250 | 2,000,000,000 | VWIF | 1 الويام للاستثمار المالي |
| Al-Zawraa for Financial Investment | 230,000,000 | 0.200 | 1,150,000,000 | VZAF | 2 الزوراء للاستثمار المالي |
| Alkhair for financial Investment | 700,000,000 | 0.100 | 7,000,000,000 | VKHF | 3 الخير للاستثمار المالي |
| Al-Ameen for Financial Investment | 840,000,000 | 0.560 | 1,500,000,000 | VAMF | 4 الامين للاستثمار المالي |
| Bain Al-Nahrain Financial Investment | 900,000,000 | 0.900 | 1,000,000,000 | VMES | 5 بين النهرين للاستثمارات المالية |
| AL- Batek Investment | 450,000,000 | 0.450 | 1,000,000,000 | VBAT | 6 الباتك للاستثمارات المالية |

جدول رقم (10) رأس المال وسعر الاغلاق والقيمة السوقية السهم للشركات المساهمة لشهر كانون الثاني 2022

Listed Shares and Closing Price,Market Capitalization for the Listed Companies in ISX January 2022

| Company Name | القيمة السوقية (مليون دينار) Market Capitalization | سعر الاغلاق Closing Price | الاسهم المدرجة Listed Shares | رمز الشركة Code | اسماء الشركات |
|---------------------------------------|---|---------------------------------|---------------------------------|--------------------|------------------------------------|
| قطاع الخدمات | | | | | |
| Kharkh Tour Amuzement City | 4,440,000,000 | 2.960 | 1,500,000,000 | SKTA | 1 مدينة العباب الكرخ السياحية |
| Mamoura Realestate | 61,506,000,000 | 2.700 | 22,780,000,000 | SMRI | 2 المعمورة للاستثمارات العقارية |
| AL-Nukhba for Construction | 1,053,414,858 | 0.510 | 2,065,519,330 | SNUC | 3 النخبة للمقاولات العامة |
| Iraqi Land Transport | 21,700,000,000 | 1.550 | 14,000,000,000 | SILT | 4 العراقية للنقل البري |
| Iraq Baghdad For General Transporta | 28,100,000,000 | 28.100 | 1,000,000,000 | SBPT | 5 بغداد العراق للنقل العام |
| AL-Badia for General Trans | 1,298,000,000 | 0.590 | 2,200,000,000 | SBAG | 6 البادية للنقل العام |
| Al-Mosul for funfairs | 11,300,000,000 | 11.300 | 1,000,000,000 | SMOF | 7 الموصل لمدن الالعاب |
| Iraqi for General Transportation | 4,446,000,000 | 1.140 | 3,900,000,000 | SIGT | 8 نقل المنتجات النفطية والبضائع |
| Al-Ameen Estate Investment | 10,440,000,000 | 1.500 | 6,960,000,000 | SAEI | 9 الامين للاستثمارات العقارية |
| Ibdaa Al sharq Al Awsat general | 3,000,000,000 | 1.000 | 3,000,000,000 | SIBD | 10 ابداع شرق الاوسط |
| قطاع الصناعة | | | | | |
| Al-Mansour Pharmaceuticals Industri | 27,561,663,233 | 2.780 | 9,914,267,350 | IMAP | 1 المنصور للصناعات الدوائية |
| Modern Sewing | 10,800,000,000 | 5.400 | 2,000,000,000 | IMOS | 2 الخياطة الحديثة |
| Iraqi For Tufted Carpets | 7,250,000,000 | 14.500 | 500,000,000 | IITC | 3 العراقية للسجاد والمفروشات |
| Baghdad for Packing Materials | 2,160,000,000 | 2.000 | 1,080,000,000 | IBPM | 4 بغداد لصناعة مواد التغليف |
| Baghdad Soft Drinks | 884,771,993,332 | 4.330 | 204,335,333,333 | IBSD | 5 بغداد للمشروبات الغازية |
| Iraqi Date Processing and Marketing | 18,630,000,000 | 1.080 | 17,250,000,000 | IIDP | 6 التمور العراقية |
| Al -HiLal Industries | 5,940,000,000 | 0.480 | 12,375,000,000 | IHLI | 7 الهلال الصناعية |
| National Chemical &Plastic Industries | 37,209,375,000 | 2.450 | 15,187,500,000 | INCP | 8 الصناعات الكيماوية والبلاستيكية |
| ELectronic Industries | 8,100,000,000 | 0.450 | 18,000,000,000 | IELI | 9 الصناعات الالكترونية |
| AL- Kindi of Veterinary Vaccines | 9,622,800,000 | 1.620 | 5,940,000,000 | IKLV | 10 الكندي لانتاج اللقاحات البيطرية |
| Iraqi Engineering Works | 7,515,000,000 | 5.010 | 1,500,000,000 | IIEW | 11 العراقية للاعمال الهندسية |
| Metallic Industries and Bicycles | 14,350,000,000 | 2.870 | 5,000,000,000 | IMIB | 12 الصناعات المعدنية والدراجات |
| Ready Made Clothes | 20,712,900,000 | 13.000 | 1,593,300,000 | IRMC | 13 انتاج الالبسة الجاهزة |
| Iraqi Carton Manufacturies | 7,741,800,000 | 1.020 | 7,590,000,000 | IICM | 14 العراقية لصناعات الكرتون |
| The Light Industries | 5,208,000,000 | 0.310 | 16,800,000,000 | ITLI | 15 الصناعات الخفيفة |
| Fallujah for Construction Materials | 12,386,400,000 | 3.970 | 3,120,000,000 | IFCM | 16 الفلوجة لانتاج المواد الانشائية |
| Al -Khazer Construction Materials | 2,410,000,000 | 2.410 | 1,000,000,000 | IKHC | 17 الخازر لانتاج المواد الانشائية |
| modern chemical industries | 12,510,000,000 | 69.500 | 180,000,000 | IMCI | 18 الصناعات الكيماوية العصرية |
| Modern Construction Materials | 2,524,424,530 | 0.470 | 5,371,116,022 | IMCM | 19 المواد الانشائية الحديثة |
| House Household furniture | 2,158,000,000 | 1.300 | 1,660,000,000 | IHFI | 20 الوطنية لصناعات للاثاث المنزلي |
| قطاع الفنادق والسياحة | | | | | |
| Palestine Hotel | 36,877,500,000 | 8.250 | 4,470,000,000 | HPAL | 1 فندق فلسطين |
| Ishtar Hotels | 34,720,000,000 | 9.920 | 3,500,000,000 | HISH | 2 فنادق عشتار |
| Babylon Hotel | 156,000,000,000 | 78.000 | 2,000,000,000 | HBAY | 3 فندق بابل |
| Baghdad Hotel | 34,257,168,000 | 8.910 | 3,844,800,000 | HBAG | 4 فندق بغداد |
| National for Tourist Investment | 57,841,868,981 | 9.250 | 6,253,175,025 | HNTI | 5 الوطنية الاستثمارات السياحية |
| Tourist Village of Mosul dam | 876,000,000 | 3.650 | 240,000,000 | HTVM | 6 المدينة السياحية لسد الموصل |
| Karbala Hotels | 7,500,000,000 | 1.000 | 7,500,000,000 | HKAR | 7 فنادق كربلاء |
| Mansour Hotel | 40,194,000,000 | 13.750 | 2,923,200,000 | HMAN | 8 فندق المنصور |
| Al-Sadeer Hotel | 18,560,220,000 | 10.700 | 1,734,600,000 | HSAD | 9 فندق السدير |
| Ashour Hotel | 2,408,758,566 | 6.400 | 376,368,526 | HASH | 10 فندق آشور |
| قطاع الزراعة | | | | | |
| Modern for Animal Production | 861,273,000 | 0.210 | 4,101,300,000 | AMAP | 1 الحديثة لانتاج الحيواني |
| Al-Ahlyia for Agricultural Production | 546,250,000 | 0.950 | 575,000,000 | AAHP | 2 الاهلية لانتاج الزراعي |
| Middle East for Production- Fish | 2,475,000,000 | 8.250 | 300,000,000 | AMEF | 3 الشرق الاوسط للاسماك |
| Iraqi for Seed Production | 190,827,000,000 | 11.650 | 16,380,000,000 | AISP | 4 العراقية لانتاج البذور |
| Iraqi Products Marketing Meat | 23,500,000,000 | 4.700 | 5,000,000,000 | AIPM | 5 العراقية لانتاج وتسويق اللحوم |
| Iraqi Agricultural Products | 6,570,000,000 | 18.250 | 360,000,000 | AIRP | 6 العراقية للمنتجات الزراعية |
| AL -Rebass for Poultry & Feed | 30,000,000,000 | 1.000 | 30,000,000,000 | AREB | 7 الريباس للدواجن والاعلاف |

جدول (11) معدل دوران اسهم الشركات المساهمة المدرجة في سوق العراق للاوراق المالية لشهر كانون الثاني 2022

Turnover Ratio for the Listed Companies in ISX January 2022

| Company Name | معدل دوران السهم Turn over Ratio | عدد الاسهم المتداولة Traded Volume | الاسهم المدرجة Listed Shares | رمز الشركة Code | اسماء الشركات |
|--|----------------------------------|------------------------------------|------------------------------|-----------------|---------------------------------|
| قطاع المصارف | | | | | |
| Banks Sector | | | | | |
| Commercial Bank of Iraq | 0.38 | 946,323,282 | 250,000,000,000 | BCOI | المصرف التجاري العراقي |
| Bank of Baghdad | 0.67 | 1,687,003,759 | 250,000,000,000 | BBOB | مصرف بغداد |
| Iraqi Islamic Bank | 1.00 | 2,503,670,000 | 250,000,000,000 | BIIB | المصرف الاسلامي |
| Iraqi Middle East Investment Bank | 0.26 | 659,192,051 | 250,000,000,000 | BIME | مصرف الشرق الاوسط |
| Investment Bank of Iraq | 0.05 | 120,395,142 | 250,000,000,000 | BIBI | مصرف الاستثمار العراقي |
| National Bank of Iraq | 0.58 | 1,452,321,847 | 250,000,000,000 | BNOI | المصرف الاهلي العراقي |
| Sumer Commerical Bank | 0.71 | 1,767,450,627 | 250,000,000,000 | BSUC | مصرف سومر التجاري |
| Babylon Bank | — | موقوفة | 250,000,000,000 | BBAY | مصرف بابل |
| Gulf Commercial Bank | 0.23 | 686,431,597 | 300,000,000,000 | BGUC | مصرف الخليج التجاري |
| Mosul Bank | 0.16 | 392,847,264 | 252,500,000,000 | BMFI | مصرف الموصل |
| North Bank | — | موقوفة | 300,000,000,000 | BNOR | مصرف الشمال |
| Kurdistan International Bank | — | لم تتداول | 400,000,000,000 | BKUI | مصرف كوردستان |
| Ashur International Bank | — | متوقف هيئة عامة | 250,000,000,000 | BASH | مصرف اشور الدولي |
| Mansour Bank | 0.13 | 336,995,331 | 250,000,000,000 | BMNS | مصرف المنصور للاستثمار |
| united Bank For Invistment | 0.37 | 1,113,309,065 | 300,000,000,000 | BUND | المصرف المتحد للاستثمار |
| Elaf Islamic Bank | — | لم تتداول | 250,000,000,000 | BELF | مصرف ايلاف |
| National Islamic Bank | — | لم تتداول | 251,000,000,000 | BNAI | المصرف الوطني الاسلامي |
| Trans Iraq Bank Investment | — | لم تتداول | 264,000,000,000 | BTRI | مصرف عبر العراق للاستثمار |
| Cihan Bank for Islamic | — | لم تتداول | 255,000,000,000 | BCIH | جيهان الاسلامي |
| Asia Al Iraq Islamic Bank for Investme | 1.46 | 3,650,000,000 | 250,000,000,000 | BAIB | مصرف اسيا العراق |
| Arab Islamic Bank | — | لم تتداول | 250,000,000,000 | BAAI | مصرف العربية الاسلامي |
| Zain Al-Iraq Isiamic Bank | — | لم تتداول | 250,000,000,000 | BZII | مصرف زين العراق |
| Iraq Noor Islamic Bank | 0.00 | 1,000,000 | 250,000,000,000 | BINI | مصرف نور العراق |
| International Islamic Bank | 1.35 | 3,524,050,000 | 260,846,000,000 | BINT | مصرف الدولي الاسلامي |
| World Islamic Bank | — | لم تتداول | 250,000,000,000 | BWOR | مصرف العالم |
| International Development Bank | — | لم تتداول | 250,000,000,000 | BIDB | مصرف التنمية |
| Al- Qabidh Isiamic Bank | — | لم تتداول | 250,000,000,000 | BQAB | مصرف القابض الاسلامي |
| Erbil Investment & FinanceBank | — | لم تتداول | 265,000,000,000 | BERI | مصرف اربيل |
| Trust International Islamic Bank | — | لم تتداول | 250,000,000,000 | BTRU | مصرف الثقة الاسلامي |
| Al Janoob Islamic Bank | — | لم تتداول | 250,000,000,000 | BJAB | مصرف الجنوب |
| Region Trade Bank | 0.000004 | 10,000 | 250,000,000,000 | BRTB | مصرف اقليم التجاري |
| Credit Bank Of Iraq | 0.002 | 5,106,291 | 250,000,000,000 | BROI | مصرف الائتمان |
| Dar es salam Investment Bank | — | موقوفة | 150,000,000,000 | BDSI | مصرف دار السلام |
| Economy Bank | — | موقوفة | 207,153,884,929 | BEFI | مصرف الاقتصاد للاستثمار |
| Union Bank of Iraq | — | موقوفة | 252,000,000,000 | BUOI | مصرف الاتحاد العراقي |
| Dijlah & Furat Bank | — | موقوفة | 112,000,000,000 | BDFD | مصرف دجلة والفرات |
| Al-Bilad Islamic Bank | 7.65 | 19,122,099,793 | 250,000,000,000 | BLAD | مصرف العطاء الاسلامي |
| Al-Qurtas Isiamic Bank | — | لم تتداول | 250,000,000,000 | BQUR | مصرف قرطاس الاسلامي |
| Al-Tife Islamic Bank | 0.00005 | 100,000 | 203,000,000,000 | BTIB | مصرف التيف الاسلامي |
| Al mustashar islamic bank | 1.75 | 3,500,040,000 | 200,000,000,000 | BMUI | مصرف المستشار |
| Ameen al-Iraq Bank | — | لم تتداول | 150,000,000,000 | BAME | مصرف امين العراق |
| Al- Rajih Islamic Bank | — | موقوفة | 250,000,000,000 | BRAJ | مصرف الراجح |
| Al Anssari Islamic Bank | — | 75,000 | 250,000,000,000 | BANS | مصرف الانصاري |
| Al Mashreq Al Arabi Islamic Bank | — | لم تتداول | 200,000,000,000 | BAMS | مصرف المشرق العربي |
| قطاع الاتصالات | | | | | |
| Telecommunication Sector | | | | | |
| Asia Cell Telecommunication | 0.70 | 2,164,222,371 | 310,000,000,000 | TASC | اسيا سيل |
| Al-Khatem Telecoms | 0.00002 | 374,098 | 1,829,782,653,400 | TZNI | الخاتم للاتصالات |
| قطاع التامين | | | | | |
| Insurance Sector | | | | | |
| Al-Ameen for Insurance | 0.01 | 200,000 | 3,819,312,000 | NAME | الامين للتأمين |
| Gulf Insurance | 0.001 | 100,000 | 7,000,000,000 | NGIR | الخليج للتأمين واعادة التأمين |
| Dar Al-Salam for Insurance | 0.05 | 3,500,000 | 7,000,000,000 | NDSA | دار السلام للتأمين |
| AHliya For Insurance | 0.03 | 2,174,059 | 7,000,000,000 | NAHF | الاهلية للتأمين |
| Al-Hamraa for Insurance | — | لم تتداول | 7,000,000,000 | NHAM | الحمراء للتأمين |
| قطاع الاستثمار | | | | | |
| Investment Sector | | | | | |
| AL-Wiaam for Financial Investment | 0.67 | 13,371,022 | 2,000,000,000 | VWIF | الونام للاستثمار المالي |
| Al-Zawraa for Financial Investment | 0.022 | 250,000 | 1,150,000,000 | VZAF | الزوراء للاستثمار المالي |
| Alkhair for financial Investment | — | موقوفة | 7,000,000,000 | VKHF | الخير للاستثمار المالي |
| Al-Ameen for Financial Investment | 0.333 | 5,000,000 | 1,500,000,000 | VAMF | الامين للاستثمار المالي |
| Bain Al-Nahrain Financial Investment | — | لم تتداول | 1,000,000,000 | VMES | بين النهرين للاستثمارات المالية |
| AL- Batek Investment | — | موقوفة | 1,000,000,000 | VBAT | الباتك للاستثمارات المالية |

جدول (11) معدل دوران اسهم الشركات المساهمة المدرجة في سوق العراق للاوراق المالية لشهر كانون الثاني 2022

Turnover Ratio for the Listed Companies in ISX January 2022

| Company Name | معدل دوران السهم Turn over Ratio | عدد الاسهم المتداولة Traded Volume | الاسهم المدرجة Listed Shares | رمز الشركة Code | اسماء الشركات | |
|---------------------------------------|-------------------------------------|---------------------------------------|---------------------------------|--------------------|---------------------------------|----|
| قطاع الخدمات | | | | | | |
| Kharkh Tour Amuzement City | 3.43 | 51,501,518 | 1,500,000,000 | SKTA | مدينة العاب الكرخ السياحية | 1 |
| Mamoura Realestate | 0.664 | 151,147,831 | 22,780,000,000 | SMRI | المعمورة العقارية | 2 |
| AL-Nukhba for Construction | 1.94 | 40,069,176 | 2,065,519,330 | SNUC | النخبة للمقاولات العامة | 3 |
| Iraqi Land Transport | — | موقوفة | 14,000,000,000 | SILT | العراقية للنقل البري | 4 |
| Iraq Baghdad For General Transportat | 0.17 | 1,706,145 | 1,000,000,000 | SBPT | بغداد العراق للنقل العام | 5 |
| AL-Badia for General Trans | — | موقوفة | 2,200,000,000 | SBAG | البادية للنقل العام | 6 |
| Al-Mosul for funfairs | 0.62 | 6,198,849 | 1,000,000,000 | SMOF | الموصل لمدن الاعاب | 7 |
| Iraqi for General Transportation | — | موقوفة | 3,900,000,000 | SIGT | نقل المنتجات النفطية | 8 |
| Al-Ameen Estate Investment | — | لم تتداول | 6,960,000,000 | SAEI | الامين للاستثمارات العقارية | 9 |
| Ibdaa Al sharq Al Awsat general | — | لم تتداول | 3,000,000,000 | SIBD | ابداع شرق الاوسط | 10 |
| قطاع الصناعة | | | | | | |
| Al-Mansour Pharmaceuticals Industrie | 0.47 | 46,600,705 | 9,914,267,350 | IMAP | المنصور الدوائية | 1 |
| Modern Sewing | 2.517 | 50,333,292 | 2,000,000,000 | IMOS | الخيطة الحديثة | 2 |
| Iraqi For Tufted Carpets | 0.42 | 2,118,000 | 500,000,000 | IITC | السجاد والمفروشات | 3 |
| Baghdad for Packing Materials | 0.094 | 1,010,845 | 1,080,000,000 | IBPM | بغداد لصناعة مواد التغليف | 4 |
| Baghdad Soft Drinks | 0.28 | 569,608,276 | 204,335,333,333 | IBSD | بغداد للمشروبات الغازية | 5 |
| Iraqi Date Processing and Marketing | 0.696 | 120,085,328 | 17,250,000,000 | IIDP | التصور العراقية | 6 |
| Al -HiLal Industries | — | موقوفة | 12,375,000,000 | IHLI | الهلال الصناعية | 7 |
| National Chemical &Plastic Industries | 0.620 | 94,096,948 | 15,187,500,000 | INCP | الكيمياوية والبلاستيكية | 8 |
| ELectronic Industries | — | موقوفة | 18,000,000,000 | IELI | الصناعات الالكترونية | 9 |
| AL- Kindi of Veterinary Vaccines | 7.971 | 473,488,605 | 5,940,000,000 | IKLV | الكندي لانتاج اللقاحات البيطرية | 10 |
| Iraqi Engineering Works | 0.97 | 14,575,383 | 1,500,000,000 | IIEW | العراقية للاعمال الهندسية | 11 |
| Metallic Industries and Bicycles | 0.394 | 19,712,500 | 5,000,000,000 | IMIB | المعدنية والدراجات | 12 |
| Ready Made Clothes | 0.04 | 662,070 | 1,593,300,000 | IRMC | انتاج الالبسة الجاهزة | 13 |
| Iraqi Carton Manufacturies | 1.844 | 139,956,678 | 7,590,000,000 | IICM | العراقية لصناعات الكرتون | 14 |
| The Light Industries | — | موقوفة | 16,800,000,000 | ITLI | الصناعات الخفيفة | 15 |
| Fallujah for Construction Materials | 2.034 | 63,461,872 | 3,120,000,000 | IFCM | الفلوجة لانتاج المواد الانشائية | 16 |
| Al -Khazer Construction Materials | 3.13 | 31,282,198 | 1,000,000,000 | IKHC | الخازر لانتاج المواد الانشائية | 17 |
| Modern Paint Industries | — | موقوفة | 9,213,750,000 | IMPI | الاصباغ الحديثة | 18 |
| modern chemical industries | — | لم تتداول | 180,000,000 | IMCI | الصناعات الكيماوية العصرية | 19 |
| Modern Construction Materials | — | موقوفة | 5,371,116,022 | IMCM | المواد الانشائية الحديثة | 20 |
| House Household furniture | — | موقوفة | 1,660,000,000 | IHFI | الوطنية لصناعات للثاث | 21 |
| قطاع الفنادق والسياحة | | | | | | |
| Palestine Hotel | 0.01 | 294,479 | 4,470,000,000 | HPAL | فندق فلسطين | 1 |
| Ishtar Hotels | 0.054 | 1,876,000 | 3,500,000,000 | HISH | فنادق عشتار | 2 |
| Babylon Hotel | 0.04 | 888,397 | 2,000,000,000 | HBAY | فندق بابل | 3 |
| Baghdad Hotel | 0.157 | 6,019,187 | 3,844,800,000 | HBAG | فندق بغداد | 4 |
| National for Tourist Investment | 0.01 | 910,000 | 6,253,175,025 | HNTI | الاستثمارات السياحية | 5 |
| Tourist Village of Mosul dam | — | لم تتداول | 240,000,000 | HTVM | المدينة السياحية لسد الموصل | 6 |
| Karbala Hotels | 0.85 | 63,432,921 | 7,500,000,000 | HKAR | فنادق كربلاء | 7 |
| Mansour Hotel | 0.467 | 13,654,991 | 2,923,200,000 | HMAN | فندق المنصور | 8 |
| Al-Sadeer Hotel | — | موقوفة | 1,734,600,000 | HSAD | فندق السدير | 9 |
| Ashour Hotel | — | موقوفة | 376,368,526 | HASH | فندق آشور | 10 |
| قطاع الزراعة | | | | | | |
| Modern for Animal Production | — | موقوفة | 4,101,300,000 | AMAP | الحديثة لانتاج الحيواني | 1 |
| Al-Ahlyia for Agricultural Production | 0.009 | 50,000 | 575,000,000 | AAHP | الاهلية لانتاج الزراعي | 2 |
| Middle East for Production- Fish | 0.33 | 988,694 | 300,000,000 | AMEF | الشرق الاوسط للاسمك | 3 |
| Iraqi for Seed Production | — | موقوفة | 16,380,000,000 | AISP | العراقية لانتاج البذور | 4 |
| Iraqi Products Marketing Meat | 0.26 | 13,241,295 | 5,000,000,000 | AIPM | العراقية لانتاج وتسويق اللحوم | 5 |
| Iraqi Agricultural Products | 0.010 | 34,436 | 360,000,000 | AIRP | العراقية للمنتجات الزراعية | 6 |
| AL -Rebass for Poultry & Feed | — | لم تتداول | 30,000,000,000 | AREB | الرباس للدواجن والاعلاف | 7 |

النشرة الشهرية لتداول الاسهم في السوق النظامي لشهر كانون الثاني 2022 Monthly Trading Bulletin January 2022

| Company name | عدد ايام التداول Trading days | القيمة المتداولة Traded Value | عدد الاسهم المتداولة Traded Volume | الصفقات No.of Trads | التغير % Change % | سعر الاغلاق السابق Previous Clo.Price | سعر الاغلاق Closing Price | معدل السعر الحالي Average Price | ادنى سعر Low Price | اعلى سعر High Price | سعر الافتتاح Opening Price | رمز الشركة Code | اسم الشركة |
|---|----------------------------------|----------------------------------|---------------------------------------|------------------------|----------------------|--|------------------------------|------------------------------------|-----------------------|------------------------|-------------------------------|--------------------|-------------------------|
| BANKS SECTOR | | | | | | | | | | | | | قطاع المصارف |
| Commercial Bank of Iraq | 20 | 582,436,284 | 946,323,282 | 351 | -1.61 | 0.620 | 0.610 | 0.620 | 0.600 | 0.650 | 0.630 | BCOI | المصرف التجاري |
| Bank of Baghdad | 8 | 1,713,664,010 | 1,687,003,759 | 278 | 2.91 | 1.030 | 1.060 | 1.020 | 0.970 | 1.030 | 1.010 | BBOB | مصرف بغداد |
| Iraqi Islamic Bank | 7 | 1,276,890,587 | 2,503,670,000 | 8 | 2.00 | 0.500 | 0.510 | 0.510 | 0.500 | 0.520 | 0.500 | BIIB | المصرف العراقي الاسلامي |
| Iraqi Middle East Bank | 17 | 126,759,435 | 659,192,051 | 113 | -5.00 | 0.200 | 0.190 | 0.190 | 0.180 | 0.200 | 0.200 | BIME | مصرف الشرق الاوسط |
| Investment Bank of Iraq | 15 | 35,806,281 | 120,395,142 | 75 | 0.00 | 0.300 | 0.300 | 0.297 | 0.280 | 0.320 | 0.290 | BIBI | مصرف الاستثمار العراقي |
| National Bank of Iraq | 20 | 2,191,846,707 | 1,452,321,847 | 1,725 | 26.02 | 1.230 | 1.550 | 1.510 | 1.300 | 1.600 | 1.300 | BNOI | المصرف الاهلي العراقي |
| Sumer Commerical Bank | 16 | 671,655,338 | 1,767,450,627 | 73 | 5.26 | 0.380 | 0.400 | 0.380 | 0.380 | 0.400 | 0.380 | BSUC | مصرف سومر التجاري |
| Gulf Commercial Bank | 14 | 103,027,740 | 686,431,597 | 63 | 0.00 | 0.150 | 0.150 | 0.150 | 0.150 | 0.160 | 0.150 | BGUC | مصرف الخليج |
| Mosul Bank | 15 | 58,930,270 | 392,847,264 | 75 | 0.00 | 0.150 | 0.150 | 0.150 | 0.150 | 0.160 | 0.150 | BMFI | مصرف الموصل للاستثمار |
| Mansour Bank | 17 | 175,127,022 | 336,995,331 | 191 | 0.00 | 0.510 | 0.510 | 0.520 | 0.510 | 0.540 | 0.520 | BMNS | مصرف المنصور |
| united Bank For Invistment | 17 | 122,713,997 | 1,113,309,065 | 424 | 0.00 | 0.110 | 0.110 | 0.110 | 0.110 | 0.120 | 0.110 | BUND | المصرف المتحد |
| Asia Al Iraq Islamic Bank for Investmer | 12 | 3,942,000,000 | 3,650,000,000 | 47 | 0.00 | 1.080 | 1.080 | 1.080 | 1.080 | 1.080 | 1.080 | BAIB | مصرف اسيا العراق |
| TOTAL | 20 | 11,000,857,671 | 15,315,939,965 | 3423 | | | | | | | | | مجموع قطاع المصارف |
| TELECOMMUNICATION SECTOR | | | | | | | | | | | | | قطاع الاتصالات |
| Asia Cell Telecommunication | 20 | 16,908,055,589 | 2,164,222,371 | 1,348 | 4.41 | 7.490 | 7.820 | 7.810 | 7.500 | 8.100 | 7.530 | TASC | اسيا سيل للاتصالات |
| TOTAL | 20 | 16,908,055,589 | 2,164,222,371 | 1348 | | | | | | | | | مجموع قطاع الاتصالات |
| INSURANCE SECTOR | | | | | | | | | | | | | قطاع التأمين |
| Al-Ameen for Insurance | 2 | 160,000 | 200,000 | 2 | 19.40 | 0.670 | 0.800 | 0.800 | 0.800 | 0.800 | 0.800 | NAME | الامين للتأمين |
| Gulf Insurance | 1 | 65,000 | 100,000 | 1 | -2.99 | 0.670 | 0.650 | 0.650 | 0.650 | 0.650 | 0.650 | NGIR | الخليج للتأمين |
| TOTAL | 3 | 225,000 | 300,000 | 3 | | | | | | | | | مجموع قطاع التأمين |

النشرة الشهرية لتداول الاسهم المشتراة لغير العراقيين في السوق النظامي لشهر كانون الثاني 2022

Non-Iraqi Monthly Trading Bulletin (Buy) January 2022

| Company Names | القيمة المتداولة | الاسهم المتداولة | الصفقات | رمز الشركة | اسم الشركة |
|---------------------------------------|----------------------|----------------------|------------|------------|------------------------------------|
| Banks Sector | | | | | قطاع المصارف |
| Commercial Bank of Iraq | 21,992,888 | 36,404,813 | 7 | BCOI | المصرف التجاري العراقي |
| Bank Of Baghdad | 929,455,672 | 907,140,887 | 80 | BBOB | مصرف بغداد |
| National Bank Of Iraq | 407,812,851 | 266,544,167 | 141 | BNOI | المصرف الاهلي العراقي |
| Total Bank sector | 1,359,261,410 | 1,210,089,867 | 228 | | مجموع قطاع المصارف |
| Industry Sector | | | | | قطاع الصناعة |
| Iraqi Date Processing and Marketing | 1,585,000 | 1,400,000 | 5 | IIDP | العراقية لتصنيع وتسويق التمور |
| Total Industry sector | 1,585,000 | 1,400,000 | 5 | | مجموع قطاع الصناعة |
| Hotel Sector | | | | | قطاع الفنادق والسياحة |
| Babylon Hotel | 22,118,080 | 276,476 | 4 | HBAY | فندق بابل |
| Total Hotel sector | 22,118,080 | 276,476 | 4 | | مجموع قطاع الفنادق والسياحة |
| Telecommunication Sector | | | | | قطاع الاتصالات |
| Asia cell | 109,633,700 | 13,933,000 | 54 | TASC | اسيا سيل للاتصالات |
| Total Telecommunication sector | 109,633,700 | 13,933,000 | 54 | | مجموع قطاع الاتصالات |
| Grand Total | 1,492,598,190 | 1,225,699,343 | 291 | | المجموع الكلي |

التقرير الشهري لتداول الاسهم المباعة من غير العراقيين في السوق النظامي لشهر كانون الثاني 2022

Non-Iraqi Monthly Trading Bulletin (Sell) January 2022

| Company Names | القيمة المتداولة | الاسهم المتداولة | الصفقات | رمز الشركة | اسم الشركة |
|---|----------------------|----------------------|--------------|------------|------------------------------------|
| Banks Sector | | | | | قطاع المصارف |
| Bank Of Baghdad | 915,960,000 | 900,500,000 | 103 | BBOB | مصرف بغداد |
| Iraqi Middle East Investment Bank | 38,000,000 | 200,000,000 | 17 | BIME | مصرف الشرق الاوسط للاستثمار |
| National Bank Of Iraq | 359,560,850 | 236,225,000 | 97 | BNOI | المصرف الاهلي العراقي |
| Gulf Commercial Bank | 60,037,500 | 400,250,000 | 20 | BGUC | مصرف الخليج التجاري |
| Mousil Bank For Development& Investment | 300,000 | 2,000,000 | 1 | BMFI | مصرف الموصل |
| Al-Mansour Bank | 73,384,149 | 141,870,498 | 60 | BMNS | مصرف المنصور |
| Total Bank sector | 1,447,242,499 | 1,880,845,498 | 298 | | مجموع قطاع المصارف |
| Service Sector | | | | | قطاع الخدمات |
| Mamoura Realestate Investment | 106,655,545 | 47,435,502 | 112 | SMRI | المعمورة للاستثمارات العقارية |
| Total Service sector | 106,655,545 | 47,435,502 | 112 | | مجموع قطاع الخدمات |
| Industry Sector | | | | | قطاع الصناعة |
| Baghdad Soft Drinks | 1,003,899,237 | 265,736,541 | 570 | IBSD | بغداد للمشروبات الغازية |
| Iraqi Date Processing and Marketing | 86,645,100 | 84,260,000 | 57 | IIDP | العراقية لتصنيع وتسويق التمور |
| AL- Kindi of Veterinary Vaccines Drugs | 40,446,500 | 25,050,000 | 67 | IKLV | الكندي لانتاج اللقاحات البيطرية |
| Total Industry sector | 1,130,990,837 | 375,046,541 | 694 | | مجموع قطاع الصناعة |
| Hotel Sector | | | | | قطاع الفنادق والسياحة |
| Mansour Hotel | 120,750,000 | 11,500,000 | 17 | HMAN | فندق المنصور |
| Total Hotel sector | 120,750,000 | 11,500,000 | 17 | | مجموع قطاع الفنادق والسياحة |
| Telecommunication Sector | | | | | قطاع الاتصالات |
| Asia cell | 35,442,500 | 4,550,000 | 29 | TASC | اسيا سيل للاتصالات |
| Total Telecommunication sector | 35,442,500 | 4,550,000 | 29 | | مجموع قطاع الاتصالات |
| Grand Total | 2,841,081,381 | 2,319,377,541 | 1,150 | | المجموع الكلي |

جدول رقم (12) اهم مؤشرات التداول حسب جلسات التداول في السوق النظامي لشهر كانون الثاني 2022

Main Trading indicators distributed in sessions January 2022

| مؤشر 60 ISX 60 | الشركات المدرجة Co.Listed | الشركات المتداولة Co.Traded | الاهمية النسبية % Change % | الصفقات No.of Trans | الاهمية النسبية % Change % | القيمة المتداولة Traded Value | الاهمية النسبية % Change % | عدد الاسهم المتداولة Traded Volume | الجلسات Sessions |
|-------------------|---------------------------------|-----------------------------------|----------------------------------|---------------------------|----------------------------------|----------------------------------|----------------------------------|---------------------------------------|---------------------------------------|
| 569.150 | 59 | 25 | 6.83 | 727 | 3.61 | 1,194,521,517 | 5.32 | 1,029,580,563 | 03/01/2022 |
| 566.490 | 59 | 32 | 6.63 | 705 | 3.18 | 1,050,176,809 | 4.63 | 896,882,080 | 04/01/2022 |
| 567.160 | 59 | 29 | 4.32 | 460 | 2.53 | 837,407,644 | 4.07 | 787,399,908 | 05/01/2022 |
| 563.030 | 59 | 29 | 4.62 | 492 | 2.49 | 821,266,960 | 4.45 | 861,809,829 | 09/01/2022 |
| 564.290 | 59 | 27 | 6.51 | 693 | 3.72 | 1,230,796,048 | 5.71 | 1,105,128,235 | 10/01/2022 |
| 563.590 | 59 | 24 | 5.10 | 543 | 1.81 | 599,123,283 | 2.21 | 428,896,545 | 11/01/2022 |
| 561.190 | 59 | 27 | 7.76 | 826 | 49.51 | 16,363,250,172 | 15.27 | 2,956,226,910 | 12/01/2022 |
| 559.330 | 59 | 29 | 5.54 | 590 | 1.25 | 414,566,493 | 1.46 | 283,691,001 | 13/01/2022 |
| 556.560 | 59 | 29 | 4.30 | 458 | 5.53 | 1,827,771,396 | 16.75 | 3,243,907,224 | 16/01/2022 |
| 553.360 | 59 | 26 | 3.46 | 368 | 1.97 | 649,678,628 | 3.23 | 625,008,609 | 17/01/2022 |
| 547.530 | 59 | 31 | 5.64 | 600 | 2.94 | 972,597,403 | 3.80 | 736,019,754 | 18/01/2022 |
| 549.850 | 59 | 23 | 5.21 | 554 | 2.32 | 767,533,488 | 3.86 | 747,128,753 | 19/01/2022 |
| 552.300 | 59 | 25 | 3.54 | 377 | 2.25 | 742,290,155 | 3.19 | 616,972,776 | 20/01/2022 |
| 557.710 | 59 | 20 | 4.20 | 447 | 2.33 | 769,509,325 | 3.37 | 653,288,006 | 23/01/2022 |
| 557.340 | 59 | 25 | 4.30 | 458 | 2.57 | 848,832,346 | 3.20 | 619,166,575 | 24/01/2022 |
| 557.250 | 59 | 21 | 2.22 | 236 | 1.85 | 612,880,224 | 3.10 | 599,388,463 | 25/01/2022 |
| 561.670 | 59 | 20 | 6.65 | 708 | 2.40 | 792,368,561 | 4.27 | 826,765,518 | 26/01/2022 |
| 570.310 | 59 | 25 | 4.78 | 509 | 1.71 | 565,455,444 | 2.69 | 520,339,983 | 27/01/2022 |
| 573.900 | 59 | 20 | 4.83 | 514 | 3.54 | 1,168,382,874 | 5.48 | 1,061,761,598 | 30/01/2022 |
| 577.400 | 59 | 24 | 3.53 | 376 | 2.48 | 820,432,421 | 3.95 | 765,362,555 | 31/01/2022 |
| 577.400 | 59 | 43 | 100 | 10641 | 100 | 33,048,841,192 | 100 | 19,364,724,885 | المجموع الحالي Total This Month |
| 569.200 | 59 | 46 | 100 | 11545 | 100 | 75,284,099,085 | 100 | 69,122,217,595 | المجموع السابق Total Last Month |
| 1.44 | — | -6.52 | — | -7.83 | — | -56.10 | — | -71.98 | التغيير (%) Change(%) |

Main Trading indicators for non Iraqis (Buy) distributed in sessions January 2022

| الشركات المتداولة Co.Traded | الاهمية النسبية % Change % | الصفقات No.of Trads | الاهمية النسبية % Change % | القيمة المتداولة Traded Value | الاهمية النسبية % Change % | عدد الاسهم المتداولة Traded Volume | الجلسات Sessions |
|--------------------------------|-------------------------------|------------------------|-------------------------------|----------------------------------|-------------------------------|---------------------------------------|------------------------------------|
| 2 | 14.09 | 41 | 4.97 | 74,241,246 | 0.77 | 9,497,600 | 03/01/2022 |
| 3 | 3.78 | 11 | 1.10 | 16,446,300 | 0.38 | 4,640,000 | 04/01/2022 |
| 1 | 2.41 | 7 | 1.41 | 20,994,000 | 0.22 | 2,650,000 | 05/01/2022 |
| 1 | 1.03 | 3 | 0.10 | 1,490,000 | 0.08 | 1,000,000 | 09/01/2022 |
| 4 | 14.09 | 41 | 12.60 | 188,084,080 | 11.80 | 144,576,476 | 10/01/2022 |
| 1 | 7.22 | 21 | 10.71 | 159,835,700 | 13.05 | 160,000,000 | 11/01/2022 |
| — | — | — | — | — | — | — | 12/01/2022 |
| — | — | — | — | — | — | — | 13/01/2022 |
| — | — | — | — | — | — | — | 16/01/2022 |
| — | — | — | — | — | — | — | 17/01/2022 |
| — | — | — | — | — | — | — | 18/01/2022 |
| 1 | 6.53 | 19 | 2.22 | 33,193,000 | 1.79 | 21,900,000 | 19/01/2022 |
| — | — | — | — | — | — | — | 20/01/2022 |
| 1 | 0.69 | 2 | 0.14 | 2,106,000 | 0.02 | 270,000 | 23/01/2022 |
| — | — | — | — | — | — | — | 24/01/2022 |
| — | — | — | — | — | — | — | 25/01/2022 |
| 1 | 14.09 | 41 | 9.93 | 148,171,751 | 7.95 | 97,394,167 | 26/01/2022 |
| 2 | 3.44 | 10 | 1.89 | 28,137,500 | 2.22 | 27,250,000 | 27/01/2022 |
| 3 | 21.31 | 62 | 30.34 | 452,807,013 | 33.17 | 406,521,100 | 30/01/2022 |
| 1 | 11.34 | 33 | 24.59 | 367,091,600 | 28.56 | 350,000,000 | 31/01/2022 |
| 11 | 100 | 291 | 100 | 1,492,598,190 | 100 | 1,225,699,343 | المجموع الحالي Total This Month |
| 11 | 100 | 757 | 100 | 5,657,282,765 | 100 | 5,630,311,066 | المجموع السابق Total Last Month |
| 0.00 | — | -61.56 | — | -73.62 | — | -78.23 | التغيير (%) Change(%) |

جدول رقم (14) اهم مؤشرات التداول المباعة من غير العراقيين حسب جلسات التداول في السوق النظامي لشهر كانون الثاني 2022

Main Trading indicators for non Iraqis (Sell) distributed in session January 2022

| الشركات المتداولة Co.Traded | الاهمية النسبية % Change % | الصفقات No.of Trans | الاهمية النسبية % Change % | القيمة المتداولة Traded Value | الاهمية النسبية % Change % | عدد الاسهم المتداولة Traded Volume | الجلسات Sessions |
|--------------------------------|-------------------------------|------------------------|-------------------------------|----------------------------------|-------------------------------|---------------------------------------|------------------------------------|
| 4 | 1.04 | 12 | 0.97 | 27,574,000 | 0.83 | 19,300,000 | 03/01/2022 |
| 2 | 0.43 | 5 | 0.28 | 7,882,500 | 0.12 | 2,750,000 | 04/01/2022 |
| 3 | 0.87 | 10 | 0.31 | 8,897,318 | 0.13 | 3,055,855 | 05/01/2022 |
| 3 | 1.91 | 22 | 1.61 | 45,691,000 | 1.22 | 28,350,000 | 09/01/2022 |
| 6 | 7.39 | 85 | 7.58 | 215,235,500 | 8.49 | 196,900,000 | 10/01/2022 |
| 5 | 1.39 | 16 | 4.04 | 114,797,500 | 5.06 | 117,350,000 | 11/01/2022 |
| 6 | 18.61 | 214 | 19.78 | 562,010,148 | 10.39 | 240,869,781 | 12/01/2022 |
| 4 | 9.30 | 107 | 2.77 | 78,684,983 | 1.65 | 38,323,858 | 13/01/2022 |
| 4 | 7.48 | 86 | 4.55 | 129,196,850 | 16.05 | 372,155,000 | 16/01/2022 |
| 2 | 4.52 | 52 | 2.20 | 62,641,200 | 0.90 | 20,833,000 | 17/01/2022 |
| 5 | 17.22 | 198 | 16.50 | 468,905,876 | 16.82 | 390,102,736 | 18/01/2022 |
| 4 | 7.13 | 82 | 2.80 | 79,616,300 | 1.36 | 31,565,000 | 19/01/2022 |
| 3 | 4.87 | 56 | 3.66 | 104,113,000 | 1.33 | 30,760,000 | 20/01/2022 |
| 3 | 4.70 | 54 | 2.28 | 64,725,836 | 1.26 | 29,236,289 | 23/01/2022 |
| 4 | 0.96 | 11 | 0.29 | 8,215,250 | 0.20 | 4,725,000 | 24/01/2022 |
| 3 | 1.39 | 16 | 0.43 | 12,340,000 | 0.67 | 15,500,000 | 25/01/2022 |
| 4 | 2.78 | 32 | 4.30 | 122,064,021 | 4.55 | 105,601,022 | 26/01/2022 |
| 3 | 2.78 | 32 | 1.99 | 56,572,500 | 1.94 | 45,000,000 | 27/01/2022 |
| 3 | 2.78 | 32 | 12.11 | 344,117,600 | 13.45 | 312,000,000 | 30/01/2022 |
| 1 | 2.43 | 28 | 11.54 | 327,800,000 | 13.58 | 315,000,000 | 31/01/2022 |
| 20 | 100 | 1,150 | 100 | 2,841,081,381 | 100 | 2,319,377,541 | المجموع الحالي Total This Month |
| 20 | 100 | 1880 | 100 | 5,272,977,541 | 100 | 3,025,651,868 | المجموع السابق Total Last Month |
| 0.00 | — | -38.83 | — | -46.12 | — | -23.34 | التغيير (%) Change(%) |

جدول رقم (15) مؤشرات التداول الرئيسية موزعة قطاعيا في السوق النظامي لشهر كانون الثاني 2022
Main Trading indicators distributed in to Sectors January 2022

| الشركات المدرجة Co.Listed | الشركات المتداولة Co.Traded | الاهمية النسبية (%) Change% | الصفقات No.of Trans | الاهمية النسبية (%) Change% | القيمة المتداولة Traded Value | الاهمية النسبية (%) Change% | عدد الاسهم المتداولة Traded Volume | القطاع SECTOR |
|---------------------------------|-----------------------------------|-----------------------------------|---------------------------|-----------------------------------|----------------------------------|-----------------------------------|---------------------------------------|------------------------------------|
| 20 | 12 | 32.17 | 3423 | 33.29 | 11,000,857,671 | 79.09 | 15,315,939,965 | المصارف Banks |
| 1 | 1 | 12.67 | 1348 | 51.16 | 16,908,055,589 | 11.18 | 2,164,222,371 | الاتصالات Telecommunication |
| 2 | 2 | 0.03 | 3 | 0.00 | 225,000 | 0.00 | 300,000 | التأمين Insurance |
| 7 | 5 | 9.26 | 985 | 1.97 | 649,687,259 | 1.29 | 250,623,519 | الخدمات Services |
| 14 | 12 | 43.29 | 4607 | 12.30 | 4,063,633,917 | 7.91 | 1,532,248,630 | الصناعة Industry |
| 9 | 7 | 1.68 | 179 | 1.08 | 356,800,406 | 0.45 | 87,075,975 | الفنادق والسياحة Tourism&Hotels |
| 6 | 4 | 0.90 | 96 | 0.21 | 69,581,350 | 0.07 | 14,314,425 | الزراعة Agriculture |
| 59 | 43 | 100 | 10,641 | 100 | 33,048,841,193 | 100 | 19,364,724,885 | TOTAL المجموع |

جدول رقم (16) مؤشرات التداول القطاعية المشتراة لغير العراقيين في السوق النظامي لشهر كانون الثاني 2022

Main Trading indicators distributed in to Sectors for non Iraqis(Buy)for the January 2022

| الشركات المدرجة Co.Listed | الشركات المتداولة Co.Traded | الاهمية النسبية (%) Change % | الصفقات No.of Trans | الاهمية النسبية (%) Change % | القيمة المتداولة Traded Value | الاهمية النسبية (%) Change% | عدد الاسهم المتداولة Traded Volume | القطاع SECTOR |
|------------------------------|--------------------------------|---------------------------------|------------------------|---------------------------------|----------------------------------|--------------------------------|---------------------------------------|------------------------------------|
| 20 | 3 | 78.35 | 228 | 91.07 | 1,359,261,410 | 98.73 | 1,210,089,867 | المصارف Banks |
| 1 | 1 | 18.56 | 54 | 7.35 | 109,633,700 | 1.14 | 13,933,000 | الاتصالات Telecommunication |
| 14 | 1 | 1.72 | 5 | 0.11 | 1,585,000 | 0.11 | 1,400,000 | الصناعة Industry |
| 10 | 1 | 1.37 | 4 | 1.48 | 22,118,080 | 0.02 | 276,476 | الفنادق والسياحة Tourism&Hotels |
| 59 | 6 | 100 | 291 | 100 | 1,492,598,190 | 100 | 1,225,699,343 | TOTAL المجموع |

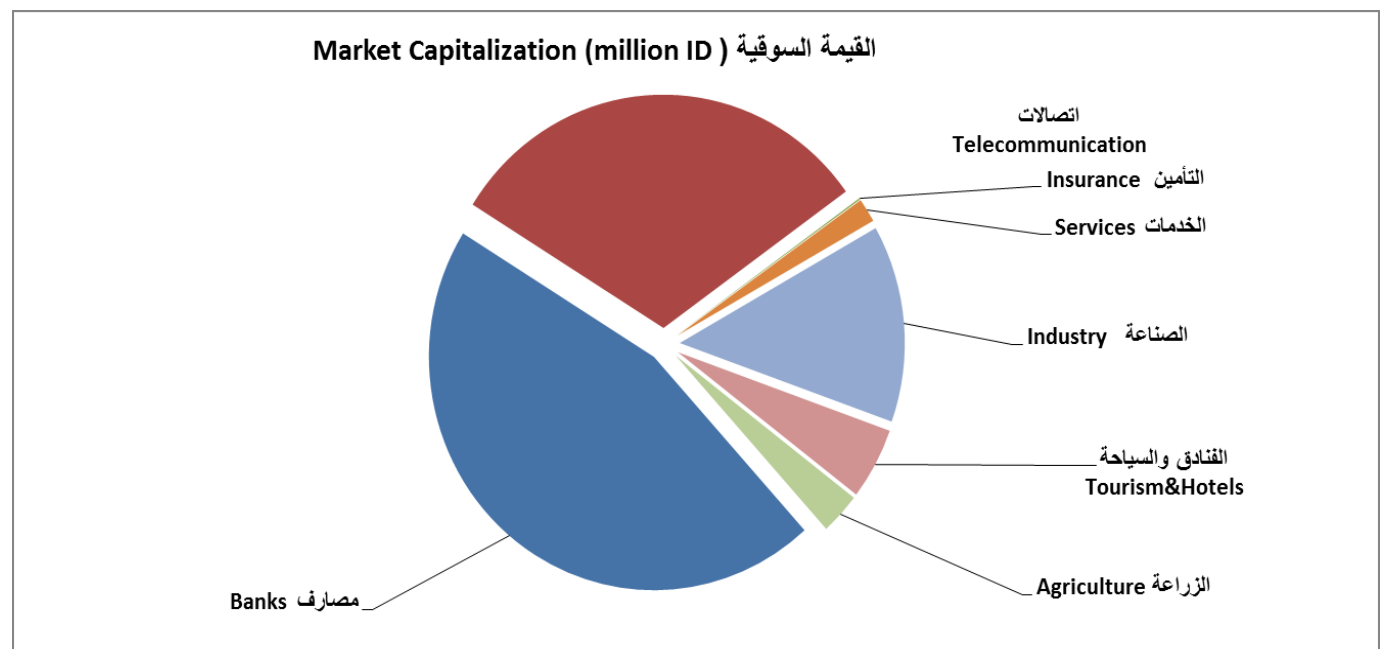
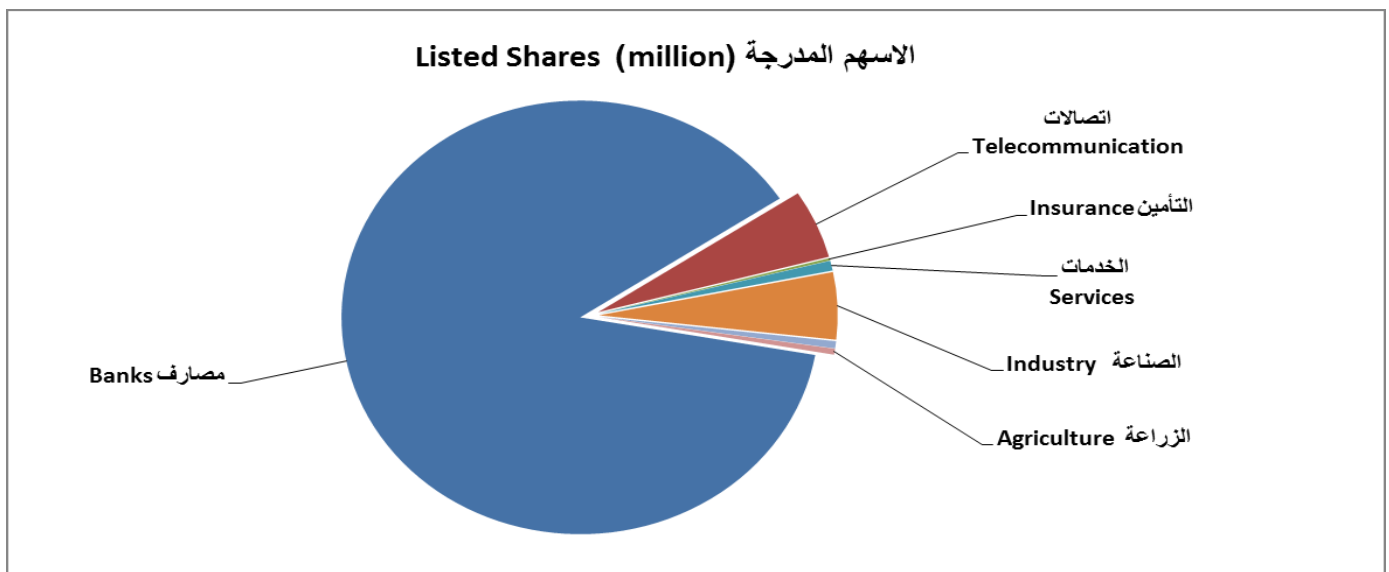
جدول رقم (17) مؤشرات التداول القطاعية المباعة من غير العراقيين في السوق النظامي لشهر كانون الثاني 2022

Main Trading indicators distributed in to Sectors for non Iraqis(Sell)for the January 2022

| الشركات المدرجة Co.Listed | الشركات المتداولة Co.Traded | الاهمية النسبية (%) Change % | الصفقات No.of Trans | الاهمية النسبية (%) Change % | القيمة المتداولة Traded Value | الاهمية النسبية (%) Change% | عدد الاسهم المتداولة Traded Volume | القطاع SECTOR |
|------------------------------|--------------------------------|---------------------------------|------------------------|---------------------------------|----------------------------------|--------------------------------|---------------------------------------|------------------------------------|
| 20 | 6 | 25.91 | 298 | 50.94 | 1,447,242,499 | 81.09 | 1,880,845,498 | المصارف Banks |
| 1 | 1 | 2.52 | 29 | 1.25 | 35,442,500 | 0.20 | 4,550,000 | الاتصالات Telecommunication |
| 3 | 1 | 9.74 | 112 | 3.75 | 106,655,545 | 2.05 | 47,435,502 | الخدمات Services |
| 14 | 3 | 60.35 | 694 | 39.81 | 1,130,990,837 | 16.17 | 375,046,541 | الصناعة Industry |
| 10 | 1 | 1.48 | 17 | 4.25 | 120,750,000 | 0.50 | 11,500,000 | الفنادق والسياحة Tourism&Hotels |
| 59 | 12 | 100 | 1,150 | 100 | 2,841,081,381 | 100 | 2,319,377,541 | TOTAL المجموع |

Listed Shares & Companies' market Cap. distributed in to sectors January 2022

| النسبة (%) Change% | القيمة السوقية (مليون دينار) Market Cap. (Million ID) | النسبة (%) Change% | الاسهم المدرجة (مليون دينار) Listed Shares (Million ID) | القطاع SECTOR |
|-----------------------|--|-----------------------|--|---------------------------------|
| 45.54 | 3,541,825 | 87.99 | 5,322,500 | المصارف Banks |
| 31.17 | 2,424,200 | 5.12 | 310,000 | الاتصالات Telecommunication |
| 0.10 | 7,605 | 0.18 | 10,819 | التأمين Insurance |
| 1.66 | 129,397 | 0.74 | 44,546 | الخدمات Services |
| 13.66 | 1,062,366 | 5.00 | 302,265 | الصناعة Industry |
| 4.97 | 386,827 | 0.54 | 32,466 | الفنادق والسياحة Tourism&Hotels |
| 2.89 | 224,779 | 0.44 | 26,716 | الزراعة Agriculture |
| 100 | 7,776,999 | 100 | 6,049,312 | TOTAL المجموع |



النشرة الشهرية لتداول الاسهم في السوق الثاني لشهر كانون الثاني 2022
Non Regular Monthly Trading Bulletin of January 2022

| Company Names | عدد ايام التداول Trading days | القيمة المتداولة Traded Value | عدد الاسهم المتداولة Traded Volume | الصفقات No.of Trads | التغير % Change % | معدل السعر السابق Previous Average Price | معدل السعر الحالي Average Price | سعر الاغلاق Closing Price | ادنى سعر Low Price | اعلى سعر High Price | سعر الافتتاح Opening Price | رمز الشركة Code | اسم الشركة |
|-------------------------------------|----------------------------------|----------------------------------|---------------------------------------|------------------------|----------------------|---|------------------------------------|------------------------------|-----------------------|------------------------|-------------------------------|--------------------|---------------------------------|
| Banks Sector | | | | | | | | | | | | | قطاع المصارف |
| Credit Bank Of Iraq | 4 | 1,981,703 | 5,106,291 | 8 | 0.00 | 0.380 | 0.380 | 0.380 | 0.380 | 0.390 | 0.390 | BROI | مصرف الائتمان العراقي |
| Al-Attaa Islamic Bank | 14 | 5,729,330,341 | 19,122,099,793 | 113 | 47.06 | 0.170 | 0.250 | 0.250 | 0.170 | 0.310 | 0.180 | BLAD | مصرف العطاء الاسلامي |
| Iraq Noor Islamic Bank | 1 | 1,000,000 | 1,000,000 | 2 | 0.00 | 1.000 | 1.000 | 1.000 | 1.000 | 1.000 | 1.000 | BINI | مصرف نور العراق |
| International Islamic Bank | 15 | 5,990,885,000 | 3,524,050,000 | 62 | 0.00 | 1.700 | 1.700 | 1.700 | 1.700 | 1.700 | 1.700 | BINT | المصرف الدولي الاسلامي |
| AlTaif Islamic Bank | 2 | 90,000 | 100,000 | 1 | -10.00 | 1.000 | 0.900 | 0.900 | 0.900 | 0.900 | 0.900 | BTIB | مصرف الطيف الاسلامي |
| Al mustashar islamic bank | 2 | 3,500,040,000 | 3,500,040,000 | 6 | 0.00 | 1.000 | 1.000 | 1.000 | 1.000 | 1.000 | 1.000 | BMUI | مصرف المستشار |
| Al Anssari Islamic Bank | 1 | 75,000 | 75,000 | 3 | — | — | 1.000 | 1.000 | 1.000 | 1.000 | 1.000 | BANS | مصرف الانصاري |
| TOTAL | 20 | 15,223,402,045 | 26,152,471,084 | 195 | | | | | | | | | مجموع قطاع المصارف |
| Telecommunication Sector | | | | | | | | | | | | | قطاع الاتصالات |
| Al-Khatem Telecoms | 3 | 859,684 | 374,098 | 6 | -0.43 | 2.300 | 2.290 | 2.290 | 2.290 | 2.300 | 2.300 | TZNI | الخاتم للاتصالات |
| TOTAL | 3 | 859,684 | 374,098 | 6 | | | | | | | | | مجموع قطاع الاتصالات |
| Insurance Sector | | | | | | | | | | | | | قطاع التأمين |
| Dar Al-Salam for Insurance | 4 | 2,040,000 | 3,500,000 | 7 | 3.45 | 0.580 | 0.600 | 0.600 | 0.580 | 0.600 | 0.580 | NDSA | دار السلام للتأمين |
| AHliya For Insurance | 3 | 1,087,030 | 2,174,059 | 20 | -9.09 | 0.550 | 0.500 | 0.500 | 0.500 | 0.500 | 0.500 | NAHF | الاهلية للتأمين |
| TOTAL | 7 | 3,127,030 | 5,674,059 | 27 | | | | | | | | | مجموع قطاع التأمين |
| Investment Sector | | | | | | | | | | | | | قطاع الاستثمار |
| Al-Ameen For Financial Investment | 2 | 2,830,000 | 5,000,000 | 2 | -6.67 | 0.600 | 0.560 | 0.560 | 0.560 | 0.570 | 0.570 | VAMF | الامين للاستثمار المالي |
| AL-Wiaam for Financial Investment | 3 | 3,342,756 | 13,371,022 | 5 | -7.41 | 0.270 | 0.250 | 0.250 | 0.250 | 0.250 | 0.250 | VWIF | الونام للاستثمار المالي |
| Al-Zawraa for Financial Investment | 1 | 50,000 | 250,000 | 1 | 0.00 | 0.200 | 0.200 | 0.200 | 0.200 | 0.200 | 0.200 | VZAF | الزوراء للاستثمار المالي |
| TOTAL | 5 | 6,222,756 | 18,621,022 | 8 | | | | | | | | | مجموع قطاع الاستثمار |
| Industry Sector | | | | | | | | | | | | | قطاع الصناعة |
| Fallujah for Construction Materials | 18 | 254,344,520 | 63,461,872 | 417 | 1.27 | 3.940 | 3.990 | 3.970 | 3.870 | 4.100 | 4.000 | IFCM | الفلوجة لانتاج المواد الانشائية |
| Al -Khazer Construction Materials | 20 | 73,346,374 | 31,282,198 | 305 | 26.70 | 1.910 | 2.420 | 2.410 | 2.000 | 2.590 | 2.000 | IKHC | طريق الخازر للمواد الانشائية |
| TOTAL | 20 | 327,690,894 | 94,744,070 | 722 | | | | | | | | | مجموع قطاع الصناعة |
| Grand TOTAL | 20 | 15,561,302,408 | 26,271,884,333 | 958 | | | | | | | | | المجموع الكلي |

* معدل السعر وهو معدل سعر السهم في اخر جلسة تداول للشركة

التقرير الشهري لتداول الاسهم المباعة من غير العراقيين في السوق الثاني لشهر كانون الثاني 2022

Non-Iraqi Monthly Trading Bulletin (Sell) January 2022

| Company Names | القيمة المتداولة | الاسهم المتداولة | الصفقات | رمز الشركة | اسم الشركة |
|-------------------------------------|-------------------|-------------------|------------|------------|---------------------------------|
| Insurance Sector | | | | | قطاع التأمين |
| Dar Al-Salam for Insurance | 2,040,000 | 3,500,000 | 7 | NDSA | دار السلام للتأمين |
| Total Insurance sector | 2,040,000 | 3,500,000 | 7 | | مجموع قطاع التأمين |
| Industry Sector | | | | | قطاع الصناعة |
| Fallujah for Construction Materials | 78,665,100 | 19,600,000 | 132 | IFCM | الفلوجة لانتاج المواد الانشائية |
| Total Industry sector | 78,665,100 | 19,600,000 | 132 | | مجموع قطاع الصناعة |
| Grand Total | 80,705,100 | 23,100,000 | 139 | | المجموع الكلي |

جدول رقم (19) مؤشرات التداول حسب جلسات التداول في السوق الثاني لشهر كانون الثاني 2022

Main Trading indicators distributed in sessions January 2022

| الشركات المدرجة Co.Listed | الشركات المتداولة Co.Traded | الاهمية النسبية % Change % | الصفقات No.of Trans | الاهمية النسبية % Change % | القيمة المتداولة Traded Value | الاهمية النسبية % Change % | عدد الاسهم المتداولة Traded Volume | الجلسات Sessions |
|---------------------------------|-----------------------------------|----------------------------------|---------------------------|----------------------------------|----------------------------------|----------------------------------|---------------------------------------|---------------------------------------|
| 46 | 3 | 1.98 | 19 | 1.632 | 253,935,200 | 0.568 | 149,315,000 | 03/01/2022 |
| 46 | 2 | 0.84 | 8 | 0.010 | 1,626,350 | 0.003 | 825,000 | 04/01/2022 |
| 46 | 3 | 7.62 | 73 | 0.379 | 59,004,789 | 0.079 | 20,704,100 | 05/01/2022 |
| 46 | 4 | 4.18 | 40 | 0.156 | 24,201,700 | 0.047 | 12,465,000 | 09/01/2022 |
| 46 | 3 | 6.05 | 58 | 1.752 | 272,664,300 | 0.581 | 152,743,505 | 10/01/2022 |
| 46 | 6 | 9.81 | 94 | 1.793 | 278,993,894 | 0.667 | 175,358,165 | 11/01/2022 |
| 46 | 6 | 6.99 | 67 | 1.733 | 269,652,207 | 0.671 | 176,247,482 | 12/01/2022 |
| 46 | 5 | 11.27 | 108 | 1.886 | 293,434,460 | 0.703 | 184,673,678 | 13/01/2022 |
| 46 | 6 | 6.05 | 58 | 3.305 | 514,275,308 | 1.157 | 304,060,931 | 16/01/2022 |
| 46 | 6 | 4.91 | 47 | 0.098 | 15,302,830 | 0.027 | 7,121,059 | 17/01/2022 |
| 46 | 7 | 2.71 | 26 | 25.765 | 4,009,391,282 | 14.453 | 3,797,074,778 | 18/01/2022 |
| 44 | 6 | 5.95 | 57 | 20.931 | 3,257,070,091 | 38.640 | 10,151,513,900 | 19/01/2022 |
| 44 | 5 | 3.03 | 29 | 3.249 | 505,607,750 | 1.133 | 297,745,000 | 20/01/2022 |
| 44 | 6 | 4.18 | 40 | 3.305 | 514,238,195 | 1.139 | 299,280,000 | 23/01/2022 |
| 44 | 6 | 6.47 | 62 | 3.399 | 528,907,800 | 1.175 | 308,695,000 | 24/01/2022 |
| 44 | 4 | 6.58 | 63 | 20.702 | 3,221,446,200 | 35.466 | 9,317,695,000 | 25/01/2022 |
| 44 | 6 | 4.18 | 40 | 3.312 | 515,454,951 | 1.161 | 305,061,735 | 26/01/2022 |
| 44 | 5 | 2.51 | 24 | 3.249 | 505,584,300 | 1.185 | 311,250,000 | 27/01/2022 |
| 44 | 3 | 1.57 | 15 | 3.228 | 502,301,800 | 1.122 | 294,885,000 | 30/01/2022 |
| 44 | 3 | 3.13 | 30 | 0.117 | 18,209,000 | 0.020 | 5,170,000 | 31/01/2022 |
| 44 | 15 | 100 | 958 | 100 | 15,561,302,407 | 100 | 26,271,884,333 | المجموع الحالي Total This Month |
| 46 | 15 | 100 | 901 | 100 | 2,871,377,301 | 100 | 2,165,054,350 | المجموع السابق Total Last Month |
| — | 0.0 | — | 6.3 | — | 441.9 | — | 1113.5 | التغير % Change% |

جدول رقم (20) مؤشرات التداول المباعه من غيرالعراقيين حسب جلسات التداول في السوق الثاني لشهر كانون الثاني 2022

Main Trading indicators distributed in sessions (Sell) January 2022

| الشركات المدرجة Co.Listed | الشركات المتداولة Co.Traded | الاهمية النسبية % Change % | الصفقات No.of Trans | الاهمية النسبية % Change % | القيمة المتداولة Traded Value | الاهمية النسبية % Change % | عدد الاسهم المتداولة Traded Volume | الجلسات Sessions |
|---------------------------------|-----------------------------------|-------------------------------------|---------------------------|-------------------------------------|----------------------------------|-------------------------------------|---------------------------------------|---------------------------------------|
| 44 | 1 | 7.91 | 11 | 12.47 | 10,060,000 | 10.82 | 2,500,000 | 09/01/2022 |
| 44 | 1 | 14.39 | 20 | 11.62 | 9,376,000 | 9.96 | 2,300,000 | 10/01/2022 |
| 44 | 1 | 17.99 | 25 | 15.15 | 12,228,200 | 12.99 | 3,000,000 | 11/01/2022 |
| 44 | 1 | 5.04 | 7 | 1.51 | 1,214,700 | 1.30 | 300,000 | 12/01/2022 |
| 44 | 1 | 6.47 | 9 | 9.52 | 7,686,500 | 8.23 | 1,900,000 | 13/01/2022 |
| 44 | 1 | 10.07 | 14 | 9.79 | 7,897,500 | 8.44 | 1,950,000 | 17/01/2022 |
| 44 | 2 | 2.16 | 3 | 8.16 | 6,585,000 | 10.82 | 2,500,000 | 18/01/2022 |
| 44 | 1 | 2.88 | 4 | 2.45 | 1,975,000 | 2.16 | 500,000 | 19/01/2022 |
| 44 | 2 | 7.19 | 10 | 3.85 | 3,107,000 | 9.31 | 2,150,000 | 20/01/2022 |
| 44 | 1 | 2.88 | 4 | 3.65 | 2,947,500 | 3.25 | 750,000 | 23/01/2022 |
| 44 | 1 | 21.58 | 30 | 21.18 | 17,095,700 | 18.83 | 4,350,000 | 24/01/2022 |
| 44 | 1 | 0.72 | 1 | 0.29 | 232,000 | 1.73 | 400,000 | 26/01/2022 |
| 44 | 1 | 0.72 | 1 | 0.37 | 300,000 | 2.16 | 500,000 | 31/01/2022 |
| 44 | 2 | 100 | 139 | 100 | 80,705,100 | 100 | 23,100,000 | Total This المجموع الحالي Month |
| 46 | 3 | 100 | 24 | 100 | 26,648,323 | 100 | 8,702,775 | Total المجموع السابق Last Month |
| — | -33.3 | — | 479.2 | — | 202.9 | — | 165.4 | Change% التغير % |

جدول رقم (21) مؤشرات التداول القطاعية في السوق الثاني لشهر كانون الثاني 2022

Main Trading indicators distributed in to Sectors January 2022

| الشركات المدرجة Co.Listed | الشركات المتداولة Co.Traded | الاهمية النسبية % Change % | الصفقات No.of Trans | الاهمية النسبية % Change % | القيمة المتداولة Traded Value | الاهمية النسبية (%) Change% | عدد الاسهم المتداولة Traded Volume | القطاع SECTOR |
|---------------------------------|-----------------------------------|----------------------------------|---------------------------|----------------------------------|----------------------------------|-----------------------------------|---------------------------------------|--------------------------------|
| 21 | 7 | 20.35 | 195 | 97.83 | 15,223,402,045 | 99.55 | 26,152,471,084 | المصارف Banks |
| 1 | 1 | 0.63 | 6 | 0.01 | 859,684 | 0.001 | 374,098 | الاتصالات Telecommunication |
| 3 | 2 | 2.82 | 27 | 0.02 | 3,127,030 | 0.02 | 5,674,059 | التأمين Insurance |
| 6 | 3 | 0.84 | 8 | 0.04 | 6,222,756 | 0.07 | 18,621,022 | الاستثمار Investment |
| 3 | — | — | — | — | — | — | — | الخدمات Services |
| 6 | 2 | 75.37 | 722 | 2.11 | 327,690,894 | 0.36 | 94,744,070 | الصناعة Industry |
| 44 | 15 | 100 | 958 | 100 | 15,561,302,408 | 100 | 26,271,884,333 | TOTAL المجموع |

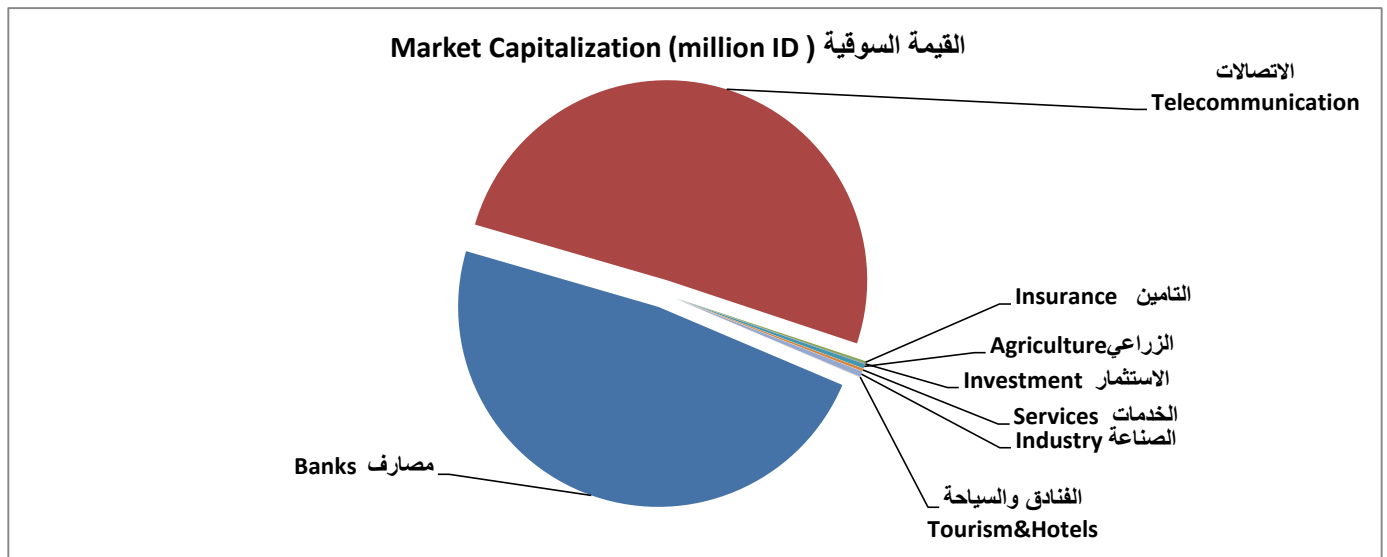
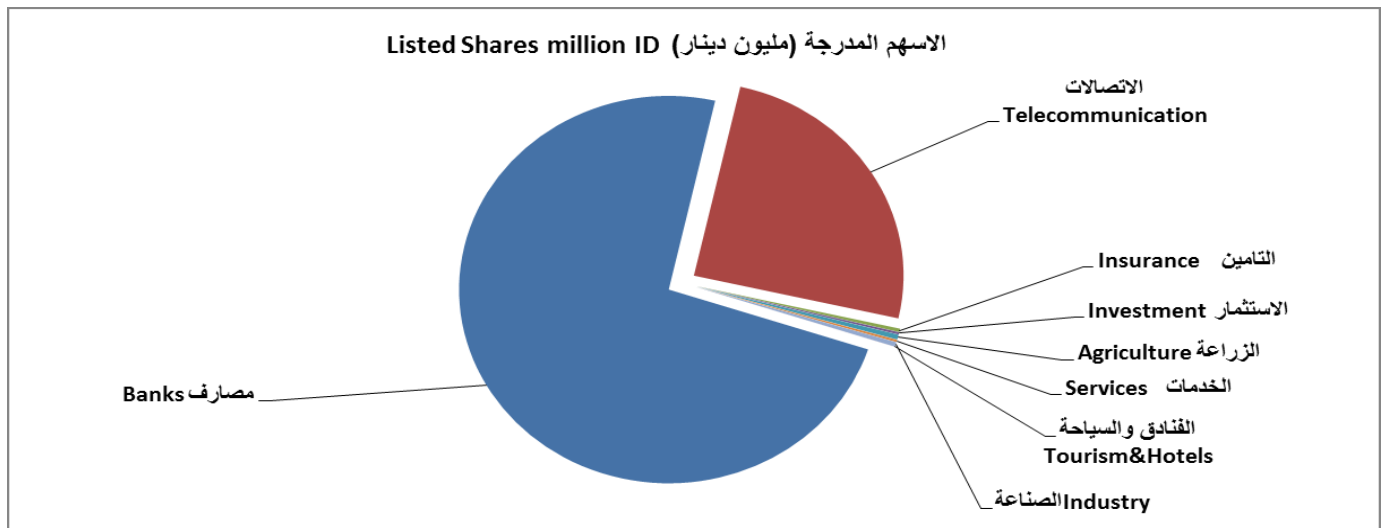
جدول رقم (22) مؤشرات التداول القطاعية المباعة من غير العراقيين في السوق الثاني لشهر كانون الثاني 2022

Non Regular Main Trading indicators distributed in to Sectors for non Iraqis (Sell) January 2022

| الشركات المدرجة Co.Listed | الشركات المتداولة Co.Traded | الاهمية النسبية % Change % | الصفقات No.of Trans | الاهمية النسبية % Change % | القيمة المتداولة Traded Value | الاهمية النسبية % Change % | عدد الاسهم المتداولة Traded Volume | القطاع SECTOR |
|---------------------------------|-----------------------------------|----------------------------------|---------------------------|----------------------------------|----------------------------------|----------------------------------|---------------------------------------|----------------------|
| 3 | 1 | 5.04 | 7 | 2.53 | 2,040,000 | 15.15 | 3,500,000 | التأمين Insurance |
| 7 | 1 | 94.96 | 132 | 97.5 | 78,665,100 | 84.8 | 19,600,000 | الصناعة Industry |
| 44 | 2 | 100 | 139 | 100 | 80,705,100 | 100 | 23,100,000 | TOTAL المجموع |

Listed Shares Companies & Companies' market Cap. distributed in to sectors January 2022

| النسبة (%) Change% | القيمة السوقية (مليون دينار) Market Cap. (Million ID) | النسبة (%) Change% | الاسهم المدرجة (مليون دينار) Listed Shares (Million ID) | القطاع SECTOR |
|-----------------------|--|-----------------------|--|---------------------------------|
| 48.10 | 3,981,944 | 73.56 | 5,388,000 | المصارف Banks |
| 50.62 | 4,190,202 | 24.98 | 1,829,783 | الاتصالات Telecommunication |
| 0.18 | 14,560 | 0.29 | 21,000 | التأمين Insurance |
| 0.04 | 3,620 | 0.19 | 13,650 | الاستثمار Investment |
| 0.22 | 17,886 | 0.19 | 13,860 | الخدمات Services |
| 0.45 | 37,197 | 0.38 | 28,131 | الصناعة Industry |
| 0.03 | 2,409 | 0.01 | 376 | الفنادق والسياحة Tourism&Hotels |
| 0.36 | 30,000 | 0.41 | 30,000 | الزراعة Agriculture |
| 100 | 8,277,818 | 100 | 7,324,800 | TOTAL المجموع |



جدول رقم (24) الشركات التي لم يجر التداول على أسهمها خلال شهر كانون الثاني 2022

Companies That Have Not been Traded in ISX January 2022

| COMPANY NAMES | سعر الاغلاق Closing Price | معدل السعر السابق Previous Average Price | رمز الشركة Code | اسم الشركة | ت |
|--------------------------------------|------------------------------|---|--------------------|---------------------------------|----|
| Banking Sector | | | | قطاع المصارف | |
| Al Arabiya Islamic Bank | 1.000 | 1.000 | BAAI | مصرف العربية الاسلامي | 1 |
| Al-Qurtas Isiamic Bank | 1.000 | 1.000 | BQUR | مصرف القرطاس الاسلامي | 2 |
| Al Janoob Islamic Bank Investment | 1.000 | 1.000 | BJAB | مصرف الجنوب | 3 |
| Erbil Investment & FinanceBank | 0.110 | 0.100 | BERI | مصرف اربيل | 4 |
| Trust International Islamic Bank | 0.350 | 0.350 | BTRU | مصرف الثقة الدولي | 5 |
| Ameen al-Iraq Bank For islamic bank | 1.000 | 1.000 | BAME | مصرف امين العراق | 6 |
| World Islamic Bank | 1.000 | 1.000 | BWOR | المصرف العالم الاسلامي | 7 |
| Cihan Bank for Islamic | 2.290 | 2.290 | BCIH | مصرف جيهان الاسلامي | 8 |
| Al- Qabidh Isiamic Bank | 0.240 | 0.240 | BQAB | مصرف القابض الاسلامي | 9 |
| Zain Al-Iraq Isiamic Bank | 0.340 | 0.340 | BZII | مصرف زين العراق الاسلامي | 10 |
| International Development Bank | 0.810 | 0.810 | BIDB | مصرف التنمية الدولي | 11 |
| Al-Mashreq Al-Arabi Islamic Bank | — | — | BAMS | مصرف المشرق العربي | 12 |
| National Islamic Bank | 1.000 | 1.000 | BNAI | المصرف الوطني الاسلامي | 13 |
| Trans Iraq Bank Investment | 1.000 | 1.000 | BTRI | مصرف عبر العراق | 14 |
| Kurdistan International Bank | 1.250 | 1.300 | BKUI | مصرف كوردستان | 15 |
| Ashur International Bank | 0.440 | 0.460 | BASH | مصرف اشور | 16 |
| Elaf Islamic Bank | 0.440 | 0.440 | BELF | مصرف ايلاف الاسلامي | 17 |
| Region Trade Bank | 1.000 | 1.000 | BRTB | مصرف الاقليم التجاري | 18 |
| Insurance Sector | | | | قطاع التأمين | |
| Al-Hamraa For Insurance | 0.980 | 0.980 | NHAM | الحمرات للتأمين | 19 |
| Investment Sector | | | | قطاع الاستثمار | |
| Bain Al-Nahrain Financial Investment | 0.900 | 0.900 | VMES | بين النهرين للاستثمارات المالية | 20 |
| Services Sector | | | | قطاع الخدمات | |
| Ibdaa Al sharq Al Awsat general | — | — | SIBD | ابداع الشرق الاوسط | 21 |
| Al-Ameen Estate Investment | 1.500 | 1.500 | SAEI | الامين للاستثمارات العقارية | 22 |
| | | | | قطاع الفنادق والسياحة | |
| Tourist Village of Mosul dam | 3.650 | 3.630 | HTVM | سد الموصل السياحية | 23 |
| Agriculture Sector | | | | قطاع الزراعة | |
| AL -Rebass for Poultry & Feed | — | — | AREB | الريباس للدواجن والاعلاف | 24 |
| Industry Sector | | | | قطاع الصناعة | |
| Modern Chemical Industries | 69.500 | 69.500 | IMCI | الصناعات الكيماوية العصرية | 25 |

جدول رقم (25) الشركات الموقوفة عن التداول بقرارات من هيئة الأوراق المالية

| ت | اسم الشركة | تاريخ الايقاف | سبب الايقاف والملاحظات |
|----|---------------------------------------|---------------|---|
| 1 | صناعة المواد الانشائية الحديثة (IMCM) | 2015/07/06 | عدم تقديم الافصاح السنوي للاعوام 2014 ، 2015 ، 2016 ، 2017 ، 2018 ، 2019 ، 2020 ، والافصاح الفصلي للاعوام 2015 ، 2016 ، 2017 ، 2018 ، 2019 والافصاح الفصلي للفصل الاول والثاني والثالث 2020 ، وبيانات الفصل الاول والثاني لعام 2021 . سعر الاغلاق (0.470) دينار. |
| 2 | الصناعات الخفيفة (ITLI) | 2016/07/13 | عدم تقديم الافصاح السنوي لعامي 2018 ، 2019 والافصاح الفصلي للاعوام 2016 ، 2017 ، 2018 ، 2019 ، 2020 ، والافصاح الفصلي لعام 2020 ، وبيانات الفصل الاول والثاني لعام 2021 . سعر الاغلاق (0.310) دينار. |
| 3 | البادية للنقل العام (SBAG) | 2017/07/06 | عدم تقديم الافصاح السنوي للاعوام 2017 ، 2018 ، 2019 والافصاح الفصلي لعام 2018 ، 2019 ، 2020 ، وبيانات الفصل الاول والثاني لعام 2021 . سعر الاغلاق (0.590) دينار. |
| 4 | مصرف الاتحاد العراقي (BUOI) | 2017/08/06 | عدم تقديم الافصاح السنوي لعام 2019 ، 2020 . سعر الاغلاق (0.290) دينار. |
| 5 | الصناعات الالكترونية (IELI) | 2017/08/06 | عدم تقديم الافصاح السنوي للاعوام 2017 ، 2018 ، 2019 والافصاح الفصلي لعام 2018 ، 2019 ، 2020 ، والافصاح الفصلي للفصل الاول والثاني والثالث 2020 ، وبيانات الفصل الاول والثاني لعام 2021 . سعر الاغلاق (0.450) دينار. |
| 6 | مصرف الاقتصاد (BEFI) | 2017/03/05 | عدم تقديم الافصاح السنوي لعام 2018 ، 2019 ، 2020 . |
| 7 | مصرف دار السلام (BDSI) | 2016/08/09 | المصرف تحت وصاية البنك المركزي العراقي واستمرار الايقاف لعدم تقديم الافصاح السنوي للاعوام 2016 ، 2017 ، 2018 ، 2019 ، 2020 ، والافصاح الفصلي للفصل الثالث لعام 2018 والافصاح الفصلي لعام 2019 ، 2020 ، وبيانات الفصل الاول والثاني لعام 2021 . سعر الاغلاق (0.130) دينار. |
| 8 | فندق اشور (HASH) | 2019/07/08 | عدم تقديم الافصاح السنوي لعام 2019 ، 2020 ، والافصاح الفصلي للاعوام 2019 ، 2020 ، 2021 . سعر الاغلاق (6.400) دينار. |
| 9 | الباتك للاستثمارات المالية (VBAT) | 2019/08/20 | عدم تقديم البيانات المالية السنوية لعام 2018 ، 2019 ، 2020 ، والافصاح الفصلي لعام 2020 ، وبيانات الفصل الاول والثاني لعام 2021 . سعر الاغلاق (0.450) دينار. |
| 10 | الحديثة للانتاج الحيواني (AMAP) | 2019/08/20 | عدم تقديم البيانات المالية السنوية لعامي 2018 ، 2019 ، 2020 ، والافصاح الفصلي للفصل الثالث لعام 2020 ، وبيانات الفصل الاول والثاني لعام 2021 . سعر الاغلاق (0.210) دينار. |
| 11 | الهلال الصناعية (IHLI) | 2019/08/20 | عدم تقديم البيانات المالية السنوية لعام 2018 ، 2019 . سعر الاغلاق (0.480) دينار. |
| 12 | مصرف الشمال (BNOR) | 2020/11/03 | عدم تقديم البيانات المالية السنوية لعام 2019 والبيانات السنوية لعام 2020 . سعر الاغلاق (0.090) دينار. |
| 13 | العراقية للنقل البري (SILT) | 2020/11/03 | عدم تقديم البيانات المالية السنوية لعام 2019 ، 2020 ، والافصاح الفصلي لعام 2020 ، وبيانات الفصل الاول والثاني لعام 2021 . سعر الاغلاق (1.550) دينار. |
| 14 | فندق السدير (HSAD) | 2020/11/03 | عدم تقديم البيانات المالية السنوية لعام 2019 . سعر الاغلاق (10.700) دينار. |
| 15 | العراقية لانتاج البذور (AISP) | 2021/07/05 | عدم تقديم البيانات المالية السنوية لعام 2020 واستمرار الايقاف لعدم تقديم البيانات المالية السنوية المنتهية في 2021/3/31 . ، وبيانات الفصل الاول لسنة 2021 . سعر الاغلاق (11.650) دينار. |
| 16 | الخير للاستثمار المالي (VKHF) | 2021/08/29 | عدم تقديم البيانات المالية السنوية لعام 2020 والبيانات الفصلية للفصل الاول والثاني لسنة 2021 . سعر الاغلاق (0.100) دينار. |
| 17 | مصرف بابل (BBAY) | 2021/09/19 | عدم تقديم البيانات المالية السنوية لعام 2020 . سعر الاغلاق (0.100) دينار. |
| 18 | مصرف الراجح (BRAJ) | 2021/09/19 | عدم تقديم البيانات المالية السنوية لعام 2020 . سعر الاغلاق (1.000) دينار. |
| 19 | نقل المنتجات النفطية (SIGT) | 2021/09/19 | عدم تقديم البيانات المالية السنوية لعام 2020 ، وبيانات الفصل الثاني لسنة 2021 . سعر الاغلاق (1.140) دينار. |
| 20 | الوطنية لصناعات الاثاث المنزلي (IHFI) | 2021/12/23 | استنادا الى كتاب هيئة الأوراق المالية المرقم (45/13) في 2021/12/22 تم ايقاف التداول على اسهم الشركة الوطنية لصناعة الاثاث المنزلي اعتبارا من يوم الخميس الموافق 2021/12/23 وذلك لعدم تسديد الغرامة. |

جدول رقم (26) عدد الأسهم المودعة للمساهمين وأسهم زيادة رأس المال لشهر كانون الثاني 2022 في مركز الإيداع.

| الشهر | نوع الإدخال | عدد الحركات | عدد الاسهم المدخلة |
|--------------|----------------------------|-------------|--------------------|
| كانون الثاني | إيداع شهادة او اضافة رسملة | 199 | 64,527,732,819 |
| | أضافة اكتتاب | 3 | 3,445,369,435 |

جدول رقم (27) انتقال ملكية الأسهم في مكتب التنازل العائلي والأرثي لشهر كانون الثاني 2022 في مركز الإيداع.

| الشهر | نوع الإدخال | عدد الحركات | عدد الاسهم المنقولة |
|--------------|-------------------------------|-------------|---------------------|
| كانون الثاني | نقل أسهم من حساب الى حساب اخر | 258 | 940,788,420 |

جدول رقم (28) نقل ملكية الاسهم من الوسيط الى المركز لشهر كانون الثاني 2022 في مركز الإيداع.

| الشهر | نوع الإدخال | عدد الحركات | عدد الاسهم المرجعة |
|--------------|-----------------------------|-------------|--------------------|
| كانون الثاني | من حساب الوسيط الى حساب REG | 41 | 1,001,834,864 |

جدول رقم (29) عدد الأسهم التي أطلقت من حساب مركز الإيداع الى حساب شركات الوساطة لشهر كانون الثاني 2022 في مركز الإيداع.

| الشهر | نوع الإدخال | عدد الحركات | عدد الاسهم المفعلة |
|--------------|---|-------------|--------------------|
| كانون الثاني | تفعيل أسهم من حساب المركز REG الى حساب الوسيط | 326 | 4,728,197,016 |

جدول رقم (30) حركة الاكتتاب في مركز الإيداع العراقي خلال شهر كانون الثاني لعام 2022

| قطاع الصناعة | | | | |
|--------------|----------------------------------|------------|--------------------|---------------|
| ت | أسم الشركة | رمز الشركة | عدد الحركات | الكمية |
| 1 | الشركة العراقية للاعمال الهندسية | IIEW | 1 | 19,435 |
| 2 | المنصور للصناعات الدوائية | IMAP | 1 | 3,445,000,000 |
| المجموع | | | 2 | 3,445,019,435 |
| قطاع الخدمي | | | | |
| ت | أسم الشركة | رمز الشركة | عدد الحركات | الكمية |
| 3 | العاب الكرخ | SKTA | 1 | 350,000 |
| المجموع | | | 1 | 350,000 |
| المجموع | | | عدد الحركات الكلية | الاسهم الكلية |
| المجموع | | | 3 | 3,445,369,435 |

جدول رقم (31) عدد الأسهم المودعة في مركز الإيداع العراقي خلال شهر كانون الثاني لعام 2022

| Company Name | عدد الشركات Companies Number | عدد الاشخاص Individuals Number | عدد المودعين Depositors Number | نسبة الاسهم المودعة Percentage of deposited Shares | الاسهم المودعة Deposited Shares | راسمال الشركة Capital | اسم الشركة | ت |
|-------------------------------------|---------------------------------|-----------------------------------|-----------------------------------|---|------------------------------------|--------------------------|--|----------------|
| قطاع المصارف | | | | | | | | |
| Asia Al Iraq Islamic Bank | 0 | 10 | 10 | 0 | 158,000,000 | 250,000,000,000 | مصرف اسيا العراق الاسلامي | 1 |
| Bank of Baghdad | 0 | 10 | 10 | 20 | 50,620,011,000 | 250,000,000,000 | مصرف الانتصاري الاسلامي | 2 |
| Investment Bank of Iraqi | 0 | 2 | 2 | 0 | 426,719 | 250,000,000,000 | مصرف بغداد | 3 |
| Iraqi Middle East Investment Bank | 0 | 3 | 3 | 0 | 5,434,789 | 250,000,000,000 | المصرف التجاري | 4 |
| Kurdistan International Bank | 0 | 1 | 1 | 5 | 13,704,688,323 | 250,000,000,000 | مصرف ايلاف | 5 |
| Mansour Bank | 0 | 3 | 3 | 0 | 7,700 | 250,000,000,000 | مصرف الشرق الاوسط | 6 |
| Al Mustashar Islamic Bank | 0 | 1 | 1 | 0 | 6,560,889 | 250,000,000,000 | المصرف الاهلي العراقي | 7 |
| National Bank of Iraq | 0 | 1 | 1 | 0 | 74,476 | 300,000,000,000 | المصرف المتحد للاستثمار | 8 |
| Union Bank of Iraq | 0 | 1 | 1 | 0 | 4,639,092 | 252,000,000,000 | مصرف الاتحاد العراقي | 9 |
| Total | 0 | 32 | 32 | 25 | 64,499,842,988 | 2,302,000,000,000 | | المجموع |
| قطاع الزراعة | | | | | | | | |
| Iraqi Products Marketing Meat | 0 | 1 | 1 | 0 | 12,281 | 575,000,000 | الشركة الاهلية للانتاج الزراعي | 10 |
| Iraqi for Seed Production | 0 | 5 | 5 | 0 | 219,630 | 5,000,000,000 | العراقية لانتاج وتسويق اللحوم | 11 |
| Middle East for Production- Fish | 0 | 6 | 6 | 0 | 78,148 | 360,000,000 | العراقية للمنتجات الزراعية | 12 |
| Iraqi for Seed Production | 0 | 3 | 3 | 0 | 969,002 | 16,380,000,000 | العراقية لانتاج البذور | 13 |
| Middle East for Production- Fish | 0 | 2 | 2 | 0 | 16,774 | 300,000,000 | اسماك الشرق الاوسط | 14 |
| Total | 0 | 17 | 17 | 0 | 1,295,835 | 22,615,000,000 | | المجموع |
| قطاع الفنادق | | | | | | | | |
| Babylon Hotel | 0 | 2 | 2 | 0 | 149,999 | 2,000,000,000 | فندق بابل | 15 |
| Ishtar Hotels | 0 | 1 | 1 | 0 | 357,392 | 3,500,000,000 | فندق عشتار | 16 |
| Karbala Hotels | 0 | 5 | 5 | 0 | 4,050,000 | 7,500,000,000 | فنادق كربلاء | 17 |
| National for Tourist Investment | 0 | 1 | 1 | 0 | 8,785 | 6,253,175,025 | الوطنية للاستثمارات السياحية | 18 |
| Tourist Village of Mosul dam | 0 | 1 | 1 | 0 | 16,000 | 240,000,000 | المدينة السياحية في سد الموصل | 19 |
| Total | 0 | 10 | 10 | 0 | 4,582,176 | 19,493,175,025 | | المجموع |
| قطاع الصناعي | | | | | | | | |
| Baghdad Soft Drinks | 0 | 22 | 22 | 0 | 11,733,231 | 204,335,333,333 | شركة بغداد للمشروبات الغازية - شركة مساهمة | 20 |
| Fallujah for Construction Materials | 0 | 6 | 6 | 0 | 902,163 | 3,120,000,000 | فلوجة مواد انشائية | 21 |
| Al -HiLal Industries | 0 | 1 | 1 | 0 | 1,413,474 | 12,375,000,000 | هلال صناعية | 22 |
| Iraqi Carton Manufacturies | 0 | 2 | 2 | 0 | 795,219 | 7,590,000,000 | صناعات الكارتون | 23 |
| Iraqi Engineering Works | 0 | 6 | 6 | 0 | 1,596,823 | 1,500,000,000 | الشركة العراقية للاعمال الهندسية | 24 |
| Iraqi For Tufted Carpets | 0 | 7 | 7 | 0 | 997,853 | 500,000,000 | العراقية للسجاد والمفروشات | 25 |

جدول رقم (31) عدد الأسهم المودعة في مركز الإيداع العراقي خلال شهر كانون الثاني لعام 2022

| Company Name | عدد الشركات Companies Number | عدد الاشخاص Individuals Number | عدد المودعين Depositors Number | نسبة الاسهم المودعة Percentage of deposited Shares | الاسهم المودعة Deposited Shares | راسمال الشركة Capital | أسم الشركة | ت |
|--|---------------------------------|-----------------------------------|-----------------------------------|--|------------------------------------|--------------------------|---|------------------------|
| Al-Mansour Pharmaceuticals | 0 | 4 | 4 | 34 | 3,445,131,774 | 9,914,267,350 | المنصور للصناعات الدوائية | 26 |
| Iraqi For Tufted Carpets | 0 | 4 | 4 | 0 | 794,736 | 5,000,000,000 | الصناعات المعدنية والدرجات | 27 |
| Modern Sewing | 0 | 2 | 2 | 0 | 10,608 | 2,000,000,000 | الخيطة الحديثة | 28 |
| Modern Paint Industries | 0 | 1 | 1 | 0 | 596,673 | 9,213,750,000 | صناعة الاصباغ الحديثة | 29 |
| National Chemical & Plastic Industries | 0 | 1 | 1 | 0 | 18,752 | 15,187,500,000 | الصناعات الكيماوية والبلاستيكية | 30 |
| Ready Made Clothes | 0 | 6 | 6 | 0 | 559,323 | 1,593,300,000 | اللبسة الجاهزة | 31 |
| Total | 0 | 62 | 62 | 34 | 3,464,550,629 | 272,329,150,683 | | المجموع |
| Services Sector | | | قطاع الخدمي | | | | | |
| Baghdad Passengers Transport | 0 | 1 | 1 | 0 | 31,250 | 1,000,000,000 | شركة بغداد العراق للنقل العام والاستثمارات العقارية | 32 |
| Iraqi for General Transportation | 0 | 1 | 1 | 0 | 1,664 | 3,900,000,000 | نقل المنتجات النفطية والبضائع | 33 |
| Iraqi Land Transport | 0 | 1 | 1 | 0 | 86,981 | 14,000,000,000 | العراقية للنقل البري | 34 |
| Kharkh Tour Amuzement City | 0 | 1 | 1 | 0 | 350,000 | 1,500,000,000 | العاب الكرخ | 35 |
| Al-Mosul for Funfairs | 0 | 1 | 1 | 0 | 112,993 | 1,000,000,000 | الموصل مدن العاب | 36 |
| Mamoura Realestate | 0 | 2 | 2 | 0 | 2,247,738 | 22,780,000,000 | المعمورة للاستثمارات العقارية | 37 |
| Total | 0 | 7 | 7 | 0 | 2,830,626 | 44,180,000,000 | | المجموع |
| Total all | 0 | 128 | 128 | 59 | 67,973,102,254 | 2,660,617,325,708 | | المجاميع الكلية |

جدول رقم (32) عدد معاملات الإرث والتنازل العائلي لشهر كانون الثاني /2022

| ت | نوع المعاملة | اسم الشركة | عدد الاسهم |
|----|--------------|---|------------|
| 1 | ارثية | فندق بغداد | 100,000 |
| 2 | ارثية | فندق فلسطين | 220,768 |
| 3 | ارثية | شركة بغداد للمشروبات الغازية | 96,795 |
| 4 | ارثية | هلال صناعية | 3,014 |
| 5 | ارثية | العراقية للسجاد والمفروشات | 6,611 |
| 6 | ارثية | الكندي لانتاج اللقاحات | 385,309 |
| 7 | ارثية | صناعة الاصباغ الحديثة | 44,814 |
| 8 | ارثية | الصناعات الخفيفة | 41,474 |
| 9 | ارثية | شركة بغداد العراق للنقل العام والاستثمارات العقارية | 75,000 |
| 10 | ارثية | العراقية لانتاج وتسويق اللحوم | 199,183 |
| 11 | ارثية | مصرف بغداد | 2,323,764 |
| 12 | ارثية | مصرف الاستثمار | 237,282 |
| 13 | ارثية | مصرف الشرق الاوسط | 308,750 |
| 14 | ارثية | المصرف المتحد للاستثمار | 733,999 |
| 15 | ارثية | شركة بغداد للمشروبات الغازية | 165,998 |
| 16 | ارثية | المنصور للصناعات الدوائية | 96,136 |
| 17 | ارثية | شركة بغداد العراق للنقل العام والاستثمارات العقارية | 950,000 |
| 18 | ارثية | المعمورة للاستثمارات العقارية | 302,300 |
| 19 | ارثية | العراقية لانتاج البذور | 5,000 |
| 20 | ارثية | مصرف الشرق الاوسط | 5,000,000 |
| 21 | ارثية | مصرف الموصل | 5,000,000 |
| 22 | ارثية | مصرف الشمال | 9,743,156 |
| 23 | ارثية | المصرف المتحد للاستثمار | 50,200,000 |
| 24 | ارثية | الصناعات الالكترونية | 2,187,500 |

جدول رقم (32) عدد معاملات الإرث والتنازل العائلي لشهر كانون الثاني /2022

| ت | نوع المعاملة | اسم الشركة | عدد الاسهم |
|----|--------------|---|-------------|
| 25 | ارثية | الشركة العراقية للاعمال الهندسية | 3,062,500 |
| 26 | ارثية | المنصور للصناعات الدوائية | 1,000,000 |
| 27 | ارثية | الصناعات الخفيفة | 109,375 |
| 28 | ارثية | العراقية لانتاج البذور | 491,399 |
| 29 | ارثية | المصرف التجاري | 248,951 |
| 30 | ارثية | هلال صناعية | 379 |
| 31 | ارثية | العراقية للسجاد والمفروشات | 827 |
| 32 | ارثية | الكندي لانتاج اللقاحات | 69,572 |
| 33 | ارثية | صناعة الاصباغ الحديثة | 5,602 |
| 34 | ارثية | الصناعات الخفيفة | 5,184 |
| 35 | ارثية | شركة بغداد العراق للنقل العام والاستثمارات العقارية | 9,375 |
| 36 | ارثية | شركة بغداد العراق للنقل العام والاستثمارات العقارية | 107,143 |
| 37 | ارثية | المصرف التجاري | 9,705,096 |
| 38 | ارثية | العراقية لانتاج البذور | 6,755 |
| 39 | ارثية | مصرف اشور | 412,191 |
| 40 | ارثية | مصرف الاستثمار | 1,318,229 |
| 41 | ارثية | مصرف الشرق الاوسط | 1,865,165 |
| 42 | ارثية | فلوجة مواد انشائية | 687,831 |
| 43 | ارثية | هلال صناعية | 1,000,000 |
| 44 | ارثية | الشركة العراقية للاعمال الهندسية | 23,462 |
| 45 | ارثية | الخازر لانتاج المواد الانشائية | 876,908 |
| 46 | ارثية | الكندي لانتاج اللقاحات | 1,958,000 |
| 47 | ارثية | الصناعات الخفيفة | 1,000,000 |
| 48 | ارثية | العراقية للنقل البري | 150,000 |
| 49 | ارثية | الموصل مدن العباب | 225,988 |
| 50 | ارثية | مصرف بغداد | 212,632,037 |

جدول رقم (32) عدد معاملات الإرث والتنازل العائلي لشهر كانون الثاني /2022

| ت | نوع المعامله | اسم الشركة | عدد الاسهم |
|------------------------------|--------------|--------------------------|--------------------|
| 51 | ارثية | فندق بغداد | 26,966,792 |
| 52 | ارثية | البياتك للاستثمار المالي | 1,250,000 |
| مجموع معاملات الارثية | | | |
| 53 | تنازل | بغداد للمشروبات الغازية | 8,520,474.00 |
| 54 | تنازل | بغداد للمشروبات الغازية | 8,520,474.00 |
| 55 | تنازل | العراقية للنقل البري | 580,000,000.00 |
| 56 | تنازل | بغداد للمشروبات الغازية | 52,743.00 |
| 57 | تنازل | بغداد للمشروبات الغازية | 52,743.00 |
| 58 | تنازل | بغداد للمشروبات الغازية | 26,372.00 |
| مجموع معاملات التنازل | | | |
| المجموع الكلي | | | |
| | | | 940,788,420 |

تعاملات شركات الوساطة لشهر كانون الثاني 2021 حسب اكبر قيمة تداول (سوق العراق للاوراق المالية)

| ت | اسم الشركة | عدد الاسهم المتداولة | القيمة المتداولة | عدد الصفقات |
|----|-------------------------------|----------------------|------------------|-------------|
| 1 | شركة كساب | 12,168,850,851 | 38,735,677,516 | 1088 |
| 2 | شركة الكرمل | 41,090,645,850 | 16,091,995,183 | 3326 |
| 3 | شركة الفرات | 7,514,272,479 | 12,520,247,144 | 1320 |
| 4 | شركة ايلاف | 8,644,115,649 | 10,083,858,480 | 1881 |
| 5 | شركة الربيع | 2,660,532,385 | 3,528,356,534 | 1591 |
| 6 | شركة الفوز | 5,033,405,868 | 2,612,534,543 | 93 |
| 7 | شركة اطلس | 1,729,989,278 | 1,787,896,262 | 2019 |
| 8 | شركة ام الربيعين | 1,385,376,409 | 1,351,496,978 | 1865 |
| 9 | شركة الشرقية | 3,532,295,254 | 1,342,296,197 | 141 |
| 10 | شركة العراق | 742,421,012 | 1,325,890,955 | 2216 |
| 11 | شركة القدوة | 777,253,450 | 1,050,070,667 | 1335 |
| 12 | شركة نور الوميض | 353,035,514 | 873,336,411 | 377 |
| 13 | شركة الحضر | 717,763,670 | 747,071,783 | 838 |
| 14 | شركة الاثمار | 486,008,566 | 723,177,838 | 691 |
| 15 | شركة الاقتصاد الحر | 663,027,233 | 699,133,199 | 900 |
| 16 | شركة التميم | 287,897,929 | 455,063,586 | 446 |
| 17 | شركة عكاظ | 220,236,660 | 425,011,150 | 454 |
| 18 | شركة الحياة | 1,134,465,201 | 403,450,001 | 228 |
| 19 | شركة براعم الخير | 291,176,432 | 313,954,224 | 307 |
| 20 | شركة البركة | 196,363,927 | 285,852,624 | 449 |
| 21 | شركة المال العراقي | 286,838,785 | 280,536,026 | 224 |
| 22 | شركة الحكمة | 163,173,485 | 272,696,206 | 121 |
| 23 | شركة الدولي المتحد | 412,592,217 | 263,628,047 | 185 |
| 24 | شركة دجلة | 51,766,780 | 218,478,360 | 158 |
| 25 | شركة الاهلي المتحد | 70,241,757 | 185,998,333 | 170 |
| 26 | شركة الابرار | 112,938,046 | 163,707,282 | 227 |
| 27 | شركة الرافدين | 135,748,346 | 159,016,197 | 172 |
| 28 | شركة الواحة | 94,180,738 | 113,136,915 | 132 |
| 29 | شركة الشمال | 272,665,272 | 88,561,192 | 103 |
| 30 | شركة كوردستان | 25,864,393 | 43,860,369 | 83 |
| 31 | شركة الوفاق | 9,500,000 | 36,960,000 | 16 |
| 32 | شركة الحامي | 7,445,000 | 30,892,750 | 24 |
| 33 | شركة نسيم الشمال | 820,000 | 5,077,000 | 14 |
| 34 | شركة الدلماء | 260,000 | 975,000 | 1 |
| 35 | شركة الوفاء | 50,000 | 392,250 | 3 |
| 36 | شركة الجزيرة | — | — | — |
| 37 | شركة الاصيل | — | — | — |
| 38 | شركة الباتك | — | — | — |
| 39 | شركة الانتمان | — | — | — |
| 40 | شركة الوركاء | — | — | — |
| | المجموع بيعا" وشراء" | 91,273,218,436 | 97,220,287,201 | 23198 |
| | المجموع كما في النشرة الشهرية | 45,636,609,218 | 48,610,143,601 | 11599 |