



سوق العراق للأوراق المالية
IRAQ STOCK EXCHANGE

سوق العراق للأوراق المالية

العدد : ٢١٨٨
التاريخ : ٢٠٢١/١٢/٢٩

الى / هيئة الأوراق المالية

م / التقرير الشهري لسوق العراق للأوراق المالية كانون الأول 2021

نهدىكم اطيب تحياتنا ...

نرفق طياً التقرير الشهري لسوق العراق للأوراق المالية لشهر كانون الأول 2021 ، والذي يعبر عن مؤشرات التعامل بأسهم الشركات المساهمة العراقية من قبل المستثمرين واخبار الشركات المساهمة المدرجة وقرارات هيئاتها العامة خلال شهر كانون الأول .

للتفضل بالاطلاع ... مع التقدير .

المرفقات : التقرير الشهري كانون الأول 2021 .

الخبير طه احمد عبد السلام

المدير التنفيذي

٢٠٢١/١٢/٢٩



نسخة منه :

- البنك المركزي العراقي/دائرة مراقبة الصيرفة مع نسخة من التقرير الشهري لشهر كانون الأول 2021...مع التقدير .
- رابطة المصارف العراقية الخاصة مع نسخة من التقرير الشهري لشهر كانون الأول 2021... مع التقدير .
- مجلس المحافظين للتفضل بالاطلاع ومناقشته في الجلسة القادمة ... مع التقدير .
- الاقسام / العلاقات العامة / الرقابة على التداول / الانظمة الالكترونية / الرقابة والتفتيش / مركز الايداع ... مع التقدير.

المسؤولية القانونية استنادا الى قانون (74) لسنة 2004.

((ينظم سوق العراق للأوراق المالية التعامل بأسهم الشركات المساهمة العراقية المدرجة والمسجلة في مركز الايداع العراقي ، من خلال شركات الوساطة العراقية المرخصة من قبل هيئة الأوراق المالية)) .

التقرير الشهري لسوق العراق للأوراق المالية كانون الاول 2021

المقدمة

أولاً: مؤشرات التداول باسهم الشركات المساهمة العراقية - وافصاح الاحداث الجوهرية

ثانياً: مؤشرات عام 2021

ثالثاً: التعاون مع الجامعات والكليات - زيارات علمية وتدريب - بحوث الدراسات العليا

رابعاً: وسائل الاعلام ونشر ثقافة التداول.

خامساً: مركز الايداع

سادساً: اخبار الشركات المساهمة وقرارات الهيئات العامة والافصاح المالي

التقرير الشهري لسوق العراق للأوراق المالية

لشهر كانون الاول 2021

المقدمة

تأسس سوق العراق للأوراق المالية بموجب القانون رقم 74 لسنة 2004 كشخصية معنوية غير ربحية مستقل إداريا وماليا Self-regulatory organization SRO خاضع لرقابة هيئة الأوراق المالية.

مارس نشاطه كجزء من عناصر سوق راس المال - والقطاع الخاص في العراق - واستمد واجباته ومهامه من أهدافه المبنية في القسم (2) من القانون رقم 74 لسنة 2004 بالإضافة الى امتثاله الى القوانين السائدة، من خلال تنفيذه للتعليمات والقواعد التي أصدرتها وتصدرها هيئة الأوراق المالية العراقية والتعليمات والقواعد التي أصدرها ويصدرها البنك المركزي العراقي.

في اخر شهر من العام 2021 نظم سوق العراق للأوراق المالية (18) جلسة تداول - للتعامل بأسهم الشركات المساهمة المدرجة. وفقا للتوقيتات الرسمية للتداول على الأنظمة الالكترونية.

يستخدم سوق العراق للأوراق المالية الأنظمة الالكترونية الاتية:

1. نظام التداول الالكتروني المعتمد من شركة NASDAQ للبرمجيات العالمية اسوة بالأسواق المالية العربية
2. نظام الإيداع المركزي/ قاعدة البيانات
3. التسويات المالية والسهمية

يطبق نقل ملكية الاسهم والتسويات المالية اعتمادا على الاستخدام التكنولوجي في نفس يوم جلسة

التداول T+0

4. التعليمات والقواعد الصادرة من هيئة الأوراق المالية
- تعليمات التداول الالكتروني - والرقابة على الياتها.
- قواعد التداول الالكتروني
- تعليمات - المستثمرين غير العراقيين

- تعليمات - حظر المطلعين Insiders - في الشركات المساهمة
- ضوابط العناية الواجبة للمتعاملين بالأوراق المالية - تنفيذ قانون مكافحة غسل الأموال
- تعليمات الإفصاح للشركات المساهمة - الفصلية والسنوية والاحداث الجوهرية
- تعليمات الإفصاح لشركات الوساطة
- تعليمات الملاءة المالية وتعليمات فصل الحسابات

التقرير الشهري لسوق العراق للأوراق المالية لشهر كانون الاول 2021

أولاً: مؤشرات التداول بالأسهم – كانون الأول 2021

نظم سوق العراق للأوراق المالية خلال الشهر الحالي (18) جلسة تداول للتعامل بأسهم الشركات المساهمة المدرجة وكانت اهم المؤشرات المتحققة خلال شهر كانون الاول 2021 لم تنظم جلسة 2021/12/26 لإعلانها عطلة رسمية – عيد الميلاد المجيد للسيد المسيح – ع - ونظمت اخر جلسة تداول يوم الاثنين 2021/12/27 استنادا لقرار مجلس المحافظين لتمكين عناصر السوق من اغلاق اعمال السنة 2021 بضمنها التسويات والمقاصة والالتزامات.

ومن بين اهم مؤشرات شهر كانون الال 2021:

1. يبلغ عدد الشركات المدرجة 105 شركة عراقية مساهمة
2. بلغ عدد الشركات المتداولة اسهمها خلال الشهر الحالي (61) شركة مساهمة.
3. لم يتم التداول على أسهم (23) شركة مساهمة لاختلاف الأسعار المعروضة عن المطلوبة من قبل المستثمرين
4. يبلغ عدد الشركات الموقوفة عن التداول بقرار من هيئة الأوراق المالية (22) شركة مساهمة لعدم التزامها بتعليمات الإفصاح الصادرة عن هيئة الأوراق المالية.
5. بلغ عدد الأسهم المتداولة أكثر من (71) مليار سهم.
6. بلغت قيمة الأسهم المتداولة أكثر من (78) مليار دينار.
7. بلغ عدد الصفقات المنفذة (12446) صفقة.
8. اغلق مؤشر السوق ISX60 لأسعار الأسهم المتداولة في اخر جلسة من شهر كانون الاول على نقطة مرتفعا بنسبة (3%) قياسا بأغلاق تشرين الثاني 2021 البالغ (551.95) نقطة (569.20)

جدول رقم (1) مؤشرات التداول والتعامل بالأسهم حسب جلسات التداول خلال شهر كانون الاول 2021

مؤشر السوق	الشركات المدرجة	الشركات المتداولة	الصفقات	القيمة المتداولة	عدد الاسهم المتداولة	الجلسات
557.230	105	34	627	1,262,571,932	1,344,263,255	01/12/2021
560.020	105	37	885	1,412,094,077	1,157,399,809	02/12/2021
563.660	105	33	919	1,531,810,614	1,604,490,902	05/12/2021
563.060	105	28	784	1,031,242,522	1,241,323,684	06/12/2021
556.720	105	39	751	1,428,697,725	1,527,727,492	07/12/2021
563.600	105	28	740	1,762,214,046	1,713,455,509	08/12/2021
561.570	105	35	860	1,771,065,746	1,280,955,820	09/12/2021
561.670	105	36	786	1,170,579,403	948,657,678	12/12/2021
560.720	105	32	479	637,856,754	559,546,424	13/12/2021
561.070	105	36	685	1,676,898,408	1,727,325,615	14/12/2021
561.060	105	32	517	628,987,220	541,973,531	15/12/2021
562.010	105	36	724	741,828,990	771,452,384	16/12/2021
564.890	105	34	595	821,771,841	728,867,601	19/12/2021
562.150	105	36	614	56,388,400,927	49,966,501,339	20/12/2021
558.910	105	34	549	781,964,066	824,029,016	21/12/2021
558.190	105	35	528	2,347,643,532	2,551,546,973	22/12/2021
565.980	105	35	850	1,120,808,908	1,093,111,843	23/12/2021
569.200	105	25	553	1,639,039,674	1,704,643,070	27/12/2021
569.200	105	61	12446	78,155,476,386	71,287,271,945	المجموع الحالي

ويوضح الجدول رقم (2) مؤشرات تداول الاجانب خلال شهر كانون الاول 2021

جدول رقم (2) مؤشرات تداول الأجنبي كانون الأول 2021

الشركات المتداولة	العقود المنفذة	القيمة / بيع	عدد الاسهم/ بيع	الشركات المتداولة	العقود المنفذة	القيمة / شراء	عدد الاسهم / شراء	الجلسات
7	165	430,838,874	316,181,385	3	42	448,199,155	459,580,000	01/12/2021
7	184	507,315,278	85,290,314	6	55	134,756,832	344,442,860	02/12/2021
5	178	533,920,085	203,402,371	4	37	310,321,344	269,024,411	05/12/2021
6	166	334,960,500	95,025,000	3	40	128,237,576	79,057,460	06/12/2021
8	143	389,666,500	164,375,000	3	39	438,813,800	467,418,000	07/12/2021
7	135	699,071,706	419,830,866	2	94	805,028,696	797,646,303	08/12/2021
7	174	857,811,354	601,170,274	3	80	518,526,670	455,487,589	09/12/2021
14	118	146,677,438	85,452,000	2	11	15,999,000	2,850,000	12/12/2021
4	64	89,136,013	38,248,966	2	13	160,200,000	152,250,000	13/12/2021
7	26	215,353,500	213,300,000	4	60	700,204,800	706,233,000	14/12/2021
6	95	171,282,668	118,567,850	4	42	78,684,333	28,625,000	15/12/2021
8	86	156,423,300	53,900,000	3	16	33,551,500	12,300,000	16/12/2021
7	91	135,169,797	51,769,099	1	7	19,600,000	20,000,000	19/12/2021
8	55	64,521,688	53,698,538	2	8	23,473,273	22,654,673	20/12/2021
5	49	67,137,987	55,039,991	5	54	355,173,442	356,703,510	21/12/2021
6	101	112,206,774	109,552,989	5	20	42,727,260	30,624,000	22/12/2021
5	36	89,212,900	84,230,000	5	49	329,061,384	327,389,260	23/12/2021
4	38	298,919,500	285,320,000	2	92	1,116,912,451	1,099,500,000	27/12/2021
23	1904	5,299,625,863	3,034,354,643	12	759	5,659,471,515	5,631,786,066	المجموع الحالي

شكل مؤشر أسعار الأسهم المتداولة ISX60 حسب جلسات التداول لشهر كانون الاول 2021



الإفصاح عن الاحداث الجوهرية

1. المصرف التجاري العراقي

ارتفع سعر سهم الشركة لجلستين متتاليتين بكامل حدود نسبة التغير لجلستي 11/30 و 2021/12/1، افصاح الشركة - عدم وجود احداث جوهرية.

2. المصرف الاهلي العراقي

ارتفع سعر سهم الشركة لجلستين متتاليتين بكامل حدود نسبة التغير لجلستي 12/2 و 2021/12/5، افصاح الشركة - عدم وجود احداث جوهرية.

3. المصرف المتحد

انخفض سعر سهم الشركة لجلستين متتاليتين بكامل حدود نسبة التغير لجلستي 12/5 و 2021/12/6، افصاح الشركة - عدم وجود احداث جوهرية.

4. النخبة للمقاولات العامة

انخفض سعر سهم الشركة لجلستين متتاليتين بكامل حدود نسبة التغير لجلستي 12/7 و 2021/12/8، افصاح الشركة - عدم وجود احداث جوهرية.

5. مصرف العطاء الاسلامي

انخفض سعر سهم الشركة لجلستين متتاليتين بكامل حدود نسبة التغير لجلستي 12/7 و2021/12/8، افصح الشركة - عدم وجود احداث جوهريّة.

6. الاعمال الهندسية

ارتفع سعر سهم الشركة لجلستين متتاليتين بكامل حدود نسبة التغير لجلستي 12/16 و2021/12/19، افصح الشركة - عدم وجود احداث جوهريّة.

يوضح جدول رقم (3) حركة أسعار اسهم الشركات ونسب التغير في شهر كانون الاول 2021

جدول رقم (3)

حركة أسعار اسهم الشركات المتداولة ونسب التغير في السعر لشهر كانون الاول 2021

الصفقات	التغير %	سعر اغلاق الشهر السابق	سعر اغلاق الشهر الحالي	معدل سعر الشهر الحالي	ادنى سعر	اعلى سعر	سعر الافتتاح	اسم الشركة
499	16.98	0.530	0.620	0.580	0.550	0.620	0.550	المصرف التجاري العراقي
881	7.29	0.960	1.030	0.960	0.890	1.030	0.950	مصرف بغداد
13	-3.85	0.520	0.500	0.500	0.490	0.520	0.520	المصرف العراقي الإسلامي
92	5.26	0.190	0.200	0.190	0.190	0.200	0.200	مصرف الشرق الأوسط
66	15.38	0.260	0.300	0.280	0.260	0.300	0.260	مصرف الاستثمار العراقي
991	17.14	1.050	1.230	1.330	1.080	1.550	1.100	المصرف الاهلي العراقي
75	0.00	0.380	0.380	0.380	0.380	0.380	0.380	مصرف سومر التجاري
91	-6.25	0.160	0.150	0.150	0.150	0.160	0.160	مصرف الخليج
80	-6.25	0.160	0.150	0.160	0.150	0.170	0.160	مصرف الموصل للاستثمار
18	-3.85	1.300	1.250	1.300	1.250	1.300	1.300	مصرف كوردستان
76	-4.35	0.460	0.440	0.460	0.440	0.480	0.460	مصرف اشور
237	0.00	0.510	0.510	0.510	0.500	0.520	0.510	مصرف المنصور
513	-8.33	0.120	0.110	0.120	0.100	0.140	0.130	المصرف المتحد
17	-2.22	0.450	0.440	0.440	0.430	0.450	0.450	مصرف ايلاف الإسلامي
14	0.00	1.080	1.080	1.080	1.080	1.080	1.080	مصرف اسيا العراق
2	-11.63	0.430	0.380	0.380	0.380	0.380	0.380	مصرف الائتمان العراقي
66	-2.86	1.750	1.700	1.700	1.700	1.700	1.700	المصرف الدولي الإسلامي
68	-43.33	0.300	0.170	0.170	0.160	0.250	0.240	مصرف العطاء الاسلامي
3	0.00	1.000	1.000	1.000	1.000	1.000	1.000	مصرف المستشار

الصفقات	التغير %	سعر اغلاق الشهر السابق	سعر اغلاق الشهر الحالي	معدل سعر الشهر الحالي	ادنى سعر	اعلى سعر	سعر الافتتاح	اسم الشركة
5	0.00	1.000	1.000	1.000	1.000	1.000	1.000	مصرف الاقليم التجاري
3	26.58	0.790	1.000	1.000	0.800	1.000	0.800	مصرف الطيف الإسلامي
2348	17.03	6.400	7.490	7.070	6.600	7.490	6.700	اسيا سيل للاتصالات
15	-0.86	2.320	2.300	2.300	2.300	2.450	2.400	الخاتم للاتصالات
2	13.56	0.590	0.670	0.620	0.620	0.620	0.620	الامين للتأمين
4	18.37	0.490	0.580	0.580	0.580	0.580	0.580	دار السلام للتأمين
10	-6.67	1.050	0.980	0.980	0.900	1.000	1.000	الحمراء للتأمين
4	-35.71	0.420	0.270	0.270	0.270	0.330	0.330	الونام للاستثمار المالي
624	-2.28	3.070	3.000	3.070	2.930	3.280	3.050	العاب الكرخ السياحية
128	-7.00	12.150	11.300	11.610	11.300	12.150	12.150	الموصل لمدن الألعاب
395	15.21	2.170	2.500	2.430	2.190	2.750	2.200	المعمورة العقارية
143	-16.67	0.600	0.500	0.530	0.500	0.630	0.630	النخبة للمقاولات العامة
67	-5.17	29.000	27.500	27.840	26.500	29.100	29.000	بغداد العراق للنقل العام
3	3.45	1.450	1.500	1.500	1.450	1.500	1.450	الامين للاستثمارات العقارية
838	0.35	2.830	2.840	2.860	2.760	3.050	2.830	المنصور للصناعات الدوائية
506	9.28	4.850	5.300	4.960	4.700	5.350	4.850	الخياطة الحديثة
43	-6.25	16.000	15.000	15.500	15.000	16.000	15.500	العراقية للسجاد والمفروشات
6	0.00	2.000	2.000	2.000	2.000	2.000	2.000	بغداد لصناعة مواد التغليف
716	13.16	3.800	4.300	4.050	3.900	4.370	3.900	بغداد للمشروبات الغازية
104	4.50	1.110	1.160	1.200	1.000	1.150	1.110	العراقية لتصنيع التمور
258	2.98	2.350	2.420	2.400	2.330	2.500	2.350	الصناعات الكيماوية والبلاستيكية
1,060	12.23	1.390	1.560	1.520	1.390	1.600	1.390	الكندي للقاحات البيطرية
40	214.63	0.820	2.580	1.830	1.000	2.580	1.000	العراقية لأعمال الهندسية
80	-4.53	2.430	2.320	2.400	2.250	2.750	2.500	الصناعات المعدنية والدراجات
192	-7.54	14.060	13.000	12.230	10.000	13.900	10.000	انتاج الالبسة الجاهزة
165	0.96	1.040	1.050	1.060	1.030	1.120	1.040	صناعة وتجارة الكارتون

الصفقات	التغير %	سعر اغلاق الشهر السابق	سعر اغلاق الشهر الحالي	معدل سعر الشهر الحالي	ادنى سعر	اعلى سعر	سعر الافتتاح	اسم الشركة
592	-11.36	4.400	3.900	3.940	3.750	4.510	4.500	الفلوجة لانتاج المواد الانشائية
25	-13.33	1.500	1.300	1.300	1.250	1.560	1.470	الوطنية لصناعات الاثاث
92	-24.60	2.520	1.900	1.910	1.570	2.520	2.520	طريق الخازر للمواد الانشائية
9	0.00	69.500	69.500	69.500	69.500	69.500	69.500	الصناعات الكيماوية العصرية
4	4.88	8.000	8.390	8.200	8.200	8.390	8.200	فندق فلسطين
12	0.00	9.200	9.200	9.260	9.200	9.300	9.200	فنادق عشتار
1	-4.76	84.000	80.000	80.000	80.000	80.000	80.000	فندق بابل
54	-3.57	8.400	8.100	8.140	8.100	8.150	8.100	فندق بغداد
14	-3.89	9.000	8.650	8.690	8.630	8.710	8.700	الاستثمارات السياحية
2	-7.59	3.950	3.650	3.630	3.600	3.650	3.600	سد الموصل السياحية
1	0.00	0.920	0.920	0.920	0.920	0.920	0.920	فنادق كربلاء
4	-2.33	10.750	10.500	10.690	10.500	10.750	10.750	فنادق المنصور
4	4.44	0.900	0.940	0.910	0.900	0.930	0.900	الاهلية للانتاج الزراعي
13	-8.33	9.000	8.250	8.850	8.250	9.250	8.500	الشرق الاوسط للاسماك
46	-2.17	4.600	4.500	4.570	4.490	4.600	4.600	انتاج وتسويق اللحوم
12	-2.63	19.000	18.500	18.490	18.000	18.500	18.000	تسويق المنتجات الزراعية

ثانياً: مؤشرات عام 2021

كانت جلسة الاثنين 27/كانون الاول/2021 اخر جلسات التداول بأسهم الشركات المساهمة لعام

2021 في سوق العراق للأوراق المالية. كانت اهم مؤشرات عام 2021.

1. تنفيذ (226) جلسة تداول بارتفاع قدره (23.5%) مع عام 2020
 2. التعامل بأسهم (80) شركة مساهمة عراقية من أصل (105) شركة مدرجة في السوق.
 3. عدد الشركات الموقوفة (22) شركة مساهمة بسبب عدم تقديمها الافصاح السنوي استنادا الى قرارات هيئة الاوراق المالية
 4. بلغ عدد الاسهم المتداولة من قبل المستثمرين والمساهمين (930) مليار سهم بارتفاع (131%) مع عام 2020.
 5. بلغت قيمة الاسهم المتداولة (812) مليار دينار بارتفاع نسبته (146%) مع عام 2020.
 6. بلغ عدد العقود والصفقات المنفذة (114467) عقد.
 7. اقل مؤشر اسعار الاسهم المتداولة ISX60 في اخر جلسة من عام 2021 على (569) نقطة مرتفعا بنسبة (12%) قياسا بقيمة المؤشر لعام 2020 الذي اغلق على (508) نقطة
- سيستأنف التداول في سوق العراق للأوراق المالية اعتبارا من جلسة الاحد 2/ كانون الثاني/ 2022

ثالثاً: التعاون مع الجامعات والكليات - زيارات علمية وتدريب

استقبل سوق العراق للأوراق المالية طلبة الجامعات والكليات والمعاهد الفنية ونظم التدريب الآتي:

- محاضرة عن مفهوم واهداف سوق العراق للأوراق المالية
- محاضرة عن اليات التداول الالكتروني بموجب التعليمات والقواعد.
- محاضرة عن مهام واجراءات مركز الإيداع
- محاضرة عن التعامل من خلال شركات الوساطة.
- تدريب في قاعة التداول

الجامعات المشاركة

1. الجامعة التقنية الوسطى / الكلية التقنية الادارية بغداد / قسم تقنيات إدارة المصارف والتمويل المرحلة الرابعة يوم الاربعاء 1 كانون الاول 2021 - تدريب 20 طالب.
2. الجامعة التقنية الوسطى / الكلية التقنية الادارية بغداد / قسم تقنيات إدارة المصارف والتمويل المرحلة الرابعة يوم الخميس 2 كانون الاول 2021 - تدريب 20 طالب.
3. جامعة النهرين يوم الخميس 16 كانون الاول 2021 تضمنت تدريب الاقسام التالية:
كلية اقتصاديات الاعمال - تدريب 22 طالب.
كلية هندسة الحاسوب - تدريب 13 طالب.
4. كلية بغداد للعلوم الاقتصادية يوم الخميس 16 كانون الاول 2021 - تدريب 20 طالب.

بحوث طلبة الدراسات العليا:

- تقديم البيانات والمعلومات المطلوبة لإنجاز البحوث لطلبة الجامعات وفق الآتي:
- جامعة بغداد / كلية الإدارة والاقتصاد / قسم إدارة الأعمال "نماذج تحديد معدل العائد المطلوب وانعكاسها على قيمة الاسهم العادية - دراسة تحليلية في سوق العراق للأوراق المالية".
 - الجامعة العراقية / كلية الإدارة والاقتصاد / قسم العلوم المالية والمصرفية "دور التحليل الفني في اتخاذ قرار الاستثمار في سوق العراق للأوراق المالية للمدة 2008 - 2020".

رابعاً: وسائل الاعلام ونشر ثقافة التداول.

1. يصدر سوق العراق للأوراق المالية يومياً تقريره ونشراؤه كما يصدر شهرياً - الجريدة الالكترونية الشهرية متضمنة التقرير الشهري لنشاط التداول بالأسهم وأخبار الشركات وقرارات الهيئات العامة وتنشر على:
 - الموقع الالكتروني للسوق www.isx-iq.net
 - وكالة DFN العربية.
 - الموقع الالكتروني لمركز الإيداع www.idc-stocks.com
 - موقع صندوق النقد العربي - التقرير اليومي والاسبوعي والشهري لأداء الأسواق المالية ومن بينها سوق العراق للأوراق المالية.
 - صفحة سوق العراق للأوراق المالية عبر [Online Facebook](https://www.facebook.com/ISX-IQ).تبث كافة مؤشرات التداول وشريط الأسعار ومعلومات واخبار الشركات تبث [Online](https://www.facebook.com/ISX-IQ).
2. تنشر الصحف والوكالات بنشر المؤشرات اليومية والاسبوعية لسوق العراق: صحيفة العدالة، الصباح الاقتصادي، موازين نيوز، الاقتصاد نيوز، وكالة أنباء العراق، إعلام العراق

خامسا: مركز الإيداع

تأسس مركز الإيداع استنادا للقسم 9 من قانون رقم 74 لسنة 2004.

يعمل المركز وفقا للإجراءات الصادرة عن هيئة الأوراق المالية ومجلس محافظي سوق العراق للأوراق المالية عام 2008 وتعديلاتها بالإضافة الى إجراءات التسويات السهمية وضوابط مكافحة غسيل الأموال وفقا لنظام AML ونظام المساهمين مع الشركات المساهمة لتحديث قاعدة بيانات الشركات يوميا.

كانت اهم نشاطات المركز في شهر كانون الاول 2021 ما يأتي:

1. بلغ عدد حسابات المساهمين لعام 2021 في مركز الإيداع (27815) حساب مصنفة الى:
 - حسابات المستثمرين العراقيين (26667) حساب.
 - حسابات المستثمرين غير العراقيين (1148) حساب.
2. بلغ عدد الاسهم المودعة خلال شهر كانون الاول 2021 (53,472,905,056) سهم.
3. تنفيذ (104) امر فتح حساب جديد للأشخاص العراقيين خلال شهر كانون الاول.
4. الرهن والحجز لشهر كانون الاول 2021.
 - أ. تنفيذ (66) عملية رهن وحجز بعدد أسهم (50,352,845) سهم.
 - ب. تنفيذ (13) عملية رفع رهن وحجز بعدد أسهم (140,483,676) سهم.
5. تنفيذ (159) عملية ارثية وتنازل عائلي بعدد اسهم (91,842,225) سهم على أسهم (20) شركة مساهمة وفقا للتعليمات.
6. تزويد 6 شركات مساهمة ودائرة تسجيل الشركات بنسخة الكترونية من سجل المساهمين كما في اخر جلسة تداول وفقا للتعليمات - قبل (3) ايام من تاريخ اجتماع الهيئة العامة للشركة.

سادسا: اخبار الشركات المساهمة وقرارات الهيئات العامة والافصاح المالي.

أ. اخبار الشركات المساهمة وقرارات الهيئات العامة.

1. مصرف الشرق الاوسط

قررت الهيئة العامة للشركة في الاجتماع المنعقد بتاريخ 2021/12/2 الاتي:

- المصادقة على الحسابات الختامية لعامي 2019 و 2020.
 - تدوير الارباح المتراكمة لسنة 2018.
 - المصادقة على سد العجز لعام 2020 من الفائض المتراكم لعام 2019.
 - المصادقة على تدوير الفائض المتراكم لعام 2020 الى الفائض المتراكم (الارباح المدورة) للعام اللاحق.
- إطلاق التداول على أسهم الشركة في جلسة 2021/12/13 بعد استلام محضر اجتماع الهيئة العامة غير المصدق استنادا لتعليمات رقم 2 لسنة 2015.

2. انتاج الالبسة الجاهزة

قررت الهيئة العامة للشركة في الاجتماع المنعقد بتاريخ 2021/12/6 الاتي:

- المصادقة على الحسابات الختامية لعام 2020.
- معالجة الخسارة واطفاء (20) مليون من الفائض المتراكم والاحتياطيات.
- توزيع ارباح (7%) من رأس مال الشركة.
- زيادة رأس مال الشركة من (1,593,300,000) دينار الى (3,186,600,000) دينار بنسبة 100% وفق المادة (55/اولا) من قانون الشركات

إطلاق التداول على أسهم الشركة في جلسة 2021/12/13 بعد استلام محضر اجتماع الهيئة العامة غير المصدق استنادا لتعليمات رقم 2 لسنة 2015.

3. مصرف أسيا العراق

ادراج وإيداع اسهم زيادة رأسمال الشركة البالغة (50) مليار سهم واطلاقها في التداول اعتبارا من جلسة الاربعاء الموافق 2021/12/15 ، بعد قرار الهيئة العامة المنعقدة بتاريخ 2020/9/19

زيادة رأسمال الشركة من (150) مليار دينار الى (200) مليار دينار وفق المادة (56/رابعا) من قانون الشركات.

ب. الإفصاح السنوي للشركات المساهمة

لغاية نهاية عام 2021 قدمت (78) شركة مساهمة مدرجة في السوق البيانات المالية والحسابات الختامية كما في 2020/12/31 التزاماً بقانون الشركات وقانون الاسواق المالية وتعليمات الإفصاح الصادرة عن هيئة الاوراق المالية. وقد تم نشر هذه البيانات على الموقع الالكتروني لسوق العراق للاوراق المالية والشركات هي:

• قطاع المصارف

مصرف المنصور للاستثمار، المصرف التجاري العراقي، مصرف بغداد، مصرف العراقي الاسلامي، مصرف الاستثمار العراقي، مصرف الشرق الاوسط، المصرف الاهلي العراقي، مصرف سومر التجاري، مصرف الخليج التجاري، مصرف الموصل للاستثمار، مصرف كوردستان الدولي، المصرف المتحد للاستثمار، مصرف الائتمان العراقي، مصرف ايلاف الإسلامي، المصرف الدولي الاسلامي، مصرف اسيا العراق، مصرف عبر العراق للاستثمار، المصرف الوطني الاسلامي، مصرف دجلة والفرات، مصرف نور العراق الإسلامي، مصرف القرطاس الاسلامي، مصرف الطيف الاسلامي، مصرف العربية الاسلامي، مصرف زين العراق الاسلامي، مصرف العالم الاسلامي، مصرف الثقة الدولي الإسلامي، مصرف القابض الاسلامي، مصرف الاقليم التجاري، مصرف الجنوب الاسلامي، مصرف امين العراق، مصرف المستشار الاسلامي، مصرف التنمية الدولي، مصرف العطاء الاسلامي، مصرف جيهان الاسلامي، مصرف أشور الدولي، مصرف اربيل، مصرف الانتصاري الاسلامي، مصرف الراجح الاسلامي، مصرف المشرق العربي.

• قطاع التأمين

الامين للتأمين، دار السلام للتأمين، الخليج للتأمين، الحمراء للتأمين، الاهلية للتأمين.

• قطاع الاتصالات

اسيا سيل مساهمة خاصة، الخاتم للاتصالات

• قطاع الاستثمار المالي

الامين للاستثمار المالي، بين النهرين للاستثمارات المالية، الوثام للاستثمار المالي، الزوراء للاستثمار المالي

• قطاع الخدمات

الموصل لمدن الألعاب، الامين للاستثمارات العقارية، بغداد للعراق للنقل العام، ابداع الشرق الاوسط، المعمورة للاستثمارات العقارية، النخبة للمقاولات العامة، العاب الكرخ السياحية.

• قطاع الصناعة

بغداد للمشروبات الغازية، العراقية للسجاد والمفروشات، الخياطة الحديثة، المنصور للصناعات الدوائية، بغداد لصناعة مواد التغليف، الخازر للمواد الانشائية، الصنائع الكيماوية العصرية، الوطنية لصناعات الاثاث المنزلي، المعدنية والدراجات، انتاج الالبسة الجاهزة ، الشركة الكندي لانتاج اللقاحات والادوية البيطرية.

• قطاع السياحة والفنادق

فنادق كربلاء، سد الموصل السياحية، فندق بابل، فنادق عشتار، فندق اشور.

• قطاع الزراعة

انتاج وتسويق المنتجات الزراعية، الريباس للدواجن والاعلاف، الاهلية للإنتاج الزراعي، العراقية لإنتاج وتسويق اللحوم، اسماك الشرق الاوسط

Monthly Trading Bulletin December 2021 النشرة الشهرية لتداول الاسهم في السوق العراق للاوراق المالية لشهر كانون الاول

Company name	عدد ايام التداول Trading days	القيمة المتداولة Traded Value	عدد الاسهم المتداولة Traded Volume	الصفقات No.of Trads	التغير % Change %	سعر الاغلاق السابق Previous Clo.Price	سعر الاغلاق Closing Price	معدل السعر الحالي Average Price	ادنى سعر Low Price	اعلى سعر High Price	سعر الافتتاح Opening Price	رمز الشركة Code	اسم الشركة
BANKS SECTOR													قطاع المصارف
Commercial Bank of Iraq	18	564,892,459	973,799,784	499	16.98	0.530	0.620	0.580	0.550	0.620	0.550	BCOI	المصرف التجاري
Bank of Baghdad	18	6,653,826,438	6,917,295,889	881	7.29	0.960	1.030	0.960	0.890	1.030	0.950	BBOB	مصرف بغداد
Iraqi Islamic Bank	6	4,695,882	9,424,963	13	-3.85	0.520	0.500	0.500	0.490	0.520	0.520	BIIB	المصرف العراقي الاسلامي
Iraqi Middle East Bank	10	72,712,923	379,665,015	92	5.26	0.190	0.200	0.190	0.190	0.200	0.200	BIME	مصرف الشرق الاوسط
Investment Bank of Iraq	13	149,599,277	530,574,034	66	15.38	0.260	0.300	0.280	0.260	0.300	0.260	BIBI	مصرف الاستثمار العراقي
National Bank of Iraq	18	971,158,390	730,798,166	991	17.14	1.050	1.230	1.330	1.080	1.550	1.100	BNOI	المصرف الاهلي العراقي
Sumer Commerical Bank	17	1,006,109,462	2,647,656,478	75	0.00	0.380	0.380	0.380	0.380	0.380	0.380	BSUC	مصرف سومر التجاري
Gulf Commercial Bank	18	71,997,577	470,910,597	91	-6.25	0.160	0.150	0.150	0.150	0.160	0.160	BGUC	مصرف الخليج
Mosul Bank	15	45,279,306	287,156,820	80	-6.25	0.160	0.150	0.160	0.150	0.170	0.160	BMFI	مصرف الموصل للاستثمار
Kurdistan International Bank	4	51,486,254,000	39,604,830,000	18	-3.85	1.300	1.250	1.300	1.250	1.300	1.300	BKUI	مصرف كردستان
Ashur International Bank	12	47,708,058	103,528,823	76	-4.35	0.460	0.440	0.460	0.440	0.480	0.460	BASH	مصرف اشور
Mansour Bank	18	247,354,608	489,030,075	237	0.00	0.510	0.510	0.510	0.500	0.520	0.510	BMNS	مصرف المنصور
united Bank For Invistment	18	379,573,425	3,257,610,101	513	-8.33	0.120	0.110	0.120	0.100	0.140	0.130	BUND	المصرف المتحد
Elaf Islamic Bank	6	4,261,306,000	9,683,650,000	17	-2.22	0.450	0.440	0.440	0.430	0.450	0.450	BELF	مصرف ايلاف الاسلامي
Asia Al Iraq Islamic Bank for Investmer	5	867,445,200	803,190,000	14	0.00	1.080	1.080	1.080	1.080	1.080	1.080	BAIB	مصرف اسيا العراق
Credit Bank Of Iraq	3	494,000	1,300,000	2	-11.63	0.430	0.380	0.380	0.380	0.380	0.380	BROI	مصرف الائتمان العراقي
International Islamic Bank	2	250,087,000	147,110,000	66	-2.86	1.750	1.700	1.700	1.700	1.700	1.700	BINT	المصرف الدولي الاسلامي
Al-Attaa Islamic Bank	14	22,991,443	130,527,141	68	-43.33	0.300	0.170	0.170	0.160	0.250	0.240	BLAD	مصرف العطاء الاسلامي
Al mustashar islamic bank	1	1,750,004,000	1,750,004,000	3	0.00	1.000	1.000	1.000	1.000	1.000	1.000	BMUI	مصرف المستشار
Region Trade Bank	2	10,000	10,000	5	0.00	1.000	1.000	1.000	1.000	1.000	1.000	BRTB	مصرف الاقليم التجاري
AlTaif Islamic Bank	3	1,961,600	2,002,000	3	26.58	0.790	1.000	1.000	0.800	1.000	0.800	BTIB	مصرف الطيف الاسلامي
TOTAL	18	68,855,461,048	68,920,073,886	3810									مجموع قطاع المصارف

Monthly Trading Bulletin December 2021 النشرة الشهرية لتداول الاسهم في السوق العراق للاوراق المالية لشهر كانون الاول

Company name	عدد ايام التداول Trading days	القيمة المتداولة Traded Value	عدد الاسهم المتداولة Traded Volume	الصفقات No.of Trads	التغير % Change %	سعر الاغلاق السابق Previous Clo.Price	سعر الاغلاق Closing Price	معدل السعر الحالي Average Price	ادنى سعر Low Price	اعلى سعر High Price	سعر الافتتاح Opening Price	رمز الشركة Code	اسم الشركة اسم الشركة
TELECOMMUNICATION SECTOR													قطاع الاتصالات
Asia Cell Telecommunication	18	4,266,248,441	603,704,551	2,348	17.03	6.400	7.490	7.070	6.600	7.490	6.700	TASC	اسيا سيل
Al-Khatem Telecoms	7	2,801,925	1,169,500	15	-0.86	2.320	2.300	2.300	2.300	2.450	2.400	TZNI	الخاتم للاتصالات
TOTAL	18	4,269,050,366	604,874,051	2363									مجموع قطاع الاتصالات
INSURANCE SECTOR													قطاع التأمين
Al-Ameen for Insurance	2	49,600	80,000	2	13.56	0.590	0.670	0.620	0.620	0.620	0.620	NAME	الامين للتأمين
Dar Al-Salam for Insurance	3	1,740,000	3,000,000	4	18.37	0.490	0.580	0.580	0.580	0.580	0.580	NDSA	دار السلام للتأمين
Al-Hamraa For Insurance	5	1,760,102	1,940,558	10	-6.67	1.050	0.980	0.980	0.900	1.000	1.000	NHAM	الحمراء للتأمين
TOTAL	2	3,549,702	5,020,558	16									مجموع قطاع التأمين
قطاع الاستثمار													قطاع الاستثمار
AL-Wiaam for Financial Investment	3	330,000	1,200,000	4	-35.71	0.420	0.270	0.270	0.270	0.330	0.330	VWIF	الونام للاستثمار المالي
TOTAL	3	330,000	1,200,000	4									مجموع قطاع الاستثمار
SERVICE SECTOR													قطاع الخدمات
Kharkh Tour Amuzement City	18	344,561,600	112,141,486	624	-2.28	3.070	3.000	3.070	2.930	3.280	3.050	SKTA	العاب الكرخ السياحية
Al-Mosul for funfairs	15	103,811,642	8,945,297	128	-7.00	12.150	11.300	11.610	11.300	12.150	12.150	SMOF	الموصل لمدن الالعاب
Mamoura Realestate	17	293,119,233	120,725,485	395	15.21	2.170	2.500	2.430	2.190	2.750	2.200	SMRI	المعمورة العقارية
AL-Nukhba for Construction	14	51,725,250	97,375,000	143	-16.67	0.600	0.500	0.530	0.500	0.630	0.630	SNUC	النخبة للمقاولات العامة
Iraq Baghdad For General Transportati	16	74,713,995	2,683,635	67	-5.17	29.000	27.500	27.840	26.500	29.100	29.000	SBPT	بغداد العراق للنقل العام
Al-Ameen Estate Investment	3	2,225,000	1,500,000	3	3.45	1.450	1.500	1.500	1.450	1.500	1.450	SAEI	الامين للاستثمارات العقارية
TOTAL	18	870,156,720	343,370,903	1,360									مجموع قطاع الخدمات
INDUSTRY SECTOR													قطاع الصناعة
Al-Mansour Pharmaceuticals Industries	18	618,587,532	216,410,036	838	0.35	2.830	2.840	2.860	2.760	3.050	2.830	IMAP	المنصور للصناعات الدوائية
Modern Sewing	18	170,921,070	34,436,849	506	9.28	4.850	5.300	4.960	4.700	5.350	4.850	IMOS	الخيطة الحديثة
Iraqi For Tufted Carpets	13	41,638,972	2,687,109	43	-6.25	16.000	15.000	15.500	15.000	16.000	15.500	IITC	العراقية للسجاد والمفروشات
Baghdad for Packing Materials	3	1,424,000	712,000	6	0.00	2.000	2.000	2.000	2.000	2.000	2.000	IBPM	بغداد لصناعة مواد التغليف

النشرة الشهرية لتداول الاسهم المشتراة لغير العراقيين في سوق العراق للاوراق المالية لشهر كانون الاول 2021

Non-Iraqi Monthly Trading Bulletin (Buy) December 2021

Company Names	القيمة المتداولة	الاسهم المتداولة	الصفقات	رمز الشركة	اسم الشركة
Banks Sector					قطاع المصارف
Commercial Bank of Iraq	93,000	150,000	6	BCOI	المصرف التجاري العراقي
Bank Of Baghdad	4,960,987,618	5,120,002,933	412	BBOB	مصرف بغداد
National Bank Of Iraq	132,155,261	102,771,000	69	BNOI	المصرف الاهلي العراقي
Gulf Commercial Bank	101,250	675,000	1	BGUC	مصرف الخليج
Kurdistan International Bank	1,560,000	1,200,000	3	BKUI	مصرف كردستان
United Bank	42,920,000	312,000,000	12	BUND	مصرف المتحد
Total Bank sector	5,137,817,129	5,536,798,933	503		مجموع قطاع المصارف
Service Sector					قطاع الخدمات
Al-Ameen Estate Investment	2,188,750	1,475,000	2	SAEI	الامين للاستثمارات العقارية
Total Service sector	2,188,750	1,475,000	2		مجموع قطاع الخدمات
Industry Sector					قطاع الصناعة
Al-Mansour Pharmaceuticals Industries	910,000	325,000	1	IMAP	المنصور للصناعات الدوائية
Iraqi Date Processing and Marketing	1,010,961	920,510	3	IIDP	العراقية لتصنيع وتسويق التمور
AL- Kindi of Veterinary Vaccines Drugs	31,405,000	21,000,000	24	IKLV	الكندي لانتاج اللقاحات البيطرية
Iraqi Carton Manufacturies	3,150,000	3,000,000	4	IICM	العراقية لصناعات الكرتون
Total Industry sector	36,475,961	25,245,510	32		مجموع قطاع الصناعة
Telecommunication Sector					قطاع الاتصالات
Asia cell	482,989,675	68,266,623	222	TASC	اسيا سيل للاتصالات
Total Telecommunication sector	482,989,675	68,266,623	222		مجموع قطاع الاتصالات
Grand Total	5,659,471,515	5,631,786,066	759		المجموع الكلي

النشرة الشهرية لتداول الاسهم المباعة من غير العراقيين في سوق العراق للاوراق المالية لشهر كانون الاول 2021

Non-Iraqi Monthly Trading Bulletin (Sell) December 2021

Company Names	القيمة المتداولة	الاسهم المتداولة	الصفقات	رمز الشركة	اسم الشركة
Banks Sector					قطاع المصارف
Commercial Bank of Iraq	37,020,153	64,542,632	10	BCOI	المصرف التجاري العراقي
Bank Of Baghdad	1,910,655,435	1,982,177,947	163	BBOB	مصرف بغداد
Investment Bank of Iraq	412,607	1,583,729	3	BIBI	مصرف الاستثمار العراقي
National Bank Of Iraq	274,104,900	214,690,000	188	BNOI	المصرف الاهلي العراقي
Gulf Commercial Bank	10,178	67,850	1	BGUC	مصرف الخليج التجاري
Kurdistan International Bank	5,629,000	4,330,000	9	BKUI	مصرف كردستان
Al-Mansour Bank	86,364,813	170,332,966	75	BMNS	مصرف المنصور
United Bank	195,000	1,500,000	1	BUND	مصرف المتحد
Total Bank sector	2,314,392,085	2,439,225,124	450		مجموع قطاع المصارف
Insurance Sector					قطاع التأمين
Dar Al-Salam for Insurance	1,740,000	3,000,000	4	NDSA	دار السلام للتأمين
Total Insurance sector	1,740,000	3,000,000	4		مجموع قطاع التأمين
Service Sector					قطاع الخدمات
Kharkh Tour Amuzement City	56,559,082	18,599,607	49	SKTA	مدينة العاب الكرخ السياحية
Al-Mosul for Funfairs	12,147,500	1,075,000	8	SMOF	الموصل لمدن الالعاب
Mamoura Realestate	2,542,000	1,070,000	3	SMRI	المعمورة للاستثمارات العقارية
AL-Nukhba for General Construction	18,202,500	34,650,000	43	SNUC	النخبة للمقاولات العامة
Total Service sector	89,451,082	55,394,607	103		مجموع قطاع الخدمات
Industry Sector					قطاع الصناعة
Al-Mansour Pharmaceuticals Industrie	156,013,159	55,618,898	140	IMAP	المنصور للصناعات الدوائية
Modern Sewing	10,294,000	2,200,000	2	IMOS	الخياطة الحديثة
Baghdad Soft Drinks	65,750,244	16,198,501	65	IBSD	بغداد للمشروبات الغازية
Iraqi Date Processing and Marketing	30,290,540	27,825,000	43	IIDP	العراقية لتصنيع وتسويق التمور
National Chemical &Plastic Industries	18,852,500	8,000,000	13	INCP	الصناعات الكيماوية والبلاستيكية
AL- Kindi of Veterinary Vaccines Drugs	66,602,487	44,214,991	58	IKLV	الكندي لانتاج اللقاحات البيطرية
Iraqi Cartoon Manufacturies	21,152,000	20,000,000	24	IICM	العراقية لصناعات الكرتون
Fallujah for Construction Materials	24,903,523	5,700,775	19	IFCM	الفلوجة لانتاج المواد الاتشانية
Total Industry sector	393,858,452	179,758,165	364		مجموع قطاع الصناعة
Telecommunication Sector					قطاع الاتصالات
Asia cell	2,500,179,443	356,974,747	982	TASC	اسيا سيل للاتصالات
Al-Khateem	4,800	2,000	1	TZNI	الخاتم للاتصالات
Total Telecommunication sector	2,500,184,243	356,976,747	983		مجموع قطاع الاتصالات
Grand Total	5,299,625,862	3,034,354,643	1,904		المجموع الكلي

جدول رقم (1) مؤشرات التداول اليومية في سوق العراق للاوراق المالية لشهر كانون الاول 2021

Table No.(1) Main Trading indicators distributed in sessions December 2021

مؤشر السوق ISX Index	الشركات المدرجة Co.Listed	الشركات المتداولة Co.Traded	الاهمية النسبية % Change %	الصفقات No.of Trans	الاهمية النسبية % Change %	القيمة المتداولة Traded Value	الاهمية النسبية % Change %	عدد الاسهم المتداولة Traded Volume	الجلسات Sessions
557.230	105	34	5.04	627	1.62	1,262,571,932	1.89	1,344,263,255	01/12/2021
560.020	105	37	7.11	885	1.81	1,412,094,077	1.62	1,157,399,809	02/12/2021
563.660	105	33	7.38	919	1.96	1,531,810,614	2.25	1,604,490,902	05/12/2021
563.060	105	28	6.30	784	1.32	1,031,242,522	1.74	1,241,323,684	06/12/2021
556.720	105	39	6.03	751	1.83	1,428,697,725	2.14	1,527,727,492	07/12/2021
563.600	105	28	5.95	740	2.25	1,762,214,046	2.40	1,713,455,509	08/12/2021
561.570	105	35	6.91	860	2.27	1,771,065,746	1.80	1,280,955,820	09/12/2021
561.670	105	36	6.32	786	1.50	1,170,579,403	1.33	948,657,678	12/12/2021
560.720	105	32	3.85	479	0.82	637,856,754	0.78	559,546,424	13/12/2021
561.070	105	36	5.50	685	2.15	1,676,898,408	2.42	1,727,325,615	14/12/2021
561.060	105	32	4.15	517	0.80	628,987,220	0.76	541,973,531	15/12/2021
562.010	105	36	5.82	724	0.95	741,828,990	1.08	771,452,384	16/12/2021
564.890	105	34	4.78	595	1.05	821,771,841	1.02	728,867,601	19/12/2021
562.150	105	36	4.93	614	72.15	56,388,400,927	70.09	49,966,501,339	20/12/2021
558.910	105	34	4.41	549	1.00	781,964,066	1.16	824,029,016	21/12/2021
558.190	105	35	4.24	528	3.00	2,347,643,532	3.58	2,551,546,973	22/12/2021
565.980	105	35	6.83	850	1.43	1,120,808,908	1.53	1,093,111,843	23/12/2021
569.200	105	25	4.44	553	2.10	1,639,039,674	2.39	1,704,643,070	27/12/2021
569.200	105	61	100	12,446	100	78,155,476,386	100	71,287,271,945	المجموع الحالي Total This Month
551.950	105	57	100	13053	100	25,879,974,268	100	23,677,183,086	المجموع السابق Total Last Month
3.13	0.00	7.02	0.00	-4.65	0.00	201.99	0.00	201.08	التغير % Change%
—	—	12	—	759	—	5,659,471,515	100.00	5,631,786,066	غير العراقيين شراء
—	—	-80.33	—	-93.90	—	-92.76	—	-92.10	النسبة من الكلي
—	—	23	—	1904	—	5,299,625,863	—	3,034,354,643	غير العراقيين بيعا
—	—	-62.30	—	-84.70	—	-93.22	—	-95.74	النسبة من الكلي

جدول رقم (2) مؤشرات التداول اليومية المشتراة لغير العراقيين في سوق العراق للاوراق المالية لشهر كانون الاول 2021

Main Trading indicators for non Iraqis (Buy) distributed in sessions December 2021

الشركات المتداولة Co.Traded	الاهمية النسبية % Change %	الصفقات No.of Trans	الاهمية النسبية % Change %	القيمة المتداولة Traded Value	الاهمية النسبية % Change %	عدد الاسهم المتداولة Traded Volume	الجلسات Sessions
3	5.53	42	7.92	448,199,155	8.16	459,580,000	01/12/2021
6	7.25	55	2.38	134,756,832	6.12	344,442,860	02/12/2021
4	4.87	37	5.48	310,321,344	4.78	269,024,411	05/12/2021
3	5.27	40	2.27	128,237,576	1.40	79,057,460	06/12/2021
3	5.14	39	7.75	438,813,800	8.30	467,418,000	07/12/2021
2	12.38	94	14.22	805,028,696	14.16	797,646,303	08/12/2021
3	10.54	80	9.16	518,526,670	8.09	455,487,589	09/12/2021
2	1.45	11	0.28	15,999,000	0.05	2,850,000	12/12/2021
2	1.71	13	2.83	160,200,000	2.70	152,250,000	13/12/2021
4	7.91	60	12.37	700,204,800	12.54	706,233,000	14/12/2021
4	5.53	42	1.39	78,684,333	0.51	28,625,000	15/12/2021
3	2.11	16	0.59	33,551,500	0.22	12,300,000	16/12/2021
1	0.92	7	0.35	19,600,000	0.36	20,000,000	19/12/2021
2	1.05	8	0.41	23,473,273	0.40	22,654,673	20/12/2021
5	7.11	54	6.28	355,173,442	6.33	356,703,510	21/12/2021
5	2.64	20	0.75	42,727,260	0.54	30,624,000	22/12/2021
5	6.46	49	5.81	329,061,384	5.81	327,389,260	23/12/2021
2	12.12	92	19.74	1,116,912,451	19.52	1,099,500,000	27/12/2021
12	100	759	100	5,659,471,515	100	5,631,786,066	المجموع الحالي Total This Month
10	100	633	100	3,454,465,582	100	4,001,789,511	المجموع السابق Total Last Month
20.00	—	20	—	63.83	—	40.73	التغيير (%) Change(%)

جدول رقم (3) مؤشرات التداول اليومية المباعة من غير العراقيين في سوق العراق للاوراق المالية لشهر كانون الاول 2021

Main Trading indicators for non Iraqis (Sell) distributed in session December 2021

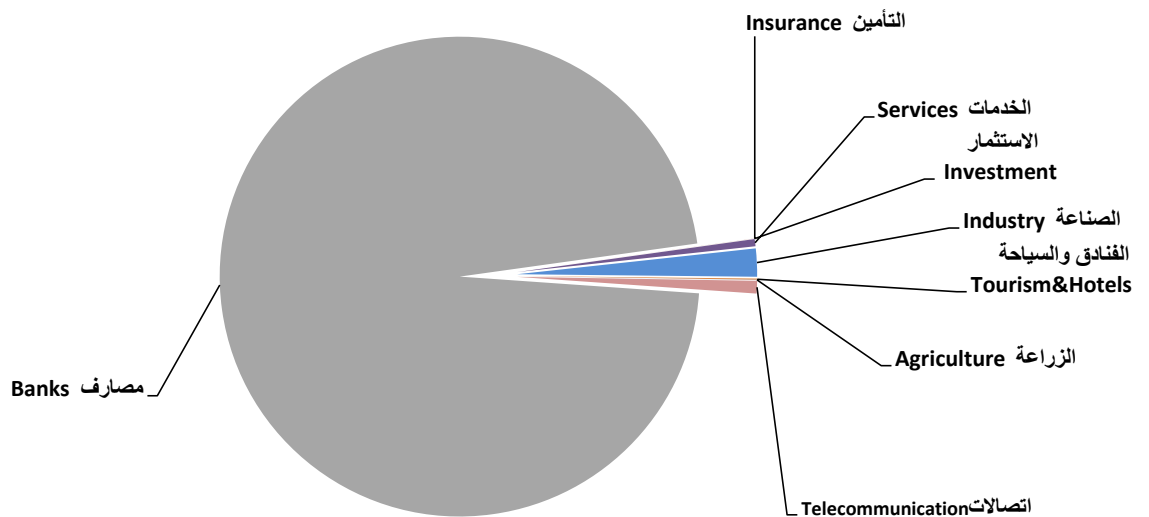
الشركات المتداولة Co.Traded	الاهمية النسبية % Change %	الصفقات No.of Trans	الاهمية النسبية % Change %	القيمة المتداولة Traded Value	الاهمية النسبية % Change %	عدد الاسهم المتداولة Traded Volume	الجلسات Sessions
7	8.67	165	8.13	430,838,874	10.42	316,181,385	01/12/2021
7	9.66	184	9.57	507,315,278	2.81	85,290,314	02/12/2021
5	9.35	178	10.07	533,920,085	6.70	203,402,371	05/12/2021
6	8.72	166	6.32	334,960,500	3.13	95,025,000	06/12/2021
8	7.51	143	7.35	389,666,500	5.42	164,375,000	07/12/2021
7	7.09	135	13.19	699,071,706	13.84	419,830,866	08/12/2021
7	9.14	174	16.19	857,811,354	19.81	601,170,274	09/12/2021
14	6.20	118	2.77	146,677,438	2.82	85,452,000	12/12/2021
4	3.36	64	1.68	89,136,013	1.26	38,248,966	13/12/2021
7	1.37	26	4.06	215,353,500	7.03	213,300,000	14/12/2021
6	4.99	95	3.23	171,282,668	3.91	118,567,850	15/12/2021
8	4.52	86	2.95	156,423,300	1.78	53,900,000	16/12/2021
7	4.78	91	2.55	135,169,797	1.71	51,769,099	19/12/2021
8	2.89	55	1.22	64,521,688	1.77	53,698,538	20/12/2021
5	2.57	49	1.27	67,137,987	1.81	55,039,991	21/12/2021
6	5.30	101	2.12	112,206,774	3.61	109,552,989	22/12/2021
5	1.89	36	1.68	89,212,900	2.78	84,230,000	23/12/2021
4	2.00	38	5.64	298,919,500	9.40	285,320,000	27/12/2021
23	100	1,904	100	5,299,625,863	100	3,034,354,643	المجموع الحالي Total This Month
20	100	1893	100	5,401,674,709	100	3,922,811,733	المجموع السابق Total Last Month
15.00	—	0.58	—	-1.89	—	-22.65	التغيير (%) Change(%)

جدول رقم (4) مؤشرات التداول القطاعية في سوق العراق للاوراق المالية لشهر كانون الاول 2021

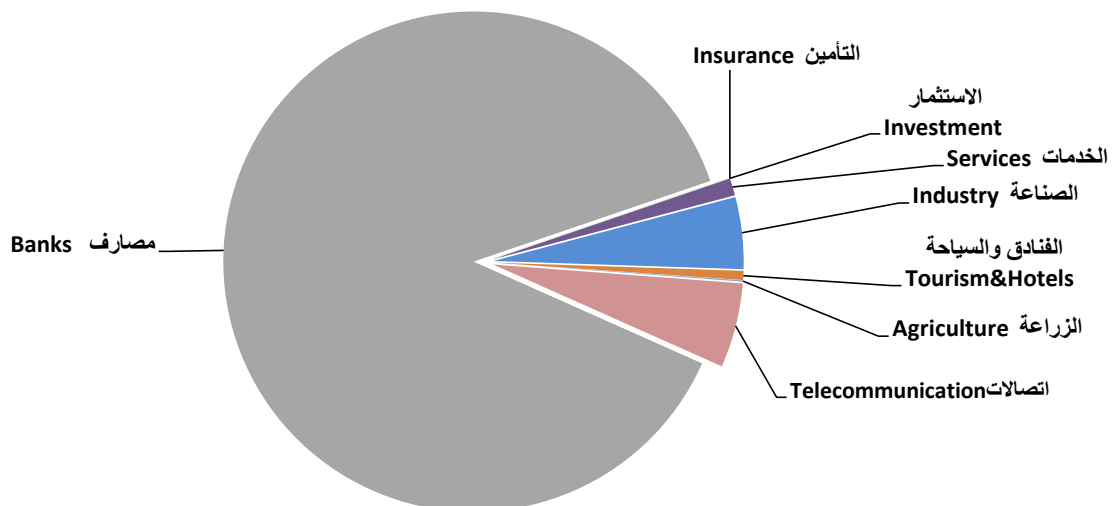
Main Trading indicators distributed in to Sectors December 2021

الشركات المدرجة Co.Listed	الشركات المتداولة Co.Traded	الاهمية النسبية (%)	الصفقات No.of Trans	الاهمية النسبية (%)	القيمة المتداولة Traded Value	الاهمية النسبية (%)	عدد الاسهم المتداولة Traded Volume	القطاع SECTOR
44	21	30.6	3810	88.1	68,855,461,048	96.7	68,920,073,886	المصارف Banks
2	2	19.0	2363	5.46	4,269,050,366	0.85	604,874,051	الاتصالات Telecommunication
5	3	0.1	16	0.0	3,549,702	0.0	5,020,558	التأمين Insurance
6	1	0.0	4	0.00	330,000	0.00	1,200,000	الاستثمار Investment
10	6	10.9	1360	1.1	870,156,720	0.5	343,370,903	الخدمات Services
21	16	38.0	4726	4.64	3,624,476,572	1.89	1,345,976,716	الصناعة Industry
10	8	0.7	92	0.6	460,169,599	0.1	55,282,538	الفنادق والسياحة Tourism&Hotels
7	4	0.6	75	0.09	72,282,381	0.02	11,473,293	الزراعة Agriculture
105	61	100	12,446	100	78,155,476,387	100	71,287,271,945	TOTAL المجموع

عدد الاسهم المتداولة قطاعيا Volume



القيمة المتداولة قطاعيا Value



جدول رقم (5) مؤشرات التداول القطاعية المشتراة لغير العراقيين لشهر كانون الاول 2021

Main Trading indicators distributed in to Sectors for non Iraqis(Buy)for the December 2021

الشركات المدرجة Co.Listed	الشركات المتداولة Co.Traded	الاهمية النسبية (%)	الصفقات No.of Trans	الاهمية النسبية (%)	القيمة المتداولة Traded Value	الاهمية النسبية (%)	عدد الاسهم المتداولة Traded Volume	القطاع SECTOR
42	6	66.27	503	90.78	5,137,817,129	98.31	5,536,798,933	المصارف Banks
5	1	29.25	222	8.53	482,989,675	1.21	68,266,623	الاتصالات Telecommunication
10	1	0.26	2	0.04	2,188,750	0.03	1,475,000	الخدمات Services
21	4	4.22	32	0.64	36,475,961	0.45	25,245,510	الصناعة Industry
105	12	100	759	100	5,659,471,515	100	5,631,786,066	المجموع TOTAL

جدول رقم (6) مؤشرات التداول القطاعية المباعة من غير العراقيين لشهر كانون الاول 2021

Main Trading indicators distributed in to Sectors for non Iraqis(Sell)for the December 2021

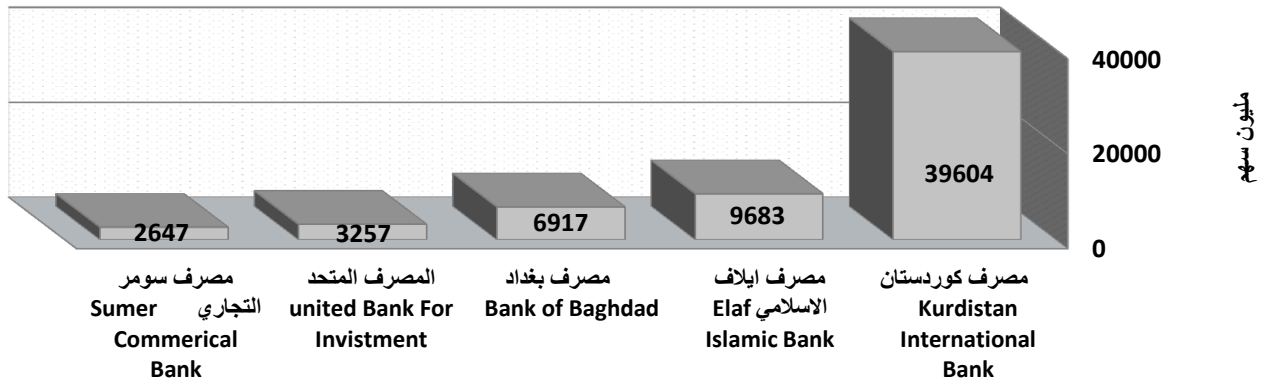
الشركات المدرجة Co.Listed	الشركات المتداولة Co.Traded	الاهمية النسبية (%)	الصفقات No.of Trans	الاهمية النسبية (%)	القيمة المتداولة Traded Value	الاهمية النسبية (%)	عدد الاسهم المتداولة Traded Volume	القطاع SECTOR
42	8	23.63	450	43.67	2,314,392,085	80.39	2,439,225,124	المصارف Banks
2	2	51.63	983	47.18	2,500,184,243	11.76	356,976,747	الاتصالات Telecommunication
5	1	0.21	4	0.03	1,740,000	0.10	3,000,000	التأمين Insurance
10	4	5.41	103	1.69	89,451,082	1.83	55,394,607	الخدمات Services
21	8	19.12	364	7.43	393,858,452	5.92	179,758,165	الصناعة Industry
105	23	100	1,904	100	5,299,625,862	100	3,034,354,643	المجموع TOTAL

جدول رقم (7) الشركات الخمس الاولى من حيث عدد الاسهم المتداولة في سوق العراق للاوراق المالية لشهر كانون الاول 2021

Top Five Companies By Traded Volume for the December 2021

Company Name	عدد الاسهم المتداولة Traded Volume	النسبة الى الاسهم % الكلي To the Total Volume%	سعر الاغلاق Closing Price		اسم الشركة
			الشهر السابق Last Month	الشهر الحالي This Month	
Kurdistan International Bank	39,604,830,000	55.56	1.300	1.250	1 مصرف كوردستان
Elaf Islamic Bank	9,683,650,000	13.58	0.450	0.440	2 مصرف ايلاف الاسلامي
Bank of Baghdad	6,917,295,889	9.70	0.960	1.030	3 مصرف بغداد
united Bank For Investment	3,257,610,101	4.57	0.120	0.110	4 المصرف المتحد
Sumer Commerical Bank	2,647,656,478	3.71	0.380	0.380	5 مصرف سومر التجاري
Total	62,111,042,468	87.13			المجموع

الشركات الخمس الاكثر تداولاً من حيث عدد الاسهم المتداولة




جدول رقم (8) الشركات الخمس الاكثر تداولاً من حيث القيمة المتداولة في سوق العراق للاوراق المالية لشهر كانون الاول 2021

Top Five Companies By Traded Value for the December 2021

Company name	القيمة المتداولة Traded Value	النسبة الى التداول % الكلي To the Total Value%	سعر الاغلاق Closing Price		اسم الشركة
			الشهر السابق Last Month	الشهر الحالي This Month	
Kurdistan International Bank	51,486,254,000	65.88	1.300	1.250	1 مصرف كوردستان
Bank of Baghdad	6,653,826,438	8.51	0.960	1.030	2 مصرف بغداد
Asia Cell Telecommunication	4,266,248,441	5.46	6.400	7.490	3 اسيا سيل
Elaf Islamic Bank	4,261,306,000	5.45	0.450	0.440	4 مصرف ايلاف الاسلامي
Al mustashar islamic bank	1,750,004,000	2.24	1.000	1.000	5 مصرف المستشار
Total	68,417,638,878	87.54			المجموع

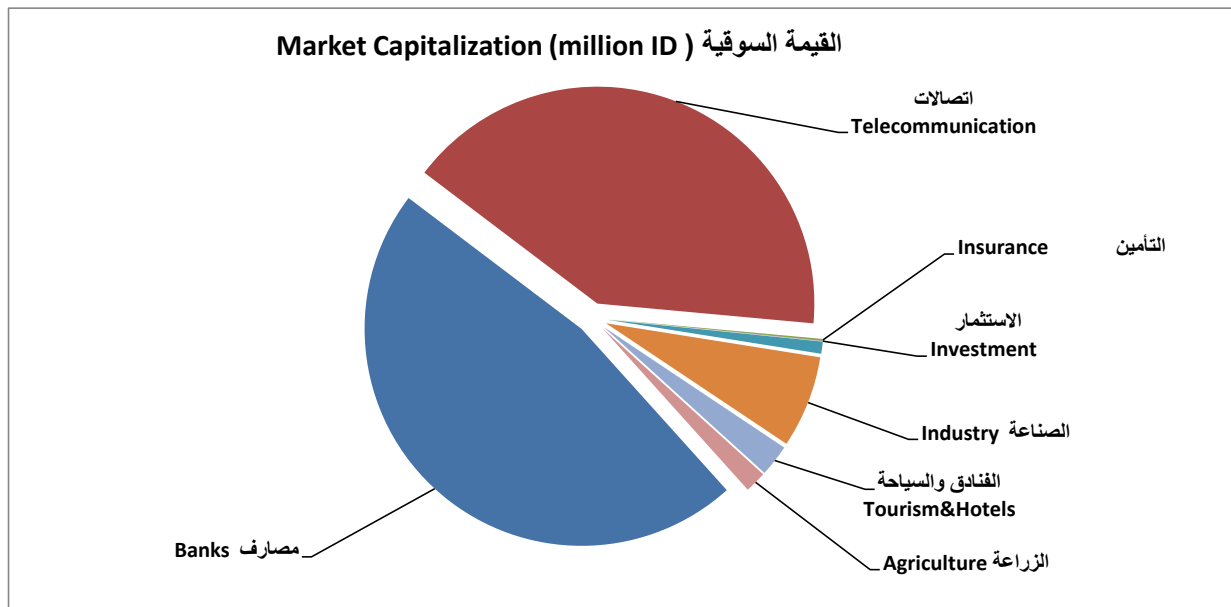
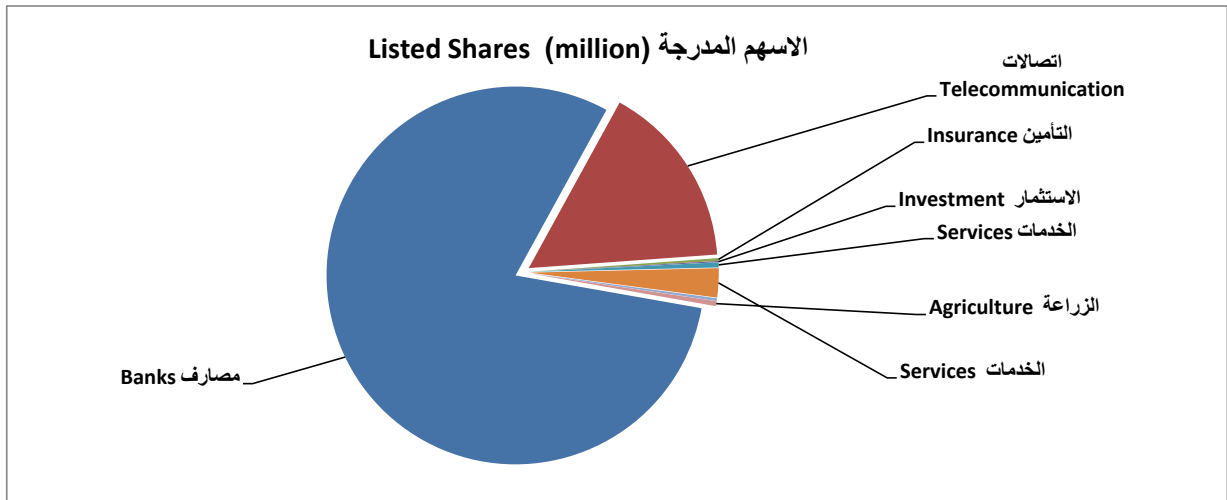
الشركات الخمس الاكثر تداولاً من حيث القيمة المتداولة



جدول رقم (9) الاسهم المدرجة والقيمة السوقية قطاعياً للشركات المدرجة في سوق العراق للاوراق المالية لشهر كانون الاول 2021

Listed Shares Companies & Companies' market Cap. distributed in to sectors December 2021

النسبة (%) Change%	القيمة السوقية (مليون دينار) Market Cap (Million. ID)	النسبة (%) Change%	الاسهم المدرجة (مليون دينار) Listed Shares (million ID)	القطاع SECTOR
46.98	7,457,069	80.21	10,822,500	المصارف Banks
41.14	6,530,400	15.86	2,139,783	الاتصالات Telecommunication
0.14	21,828	0.24	31,819	التأمين Insurance
0.02	3,720	0.10	13,650	الاستثمار Investment
0.90	142,167	0.43	58,406	الخدمات Services
6.86	1,089,483	2.49	336,165	الصناعة Industry
2.36	374,375	0.24	32,842	الفنادق والسياحة Tourism&Hotels
1.60	253,864	0.42	56,716	الزراعة Agriculture
100	15,872,906	100	13,491,881	TOTAL المجموع



جدول رقم (10) رأس المال وسعر الاغلاق والقيمة السوقية للسهم للشركات المساهمة لشهر كانون الاول 2021

Listed Shares and Closing Price,Market Capitalization for the Listed Companies in ISX December 2021

Company Name	القيمة السوقية (مليون دينار) Market Capitalization	سعر الاغلاق Closing Price	الاسهم المدرجة Listed Shares	رمز الشركة Code	اسماء الشركات
قطاع المصارف					
Commercial Bank of Iraq	155,000,000,000	0.620	250,000,000,000	BCOI	1 المصرف التجاري العراقي
Bank of Baghdad	257,500,000,000	1.030	250,000,000,000	BBOB	2 مصرف بغداد
Iraqi Islamic Bank	125,000,000,000	0.500	250,000,000,000	BIIB	3 المصرف الاسلامي
Iraqi Middle East Investment Bank	50,000,000,000	0.200	250,000,000,000	BIME	4 مصرف الشرق الاوسط
Investment Bank of Iraq	75,000,000,000	0.300	250,000,000,000	BIBI	5 مصرف الاستثمار العراقي
National Bank of Iraq	307,500,000,000	1.230	250,000,000,000	BNOI	6 المصرف الاهلي العراقي
Sumer Commerical Bank	95,000,000,000	0.380	250,000,000,000	BSUC	7 مصرف سومر التجاري
Babylon Bank	25,000,000,000	0.100	250,000,000,000	BBAY	8 مصرف بابل
Gulf Commercial Bank	45,000,000,000	0.150	300,000,000,000	BGUC	9 مصرف الخليج التجاري
Mosul Bank	37,875,000,000	0.150	252,500,000,000	BMFI	10 مصرف الموصل
North Bank	27,000,000,000	0.090	300,000,000,000	BNOR	11 مصرف الشمال
Kurdistan International Bank	500,000,000,000	1.250	400,000,000,000	BKUI	12 مصرف كوردستان
Ashur International Bank	110,000,000,000	0.440	250,000,000,000	BASH	13 مصرف اشور الدولي
Mansour Bank	127,500,000,000	0.510	250,000,000,000	BMNS	14 مصرف المنصور للاستثمار
united Bank For Invistment	33,000,000,000	0.110	300,000,000,000	BUND	15 المصرف المتحد للاستثمار
Elaf Islamic Bank	110,000,000,000	0.440	250,000,000,000	BELF	16 مصرف ايلاف
National Islamic Bank	251,000,000,000	1.000	251,000,000,000	BNAI	17 المصرف الوطني الاسلامي
Trans Iraq Bank Investment	264,000,000,000	1.000	264,000,000,000	BTRI	18 مصرف عبر العراق للاستثمار
Cihan Bank for Islamic	583,950,000,000	2.290	255,000,000,000	BCIH	19 جيهان الاسلامي
Asia Al Iraq Islamic Bank for Investme	270,000,000,000	1.080	250,000,000,000	BAIB	20 مصرف اسيا العراق
Arab Islamic Bank	250,000,000,000	1.000	250,000,000,000	BAAI	21 مصرف العربية الاسلامي
Zain Al-Iraq Isamic Bank	85,000,000,000	0.340	250,000,000,000	BZII	22 مصرف زين العراق
Iraq Noor Islamic Bank	250,000,000,000	1.000	250,000,000,000	BINI	23 مصرف نور العراق
International Islamic Bank	443,438,200,000	1.700	260,846,000,000	BINT	24 مصرف الدولي الاسلامي
World Islamic Bank	250,000,000,000	1.000	250,000,000,000	BWOR	25 مصرف العالم
International Development Bank	202,500,000,000	0.810	250,000,000,000	BIDB	26 مصرف التنمية
Al- Qabidh Isamic Bank	60,000,000,000	0.240	250,000,000,000	BQAB	27 مصرف القابض الاسلامي
Erbil Investment & FinanceBank	29,150,000,000	0.110	265,000,000,000	BERI	28 مصرف اربيل
Trust International Islamic Bank	87,500,000,000	0.350	250,000,000,000	BTRU	29 مصرف الثقة الاسلامي
Al Janoob Islamic Bank	250,000,000,000	1.000	250,000,000,000	BJAB	30 مصرف الجنوب
Region Trade Bank	250,000,000,000	1.000	250,000,000,000	BRTB	31 مصرف اقليم التجاري
Credit Bank Of Iraq	95,000,000,000	0.380	250,000,000,000	BROI	32 مصرف الائتمان
Dar es salam Investment Bank	19,500,000,000	0.130	150,000,000,000	BDSI	33 مصرف دار السلام
Economy Bank	89,076,170,519	0.430	207,153,884,929	BEFI	34 مصرف الاقتصاد للاستثمار
Union Bank of Iraq	73,080,000,000	0.290	252,000,000,000	BUOI	35 مصرف الاتحاد العراقي
Dijlah & Furat Bank	28,000,000,000	0.250	112,000,000,000	BDFD	36 مصرف دجلة والفرات
Al-Bilad Islamic Bank	42,500,000,000	0.170	250,000,000,000	BLAD	37 مصرف العطاء الاسلامي
Al-Qurtas Isamic Bank	250,000,000,000	1.000	250,000,000,000	BQUR	38 مصرف قرطاس الاسلامي
Al-Tife Islamic Bank	203,000,000,000	1.000	203,000,000,000	BTIB	39 مصرف الطيف الاسلامي
Al mustashar islamic bank	200,000,000,000	1.000	200,000,000,000	BMUI	40 مصرف المستشار
Ameen al-Iraq Bank	150,000,000,000	1.000	150,000,000,000	BAME	41 مصرف امين العراق
Al- Rajih Islamic Bank	250,000,000,000	1.000	250,000,000,000	BRAJ	42 مصرف الراجح
Al Anssari Islamic Bank	250,000,000,000	1.000	250,000,000,000	BANS	43 مصرف الانصاري
Al Mashreq Al Arabi Islamic Bank	200,000,000,000	1.000	200,000,000,000	BAMS	44 مصرف المشرق العربي
قطاع الاتصالات					
Asia Cell Telecommunication	2,321,900,000,000	7.490	310,000,000,000	TASC	1 اسيا سيل
Al-Khatem Telecoms	4,208,500,102,820	2.300	1,829,782,653,400	TZNI	2 الخاتم للاتصالات
قطاع التأمين					
Al-Ameen for Insurance	2,367,973,440	0.620	3,819,312,000	NAME	1 الامين للتأمين
Gulf Insurance	4,690,000,000	0.670	7,000,000,000	NGIR	2 الخليج للتأمين واعادة التأمين
Dar Al-Salam for Insurance	4,060,000,000	0.580	7,000,000,000	NDSA	3 دار السلام للتأمين
AHliya For Insurance	3,850,000,000	0.550	7,000,000,000	NAHF	4 الاهلية للتأمين
Al-Hamraa for Insurance	6,860,000,000	0.980	7,000,000,000	NHAM	5 الحمراء للتأمين
قطاع الاستثمار					
AL-Wiaam for Financial Investment	540,000,000	0.270	2,000,000,000	VWIF	1 الويام للاستثمار المالي
Al-Zawraa for Financial Investment	230,000,000	0.200	1,150,000,000	VZAF	2 الزوراء للاستثمار المالي
Alkhair for financial Investment	700,000,000	0.100	7,000,000,000	VKHF	3 الخير للاستثمار المالي
Al-Ameen for Financial Investment	900,000,000	0.600	1,500,000,000	VAMF	4 الامين للاستثمار المالي
Bain Al-Nahrain Financial Investment	900,000,000	0.900	1,000,000,000	VMES	5 بين النهرين للاستثمارات الم
AL- Batek Investment	450,000,000	0.450	1,000,000,000	VBAT	6 الباتك للاستثمارات المالية

جدول رقم (10) رأس المال وسعر الاغلاق والقيمة السوقية السهم للشركات المساهمة لشهر كانون الاول 2021

Listed Shares and Closing Price,Market Capitalization for the Listed Companies in ISX December 2021

Company Name	القيمة السوقية (مليون دينار) Market Capitalization	سعر الاغلاق Closing Price	الاسهم المدرجة Listed Shares	رمز الشركة Code	اسماء الشركات	
قطاع الخدمات						
Services Sector						
Kharkh Tour Amuzement City	4,500,000,000	3.000	1,500,000,000	SKTA	مدينة العاب الكرخ السياحية	1
Mamoura Realestate	56,950,000,000	2.500	22,780,000,000	SMRI	المعمورة للاستثمارات العقارية	2
AL-Nukhba for Construction	1,032,759,665	0.500	2,065,519,330	SNUC	التخبة للمقاولات العامة	3
Iraqi Land Transport	21,700,000,000	1.550	14,000,000,000	SILT	العراقية للنقل البري	4
Iraq Baghdad For General Transporta	27,500,000,000	27.500	1,000,000,000	SBPT	بغداد العراق للنقل العام	5
AL-Badia for General Trans	1,298,000,000	0.590	2,200,000,000	SBAG	البادية للنقل العام	6
Al-Mosul for funfairs	11,300,000,000	11.300	1,000,000,000	SMOF	الموصل لمدن الاعاب	7
Iraqi for General Transportation	4,446,000,000	1.140	3,900,000,000	SIGT	نقل المنتجات النفطية والبضاي	8
Al-Ameen Estate Investment	10,440,000,000	1.500	6,960,000,000	SAEI	الامين للاستثمارات العقارية	9
Ibdaa Al sharq Al Awsat general	3,000,000,000	1.000	3,000,000,000	SIBD	ابداع شرق الاوسط	10
قطاع الصناعة						
IndustrySector						
Al-Mansour Pharmaceuticals Industri	18,372,719,274	2.840	6,469,267,350	IMAP	المنصور للصناعات الدوائية	1
Modern Sewing	10,600,000,000	5.300	2,000,000,000	IMOS	الخيطة الحديثة	2
Iraqi For Tufted Carpets	7,500,000,000	15.000	500,000,000	IITC	العراقية للسجاد والمفروشات	3
Baghdad for Packing Materials	2,160,000,000	2.000	1,080,000,000	IBPM	بغداد لصناعة مواد التغليف	4
Baghdad Soft Drinks	878,641,933,332	4.300	204,335,333,333	IBSD	بغداد للمشروبات الغازية	5
Iraqi Date Processing and Marketing	20,010,000,000	1.160	17,250,000,000	IIDP	التور العراقية	6
Al -HiLal Industries	5,940,000,000	0.480	12,375,000,000	IHLI	الهلال الصناعية	7
National Chemical &Plastic Industries	36,753,750,000	2.420	15,187,500,000	INCP	الصناعات الكيماوية والبلاست	8
ELEctronic Industries	8,100,000,000	0.450	18,000,000,000	IELI	الصناعات الالكترونية	9
AL- Kindi of Veterinary Vaccines	9,266,400,000	1.560	5,940,000,000	IKLV	الكندي لانتاج اللقاحات البيطري	10
Iraqi Engineering Works	3,870,000,000	2.580	1,500,000,000	IIEW	العراقية للاعمال الهندسية	11
Metallic Industries and Bicycles	11,600,000,000	2.320	5,000,000,000	IMIB	الصناعات المعدنية والدراجات	12
Ready Made Clothes	20,712,900,000	13.000	1,593,300,000	IRMC	انتاج الالبسة الجاهزة	13
Iraqi Carton Manufacturies	7,969,500,000	1.050	7,590,000,000	IICM	العراقية لصناعات الكرتون	14
The Light Industries	5,208,000,000	0.310	16,800,000,000	ITLI	الصناعات الخفيفة	15
Fallujah for Construction Materials	12,168,000,000	3.900	3,120,000,000	IFCM	الفلوجة لانتاج المواد الاتشاني	16
Al -Khazer Construction Materials	1,900,000,000	1.900	1,000,000,000	IKHC	الخازر لانتاج المواد الاتشاني	17
Modern Paint Industries	11,517,187,500	1.250	9,213,750,000	IMPI	الاصباغ الحديثة	18
modern chemical industries	12,510,000,000	69.500	180,000,000	IMCI	الصناعات الكيماوية العصرية	19
Modern Construction Materials	2,524,424,530	0.470	5,371,116,022	IMCM	المواد الاتشانية الحديثة	20
House Household furniture	2,158,000,000	1.300	1,660,000,000	IHFI	الوطنية لصناعات للثاث المنز	21
قطاع الفنادق والسياحة						
Tourism&Hotels Sector						
Palestine Hotel	37,503,300,000	8.390	4,470,000,000	HPAL	فندق فلسطين	1
Ishtar Hotels	32,200,000,000	9.200	3,500,000,000	HISH	فنادق عشتار	2
Babylon Hotel	160,000,000,000	80.000	2,000,000,000	HBAY	فندق بابل	3
Baghdad Hotel	31,142,880,000	8.100	3,844,800,000	HBAG	فندق بغداد	4
National for Tourist Investment	54,089,963,966	8.650	6,253,175,025	HNTI	الوطنية للاستثمارات السياحية	5
Tourist Village of Mosul dam	876,000,000	3.650	240,000,000	HTVM	المدينة السياحية لسد الموصل	6
Karbala Hotels	6,900,000,000	0.920	7,500,000,000	HKAR	فنادق كربلاء	7
Mansour Hotel	30,693,600,000	10.500	2,923,200,000	HMAN	فندق المنصور	8
Al-Sadeer Hotel	18,560,220,000	10.700	1,734,600,000	HSAD	فندق السدير	9
Ashour Hotel	2,408,758,566	6.400	376,368,526	HASH	فندق آشور	10
قطاع الزراعة						
Agricultur Sector						
Modern for Animal Production	861,273,000	0.210	4,101,300,000	AMAP	الحديثة لانتاج الحيواني	1
Al-Ahlyia for Agricultural Production	540,500,000	0.940	575,000,000	AAHP	الاهلية لانتاج الزراعي	2
Middle East for Production- Fish	2,475,000,000	8.250	300,000,000	AMEF	الشرق الاوسط للاسماك	3
Iraqi for Seed Production	190,827,000,000	11.650	16,380,000,000	AISP	العراقية لانتاج البذور	4
Iraqi Products Marketing Meat	22,500,000,000	4.500	5,000,000,000	AIPM	العراقية لانتاج وتسويق اللحم	5
Iraqi Agricultural Products	6,660,000,000	18.500	360,000,000	AIRP	العراقية للمنتجات الزراعية	6
AL -Rebass for Poultry & Feed	30,000,000,000	1.000	30,000,000,000	AREB	الربياس للدواجن والاعلاف	7

جدول (11) معدل دوران اسهم الشركات المساهمة المدرجة في سوق العراق للاوراق المالية لشهر كانون الاول 2021

Turnover Ratio for the Listed Companies in ISX December 2021

Company Name	معدل دوران السهم Turn over Ratio	عدد الاسهم المتداولة Traded Volume	الاسهم المدرجة Listed Shares	رمز الشركة Code	اسماء الشركات
قطاع المصارف					
Banks Sector					
Commercial Bank of Iraq	0.39	973,799,784	250,000,000,000	BCOI	المصرف التجاري العراقي
Bank of Baghdad	2.77	6,917,295,889	250,000,000,000	BBOB	مصرف بغداد
Iraqi Islamic Bank	0.00	9,424,963	250,000,000,000	BIIB	المصرف الاسلامي
Iraqi Middle East Investment Bank	0.15	379,665,015	250,000,000,000	BIME	مصرف الشرق الاوسط
Investment Bank of Iraq	0.21	530,574,034	250,000,000,000	BIBI	مصرف الاستثمار العراقي
National Bank of Iraq	0.29	730,798,166	250,000,000,000	BNOI	المصرف الاهلي العراقي
Sumer Commerical Bank	1.06	2,647,656,478	250,000,000,000	BSUC	مصرف سومر التجاري
Babylon Bank	—	موقوفة	250,000,000,000	BBAY	مصرف بابل
Gulf Commercial Bank	0.16	470,910,597	300,000,000,000	BGUC	مصرف الخليج التجاري
Mosul Bank	0.114	287,156,820	252,500,000,000	BMFI	مصرف الموصل
North Bank	—	موقوفة	300,000,000,000	BNOR	مصرف الشمال
Kurdistan International Bank	9.90	39,604,830,000	400,000,000,000	BKUI	مصرف كردستان
Ashur International Bank	0.04	103,528,823	250,000,000,000	BASH	مصرف اشور الدولي
Mansour Bank	0.20	489,030,075	250,000,000,000	BMNS	مصرف المنصور للاستثمار
united Bank For Investment	1.09	3,257,610,101	300,000,000,000	BUND	المصرف المتحد للاستثمار
Elaf Islamic Bank	3.87	9,683,650,000	250,000,000,000	BELF	مصرف ايلاف
National Islamic Bank	—	لم تتداول	251,000,000,000	BNAI	المصرف الوطني الاسلامي
Trans Iraq Bank Investment	—	لم تتداول	264,000,000,000	BTRI	مصرف عبر العراق للاستثمار
Cihan Bank for Islamic	—	لم تتداول	255,000,000,000	BCIH	جيهان الاسلامي
Asia Al Iraq Islamic Bank for Investme	0.32	803,190,000	250,000,000,000	BAIB	مصرف اسيا العراق
Arab Islamic Bank	—	لم تتداول	250,000,000,000	BAAI	مصرف العربية الاسلامي
Zain Al-Iraq Isiamic Bank	—	لم تتداول	250,000,000,000	BZII	مصرف زين العراق
Iraq Noor Islamic Bank	—	لم تتداول	250,000,000,000	BINI	مصرف نور العراق
International Islamic Bank	0.06	147,110,000	260,846,000,000	BINT	مصرف الدولي الاسلامي
World Islamic Bank	—	لم تتداول	250,000,000,000	BWOR	مصرف العالم
International Development Bank	—	لم تتداول	250,000,000,000	BIDB	مصرف التنمية
Al- Qabidh Isiamic Bank	—	لم تتداول	250,000,000,000	BQAB	مصرف القابض الاسلامي
Erbil Investment & FinanceBank	—	لم تتداول	265,000,000,000	BERI	مصرف اربيل
Trust International Islamic Bank	—	لم تتداول	250,000,000,000	BTRU	مصرف الثقة الاسلامي
Al Janoob Islamic Bank	—	لم تتداول	250,000,000,000	BJAB	مصرف الجنوب
Region Trade Bank	0.00	10,000	250,000,000,000	BRTB	مصرف اقليم التجاري
Credit Bank Of Iraq	0.00	1,300,000	250,000,000,000	BROI	مصرف الائتمان
Dar es salam Investment Bank	—	موقوفة	150,000,000,000	BDSI	مصرف دار السلام
Economy Bank	—	موقوفة	207,153,884,929	BEFI	مصرف الاقتصاد للاستثمار
Union Bank of Iraq	—	موقوفة	252,000,000,000	BUOI	مصرف الاتحاد العراقي
Dijlah & Furat Bank	—	موقوفة	112,000,000,000	BDFD	مصرف دجلة والفرات
Al-Bilad Islamic Bank	0.05	130,527,141	250,000,000,000	BLAD	مصرف العطاء الاسلامي
Al-Qurtas Isiamic Bank	—	لم تتداول	250,000,000,000	BQUR	مصرف قرطاس الاسلامي
Al-Tife Islamic Bank	0.0010	2,002,000	203,000,000,000	BTIB	مصرف الطيف الاسلامي
Al mustashar islamic bank	0.88	1,750,004,000	200,000,000,000	BMUI	مصرف المستشار
Ameen al-Iraq Bank	—	لم تتداول	150,000,000,000	BAME	مصرف امين العراق
Al- Rajih Islamic Bank	—	موقوفة	250,000,000,000	BRAJ	مصرف الراجح
Al Anssari Islamic Bank	—	لم تتداول	250,000,000,000	BANS	مصرف الانصاري
Al Mashreq Al Arabi Islamic Bank	—	لم تتداول	200,000,000,000	BAMS	مصرف المشرق العربي
قطاع الاتصالات					
Telecommunication Sector					
Asia Cell Telecommunication	0.19	603,704,551	310,000,000,000	TASC	اسيا سيل
Al-Khatem Telecoms	0.0001	1,169,500	1,829,782,653,400	TZNI	الخاتم للاتصالات
قطاع التامين					
Insurance Sector					
Al-Ameen for Insurance	0.00	80,000	3,819,312,000	NAME	الامين للتأمين
Gulf Insurance	—	لم تتداول	7,000,000,000	NGIR	الخليج للتأمين واعادة التأمين
Dar Al-Salam for Insurance	0.04	3,000,000	7,000,000,000	NDSA	دار السلام للتأمين
AHliya For Insurance	—	لم تتداول	7,000,000,000	NAHF	الاهلية للتأمين
Al-Hamraa for Insurance	0.03	1,940,558	7,000,000,000	NHAM	الحمرات للتأمين
قطاع الاستثمار					
Investment Sector					
AL-Wiaam for Financial Investment	0.06	1,200,000	2,000,000,000	VWIF	الونام للاستثمار المالي
Al-Zawraa for Financial Investment	—	لم تتداول	1,150,000,000	VZAF	الزوراء للاستثمار المالي
Alkhair for financial Investment	—	موقوفة	7,000,000,000	VKHF	الخير للاستثمار المالي
Al-Ameen for Financial Investment	—	لم تتداول	1,500,000,000	VAMF	الامين للاستثمار المالي
Bain Al-Nahrain Financial Investment	—	لم تتداول	1,000,000,000	VMES	بين النهريين للاستثمارات الما
AL- Batek Investment	—	موقوفة	1,000,000,000	VBAT	الباتك للاستثمارات المالية

جدول (11) معدل دوران اسهم الشركات المساهمة المدرجة في سوق العراق للاوراق المالية لشهر كانون الاول 2021

Turnover Ratio for the Listed Companies in ISX December 2021

Company Name	معدل دوران السهم Turn over Ratio	عدد الاسهم المتداولة Traded Volume	الاسهم المدرجة Listed Shares	رمز الشركة Code	اسماء الشركات	
Services Sector						قطاع الخدمات
Kharkh Tour Amuzement City	7.48	112,141,486	1,500,000,000	SKTA	مدينة العاب الكرخ السياحية	1
Mamoura Realestate	0.53	120,725,485	22,780,000,000	SMRI	المعمورة العقارية	2
AL-Nukhba for Construction	4.71	97,375,000	2,065,519,330	SNUC	النخبة للمقاولات العامة	3
Iraqi Land Transport	—	موقوفة	14,000,000,000	SILT	العراقية للنقل البري	4
Iraq Baghdad For General Transportat	0.27	2,683,635	1,000,000,000	SBPT	بغداد العراق للنقل العام	5
AL-Badia for General Trans	—	موقوفة	2,200,000,000	SBAG	البادية للنقل العام	6
Al-Mosul for funfairs	0.89	8,945,297	1,000,000,000	SMOF	الموصل لمدن الالعاب	7
Iraqi for General Transportation	—	موقوفة	3,900,000,000	SIGT	نقل المنتجات النفطية	8
Al-Ameen Estate Investment	0.02	1,500,000	6,960,000,000	SAEI	الامين للاستثمارات العقارية	9
Ibdaa Al sharq Al Awsat general	—	لم تتداول	3,000,000,000	SIBD	ابداع شرق الاوسط	10
IndustrySector						قطاع الصناعة
Al-Mansour Pharmaceuticals Industrie	3.35	216,410,036	6,469,267,350	IMAP	المنصور الدوائية	1
Modern Sewing	1.72	34,436,849	2,000,000,000	IMOS	الخياطة الحديثة	2
Iraqi For Tufted Carpets	0.54	2,687,109	500,000,000	IITC	السجاد والمفروشات	3
Baghdad for Packing Materials	0.07	712,000	1,080,000,000	IBPM	بغداد لصناعة مواد التغليف	4
Baghdad Soft Drinks	0.07	151,459,430	204,335,333,333	IBSD	بغداد للمشروبات الغازية	5
Iraqi Date Processing and Marketing	0.27	47,013,618	17,250,000,000	IIDP	التصور العراقية	6
Al -HiLal Industries	—	موقوفة	12,375,000,000	IHLI	الهلال الصناعية	7
National Chemical &Plastic Industries	0.59	89,990,082	15,187,500,000	INCP	الكيمياوية والبلاستيكية	8
ELectronic Industries	—	موقوفة	18,000,000,000	IELI	الصناعات الالكترونية	9
AL- Kindi of Veterinary Vaccines	8.57	509,088,654	5,940,000,000	IKLV	الكندي لانتاج اللقاحات البيطري	10
Iraqi Engineering Works	1.04	15,662,860	1,500,000,000	IIEW	العراقية للاعمال الهندسية	11
Metallic Industries and Bicycles	0.21	10,492,438	5,000,000,000	IMIB	المعدنية والدراجات	12
Ready Made Clothes	0.53	8,388,338	1,593,300,000	IRMC	انتاج الالبسة الجاهزة	13
Iraqi Carton Manufacturies	1.77	134,344,151	7,590,000,000	IICM	العراقية لصناعات الكرتون	14
The Light Industries	—	موقوفة	16,800,000,000	ITLI	الصناعات الخفيفة	15
Fallujah for Construction Materials	3.02	94,202,615	3,120,000,000	IFCM	الفلوجة لانتاج المواد الانشائية	16
Al -Khazer Construction Materials	1.91	19,051,640	1,000,000,000	IKHC	الخازر لانتاج المواد الانشائية	17
Modern Paint Industries	—	موقوفة	9,213,750,000	IMPI	الاصباغ الحديثة	18
modern chemical industries	3.24	5,837,126	180,000,000	IMCI	الصناعات الكيماوية العصرية	19
Modern Construction Materials	—	موقوفة	5,371,116,022	IMCM	المواد الانشائية الحديثة	20
House Household furniture	0.37	6,199,770	1,660,000,000	IHFI	الوطنية لصناعات للاثاث	21
Tourism&Hotels Sector						قطاع الفنادق والسياحة
Palestine Hotel	0.01	460,000	4,470,000,000	HPAL	فندق فلسطين	1
Ishtar Hotels	0.03	970,000	3,500,000,000	HISH	فنادق عشتار	2
Babylon Hotel	0.01	100,000	2,000,000,000	HBAY	فندق بابل	3
Baghdad Hotel	1.25	48,194,357	3,844,800,000	HBAG	فندق بغداد	4
National for Tourist Investment	0.08	4,938,181	6,253,175,025	HNTI	الاستثمارات السياحية	5
Tourist Village of Mosul dam	0.01	20,000	240,000,000	HTVM	المدينة السياحية لسد الموصل	6
Karbala Hotels	0.00	200,000	7,500,000,000	HKAR	فنادق كربلاء	7
Mansour Hotel	0.01	400,000	2,923,200,000	HMAN	فندق المنصور	8
Al-Sadeer Hotel	—	موقوفة	1,734,600,000	HSAD	فندق السدير	9
Ashour Hotel	—	موقوفة	376,368,526	HASH	فندق آشور	10
Agricultur Sector						قطاع الزراعة
Modern for Animal Production	—	موقوفة	4,101,300,000	AMAP	الحديثة لانتاج الحيواني	1
Al-Ahlyia for Agricultural Production	0.16	931,360	575,000,000	AAHP	الاهلية لانتاج الزراعي	2
Middle East for Production- Fish	0.03	101,291	300,000,000	AMEF	الشرق الاوسط للاسماك	3
Iraqi for Seed Production	—	موقوفة	16,380,000,000	AISP	العراقية لانتاج البذور	4
Iraqi Products Marketing Meat	0.18	8,800,442	5,000,000,000	AIPM	العراقية لانتاج وتسويق اللحوم	5
Iraqi Agricultural Products	0.46	1,640,200	360,000,000	AIRP	العراقية للمنتجات الزراعية	6
AL -Rebass for Poultry & Feed	—	لم تتداول	30,000,000,000	AREB	الربياس للدواجن والاعلاف	7

النشرة الشهرية لتداول الاسهم في السوق النظامي لشهر كانون الاول Monthly Trading Bulletin December 2021

Company name	عدد ايام التداول Trading days	القيمة المتداولة Traded Value	عدد الاسهم المتداولة Traded Volume	الصفقات No. of Trads	التغير % Change %	سعر الاغلاق السابق Previous Clo. Price	سعر الاغلاق Closing Price	معدل السعر الحالي Average Price	ادنى سعر Low Price	اعلى سعر High Price	سعر الافتتاح Opening Price	رمز الشركة Code	اسم الشركة
BANKS SECTOR													قطاع المصارف
Commercial Bank of Iraq	18	564,892,459	973,799,784	499	16.98	0.530	0.620	0.580	0.550	0.620	0.550	BCOI	المصرف التجاري
Bank of Baghdad	18	6,653,826,438	6,917,295,889	881	7.29	0.960	1.030	0.960	0.890	1.030	0.950	BBOB	مصرف بغداد
Iraqi Islamic Bank	6	4,695,882	9,424,963	13	-3.85	0.520	0.500	0.500	0.490	0.520	0.520	BIIB	المصرف العراقي الاسلامي
Iraqi Middle East Bank	10	72,712,923	379,665,015	92	5.26	0.190	0.200	0.190	0.190	0.200	0.200	BIME	مصرف الشرق الاوسط
Investment Bank of Iraq	13	149,599,277	530,574,034	66	15.38	0.260	0.300	0.280	0.260	0.300	0.260	BIBI	مصرف الاستثمار العراقي
National Bank of Iraq	18	971,158,390	730,798,166	991	17.14	1.050	1.230	1.330	1.080	1.550	1.100	BNOI	المصرف الاهلي العراقي
Sumer Commerical Bank	17	1,006,109,462	2,647,656,478	75	0.00	0.380	0.380	0.380	0.380	0.380	0.380	BSUC	مصرف سومر التجاري
Gulf Commercial Bank	18	71,997,577	470,910,597	91	-6.25	0.160	0.150	0.150	0.150	0.160	0.160	BGUC	مصرف الخليج
Mosul Bank	15	45,279,306	287,156,820	80	-6.25	0.160	0.150	0.160	0.150	0.170	0.160	BMFI	مصرف الموصل للاستثمار
Kurdistan International Bank	4	51,486,254,000	39,604,830,000	18	-3.85	1.300	1.250	1.300	1.250	1.300	1.300	BKUI	مصرف كردستان
Ashur International Bank	12	47,708,058	103,528,823	76	-4.35	0.460	0.440	0.460	0.440	0.480	0.460	BASH	مصرف اشور
Mansour Bank	18	247,354,608	489,030,075	237	0.00	0.510	0.510	0.510	0.500	0.520	0.510	BMNS	مصرف المنصور
united Bank For Invistment	18	379,573,425	3,257,610,101	513	-8.33	0.120	0.110	0.120	0.100	0.140	0.130	BUND	المصرف المتحد
Elaf Islamic Bank	6	4,261,306,000	9,683,650,000	17	-2.22	0.450	0.440	0.440	0.430	0.450	0.450	BELF	مصرف ايلاف الاسلامي
Asia Al Iraq Islamic Bank for Investmer	5	867,445,200	803,190,000	14	0.00	1.080	1.080	1.080	1.080	1.080	1.080	BAIB	مصرف اسيا العراق
TOTAL	18	66,829,913,005	66,889,120,745	3663									مجموع قطاع المصارف
TELECOMMUNICATION SECTOR													قطاع الاتصالات
Asia Cell Telecommunication	18	4,266,248,441	603,704,551	2,348	17.03	6.400	7.490	7.070	6.600	7.490	6.700	TASC	اسيا سيل
TOTAL	18	4,266,248,441	603,704,551	2348									مجموع قطاع الاتصالات
INSURANCE SECTOR													قطاع التأمين
Al-Ameen for Insurance	2	49,600	80,000	2	13.56	0.590	0.670	0.620	0.620	0.620	0.620	NAME	الامين للتأمين
TOTAL	2	49,600	80,000	2									مجموع قطاع التأمين
SERVICE SECTOR													قطاع الخدمات
Kharkh Tour Amuzement City	18	344,561,600	112,141,486	624	-2.28	3.070	3.000	3.070	2.930	3.280	3.050	SKTA	العباب الكرخ السياحية
Al-Mosul for funfairs	15	103,811,642	8,945,297	128	-7.00	12.150	11.300	11.610	11.300	12.150	12.150	SMOF	الموصل لمدن الالعاب
Mamoura Realestate	17	293,119,233	120,725,485	395	15.21	2.170	2.500	2.430	2.190	2.750	2.200	SMRI	المعمورة العقارية
AL-Nukhba for Construction	14	51,725,250	97,375,000	143	-16.67	0.600	0.500	0.530	0.500	0.630	0.630	SNUC	النخبة للمقاولات العامة
Iraq Baghdad For General Transportati	16	74,713,995	2,683,635	67	-5.17	29.000	27.500	27.840	26.500	29.100	29.000	SBPT	بغداد العراق للنقل العام
TOTAL	18	867,931,720	341,870,903	1,357									مجموع قطاع الخدمات

النشرة الشهرية لتداول الاسهم المشتراة لغير العراقيين في السوق النظامي لشهر كانون الاول 2021

Non-Iraqi Monthly Trading Bulletin (Buy) December 2021

Company Names	القيمة المتداولة	الاسهم المتداولة	الصفقات	رمز الشركة	اسم الشركة
Banks Sector					قطاع المصارف
Commercial Bank of Iraq	93,000	150,000	6	BCOI	المصرف التجاري العراقي
Bank Of Baghdad	4,960,987,618	5,120,002,933	412	BBOB	مصرف بغداد
National Bank Of Iraq	132,155,261	102,771,000	69	BNOI	المصرف الاهلي العراقي
Gulf Commercial Bank	101,250	675,000	1	BGUC	مصرف الخليج
Kurdistan International Bank	1,560,000	1,200,000	3	BKUI	مصرف كردستان
United Bank	42,920,000	312,000,000	12	BUND	مصرف المتحد
Total Bank sector	5,137,817,129	5,536,798,933	503		مجموع قطاع المصارف
Industry Sector					قطاع الصناعة
Al-Mansour Pharmaceuticals Industries	910,000	325,000	1	IMAP	المنصور للصناعات الدوائية
Iraqi Date Processing and Marketing	1,010,961	920,510	3	IIDP	العراقية لتصنيع وتسويق التمور
AL- Kindi of Veterinary Vaccines Drugs	31,405,000	21,000,000	24	IKLV	الكندي لانتاج اللقاحات البيطرية
Iraqi Carton Manufacturies	3,150,000	3,000,000	4	IICM	العراقية لصناعات الكارتون
Total Industry sector	36,475,961	25,245,510	32		مجموع قطاع الصناعة
Telecommunication Sector					قطاع الاتصالات
Asia cell	482,989,675	68,266,623	222	TASC	اسيا سيل للاتصالات
Total Telecommunication sector	482,989,675	68,266,623	222		مجموع قطاع الاتصالات
Grand Total	5,657,282,765	5,630,311,066	757		المجموع الكلي

التقرير الشهري لتداول الاسهم المباعة من غير العراقيين في السوق النظامي لشهر كانون الاول 2021

Non-Iraqi Monthly Trading Bulletin (Sell) December 2021

Company Names	القيمة المتداولة	الاسهم المتداولة	الصفقات	رمز الشركة	اسم الشركة
Banks Sector					قطاع المصارف
Commercial Bank of Iraq	37,020,153	64,542,632	10	BCOI	المصرف التجاري العراقي
Bank Of Baghdad	1,910,655,435	1,982,177,947	163	BBOB	مصرف بغداد
Investment Bank of Iraq	412,607	1,583,729	3	BIBI	مصرف الاستثمار العراقي
National Bank Of Iraq	274,104,900	214,690,000	188	BNOI	المصرف الاهلي العراقي
Gulf Commercial Bank	10,178	67,850	1	BGUC	مصرف الخليج التجاري
Kurdistan International Bank	5,629,000	4,330,000	9	BKUI	مصرف كوردستان
Al-Mansour Bank	86,364,813	170,332,966	75	BMNS	مصرف المنصور
United Bank	195,000	1,500,000	1	BUND	مصرف المتحد
Total Bank sector	2,314,392,085	2,439,225,124	450		مجموع قطاع المصارف
Service Sector					قطاع الخدمات
Kharkh Tour Amuzement City	56,559,082	18,599,607	49	SKTA	مدينة العاب الكرخ السياحية
Al-Mosul for Funfairs	12,147,500	1,075,000	8	SMOF	الموصل لمدن الالعاب
Mamoura Realestate	2,542,000	1,070,000	3	SMRI	المعمورة للاستثمارات العقارية
AL-Nukhba for General Construction	18,202,500	34,650,000	43	SNUC	النخبة للمقاولات العامة
Total Service sector	89,451,082	55,394,607	103		مجموع قطاع الخدمات
Industry Sector					قطاع الصناعة
Al-Mansour Pharmaceuticals Industries	156,013,159	55,618,898	140	IMAP	المنصور للصناعات الدوائية
Modern Sewing	10,294,000	2,200,000	2	IMOS	الخيطة الحديثة
Baghdad Soft Drinks	65,750,244	16,198,501	65	IBSD	بغداد للمشروبات الغازية
Iraqi Date Processing and Marketing	30,290,540	27,825,000	43	IIDP	العراقية لتصنيع وتسويق التمور
National Chemical &Plastic Industries	18,852,500	8,000,000	13	INCP	الصناعات الكيماوية والبلاستيكية
AL- Kindi of Veterinary Vaccines Drugs	66,602,487	44,214,991	58	IKLV	الكندي لانتاج اللقاحات البيطرية
Iraqi Cartoon Manufacturies	21,152,000	20,000,000	24	IICM	العراقية لصناعات الكرتون
Total Industry sector	368,954,930	174,057,390	345		مجموع قطاع الصناعة
Telecommunication Sector					قطاع الاتصالات
Asia cell	2,500,179,443	356,974,747	982	TASC	اسيا سيل للاتصالات
Total Telecommunication sector	2,500,179,443	356,974,747	982		مجموع قطاع الاتصالات
Grand Total	5,272,977,540	3,025,651,868	1,880		المجموع الكلي

جدول رقم (12) اهم مؤشرات التداول حسب جلسات التداول في السوق النظامي لشهر كانون الاول 2021

Main Trading indicators distributed in sessions December 2021

مؤشر 60 ISX 60	الشركات المدرجة Co.Listed	الشركات المتداولة Co.Traded	الاهمية النسبية % Change %	الصفقات No.of Trans	الاهمية النسبية % Change %	القيمة المتداولة Traded Value	الاهمية النسبية % Change %	عدد الاسهم المتداولة Traded Volume	الجلسات Sessions
557.230	59	29	5.09	588	1.66	1,246,834,518	1.94	1,339,397,927	01/12/2021
560.020	59	31	6.70	774	1.77	1,330,892,026	1.63	1,125,569,523	02/12/2021
563.660	59	30	7.55	872	1.99	1,495,124,548	2.30	1,592,329,521	05/12/2021
563.060	59	25	6.24	720	1.29	974,780,857	1.77	1,226,562,456	06/12/2021
556.720	59	31	5.66	654	1.82	1,368,048,702	2.18	1,507,268,830	07/12/2021
563.600	59	21	5.51	636	2.09	1,574,174,253	2.42	1,673,345,038	08/12/2021
561.570	59	29	6.96	803	2.14	1,607,697,521	1.84	1,271,819,320	09/12/2021
561.670	59	28	6.35	733	1.35	1,014,038,273	1.30	901,655,808	12/12/2021
560.720	59	25	3.69	426	0.82	617,653,821	0.77	532,728,441	13/12/2021
561.070	59	31	5.65	652	2.21	1,664,750,593	2.49	1,722,130,998	14/12/2021
561.060	59	28	4.13	477	0.81	612,473,112	0.77	531,234,237	15/12/2021
562.010	59	30	5.90	681	0.96	725,488,850	1.11	763,919,950	16/12/2021
564.890	59	30	4.64	536	1.04	784,967,532	1.03	712,438,945	19/12/2021
562.150	59	34	5.26	607	74.90	56,385,866,751	72.28	49,964,832,885	20/12/2021
558.910	59	30	4.68	540	1.03	777,502,566	1.17	806,929,016	21/12/2021
558.190	59	30	4.47	516	0.79	596,961,032	1.16	801,008,973	22/12/2021
565.980	59	31	6.73	777	1.15	867,804,455	1.37	944,402,657	23/12/2021
569.200	59	25	4.79	553	2.18	1,639,039,674	2.47	1,704,643,070	27/12/2021
569.200	59	46	100	11545	100	75,284,099,085	100	69,122,217,595	المجموع الحالي Total This Month
551.950	59	45	100	10932	100	23,650,666,630	100	22,543,045,545	المجموع السابق Total Last Month
3.13	—	2.22	—	5.61	—	218.32	—	206.62	التغيير (%) Change(%)

جدول رقم (13) اهم مؤشرات التداول المشتركة لغير العراقيين حسب جلسات التداول في السوق النظامي لشهر كانون الاول 2021

Main Trading indicators for non Iraqis (Buy) distributed in sessions December 2021

الشركات المتداولة Co.Traded	الاهمية النسبية % Change %	الصفقات No.of Trads	الاهمية النسبية % Change %	القيمة المتداولة Traded Value	الاهمية النسبية % Change %	عدد الاسهم المتداولة Traded Volume	الجلسات Sessions
3	5.55	42	7.92	448,199,155	8.16	459,580,000	01/12/2021
6	7.27	55	2.38	134,756,832	6.12	344,442,860	02/12/2021
4	4.89	37	5.49	310,321,344	4.78	269,024,411	05/12/2021
3	5.28	40	2.27	128,237,576	1.40	79,057,460	06/12/2021
3	5.15	39	7.76	438,813,800	8.30	467,418,000	07/12/2021
2	12.42	94	14.23	805,028,696	14.17	797,646,303	08/12/2021
3	10.57	80	9.17	518,526,670	8.09	455,487,589	09/12/2021
2	1.45	11	0.28	15,999,000	0.05	2,850,000	12/12/2021
2	1.72	13	2.83	160,200,000	2.70	152,250,000	13/12/2021
4	7.93	60	12.38	700,204,800	12.54	706,233,000	14/12/2021
3	5.42	41	1.38	77,995,583	0.50	28,150,000	15/12/2021
2	1.98	15	0.57	32,051,500	0.20	11,300,000	16/12/2021
1	0.92	7	0.35	19,600,000	0.36	20,000,000	19/12/2021
2	1.06	8	0.41	23,473,273	0.40	22,654,673	20/12/2021
5	7.13	54	6.28	355,173,442	6.34	356,703,510	21/12/2021
5	2.64	20	0.76	42,727,260	0.54	30,624,000	22/12/2021
5	6.47	49	5.82	329,061,384	5.81	327,389,260	23/12/2021
2	12.15	92	19.74	1,116,912,451	19.53	1,099,500,000	27/12/2021
11	100	757	100	5,657,282,765	100	5,630,311,066	المجموع الحالي Total This Month
10	100	633	100	3,454,465,582	100	4,001,789,511	المجموع السابق Total Last Month
10.00	—	19.59	—	63.77	—	40.69	التغيير (%) Change(%)

جدول رقم (14) اهم مؤشرات التداول المبيعة من غير العراقيين حسب جلسات التداول في السوق النظامي لشهر كانون الاول 2021

Main Trading indicators for non Iraqis (Sell) distributed in session December 2021

الشركات المتداولة Co.Traded	الاهمية النسبية % Change %	الصفقات No.of Trans	الاهمية النسبية % Change %	القيمة المتداولة Traded Value	الاهمية النسبية % Change %	عدد الاسهم المتداولة Traded Volume	الجلسات Sessions
7	8.78	165	8.17	430,838,874	10.45	316,181,385	01/12/2021
7	9.79	184	9.62	507,315,278	2.82	85,290,314	02/12/2021
5	9.47	178	10.13	533,920,085	6.72	203,402,371	05/12/2021
5	8.40	158	6.15	324,200,500	3.06	92,600,000	06/12/2021
6	7.29	137	7.17	377,888,000	5.34	161,450,000	07/12/2021
7	7.18	135	13.26	699,071,706	13.88	419,830,866	08/12/2021
7	9.26	174	16.27	857,811,354	19.87	601,170,274	09/12/2021
12	6.12	115	2.76	145,686,638	2.77	83,750,000	12/12/2021
4	3.40	64	1.69	89,136,013	1.26	38,248,966	13/12/2021
6	1.33	25	4.07	214,773,500	7.02	212,300,000	14/12/2021
6	5.05	95	3.25	171,282,668	3.92	118,567,850	15/12/2021
8	4.57	86	2.97	156,423,300	1.78	53,900,000	16/12/2021
6	4.52	85	2.52	132,630,775	1.69	51,118,324	19/12/2021
8	2.93	55	1.22	64,521,688	1.77	53,698,538	20/12/2021
5	2.61	49	1.27	67,137,987	1.82	55,039,991	21/12/2021
6	5.37	101	2.13	112,206,774	3.62	109,552,989	22/12/2021
5	1.91	36	1.69	89,212,900	2.78	84,230,000	23/12/2021
4	2.02	38	5.67	298,919,500	9.43	285,320,000	27/12/2021
	100	1,880	100	5,272,977,541	100	3,025,651,868	المجموع الحالي Total This Month
18	100	1862	100	5,378,127,711	100	3,912,460,445	المجموع السابق Total Last Month
-100.00	—	0.97	—	-1.96	—	-22.67	التغيير (%) Change(%)

جدول رقم (15) مؤشرات التداول الرئيسية موزعة قطاعيا في السوق النظامي لشهر كانون الاول 2021
Main Trading indicators distributed in to Sectors December 2021

الشركات المدرجة Co.Listed	الشركات المتداولة Co.Traded	الاهمية النسبية (%) Change%	الصفقات No.of Trans	الاهمية النسبية (%) Change%	القيمة المتداولة Traded Value	الاهمية النسبية (%) Change%	عدد الاسهم المتداولة Traded Volume	القطاع SECTOR
20	15	31.73	3663	88.77	66,829,913,005	96.77	66,889,120,745	المصارف Banks
1	1	20.34	2348	5.67	4,266,248,441	0.87	603,704,551	الاتصالات Telecommunication
2	1	0.02	2	0.00	49,600	0.00	80,000	التأمين Insurance
7	5	11.75	1357	1.15	867,931,720	0.49	341,870,903	الخدمات Services
14	12	34.72	4008	3.70	2,787,504,339	1.77	1,220,685,565	الصناعة Industry
9	8	0.80	92	0.61	460,169,599	0.08	55,282,538	الفنادق والسياحة Tourism&Hotels
6	4	0.65	75	0.10	72,282,381	0.02	11,473,293	الزراعة Agriculture
59	46	100	11,545	100	75,284,099,085	100	69,122,217,595	TOTAL المجموع

جدول رقم (16) مؤشرات التداول القطاعية المشتراة لغير العراقيين في السوق النظامي لشهر كانون الاول 2021

Main Trading indicators distributed in to Sectors for non Iraqis(Buy)for the December 2021

الشركات المدرجة Co.Listed	الشركات المتداولة Co.Traded	الاهمية النسبية (%) Change %	الصفقات No.of Trans	الاهمية النسبية (%) Change %	القيمة المتداولة Traded Value	الاهمية النسبية (%) Change%	عدد الاسهم المتداولة Traded Volume	القطاع SECTOR
20	6	66.45	503	90.82	5,137,817,129	98.34	5,536,798,933	المصارف Banks
1	1	29.33	222	8.54	482,989,675	1.21	68,266,623	الاتصالات Telecommunication
14	4	4.23	32	0.64	36,475,961	0.45	25,245,510	الصناعة Industry
59	11	100	757	100	5,657,282,765	100	5,630,311,066	TOTAL المجموع

جدول رقم (17) مؤشرات التداول القطاعية المباعة من غير العراقيين في السوق النظامي لشهر كانون الاول 2021

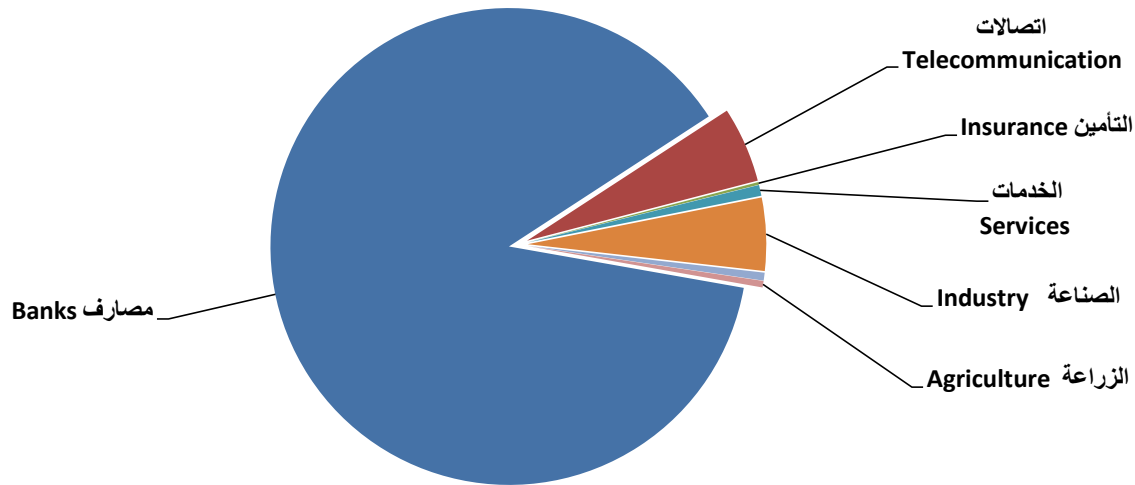
Main Trading indicators distributed in to Sectors for non Iraqis(Sell)for the December 2021

الشركات المدرجة Co.Listed	الشركات المتداولة Co.Traded	الاهمية النسبية (%) Change %	الصفقات No.of Trans	الاهمية النسبية (%) Change %	القيمة المتداولة Traded Value	الاهمية النسبية (%) Change%	عدد الاسهم المتداولة Traded Volume	القطاع SECTOR
20	8	23.94	450	43.89	2,314,392,085	80.62	2,439,225,124	المصارف Banks
1	1	52.23	982	47.41	2,500,179,443	11.80	356,974,747	الاتصالات Telecommunication
3	4	5.48	103	1.70	89,451,082	1.83	55,394,607	الخدمات Services
14	7	18.35	345	7.00	368,954,930	5.75	174,057,390	الصناعة Industry
59	20	100	1,880	100	5,272,977,540	100	3,025,651,868	TOTAL المجموع

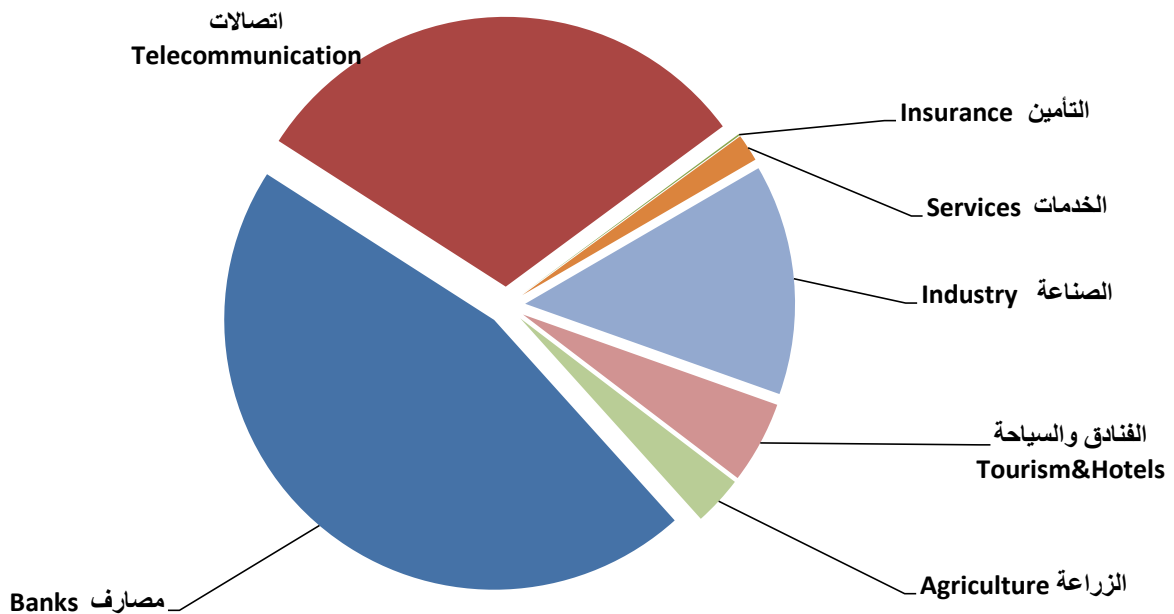
Listed Shares & Companies' market Cap. distributed in to sectors December 2021

النسبة (%) Change%	القيمة السوقية (مليون دينار) Market Cap. (Million ID)	النسبة (%) Change%	الاسهم المدرجة (مليون دينار) Listed Shares (Million ID)	القطاع SECTOR
45.75	3,449,325	88.04	5,322,500	المصارف Banks
30.79	2,321,900	5.13	310,000	الاتصالات Telecommunication
0.09	7,058	0.18	10,819	التأمين Insurance
1.65	124,281	0.74	44,546	الخدمات Services
13.81	1,041,497	4.94	298,820	الصناعة Industry
4.93	371,966	0.54	32,466	الفنادق والسياحة Tourism&Hotels
2.97	223,864	0.44	26,716	الزراعة Agriculture
100	7,539,891	100	6,045,867	TOTAL المجموع

Listed Shares (million) الاسهم المدرجة



Market Capitalization (million ID) القيمة السوقية



النشرة الشهرية لتداول الاسهم في السوق الثاني لشهر كانون الاول 2021
Non Regular Monthly Trading Bulletin of December 2021

Company Names	عدد ايام التداول Trading days	القيمة المتداولة Traded Value	عدد الاسهم المتداولة Traded Volume	الصفقات No.of Trads	التغير % Change %	معدل السعر السابق Previous Average Price	معدل السعر الحالي Average Price	سعر الاغلاق Closing Price	ادنى سعر Low Price	اعلى سعر High Price	سعر الافتتاح Opening Price	رمز الشركة Code	اسم الشركة
Banks Sector													قطاع المصارف
Credit Bank Of Iraq	3	494,000	1,300,000	2	-11.63	0.430	0.380	0.380	0.380	0.380	0.380	BROI	مصرف الائتمان العراقي
International Islamic Bank	2	250,087,000	147,110,000	66	-2.86	1.750	1.700	1.700	1.700	1.700	1.700	BINT	المصرف الدولي الاسلامي
Al-Attaa Islamic Bank	14	22,991,443	130,527,141	68	-43.33	0.300	0.170	0.170	0.160	0.250	0.240	BLAD	مصرف العطاء الاسلامي
Al mustashar islamic bank	1	1,750,004,000	1,750,004,000	3	0.00	1.000	1.000	1.000	1.000	1.000	1.000	BMUI	مصرف المستشار
Region Trade Bank	2	10,000	10,000	5	0.00	1.000	1.000	1.000	1.000	1.000	1.000	BRTB	مصرف الاقليم التجاري
AlTaif Islamic Bank	3	1,961,600	2,002,000	3	26.58	0.790	1.000	1.000	0.800	1.000	0.800	BTIB	مصرف الطيف الاسلامي
TOTAL	16	2,025,548,043	2,030,953,141	147									مجموع قطاع المصارف
Telecommunication Sector													قطاع الاتصالات
Al-Khatem Telecoms	7	2,801,925	1,169,500	15	-0.86	2.320	2.300	2.300	2.300	2.450	2.400	TZNI	الخاتم للاتصالات
TOTAL	7	2,801,925	1,169,500	15									مجموع قطاع الاتصالات
Insurance Sector													قطاع التأمين
Dar Al-Salam for Insurance	3	1,740,000	3,000,000	4	18.37	0.490	0.580	0.580	0.580	0.580	0.580	NDSA	دار السلام للتأمين
Al-Hamraa For Insurance	5	1,760,102	1,940,558	10	-2.00	1.000	0.980	0.980	0.900	1.000	1.000	NHAM	الحمراء للتأمين
TOTAL		3,500,102	4,940,558	14									مجموع قطاع التأمين
Services Sector													قطاع الخدمات
Al-Ameen Estate Investment	3	2,225,000	1,500,000	3	3.45	1.450	1.500	1.500	1.450	1.500	1.450	SAEI	الامين للاستثمارات العقارية
TOTAL	3	2,225,000	1,500,000	3									
Investment Sector													قطاع الاستثمار
AL-Wiaam for Financial Investment	3	330,000	1,200,000	4	-35.71	0.420	0.270	0.270	0.270	0.330	0.330	VWIF	الونام للاستثمار المالي
TOTAL	3	330,000	1,200,000	4									مجموع قطاع الاستثمار
Industry Sector													قطاع الصناعة
Fallujah for Construction Materials	13	384,238,623	94,202,615	592	-13.60	4.560	3.940	3.900	3.750	4.510	4.500	IFCM	الفلوجة لانتاج المواد الانشائية
Modern Constrction Materials	12	8,410,512	6,199,770	25	-17.20	1.570	1.300	1.300	1.250	1.560	1.470	IHFI	الوطنية لصناعات الاثاث
Al -Khazer Construction Materials	14	38,642,840	19,051,640	92	-27.92	2.650	1.910	1.900	1.570	2.520	2.520	IKHC	طريق الخازر المواد الانشائية
Modern Chemical Industries	4	405,680,257	5,837,126	9	0.00	69.500	69.500	69.500	69.500	69.500	69.500	IMCI	الصناعات الكيماوية العصرية
TOTAL	15	836,972,232	125,291,151	718									مجموع قطاع الصناعة
Grand TOTAL	17	2,871,377,302	2,165,054,350	901									المجموع الكلي

* معدل السعر وهو معدل سعر السهم في اخر جلسة تداول للشركة

التقرير الشهري لتداول الاسهم المشتراه لغير العراقيين في السوق الثاني لشهر كانون الاول 2021

Non-Iraqi Monthly Trading Bulletin (buy) December 2021

Company Names	القيمة المتداولة	الاسهم المتداولة	الصفقات	رمز الشركة	اسم الشركة
Service Sector					قطاع الخدمات
Al-Ameen Estate Investment	2,188,750	1,475,000	2	SAEI	الامين للاستثمارات العقارية
Total Service sector	2,188,750	1,475,000	2		مجموع قطاع الخدمات
Grand Total	2,188,750	1,475,000	2		المجموع الكلي

التقرير الشهري لتداول الاسهم المباعة من غير العراقيين في السوق الثاني لشهر كانون الاول 2021

Non-Iraqi Monthly Trading Bulletin (Sell) December 2021

Company Names	القيمة المتداولة	الاسهم المتداولة	الصفقات	رمز الشركة	اسم الشركة
Insurance Sector					قطاع التأمين
Dar Al-Salam for Insurance	1,740,000	3,000,000	4	NDSA	دار السلام للتأمين
Total Insurance sector	1,740,000	3,000,000	4		مجموع قطاع التأمين
Industry Sector					قطاع الصناعة
Fallujah for Construction Materials	24,903,523	5,700,775	19	IFCM	الفلوجة لانتاج المواد الانشائية
Total Industry sector	24,903,523	5,700,775	19		مجموع قطاع الصناعة
Telecommunication Sector					قطاع الاتصالات
Al-Khateem	4,800	2,000	1	TZNI	شركة الخاتم
Total Telecommunication sector	4,800	2,000	1		مجموع قطاع الاتصالات
Grand Total	26,648,323	8,702,775	24		المجموع الكلي

جدول رقم (19) مؤشرات التداول حسب جلسات التداول في السوق الثاني لشهر كانون الاول 2021

Main Trading indicators distributed in sessions December 2021

الشركات المدرجة Co.Listed	الشركات المتداولة Co.Traded	الاهمية النسبية % Change %	الصفقات No.of Trans	الاهمية النسبية % Change %	القيمة المتداولة Traded Value	الاهمية النسبية % Change %	عدد الاسهم المتداولة Traded Volume	الجلسات Sessions
46	5	4.33	39	0.548	15,737,414	0.225	4,865,328	01/12/2021
46	6	12.32	111	2.828	81,202,051	1.470	31,830,286	02/12/2021
46	3	5.22	47	1.278	36,686,066	0.562	12,161,381	05/12/2021
46	3	7.10	64	1.966	56,461,665	0.682	14,761,228	06/12/2021
46	8	10.77	97	2.112	60,649,023	0.945	20,458,662	07/12/2021
46	7	11.54	104	6.549	188,039,793	1.853	40,110,471	08/12/2021
46	6	6.33	57	5.690	163,368,225	0.422	9,136,500	09/12/2021
46	8	5.88	53	5.452	156,541,130	2.171	47,001,870	12/12/2021
46	7	5.88	53	0.704	20,202,933	1.239	26,817,983	13/12/2021
46	5	3.66	33	0.423	12,147,816	0.240	5,194,617	14/12/2021
46	4	4.44	40	0.575	16,514,108	0.496	10,739,294	15/12/2021
46	6	4.77	43	0.569	16,340,140	0.348	7,532,434	16/12/2021
46	4	6.55	59	1.282	36,804,309	0.759	16,428,656	19/12/2021
46	2	0.78	7	0.088	2,534,176	0.077	1,668,454	20/12/2021
46	4	1.00	9	0.155	4,461,500	0.790	17,100,000	21/12/2021
46	5	1.33	12	60.970	1,750,682,500	80.854	1,750,538,000	22/12/2021
46	4	8.10	73	8.811	253,004,453	6.869	148,709,186	23/12/2021
46	15	100	901	100	2,871,377,301	100	2,165,054,350	المجموع الحالي Total This Month
46	12	100	2121	100	2,229,307,638	100	1,134,137,541	المجموع السابق Total Last Month
—	25.0	—	-57.5	—	28.8	—	90.9	التغير % Change%

جدول رقم (20) مؤشرات التداول المشتراة لغير العراقيين حسب جلسات التداول في السوق الثاني لشهر كانون الاول 2021

Main Trading indicators distributed in sessions (buy) December 2021

الشركات المدرجة Co.Listed	الشركات المتداولة Co.Traded	الاهمية النسبية % Change %	الصفقات No.of Trans	الاهمية النسبية % Change %	القيمة المتداولة Traded Value	الاهمية النسبية % Change %	عدد الاسهم المتداولة Traded Volume	الجلسات Sessions
46	1	50.00	1	31.47	688,750	32.20	475,000	15/12/2021
46	1	50.00	1	68.53	1,500,000	67.80	1,000,000	16/12/2021
46	2	100	2	100	2,188,750	100	1,475,000	Total This الحالي Month
44	1	100	3	100	1,678,000	100	1,200,000	Total المجموع السابق Last Month
—	100.0	—	-33.3	—	30.4	—	22.9	التغير % Change%

جدول رقم (21) مؤشرات التداول المباعة من غير العراقيين حسب جلسات التداول في السوق الثاني لشهر كانون الاول 2021

Main Trading indicators distributed in sessions (Sell) December 2021

الشركات المدرجة Co.Listed	الشركات المتداولة Co.Traded	الاهمية النسبية % Change %	الصفقات No.of Trans	الاهمية النسبية % Change %	القيمة المتداولة Traded Value	الاهمية النسبية % Change %	عدد الاسهم المتداولة Traded Volume	الجلسات Sessions
46	1	33.33	8	40.38	10,760,000	27.86	2,425,000	06/12/2021
46	2	25.00	6	44.20	11,778,500	33.61	2,925,000	07/12/2021
46	2	12.50	3	3.72	990,800	19.56	1,702,000	12/12/2021
46	1	4.17	1	2.18	580,000	11.49	1,000,000	14/12/2021
46	1	25.00	6	9.53	2,539,023	7.48	650,775	19/12/2021
46	3	100	24	100	26,648,323	100	8,702,775	Total This الحالي Month
46	2	100	31	100	23,546,998	100	10,351,288	Total المجموع السابق Last Month
—	50.0	—	-22.6	—	13.2	—	-15.9	التغير % Change%

جدول رقم (22) مؤشرات التداول القطاعية في السوق الثاني لشهر كانون الاول 2021

Main Trading indicators distributed in to Sectors December 2021

الشركات المدرجة Co.Listed	الشركات المتداولة Co.Traded	الاهمية النسبية % Change %	الصفقات No.of Trans	الاهمية النسبية % Change %	القيمة المتداولة Traded Value	الاهمية النسبية (%) Change%	عدد الاسهم المتداولة Traded Volume	القطاع SECTOR
22	6	16.32	147	70.54	2,025,548,043	93.81	2,030,953,141	المصارف Banks
1	1	1.66	15	0.10	2,801,925	0.05	1,169,500	الاتصالات Telecommunication
3	2	1.55	14	0.12	3,500,102	0.23	4,940,558	التأمين Insurance
6	1	0.44	4	0.01	330,000	0.06	1,200,000	الاستثمار Investment
3	1	0.33	3	0.08	2,225,000	0.07	1,500,000	الخدمات Services
7	4	79.69	718	29.15	836,972,232	5.79	125,291,151	الصناعة Industry
44	15	100	901	100	2,871,377,302	100	2,165,054,350	TOTAL المجموع

جدول رقم (23) مؤشرات التداول القطاعية المشتراة لغير العراقيين في السوق الثاني لشهر كانون الاول 2021

Non Regular Main Trading indicators distributed in to Sectors for non Iraqis(buy) December 2021

الشركات المدرجة Co.Listed	الشركات المتداولة Co.Traded	الاهمية النسبية % Change %	الصفقات No.of Trans	الاهمية النسبية % Change %	القيمة المتداولة Traded Value	الاهمية النسبية % Change %	عدد الاسهم المتداولة Traded Volume	القطاع SECTOR
46	1	100.00	2	100.0	2,188,750	100.0	1,475,000	قطاع الخدمات Service Sector
46	1	100	2	100	2,188,750	100	1,475,000	TOTAL المجموع

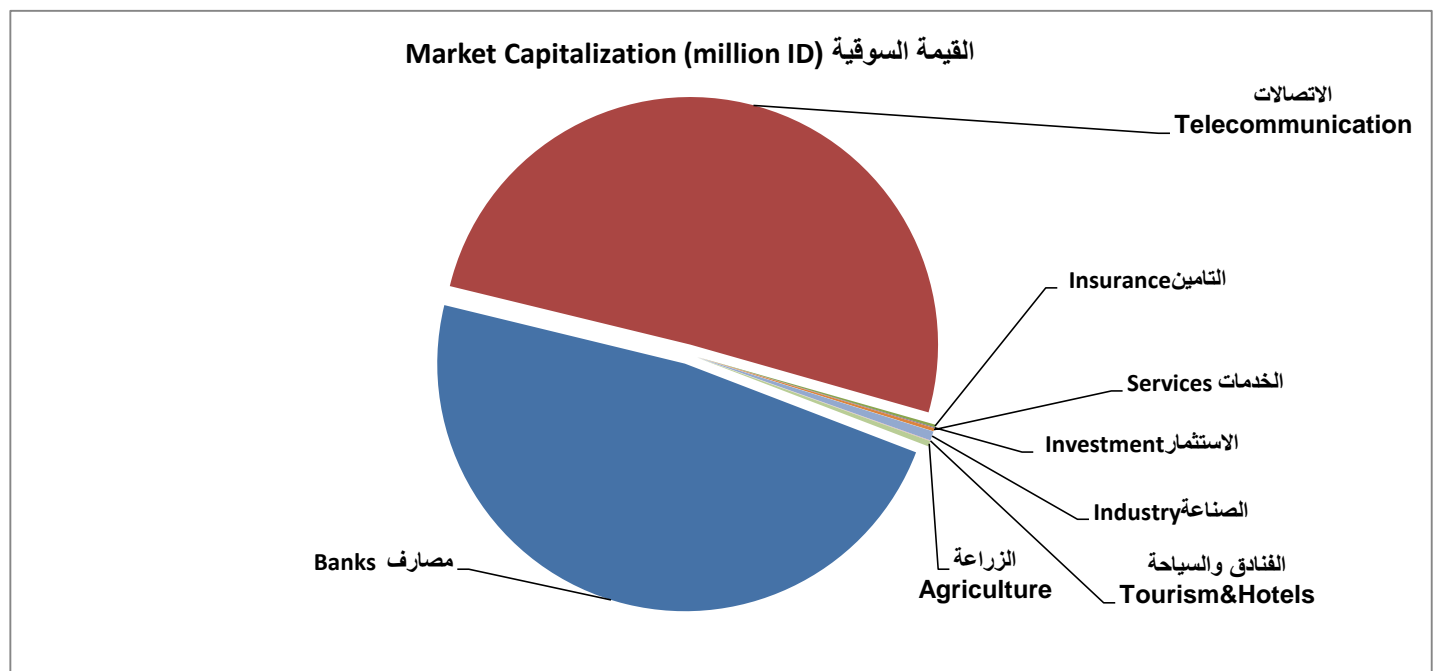
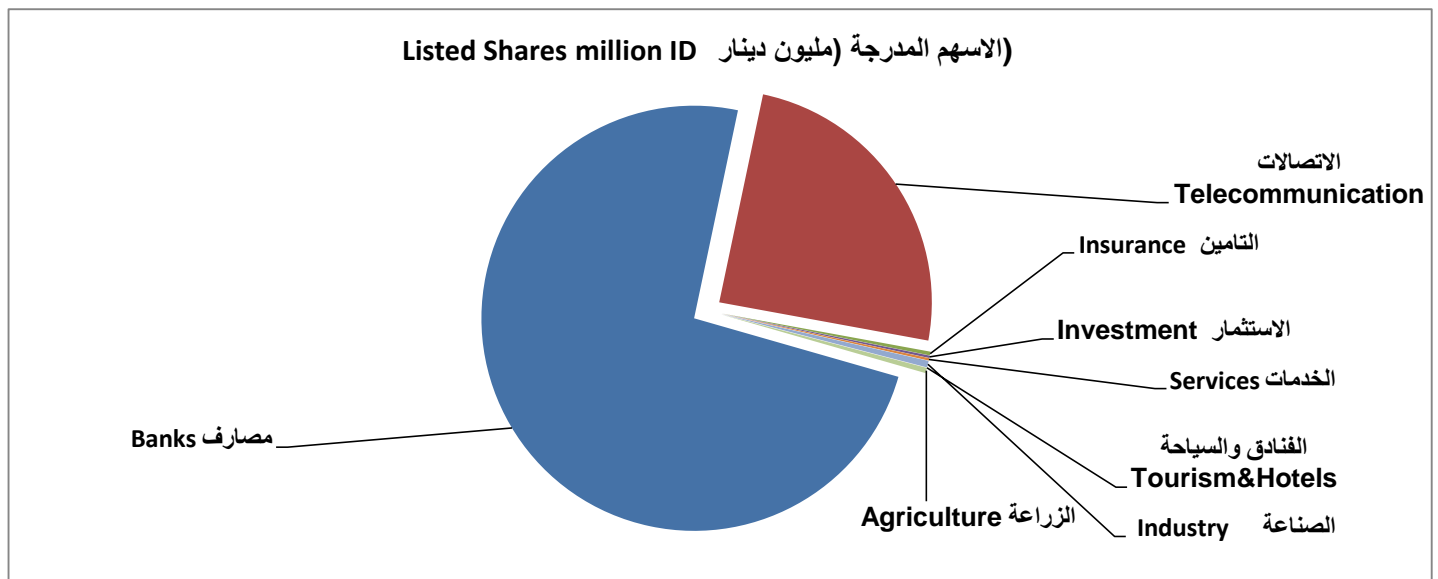
جدول رقم (24) مؤشرات التداول القطاعية المباعة من غير العراقيين في السوق الثاني لشهر كانون الاول 2021

Non Regular Main Trading indicators distributed in to Sectors for non Iraqis(Sell) December 2021

الشركات المدرجة Co.Listed	الشركات المتداولة Co.Traded	الاهمية النسبية % Change %	الصفقات No.of Trans	الاهمية النسبية % Change %	القيمة المتداولة Traded Value	الاهمية النسبية % Change %	عدد الاسهم المتداولة Traded Volume	القطاع SECTOR
1	1	4.17	1	0.0	4,800	0.0	2,000	الاتصالات Telecommunication
3	1	16.67	4	6.53	1,740,000	34.47	3,000,000	التأمين Insurance
7	1	79.17	19	93.5	24,903,523	65.5	5,700,775	الصناعة Industry
44	3	100	24	100	26,648,323	100	8,702,775	TOTAL المجموع

Listed Shares Companies & Companies' market Cap. distributed in to sectors November 2021

النسبة (%) Change%	القيمة السوقية (مليون دينار) Market Cap. (Million ID)	النسبة (%) Change%	الاسهم المدرجة (مليون دينار) Listed Shares (Million ID)	القطاع SECTOR
48.09	4,007,744	73.87	5,500,000	المصارف Banks
50.50	4,208,500	24.57	1,829,783	الاتصالات Telecommunication
0.18	14,770	0.28	21,000	التأمين Insurance
0.04	3,720	0.18	13,650	الاستثمار Investment
0.21	17,886	0.19	13,860	الخدمات Services
0.58	47,986	0.50	37,345	الصناعة Industry
0.03	2,409	0.01	376	الفنادق والسياحة Tourism&Hotels
0.36	30,000	0.40	30,000	الزراعة Agriculture
100	8,333,015	100	7,446,014	TOTAL المجموع



جدول رقم (26) الشركات التي لم يجر التداول على أسهمها خلال شهر كانون الاول 2021

Companies That Have Not been Traded in ISX December 2021

COMPANY NAMES	سعر الاغلاق Closing Price	معدل السعر السابق Previous Average Price	رمز الشركة Code	اسم الشركة	ت
Banking Sector					قطاع المصارف
Al Arabiya Islamic Bank	1.000	1.000	BAAI	مصرف العربية الاسلامي	1
Al-Qurtas Isiamic Bank	1.000	1.000	BQUR	مصرف القرطاس الاسلامي	2
Al Janoob Islamic Bank Investment	1.000	1.000	BJAB	مصرف الجنوب	3
Iraq Noor Islamic Bank	1.000	1.000	BINI	مصرف نور العراق	4
Erbil Investment & FinanceBank	0.110	0.100	BERI	مصرف اربيل	5
Trust International Islamic Bank	0.350	0.350	BTRU	مصرف الثقة الدولي	6
Ameen al-Iraq Bank For islamic bank	1.000	1.000	BAME	مصرف امين العراق	7
World Islamic Bank	1.000	1.000	BWOR	المصرف العالم الاسلامي	8
Cihan Bank for Islamic	2.290	2.290	BCIH	مصرف جيهان الاسلامي	9
Al- Qabidh Isiamic Bank	0.240	0.240	BQAB	مصرف القابض الاسلامي	10
Zain Al-Iraq Isiamic Bank	0.340	0.340	BZII	مصرف زين العراق الاسلامي	11
International Development Bank	0.810	0.810	BIDB	مصرف التنمية الدولي	12
Al Anssari Islamic Bank	—	—	BANS	مصرف الانصاري	13
Al-Mashreq Al-Arabi Islamic Bank	—	—	BAMS	مصرف المشرق العربي	14
National Islamic Bank	1.000	1.000	BNAI	المصرف الوطني الاسلامي	15
Trans Iraq Bank Investment	1.000	1.000	BTRI	مصرف عبر العراق	16
Insurance Sector					قطاع التأمين
Ahlia Insurance	0.550	0.550	NAHF	الاهلية للتأمين	17
Gulf Insurance	0.670	0.670	NGIR	الخليج للتأمين	18
Investment Sector					قطاع الاستثمار
Bain Al-Nahrain Financial Investment	0.900	0.900	VMES	بين النهرين للاستثمارات المالية	19
Al-Ameen For Financial Investment	0.600	0.600	VAMF	الامين للاستثمار المالي	20
Al-Zawraa for Finanical Investment			VZAF	الزوراء للاستثمار المالي	21
Services Sector					قطاع الخدمات
Ibdaa Al sharq Al Awsat general	—	—	SIBD	ابداع الشرق الاوسط	22
Agriculture Sector					قطاع الزراعة
AL -Rebass for Poultry & Feed	—	—	AREB	الريباس للدواجن والاعلاف	23

جدول رقم (27) الشركات الموقوفة عن التداول بقرارات من هيئة الأوراق المالية

ت	اسم الشركة	تاريخ الايقاف	سبب الايقاف والملاحظات
1	صناعة المواد الانشائية الحديثة (IMCM)	2015/07/06	عدم تقديم الافصاح الفصلي لعام 2015 واستمرار الايقاف لعدم تقديم الافصاح السنوي للاعوام 2014 و2015 و2016 و2017 و2018 و2019 والافصاح الفصلي للفصل الاول والثاني والثالث 2020، سعر الاغلاق (0.470) دينار.
2	صناعات الاصباغ الحديثة (IMPI)	2015/08/06	عدم تقديم الافصاح السنوي للاعوام 2015 و2016 و2017 و2018 و2019 والافصاح الفصلي للفصل الاول والثاني والثالث 2020 . سعر الاغلاق (1.250) دينار.
3	الصناعات الخفيفة (ITLI)	2016/07/13	عدم تقديم الافصاح الفصلي للفصل الثاني والثالث لعام 2016 واستمرار الايقاف لعدم تقديم الافصاح السنوي لعامي 2018 و2019 والافصاح الفصلي للفصل الاول والثاني والثالث 2020. سعر الاغلاق (0.310) دينار.
4	البيادية للنقل العام (SBAG)	2017/07/06	عدم تقديم الافصاح السنوي للاعوام 2017 و2018 و2019 والافصاح الفصلي لعامي 2018 و2019 والافصاح الفصلي للفصل الاول والثاني والثالث 2020. سعر الاغلاق (0.590) دينار.
5	مصرف الاتحاد العراقي (BUOI)	2017/08/06	عدم تقديم الافصاح السنوي لعام 2019 . سعر الاغلاق (0.290) دينار.
6	الصناعات الالكترونية (IELI)	2017/08/06	عدم تقديم الافصاح السنوي للاعوام 2017 و2018 و2019 والافصاح الفصلي لعامي 2018 و2019 والافصاح الفصلي للفصل الاول والثاني والثالث 2020. سعر الاغلاق (0.450) دينار.
7	مصرف الاقتصاد (BEFI)	2017/03/05	عدم تقديم الافصاح السنوي لعامي 2018 و2019.
8	مصرف دار السلام (BDSI)	2016/08/09	وضع المصرف تحت وصاية البنك المركزي العراقي واستمرار الايقاف لعدم تقديم الافصاح السنوي للاعوام 2016 و2017 و2018 و2019 والافصاح الفصلي لعام 2018 والافصاح الفصلي للفصل الاول والثاني والثالث 2020. سعر الاغلاق (0.130) دينار.
9	مصرف دجلة والفرات (BDFD)	2017/01/05	وضع المصرف تحت وصاية البنك المركزي العراقي . سعر الاغلاق (0.250) دينار .
10	فندق اشور (HASH)	2019/07/08	عدم تقديم الافصاح الفصلي لعام 2019 والافصاح الفصلي للفصل الاول والثاني والثالث 2020 واستمرار الايقاف لعدم تقديم الافصاح السنوي لعام 2019. سعر الاغلاق (6.400) دينار.
11	الباتك للاستثمارات المالية (VBAT)	2019/08/20	عدم تقديم البيانات المالية السنوية لعامي 2018 و2019 والافصاح الفصلي للفصل الاول والثاني والثالث 2020 . سعر الاغلاق (0.450) دينار.
12	الحديثة للإنتاج الحيواني (AMAP)	2019/08/20	عدم تقديم البيانات المالية السنوية لعامي 2018 و2019. والافصاح الفصلي للفصل الثالث 2020. سعر الاغلاق (0.210) دينار.
13	الهلال الصناعية (IHLI)	2019/08/20	عدم تقديم البيانات المالية السنوية لعام 2018 و2019. سعر الاغلاق (0.480) دينار.
14	مصرف الشمال (BNOR)	2020/11/03	عدم تقديم البيانات المالية السنوية لعام 2019. سعر الاغلاق (0.090) دينار.
15	العراقية للنقل البري (SILT)	2020/11/03	عدم تقديم البيانات المالية السنوية لعام 2019. والافصاح الفصلي للفصل الثاني والثالث 2020. سعر الاغلاق (1.550) دينار.
16	فندق السدير (HSAD)	2020/11/03	عدم تقديم البيانات المالية السنوية لعام 2019. سعر الاغلاق (10.700) دينار.
17	العراقية لإنتاج البذور (AISP)	2021/07/05	عدم تقديم البيانات المالية السنوية لعام 2020. سعر الاغلاق (11.650) دينار.
18	الخير للاستثمار المالي (VKHF)	2021/08/29	عدم تقديم البيانات الفصلية للفصل الاول لسنة 2021. سعر الاغلاق (0.100) دينار.
19	مصرف بابل (BBAY)	2021/09/19	عدم تقديم البيانات المالية السنوية لعام 2020 . سعر الاغلاق (0.100) دينار.
20	مصرف الراجح (BRAJ)	2021/09/19	عدم تقديم البيانات المالية السنوية لعام 2020 . سعر الاغلاق (1.000) دينار.
21	نقل المنتجات النفطية (SIGT)	2021/09/19	عدم تقديم البيانات المالية السنوية لعام 2020 . سعر الاغلاق (1.140) دينار.

تعاملات شركات الوساطة لشهر تشرين الثاني 2021 حسب اكبر قيمة تداول (سوق العراق للاوراق المالية)

ت	اسم الشركة	عدد الاسهم المتداولة	القيمة المتداولة	عدد الصفقات
1	شركة كساب	3,585,036,674	11,219,535,649	1110
2	شركة الربيع	7,959,158,802	9,357,681,261	2882
3	شركة الكرمل	3,558,341,862	4,899,704,534	3090
4	شركة ايلاف	3,671,903,730	3,651,096,715	1454
5	شركة الفرات	1,727,958,620	3,100,558,539	3223
6	شركة الشرقية	7,048,739,768	2,678,521,112	173
7	شركة الحضر	2,658,499,572	2,345,608,380	1204
8	شركة القدوة	2,122,653,197	2,237,431,171	1558
9	شركة اطلس	1,949,346,117	2,116,444,894	2464
10	شركة التميم	2,101,251,947	1,871,293,197	1058
11	شركة ام الربيعين	1,704,707,770	1,465,017,826	2469
12	شركة الحياة	2,859,170,855	925,801,063	474
13	شركة الاقتصاد الحر	860,953,887	684,368,969	731
14	شركة براعم الخير	272,366,989	629,763,712	583
15	شركة الاثمار	610,134,948	628,811,997	371
16	شركة العراق	441,966,428	587,680,618	576
17	شركة الابرار	503,367,771	495,962,384	471
18	شركة الحكمة	746,607,656	405,141,515	107
19	شركة المال العراقي	424,496,694	295,790,061	226
20	شركة عكاظ	172,244,818	273,977,249	237
21	شركة نور الوميز	148,997,820	267,827,575	113
22	شركة الدولي المتحد	781,634,961	263,114,752	62
23	شركة الرافدين	236,293,046	217,767,532	149
24	شركة البركة	156,093,653	174,215,231	358
25	شركة الواحة	157,507,946	164,271,782	237
26	شركة الاهلي المتحد	114,099,394	153,169,043	131
27	شركة الفوز	108,436,852	147,740,013	246
28	شركة دجلة	116,335,000	127,399,200	48
29	شركة الشمال	311,067,026	97,323,553	59
30	شركة الحامي	62,609,968	68,075,120	25
31	شركة الوفاق	51,325,000	49,661,250	41
32	شركة كوردستان	40,545,603	47,601,057	94
33	شركة الباتك	64,300,000	43,547,500	36
34	شركة الجزيرة	5,755,463	29,939,823	24
35	شركة الوفاء	9,006,335	23,500,265	15
36	شركة نسيم الشمال	11,450,000	14,604,000	7
37	شركة الاصيل	—	—	—
38	شركة الانتمان	—	—	—
39	شركة الوركاء	—	—	—
40	شركة الدلماء	—	—	—
	المجموع بيعاً وشراءً	47,354,366,172	51,759,948,540	26106
	المجموع كما في النشرة الشهرية	23,677,183,086	25,879,974,270	13053

جدول رقم (28) عدد الأسهم المودعة للمساهمين وأسهم زيادة رأس المال لشهر كانون الاول 2021 في مركز الایداع.

الشهر	نوع الادخال	عدد الحركات	عدد الاسهم المدخلة
كانون الاول	ایداع شهادة او اضافة رسملة	129	3,410,291,628
	أضافة اكتتاب	14	50,062,613,428

جدول رقم (29) انتقال ملكية الأسهم في مكتب التنازل العائلي والأرثي لشهر كانون الاول 2021 في مركز الایداع.

الشهر	نوع الادخال	عدد الحركات	عدد الاسهم المنقولة
كانون الاول	نقل أسهم من حساب الى حساب اخر	159	91,842,225

جدول رقم (30) نقل ملكية الاسهم من الوسيط الى المركز لشهر كانون الاول 2021 في مركز الایداع.

الشهر	نوع الادخال	عدد الحركات	عدد الاسهم المرجعة
كانون الاول	من حساب الوسيط الى حساب REG	63	2,000,465,969

جدول رقم (31) عدد الأسهم التي أطلقت من حساب مركز الإيداع الى حساب شركات الوساطة لشهر كانون الاول 2021 في مركز الایداع.

الشهر	نوع الادخال	عدد الحركات	عدد الاسهم المفعلة
كانون الاول	تفعيل أسهم من حساب المركز REG الى حساب الوسيط	301	20,533,642,042

جدول رقم (٣٢) عدد الأسهم المودعة في مركز الإيداع العراقي خلال شهر كانون الاول لعام ٢٠٢١

Company Name	عدد الشركات Companies Number	عدد الاشخاص Individuals Number	عدد المودعين Depositors Number	نسبة الاسهم المودعة Percentage of deposited Shares	الاسهم المودعة Deposited Shares	راسمال الشركة Capital	اسم الشركة	ت
قطاع المصارف								
Banks Sector								
Asia Al Iraq Islamic Bank	0	16	16	20	50,003,200,000	250,000,000,000	مصرف اسيا العراق الاسلامي	1
Bank of Baghdad	0	2	2	0	8,137,763	250,000,000,000	مصرف بغداد	2
Investment Bank of Iraqi	0	3	3	0	107,627,626	250,000,000,000	مصرف الاستثمار	3
Iraqi Middle East Investment Bank	0	1	1	0	8,800	250,000,000,000	مصرف الشرق الاوسط	4
Kurdistan International Bank	0	1	1	0	1,333,333	400,000,000,000	مصرف كوردستان	5
Mansour Bank	0	1	1	1	3,307,547,706	250,000,000,000	مصرف المنصور	6
Al Mustashar Islamic Bank	0	1	1	0	5,000,000	200,000,000,000	المستشار الاسلامي للاستثمار والتمويل	7
National Bank of Iraq	0	1	1	0	9,841,355	250,000,000,000	المصرف الاهلي العراقي	8
Union Bank of Iraq	0	1	1	0	733,999	300,000,000,000	المصرف المتحد للاستثمار	9
Total	0	27	27	2	53,443,430,582	2,400,000,000,000		المجموع
قطاع الزراعة								
Agriculture Sector								
Iraqi Products Marketing Meat	0	3	3	0	1,048,996	5,000,000,000	العراقية لانتاج وتسويق اللحوم	10
Iraqi for Seed Production	0	1	1	0	6,755	16,380,000,000	العراقية لانتاج البذور	11
Middle East for Production- Fish	0	1	1	0	12,712	300,000,000	اسماك الشرق الاوسط	12
Total	0	5	5	0	1,068,463	21,680,000,000		المجموع
قطاع الفنادق								
Hotel Sector								
Babylon Hotel	0	1	1	0	99,999	2,000,000,000	فندق بابل	13
National for Tourist Investment	0	1	1	0	62,531	6,253,175,025	الوطنية للاستثمارات السياحية	14
Total	0	2	2	0	162,530	8,253,175,025		المجموع
قطاع الصناعي								
Industry Sector								
Baghdad Soft Drinks	0	28	28	0	16,594,854	204,335,333,333	شركة بغداد للمشروبات الغازية - شركة مساهمة	15
Iraqia for the manufacture and marketing dates	0	2	2	0	3,808,348	17,250,000,000	الشركة العراقية لانتاج وتسويق التمور	16
Iraqi Engineering Works	0	2	2	0	163,393	1,500,000,000	الشركة العراقية للاعمال الهندسية	17
Al-Mansour Pharmaceuticals	0	1	1	0	96,136	6,469,267,350	المنصور للصناعات الدوائية	18
National Chemical & Plastic Industries	0	1	1	0	25,313	15,187,500,000	الصناعات الكيماوية والبلاستيكية	19
Total	0	34	34	0	20,688,044	244,742,100,683		المجموع
قطاع الخدمي								
Services Sector								
Baghdad Passengers Transport	0	2	2	0	1,025,000	1,000,000,000	شركة بغداد العراق للنقل العام والاستثمارات العقارية	20
Iraqi for General Transportation	0	6	6	0	330,832	3,900,000,000	نقل المنتجات النفطية والبضائع	21
Iraqi Land Transport	0	2	2	0	173,962	14,000,000,000	العراقية للنقل البري	22
Kharkh Tour Amuzement City	1	0	1	0	271,916	1,500,000,000	العب الكرخ	23
Mamoura Realestate	0	1	1	0	210,694	22,780,000,000	المعمورة للاستثمارات العقارية	24

جدول رقم (٣٢) عدد الأسهم المودعة في مركز الإيداع العراقي خلال شهر كانون الاول لعام ٢٠٢١

Company Name	عدد الشركات Companies Number	عدد الاشخاص Individuals Number	عدد المودعين Depositors Number	نسبة الاسهم المودعة Percentage of deposited Shares	الاسهم المودعة Deposited Shares	راسمال الشركة Capital	أسم الشركة	ت
Total	1	11	12	0	2,012,404	43,180,000,000		المجموع
Telecommunication Sector								قطاع الخدمي
Asia Cell Telecommunication	0	1	1	0	12,912	310,000,000,000	اسياسيل للاتصالات	25
Total	0	1	1	0	12,912	310,000,000,000		المجموع
Insurance Sector								قطاع التأمين
Gulf Insurance and Reinsurance	0	1	1	0	5,530,121	7,000,000,000	الخليج للتأمين واعادة التأمين	26
Total	0	1	1	0	5,530,121	7,000,000,000		المجموع
Total all	1	81	82	1.76	53,472,905,056	3,034,855,275,708		المجاميع الكلية

جدول رقم (٣٣) حركة الاكتتاب في مركز الإيداع العراقي خلال شهر كانون الاول لعام ٢٠٢١

قطاع المصرفي				
ت	اسم الشركة	رمز الشركة	عدد الحركات	الكمية
1	مصرف اسيا العراق الاسلامي	BAIB	12	50,000,000,000
2	مصرف المنصور	BMNS	1	62,341,512
	المجموع		13	50,062,341,512
قطاع الخدمي				
ت	اسم الشركة	رمز الشركة	عدد الحركات	الكمية
3	العاب الكرخ	SKTA	1	271,916
	المجموع		1	271,916
			عدد الحركات الكلية	الاسهم الكلية
			14	50,062,613,428
المجموع				

جدول رقم (34) عدد معاملات الارث والتنازل العائلي لشهر كانون الاول 2021

ت	نوع المعامله	اسم الشركة	عدد الاسهم
1	ارثية	العراقية للسجاد والمفروشات	34,239
2	ارثية	العراقية لانتاج البذور	25,100
3	ارثية	الوطنية للاستثمارات السياحية	206,882
4	ارثية	العراقية للاعمال الهندسية	55,996
5	ارثية	شركة مصرف الخليج التجاري	271,400
6	ارثية	شركة مصرف بغداد	766,422
7	ارثية	شركة مصرف الموصل	1,250,000
8	ارثية	مصرف المتحد	900,000
9	ارثية	الشركة العراقية لانتاج البذور	238,244
10	ارثية	شركة الوطنية لصناعات الأثاث المنزلي	1,050,100
11	ارثية	شركة صناعات المواد الانشائية الحديثة	4,400,000
12	ارثية	شركة الفلوجة لانتاج المواد الانشائية	55,816,510
13	ارثية	شركة الاهلية للتأمين	2,400,000
14	ارثية	العراقية لانتاج وتسويق اللحوم	2,819,143
15	ارثية	العراقية للمنتجات الزراعية	48,000
16	ارثية	العراقية لانتاج وتسويق اللحوم	2,268,703
17	ارثية	العراقية للمنتجات الزراعية	36,000
18	ارثية	العراقية للسجاد والمفروشات	8,552
19	ارثية	الخيطة الحديثة	252,949
20	ارثية	شركة بغداد للمشروبات الغازية	1,045,435
21	ارثية	فلوجة مواد انشائية	238,863
22	ارثية	العاب الكرخ	163,151
23	ارثية	شركة بغداد للمشروبات الغازية	361,673

جدول رقم (34) عدد معاملات الارث والتنازل العائلي لشهر كانون الاول 2021

عدد الاسهم	اسم الشركة	نوع المعاملة	ت
74,657,362	مجموع معاملات الارثية		
150,000	المصرف المتحد	تنازل	24
15,000,000	مصرف بغداد	تنازل	25
208,505	شركة الفلوجة	تنازل	26
142,857	مصرف بغداد	تنازل	27
208,505	شركة الفلوجة	تنازل	28
1,266,491	مصرف بغداد	تنازل	29
208,505	شركة الفلوجة	تنازل	30
17,184,863	مجموع معاملات التنازل		
91,842,225	المجموع الكلي		

تعاملات شركات الوساطة لشهر كانون الاول 2021 حسب اكبر قيمة تداول (سوق العراق للاوراق المالية)

ت	اسم الشركة	عدد الاسهم المتداولة	القيمة المتداولة	عدد الصفقات
1	شركة الكرمل	42,360,999,650	55,498,373,063	2618
2	شركة كوردستان	39,642,338,034	51,526,483,489	91
3	شركة ايلاف	16,978,925,786	13,569,725,179	2716
4	شركة الربيع	8,713,201,785	11,131,519,204	3041
5	شركة الفرات	11,145,732,566	6,168,371,233	2946
6	شركة كساب	3,423,464,677	2,608,521,804	860
7	شركة الشرقية	5,295,312,956	2,012,218,923	150
8	شركة اطلس	1,977,056,445	1,962,086,253	1581
9	شركة الحضر	3,369,104,925	1,534,148,369	1077
10	شركة القدوة	1,657,906,780	1,489,322,520	1682
11	شركة ام الربيعين	1,484,902,305	1,212,127,515	2033
12	شركة براعم الخير	410,085,623	946,481,458	431
13	شركة العراق	482,445,534	767,769,636	1139
14	شركة الاثمار	556,039,144	674,353,136	529
15	شركة التميم	470,714,416	644,008,387	498
16	شركة الواحة	150,002,600	606,833,692	114
17	شركة الاقتصاد الحر	843,218,697	546,307,424	770
18	شركة الرافدين	90,619,884	485,591,388	48
19	شركة الحكمة	381,728,111	466,145,762	206
20	شركة الابرار	333,104,316	343,179,551	517
21	شركة الحياة	742,998,927	333,184,695	207
22	شركة الدولي المتحد	751,889,513	298,592,726	173
23	شركة عكاظ	129,569,950	267,472,017	353
24	شركة نور الوميض	97,555,674	233,728,347	117
25	شركة دجلة	102,450,000	222,860,950	94
26	شركة المال العراقي	441,281,249	207,416,663	148
27	شركة البركة	151,258,777	197,700,362	384
28	شركة الفوز	93,315,536	109,520,795	131
29	شركة الاهلي المتحد	61,302,000	100,415,030	97
30	شركة الشمال	197,072,453	90,612,739	89
31	شركة الجزيرة	29,113,213	26,610,936	18
32	شركة البياتك	5,822,364	25,407,130	28
33	شركة نسيم الشمال	4,010,000	3,862,400	6
34	شركة الوفاق	—	—	—
35	شركة الوفاء	—	—	—
36	شركة الاصيل	—	—	—
37	شركة الانتمان	—	—	—
38	شركة الوركاء	—	—	—
39	شركة الحامي	—	—	—
40	شركة الدلماء	—	—	—
	المجموع بيعاً وشراءً	142,574,543,890	156,310,952,774	24892
	المجموع كما في النشرة الشهرية	71,287,271,945	78,155,476,387	12446