

سوق العراق للأوراق المالية
Iraq Stock Exchange ISX

التقرير الشهري / تشرين الثاني 2022
ISX – Report, NOV. 2022

التقرير الشهري/ تشرين الثاني 2022

ISX – Report, NOV. 2022

المقدمة

أولاً: مؤشرات تداول الأسهم - تشرين الثاني 2022

ثانياً: مؤشر أسعار الأسهم المتداولة ISX60 - ISX Price Index

ثالثاً: مؤشرات التداول الأجنبي

رابعاً: اخبار الشركات المساهمة وقرارات الهيئات العامة والافصاح المالي.

خامساً: الملتقى السنوي لهيأة الأوراق المالية تحت شعار "المنافسة والنجاح"

سادساً: مجلس محافظي سوق العراق للأوراق المالية

سابعاً: نشاطات سوق العراق للأوراق المالية

ثامناً: نشاط التدريب وتطوير المهارات

تاسعاً: مؤشرات إيداع وتسجيل الأسهم

الملحق الاحصائي

- النشرات الشهرية والجداول
- الشركات المساهمة المدرجة
- شركات الوساطة المرخصة بالأوراق المالية

التقرير الشهري/ تشرين الثاني 2022 ISX – Report, NOV. 2022

المقدمة

تأسس سوق العراق للأوراق المالية Iraq Stock Exchange ISX بموجب القانون رقم 74 لسنة 2004 كشخصية معنوية خاصة يمارس نشاطه استنادا الى أهدافه الواردة في القسم 2 من القانون رقم 74 لسنة 2004 المنشور في (الوقائع العراقية، العدد 3983. حزيران 2004). ونظامه الداخلي الصادر عام 2008.

السوق مستقل ماليا واداريا - لا يستهدف الربح Self-Regulatory Organization SRO خاضع لرقابة هيئة الأوراق المالية العراقية.

يدير السوق مجلس إدارة يقوم بمهامه الواردة في القسم 6 من القانون رقم 74 لسنة 2004.

اهداف سوق العراق للأوراق المالية

استنادا الى القسم رقم 2 من قانون رقم 74 لسنة 2004 يهدف سوق العراق للأوراق المالية الى:

1. تنظيم وتدريب أعضائه والشركات المدرجة في السوق.
2. تعزيز مصالح المستثمرين بسوق حرة امينة، فعالة، تنافسية وتنسم بالشفافية.
3. تنظيم وتبسيط تعاملات الأوراق المالية بصورة عادلة وفعالة ومنتظمة وبضمنها عمليات المقاصة والتسوية لهذه التعاملات.
4. تنظيم تعاملات أعضائه بكل ما له صلة بشراء وبيع الأوراق المالية وتحديد حقوق والتزامات الأطراف ووسائل حماية مصالحهم المشروعة.
5. تطوير سوق المال في العراق بما يخدم الاقتصاد الوطني ومساعدة الشركات في بناء رؤوس الاموال اللازمة للاستثمار.
6. توعية المستثمرين العراقيين وغير العراقيين بشأن فرص الاستثمار في السوق.
7. جمع وتحليل ونشر الإحصاءات للمعلومات الضرورية لتحقيق الأهداف المنصوص عليها.
8. التواصل مع أسواق الأوراق المالية في العالم العربي والأسواق العالمية بهدف تطوير السوق.
9. القيام بخدمات ونشاطات ضرورية أخرى لدعم أهدافه.

التقرير الشهري/ تشرين الثاني 2022 ISX – Report, NOV. 2022

أولاً: مؤشرات تداول الأسهم تشرين الثاني 2022

نظم سوق العراق للأوراق المالية في شهر تشرين الثاني (22) جلسة تداول للتعامل بأسهم الشركات المساهمة العراقية المدرجة، لم تنظم الجلسات أيام الجمعة والسبت من كل أسبوع فقط.

توقيتات ومنصات التداول

تنظم جلسات التداول استناداً للتعليمات والقواعد وفق التوقيتات الآتية باستخدام الأنظمة الإلكترونية (تعليمات وقواعد التداول):

- الفترة التمهيديّة فترة ادخال الأوامر Pre- Open 9:30am – 10:00am
- جلسة التداول – الافتتاح والتداول والاعلاق 10:00am – 1:00pm
- جلسة الصفقات الكبيرة والامر المتقابل 1:00pm – 1:30pm
- التسويات السهمية والتسويات المالية 1:30pm – 2:00pm

منصات التداول بالأسهم

ينظم السوق اليات التداول استناداً للتعليمات والقواعد من خلال 4 منصات للتداول

- منصة تداول أسهم الشركات المدرجة المستوفية لتعليمات رقم - 6 Regular
- منصة تداول أسهم الشركات المدرجة المستوفية لتعليمات رقم - 15 Second
- منصة تداول أسهم الشركات المتأخرة في الإفصاح وغير المفصحة – Undisclosed Comp
- منصة تداول السندات الحكومية GOV. Bonds

مؤشرات تداول الأسهم لشهر تشرين الثاني 2022

1. يبلغ عدد الشركات المساهمة المدرجة 103 شركة مساهمة عراقية.
 - أ. بلغ عدد الشركات المتداولة اسهمها (75) شركة مساهمة.
 - ب. لم يتم التداول على أسهم (25) شركة مساهمة لاختلاف أسعار العرض والطلب
 - ت. يبلغ عدد الشركات الموقوفة عن التداول بقرار من هيئة الأوراق المالية (3) شركات مساهمة هي مصرف دار السلام ومصرف الشمال لوضعهم تحت وصاية البنك المركزي العراقي ومصرف الراجح الإسلامي.
 2. بلغ عدد الأسهم المتداولة في السوق (19.3) مليار سهم وفق التصنيف الاتي:
 - أ. المنصة النظامية (15.5) مليار سهم
 - ب. المنصة الثانية (2.3) مليار سهم
 - ت. منصة الشركات غير المفصحة (1.4) مليار سهم
 3. بلغت قيمة الأسهم المتداولة أكثر من (19.8) مليار دينار.
 - أ. المنصة النظامية (14.7) مليار دينار
 - ب. المنصة الثانية (3.3) مليار دينار
 - ت. منصة الشركات غير المفصحة (1.7) مليار دينار
 4. بلغ عدد الصفقات المنفذة (13801) صفقة.
 - أ. المنصة النظامية (9419) صفقة
 - ب. المنصة الثانية (2446) صفقة
 - ت. منصة الشركات غير المفصحة (1936) صفقة
- يوضح الجدول رقم (1) مؤشرات التداول والتعامل بالأسهم حسب جلسات التداول خلال شهر تشرين الثاني 2022.

جدول رقم (1)

مؤشرات التداول بالأسهم حسب جلسات التداول لشهر تشرين الثاني 2022

مؤشر السوق	الشركات المدرجة	الشركات المتداولة	الصفقات	القيمة المتداولة	عدد الاسهم المتداولة	الجلسات
594.570	103	37	561	1,480,018,037	2,251,073,189	01/11/2022
588.800	103	35	506	542,738,868	226,639,447	02/11/2022
584.710	103	33	597	710,589,255	792,475,150	03/11/2022
576.090	103	40	716	1,619,230,656	1,213,948,895	06/11/2022
577.710	103	37	654	770,856,162	765,142,319	07/11/2022
575.590	103	41	698	680,201,880	647,171,605	08/11/2022
578.050	103	41	561	877,333,158	894,602,042	09/11/2022
576.500	103	40	556	452,819,544	270,925,325	10/11/2022
573.950	103	43	663	688,062,887	1,230,041,725	13/11/2022
576.630	103	42	692	698,007,175	1,373,922,609	14/11/2022
583.460	103	45	661	471,914,154	972,065,414	15/11/2022
582.850	103	43	602	833,236,903	808,977,235	16/11/2022
591.560	103	41	623	1,056,517,060	623,066,555	17/11/2022
591.330	103	30	549	899,035,679	1,244,996,262	20/11/2022
591.040	103	37	526	516,414,831	326,416,607	21/11/2022
590.120	103	42	755	1,360,372,365	827,329,704	22/11/2022
588.090	103	41	646	1,284,152,625	675,593,038	23/11/2022
590.600	103	48	560	896,176,896	603,981,289	24/11/2022
590.010	103	47	770	1,266,843,529	956,254,630	27/11/2022
591.970		41	782	1,065,139,165	885,132,963	28/11/2022
589.590	103	49	712	1,301,815,191	1,528,693,535	29/11/2022
586.000	103	37	411	369,512,757	243,343,537	30/11/2022
586.000	103	75	13801	19,840,988,779	19,361,793,075	المجموع

ثانياً: مؤشر أسعار الأسهم المتداولة ISX60 - ISX Price Index

اغلق مؤشر أسعار الأسهم المتداولة في سوق العراق للأوراق المالية ISX60

- في اول جلسة من شهر تشرين الثاني على 594 نقطة

- واغلق في اخر جلسة من الشهر على 586 نقطة

- وقياسا باغلاق شهر تشرين الأول انخفض الاغلاق الحالي بنسبة 2%.

تتأثر مؤشرات التداول وأسعار الأسهم المتداولة بمؤشرات المركز المالي للشركات المساهمة والافصاح السنوي

والفصلي وتحقيقها للارباح والتزامها بتوزيع مقسوم الأرباح السنوي من عدمه. الى جانب تأثير المؤشرات

الاقتصادية الكلية الوطنية والدولية وحجم التغيرات فيها.

شكل رقم (1)

مؤشر أسعار الأسهم المتداولة ISX60 حسب الجلسات لشهر تشرين الثاني 2022



لمتابعة نشرات وتقارير مؤشرات التداول في الشراء والبيع اليومية متابعة الموقع الالكتروني لسوق العراق

للأوراق المالية www.isx-iq.net

ثالثاً: مؤشرات التداول الأجنبي

1. بلغ عدد الأسهم المشتراة من قبل الأجانب 659 مليون سهم بقيمة أكثر من 1.2 مليار دينار من خلال تنفيذ 331 عقد
2. بلغ عدد الأسهم المباعة من قبلهم 388 مليون سهم بقيمة أكثر من 613 مليون دينار من خلال تنفيذ 338 عقد.
3. تركز التداول الأجنبي على أسهم شركة اسيا سيل للاتصالات، المعمورة العقارية، مصرف المنصور، المصرف الاهلي العراقي، المصرف التجاري العراقي.

جدول رقم (2)
مؤشرات التداول بالأسهم للأجانب حسب جلسات التداول خلال شهر تشرين الثاني 2022

الشركات المتداولة	العقود المنفذة	القيمة / بيع	عدد الاسهم/ بيع	الشركات المتداولة	العقود المنفذة	القيمة / شراء	عدد الاسهم / شراء	الجلسات
بيع	بيع			شراء	شراء			
4	47	49,596,223	28,774,672	2	7	14,390,392	14,798,454	01/11/2022
4	42	67,726,000	31,270,000	4	20	20,918,350	8,815,000	02/11/2022
4	21	27,848,060	7,308,745	3	76	90,850,470	28,094,500	03/11/2022
7	25	57,631,081	47,408,298	3	12	11,905,364	11,610,788	06/11/2022
2	14	27,087,500	33,350,000	4	17	22,815,243	29,273,614	07/11/2022
3	10	9,730,430	5,878,427	4	15	31,522,591	22,705,023	08/11/2022
2	6	4,995,000	5,700,000	3	19	169,696,550	36,998,250	09/11/2022
3	16	14,475,213	7,181,573	1	1	2,345,800	317,000	10/11/2022
2	13	11,500,000	8,000,000	1	9	5,800,000	10,000,000	13/11/2022
1	3	3,954,533	7,909,066	1	4	12,631,284	21,553,351	14/11/2022
2	42	41,230,000	49,950,000	1	11	18,600,000	30,000,000	15/11/2022
3	5	7,385,500	1,600,000	0	16	12,600,000	20,000,000	16/11/2022
2	7	22,770,000	21,500,000	4	30	263,691,075	117,943,000	17/11/2022
3	30	67,624,500	38,300,000	1	17	44,258,280	69,153,562	20/11/2022
3	15	24,673,557	25,234,082	1	11	25,238,078	23,461,183	21/11/2022
4	23	34,706,100	28,765,000	2	15	142,250,000	65,000,000	22/11/2022
2	32	63,484,750	24,835,000	3	11	116,330,000	49,000,000	23/11/2022
1	6	7,888,000	900,000	1	10	16,900,000	26,000,000	24/11/2022
1	2	5,400,000	600,000	1	8	8,800,000	8,000,000	27/11/2022
3	17	37,157,125	4,724,007	1	4	58,320,000	8,000,000	28/11/2022
3	4	11,837,000	7,320,000	1	18	62,142,435	58,736,033	29/11/2022
1	3	15,242,500	1,700,000	2	7	14,390,392	14,798,454	30/11/2022

ويوضح الجدول رقم (3) أسعار الأسهم - أسعار الافتتاح والاطلاق ومعدل السعر و اعلى سعر وأدنى سعر

جدول رقم (3)
أسعار أسهم الشركات المتداولة ونسب التغير في السعر لشهر تشرين الثاني 2022

الصفقات	التغير %	سعر اغلاق الشهر السابق	سعر الاغلاق	معدل السعر	ادنى سعر	اعلى سعر	سعر الافتتاح	اسم الشركة
348	0.00	0.510	0.500	0.510	0.480	0.530	0.510	المصرف التجاري
461	0.00	1.240	1.240	1.220	1.180	1.270	1.240	مصرف بغداد
16	-14.00	0.500	0.430	0.400	0.400	0.490	0.490	المصرف العراقي الاسلامي
285	-12.50	0.160	0.140	0.140	0.130	0.160	0.160	مصرف الشرق الاوسط
22	0.00	0.280	0.280	0.270	0.260	0.280	0.270	مصرف الاستثمار العراقي
560	-2.83	1.060	1.030	1.040	0.980	1.100	1.050	المصرف الاهلي العراقي
125	-9.52	0.210	0.190	0.200	0.190	0.220	0.210	مصرف سومر التجاري
105	-5.88	0.170	0.160	0.170	0.160	0.180	0.180	مصرف الخليج التجاري
173	15.79	0.190	0.220	0.200	0.170	0.230	0.190	مصرف الموصل للاستثمار
39	0.00	0.440	0.440	0.440	0.430	0.440	0.440	مصرف اشور الدولي
253	12.50	0.560	0.630	0.620	0.550	0.650	0.550	مصرف المنصور
1	-1.85	0.540	0.530	0.530	0.530	0.530	0.530	مصرف ايلاف الاسلامي
1	-4.55	1.100	1.050	1.050	1.050	1.050	1.050	المصرف الوطني الاسلامي
23	0.00	1.060	1.060	1.060	1.060	1.060	1.060	مصرف اسيا العراق
13	-5.80	0.690	0.650	0.650	0.650	0.680	0.680	مصرف الطيف الاسلامي
89	0.00	0.330	0.330	0.330	0.320	0.340	0.330	مصرف الانتمان العراقي
73	0.00	0.180	0.180	0.180	0.150	0.220	0.160	مصرف الاقتصاد للاستثمار
1	0.00	0.200	0.200	0.200	0.200	0.200	0.200	مصرف الاتحاد العراقي
1	0.00	0.230	0.230	0.230	0.230	0.230	0.230	مصرف العطاء الاسلامي
18	0.00	0.350	0.350	0.350	0.350	0.350	0.350	مصرف الثقة الدولي
2	0.00	1.000	1.000	1.000	1.000	1.000	1.000	مصرف المستشار
4	-14.29	0.070	0.060	0.070	0.060	0.070	0.070	مصرف بابل
1	0.00	1.130	1.130	1.130	1.130	1.130	1.130	مصرف كوردستان
94	0.00	0.070	0.070	0.060	0.060	0.070	0.070	المصرف المتحد

الصفقات	التغير %	سعر اغلاق الشهر السابق	سعر الاغلاق	معدل السعر	ادنى سعر	اعلى سعر	سعر الافتتاح	اسم الشركة
1,058	-4.51	7.540	7.200	7.350	7.150	7.540	7.540	اسيا سيل للاتصالات
18	-1.30	2.300	2.270	2.290	2.270	2.300	2.300	الخاتم للاتصالات
1	0.00	0.480	0.480	0.480	0.480	0.480	0.480	الامين للتأمين
4	-4.76	0.420	0.400	0.410	0.400	0.410	0.410	الخليج للتأمين
2	-5.48	0.730	0.690	0.690	0.690	0.730	0.730	دار السلام للتأمين
2	0.00	0.500	0.500	0.500	0.500	0.500	0.500	الامين للاستثمار المالي
1	-5.26	0.380	0.360	0.360	0.360	0.360	0.360	الزوراء للاستثمار المالي
4	0.00	0.250	0.250	0.250	0.250	0.250	0.250	الونام للاستثمار المالي
1,020	7.41	2.700	2.900	2.910	2.700	3.200	2.700	العب الكرخ السياحية
29	5.83	12.000	12.700	12.090	11.900	12.700	12.000	الموصل لمدن الالعاب
340	-0.11	9.000	8.990	8.330	7.500	9.000	9.000	المعمورة العقارية
1	0.00	1.500	1.500	1.500	1.500	1.500	1.500	الامين للاستثمارات العقارية
117	-3.33	0.600	0.580	0.580	0.520	0.700	0.550	النخبة للمقاولات العامة
151	-40.09	45.900	27.500	29.190	27.500	36.000	36.000	بغداد العراق للنقل العام
5	-4.76	1.050	1.000	0.980	0.950	1.000	0.950	رحاب كربلاء
139	3.93	1.780	1.850	1.800	1.690	1.900	1.810	العراقية للنقل البري
40	3.92	1.020	1.060	1.040	1.000	1.060	1.040	نقل المنتجات النفطية والبضائع
26	5.00	0.400	0.420	0.400	0.380	0.420	0.400	البادية للنقل العام
616	-8.99	1.780	1.620	1.700	1.620	1.800	1.800	المنصور للصناعات الدوائية
33	0.00	5.450	5.450	5.680	5.400	5.900	5.750	الخيطة الحديثة
42	0.00	14.900	14.900	14.990	14.750	15.100	14.800	العراقية للسجاد والمفروشات
711	-5.33	3.940	3.730	3.770	3.650	3.910	3.910	بغداد للمشروبات الغازية
372	30.49	0.820	1.070	1.050	0.820	1.260	0.820	العراقية لتصنيع التمور
475	28.57	0.770	0.990	0.890	0.760	1.020	0.790	الهلال الصناعية
82	-6.67	1.500	1.400	1.430	1.370	1.550	1.510	الكندي لللقاحات البيطرية
3	1.67	6.000	6.100	6.100	6.100	6.100	6.100	العراقية للاعمال الهندسية
82	-4.35	2.300	2.200	2.170	1.950	2.400	2.320	طريق الخازر المواد الانشائية
172	30.43	2.300	3.000	2.730	2.050	3.000	2.200	الصناعات المعدنية والدراجات
527	6.75	4.890	5.220	2.730	4.500	5.500	4.870	انتاج الالبسة الجاهزة

الصفقات	التغير %	سعر اغلاق الشهر السابق	سعر الاغلاق	معدل السعر	ادنى سعر	اعلى سعر	سعر الافتتاح	اسم الشركة
2,208	78.57	2.800	5.000	5.050	3.350	6.130	2.770	الفلوجة لانتاج المواد الانشائية
19	5.71	1.750	1.850	1.850	1.750	1.850	1.750	الوطنية لصناعات للاثاث المنزلي
486	26.76	0.710	0.900	0.820	0.700	0.920	0.700	الصناعات الخفيفة
237	-3.05	1.970	1.910	1.940	1.850	2.000	2.000	الصناعات الكيماوية والبلاستيكية
485	20.00	0.800	0.960	0.960	0.810	1.060	0.830	الصناعات الالكترونية
56	14.46	0.830	0.950	0.920	0.860	0.980	0.860	العراقية لصناعات الكارتون
11	20.83	0.480	0.580	0.520	0.460	0.580	0.460	المواد الانشائية الحديثة
28	-7.00	100.000	93.000	97.520	93.000	100.000	100.000	فندق بابل
29	-4.50	9.110	8.700	8.630	8.600	9.000	9.000	فندق بغداد
25	2.27	11.000	11.250	11.180	11.000	11.250	11.200	الوطنية للاستثمارات السياحية
2	0.00	7.000	7.000	7.000	7.000	7.000	7.000	المدينة السياحية لسد الموصل
128	-4.33	30.000	28.700	29.200	28.250	30.000	30.000	فنادق المنصور
30	11.11	9.000	10.000	8.520	8.500	10.000	9.200	فندق آشور
42	-11.81	14.400	12.700	13.320	12.500	14.400	14.400	فندق فلسطين
261	-6.19	9.700	9.100	9.110	8.800	9.800	9.800	فنادق عشتار
19	0.00	15.000	15.000	15.000	15.000	15.000	15.000	فندق السدير
8	4.65	0.860	0.900	0.860	0.860	0.900	0.860	الاهلية للانتاج الزراعي
10	0.00	8.000	8.000	7.910	7.950	8.000	7.950	الشرق الاوسط للاسماك
858	-5.12	10.750	10.200	10.460	10.150	10.840	10.800	العراقية لانتاج البذور
30	0.00	5.000	5.000	5.140	5.000	5.500	5.000	انتاج وتسويق اللحوم
17	12.14	20.510	23.000	23.140	22.500	23.580	23.580	تسويق المنتجات الزراعية
31	43.75	0.320	0.460	0.370	0.320	0.460	0.320	الحديثة للانتاج الحيواني

رابعاً: اخبار الشركات المساهمة وقرارات الهيئات العامة والافصاح المالي.
استناداً لقانون رقم 74 لسنة 2004 واللوائح التنظيمية الصادرة عن هيئة الأوراق المالية تتابع الأقسام ذات العلاقة في السوق توثيق وإيقاف وإعادة تداول أسهم الشركات استناداً لتوقيتات اجتماع هيئاتها العامة – اللائحة التنظيمية رقم 2 – مواعيد إيقاف وإعادة التداول لاسهم الشركات المساهمة – وفيما يلي اخبار الشركات المتحققة في شهر تشرين الثاني 2022:

أ. اخبار الشركات المساهمة وقرارات الهيئات العامة

1. بغداد العراق للنقل العام

قررت الهيئة العامة للشركة في الاجتماع المنعقد بتاريخ 2022/10/30 الاتي:
- المصادقة على الحسابات الختامية للسنة المالية المنتهية في 2021/12/31
- توزيع أرباح (100%) من راس المال.
- زيادة راس المال من (1) مليار دينار الى (1.3) مليار دينار اي بنسبة (30%) وفقاً للمادة (55/ثانياً) من قانون الشركات
إطلاق التداول على أسهم الشركة في جلسة 2022/11/3 بعد استلام محضر اجتماع الهيئة العامة غير المصدق استناداً الى اللائحة التنظيمية رقم 2 المعدلة لسنة 2022.

2. شركة المصرف العراقي الإسلامي

قررت الهيئة العامة للشركة في الاجتماع المنعقد بتاريخ 2022/10/29 الاتي:
- المصادقة على الحسابات الختامية للسنة المالية المنتهية في 2021/12/31.
- توزيع أرباح (2.9%) من راس المال.
- المصادقة على زيادة احتياطي التوسعات البالغ (43,588,470) دينار من الفائض المتراكم.
- المصادقة على اطفاء ديون متعثرة بمبلغ (1,842,000) دينار من حساب الديون المشطوبة.
- الموافقة على تعديل المادة الخامسة من عقد التأسيس باعتماد التصويت التراكمي وانتخاب (7) أعضاء أصليين ومثلهم احتياط
إطلاق التداول على أسهم الشركة في جلسة 2022/11/3 بعد استلام محضر اجتماع الهيئة العامة غير المصدق استناداً للائحة التنظيمية رقم 2 المعدلة لسنة 2022.

3. شركة مصرف سومر التجاري

قررت الهيئة العامة للشركة في الاجتماع المنعقد بتاريخ 2022/10/27 الاتي:
- المصادقة على الحسابات الختامية للسنة المالية المنتهية في 2021/12/31.
- عدم توزيع الأرباح عن السنة المالية لسنة 2021 وتدوير الأرباح الى الفائض المتراكم.
- الموافقة على تعديل المادة الخامسة من عقد التأسيس باعتماد التصويت التراكمي عند انتخاب مجلس الإدارة في اجتماعات الهيئة العامة.
إطلاق التداول على أسهم الشركة في جلسة 2022/11/3 بعد استلام محضر اجتماع الهيئة العامة غير المصدق استناداً للائحة التنظيمية رقم 2 المعدلة لسنة 2022.

4. اسماك الشرق الأوسط

- قررت الهيئة العامة للشركة في الاجتماع المنعقد بتاريخ 2022/10/24 الآتي:
- المصادقة على الحسابات الختامية للسنة المالية المنتهية في 2022/3/31.
 - توزيع أرباح بنسبة (5%) من رأس المال.
 - الموافقة على معالجة العجز المتراكم من الفائض المتراكم بمقدار (20%).
- إطلاق التداول على أسهم الشركة في جلسة 2022/11/8 بعد استلام محضر اجتماع الهيئة العامة غير المصدق استنادا للائحة التنظيمية رقم 2 المعدلة لسنة 2022.

5. مدينة العاب الكرخ

- قررت الهيئة العامة للشركة في الاجتماع المؤجل المنعقد بتاريخ 2022/11/5 الآتي:
- المصادقة على الحسابات الختامية للسنة المالية المنتهية في 2021/12/31.
- إطلاق التداول على أسهم الشركة اعتبارا من جلسة 2022/11/7 بعد استلام محضر اجتماع الهيئة العامة غير المصدق استنادا للائحة التنظيمية رقم 2 المعدلة لسنة 2022.

6. شركة مصرف الانصاري الاسلامي

- قررت الهيئة العامة للشركة في الاجتماع المنعقد بتاريخ 2022/11/17 الآتي:
- المصادقة على الحسابات الختامية للسنة المالية المنتهية في 2021/12/31.
 - المصادقة على تدوير العجز الحاصل للسنوات من (2016 الى 2019) واطفاء مبلغ قدره (6.000.000) دينار من العجز عن طريق الفائض الربح لسنة (2021).
 - عدم توزيع الارباح اي ارباح يحققها المصرف للسنوات (10) القادمة.
- إطلاق التداول على أسهم الشركة اعتبارا من جلسة 2022/11/24 بعد استلام محضر اجتماع الهيئة العامة غير المصدق استنادا للائحة التنظيمية رقم 2 المعدلة لسنة 2022.

6. مصرف الراجح الإسلامي

- قررت الهيئة العامة للشركة في الاجتماع المنعقد بتاريخ 2022/10/17 الآتي:
- المصادقة على الحسابات الختامية للسنة المالية المنتهية في 2021/12/31.
 - تدوير الارباح الى الفائض المتراكم واطفاء جزء من العجز المتراكم.
 - المصادقة على تعديل عقد تأسيس الشركة بزيادة اعضاء مجلس الادارة من (5) الى (7) اعضاء اصليين ومثلهم احتياط و.
 - انتخاب اعضاء مجلس الادارة (2) اعضاء اصليين ومصلهم احتياط.
 - الموافقة على تعديل عقد التأسيس المصرف باعتماد اسلوب التصويت التراكمي عند انتخاب اعضاء مجالس الإدارة.
- الشركة موقوفة عن التداول اعتبارا من جلسة 2021/9/19 بقرار من هيئة الأوراق المالية

7. العراقية لتصنيع وتسويق التمور

لعدم انعقاد الهيئة العامة للشركة بتاريخ 11/5 و 2021/11/12 (المؤجل) واستنادا إلى كتاب هيئة الأوراق المالية المرقم (2523/9) في 2022/11/15 تم إطلاق التداول على أسهم الشركة اعتبارا من جلسة الاربعاء الموافق 2018/11/16.

ب. الشركات التي قررت هيئاتها العامة تعديل عقد التأسيس - استخدام التصويت التراكمي

الشركة	تاريخ الاجتماع
المصرف الانصاري	2022/01/17
مصرف الاقتصاد	2022/03/10
المصرف التجاري العراقي	2022/03/31
مصرف الجنوب الإسلامي	2022/05/30
مصرف عبر العراق للاستثمار والتمويل	2022/06/09
مصرف المشرق العربي الإسلامي	2022/06/12
فندق فلسطين	2022/07/17
المصرف الدولي الاسلامي	2022/07/20
مصرف العربية الاسلامي	2022/07/29
مصرف العطاء الاسلامي	2022/08/07
مصرف الاتحاد العراقي	2022/08/21
مصرف أربيل للاستثمار والتمويل	2022/08/27
مصرف القابض الاسلامي للتمويل والاستثمار	2022/08/31
مصرف الإقليم التجاري	2022/09/13
مصرف التنمية الدولي للاستثمار والتمويل	2022/09/14
مصرف اسيا العراق الاسلامي	2022/09/20
مصرف الموصل للتنمية والاستثمار	2022/09/24
مصرف الاستثمار العراقي	2022/09/29
مصرف المستشار الاسلامي	2022/10/03
مصرف بغداد	2022/10/11
مصرف الراجح	2022/10/17
مصرف سومر	2022/10/27
المصرف العراقي الاسلامي	2022/10/29

ج. الإفصاح الفصلي للفصل الثالث 2022 للشركات المساهمة

قدمت (84) شركة مساهمة البيانات الفصلية للفصل الثالث 2022 لغاية نهاية الشهر تشرين الثاني وقد تم نشرها على الموقع الالكتروني لسوق العراق لأوراق المالية والشركات هي:

المصرف التجاري العراقي ، مصرف بغداد ، المصرف العراقي الاسلامي ، مصرف الشرق الأوسط، مصرف الاستثمار العراقي، المصرف الأهلي العراقي، مصرف سومر التجاري، مصرف بابل، مصرف الاقتصاد العراقي ، مصرف الخليج التجاري ، مصرف الموصل للاستثمار ، مصرف الشمال، مصرف الاتحاد العراقي ، مصرف آشور ، مصرف المنصور للاستثمار، مصرف ايلاف الاسلامي ، المصرف الوطني الإسلامي ، مصرف المتحد ، مصرف عبر العراق، مصرف جيهان الاسلامي ، مصرف الائتمان العراقي ، مصرف العطاء، مصرف العربية الاسلامي، مصرف نور العراقي الإسلامي ، المصرف الدولي الإسلامي ، مصرف القابض الاسلامي ، مصرف التنمية الدولي ، مصرف الاقليم التجاري ، مصرف اربيل ، مصرف الثقة ، مصرف الجنوب ، مصرف آسيا العراق ، مصرف القرطاس ، مصرف الطيف الاسلامي ، مصرف امين العراق الاسلامي، مصرف المستشار الاسلامي مصرف الراجح ، مصرف الانصاري ، مصرف المشرق العربي اسيا سيل للاتصالات، الخاتم للاتصالات

الامين للتأمين، دار السلام للتأمين، الاهلية للتأمين، الخليج للتأمين، الحمراء للتأمين الامين للاستثمار المالي، بين النهرين للاستثمارات المالية، الوئام للاستثمار المالي، الزوراء للاستثمار المالي

العاب الكرخ السياحية، المعمورة العقارية، النخبة للمقاولات العامة، بغداد العراق للنقل العام الامين للاستثمارات العقارية، الموصل لمدن الالعاب، ابداع الشرق الاوسط، البادية للنقل العام المنصور للصناعات الدوائية، الخياطة الحديثة، العراقية للسجاد والمفروشات، بغداد لصناعة مواد التغليف، بغداد للمشروبات الغازية، العراقية لتصنيع التمور، الهلال الصناعية، الصناعات الكيماوية الكندي للقاحات البيطرية، الفلوجة للمواد الانشائية، العراقية للأعمال الهندسية، المعدنية والدراجات، انتاج الالبسة الجاهزة، العراقية لصناعة الكارتون فندق فلسطين، فندق بابل، فندق عشتار، فندق بغداد، الوطنية للاستثمارات السياحية، فنادق كربلاء، فنادق المنصور، فندق السدير، فندق اشور تسويق المنتجات الزراعية، انتاج وتسويق اللحوم، الريباس للدواجن والاعلاف.

خامسا: الملتقى السنوي لهيأة الأوراق المالية تحت شعار "المنافسة والنجاح"
نظمت هيئة الأوراق المالية يوم الخميس 3 تشرين الثاني 2022 الملتقى السنوي تحت شعار "المنافسة والنجاح".
شارك في الملتقى عدد من الشخصيات الرسمية ممثلة بممثل رئيس مجلس الوزراء د. عبد الحسين العنبي ورئيس ديوان الرقابة المالية ورئيس هيئة الأوراق المالية. ومجلس محافظي سوق العراق للأوراق المالية. والشركات المساهمة المدرجة. وشركات الوساطة بالأوراق المالية المجازة. والمستثمرين والمساهمين.
افتتح الملتقى رئيس هيئة الأوراق المالية السيد حسن العكلي وأشار في كلمته الترحيبية الى أنشطة الهيئة المتحققة والخطط الاستراتيجية، وقدم المستشار الاقتصادي لرئيس الوزراء د. عبد الحسين العنبي رؤية الحكومة الاقتصادية ممثلة في دعم القطاع الخاص واهمية بلورة الجهود في تنمية حقيقية تقودها الشركات المساهمة واهمية استقطاب المجتمع في قطاع الاعمال والاستثمار بالأوراق المالية.



جاءت مشاركة سوق العراق للأوراق المالية ممثلة بالمدير التنفيذي للسوق الخبير طه أحمد عبد السلام بعرض تقديمي Presentation عن نشاط التداول بالأسهم لغاية شهر تشرين الأول / 2022 وخطط التطوير السنوية القادمة.

في حين قدم خبراء ومدراء الهيئة أوراق العمل عن نشاطها لعام 2022، بالإضافة الى المداخلات ومناقشات الحاضرين التي ساهمت في دعم أهمية تكاتف الجهود من اجل التطوير وادراج الشركات ومعالجة مشاكل الشركات المساهمة خصوصا في القطاع المختلط والسعي لجذب الاستثمارات الوطنية منها والأجنبية.

اختتم الملتقى بتكريم الهيئة لكوادرها السابقين والشركات المميزة في الإفصاح والنشاط.



سادسا: مجلس محافظي سوق العراق للأوراق المالية

بناء على دعوة من البنك المركزي العراقي عقد السيد نائب المحافظ اجتماع مع السادة رئيس مجلس المحافظين والمدير التنفيذي لسوق العراق للأوراق المالية ورئيس جمعية وسطاء سوق المال في العراق ومدير الدائرة القانونية في هيئة الأوراق المالية يوم 2022/11/16 ناقش فيها الحاضرون سبل تعزيز التعاون بين المؤسسات من اجل تحقيق الأهداف الواردة في القانون الى جانب التعاون في تبادل المعلومات والمؤشرات التي من شأنها تطوير الأداء.

وعقد مجلس المحافظين جلسته الرابعة عشرة لعام 2022 ناقش فيها المذكرات المعروضة عليه واتخذ بشأنها الإجراءات المطلوبة:

- تقارير الأداء ومؤشرات التداول الشهرية
- تقرير الأداء الفني في إدارة جلسات التداول باستخدام الأنظمة الالكترونية
- تقرير متابعة الشركات المساهمة المدرجة
- مراحل تنفيذ اختبارات التداول عبر الانترنت OMS باستخدام الأنظمة الالكترونية

وعقد رئيس هيئة الأوراق المالية الاجتماع الشهري مع رئيس مجلس المحافظين والمدير التنفيذي لسوق العراق للأوراق المالية يوم 2022/11/21 في مقر الهيئة ناقش فيها الجانبان اليات التنفيذ المتبعة

- متابعة إجراءات تنفيذ منصة نقل الملكية للشركات غير المدرجة OTC
- اللائحة التنظيمية التداول بالهامش
- الخطة المنفذة من مشروع نظام التداول عبر الانترنت OMS

سابعاً: نشاطات سوق العراق للأوراق المالية

تتضمن أنشطة سوق العراق للأوراق المالية استناداً الى أهدافه الواردة في القانون رقم 74 لسنة 2004 ونظامه الداخلي والتعليمات والقواعد والضوابط المنظمة للنشاط:

1. تنظيم جلسات التداول بالأوراق المالية – أسهم الشركات المساهمة العراقية. بمعدل 5 جلسات وفقاً لتوقيتاتها الرسمية والأفصاح عن مؤشرات التداول يومياً.
2. الرقابة على تداول الشركات أثناء جلسة التداول وفقاً لأنواع الأوامر المنفذة – من خلال محددات الأنظمة الإلكترونية - وأسعار الأسهم المتداولة وحظر المطلعين أثناء الفترات القانونية الفصلية والسبوعية.
3. الرقابة والتفتيش على وثائق شركات الوساطة – خطة عام 2022
4. تنفيذ جلسات الاستماع التحقيقية بحق المخالفين – شركات مساهمة. شركات وساطة. مستثمرين. وفقاً للقانون رقم 74 لسنة 2004 والتعليمات والقواعد. وإحالة المخالفين الى لجان الانضباط في السوق.
5. تدقيق تنفيذ ضوابط العناية الواجبة للمتعاملين بالأوراق المالية الصادرة من مكتب مكافحة غسل الأموال في البنك المركزي العراقي.
6. تنفيذ قرارات التطوير الفني والتكنولوجي والتدريب
7. انتخاب سوق العراق للأوراق المالية عضواً في مجلس إدارة اتحاد أسواق الأوراق المالية العربية AFCM في اجتماع الهيئة العامة للاتحاد في اجتماعها السنوي يوم الثلاثاء 1 تشرين الثاني 2022 افتراضياً عبر تطبيق Zoom الساعة 11:00 صباحاً بحضور المدراء التنفيذيين لأسواق الأوراق المالية وشركات المقاصة العربية الأعضاء.



8. ثقافة التداول بالأوراق المالية

- أ. متابعة الإفصاح السنوي والفصلي لتقارير الشركات المساهمة وفقاً للمعايير السائدة.
- ب. يصدر سوق العراق للأوراق المالية يومياً تقارير ونشرات التداول وأصدر السوق الجريدة الإلكترونية الشهرية لشهر تشرين الأول 2022 متضمنة التقرير الشهري لنشاط التداول بالأسهم وأخبار الشركات وقرارات الهيئات العامة، على الرابط:

<https://online.flipbuilder.com/dewr/qhoz/>

وتنشر كافة تقارير السوق اليومية والشهرية على:

- الموقع الإلكتروني للسوق www.isx-iq.net
- وكالة DFN العربية.
- الموقع الإلكتروني لمركز الإيداع www.idc-stocks.com
- موقع صندوق النقد العربي - التقرير اليومي والاسبوعي والشهري لأداء الأسواق المالية ومن بينها سوق العراق للأوراق المالية.
- موقع اتحاد البورصات العربية - التقرير اليومي والاسبوعي والشهري لأداء الأسواق المالية العربية ومن بينها سوق العراق للأوراق المالية.
- صفحة سوق العراق للأوراق المالية عبر Facebook Online.
- قناة سوق العراق للأوراق المالية عبر YouTube.
- تبت كافة مؤشرات التداول وشريط الأسعار ومعلومات واخبار الشركات Online.

ت. إطلاق مؤشرات التداول عبر قاعدة بيانات صندوق النقد العربي وعبر اتحاد البورصات الأوروبية - الآسيوية FEAS والاتحاد العربي للبورصات.

ث. وسائل الاعلام

- تنشر الصحف والوكالات المؤشرات اليومية والاسبوعية لسوق العراق: صحيفة الصباح، صحيفة المشرق، صحيفة كل الاخبار، صحيفة العدالة، الاقتصاد نيوز، وكالة الانباء العراقية.
 - قناة دجلة الفضائية
- بموجب مذكر تفاهم بين سوق العراق للأوراق المالية وقناة دجلة الفضائية تبت القناة المؤشرات الاسبوعية لسوق العراق للأوراق المالية في نهاية كل أسبوع اعتباراً من 22 أيلول 2022.

- نشرت صحيفة العدالة العدد 4847 الأربعاء 2 تشرين الثاني "انتخاب العراق في عضوية مجلس إدارة اتحاد اسوق الأوراق المالية العربية AFCM".

ثامنا: نشاط التدريب وتطوير المهارات

نظم سوق العراق للأوراق المالية ومكتب مكافحة غسل الأموال وتمويل الإرهاب في البنك المركزي العراقي البرنامج التدريبي "ليات وإجراءات مكافحة غسل الأموال في المؤسسات المالية غير المصرفية" يومي الأربعاء والخميس 23-24 تشرين الثاني / 2022 في مقر سوق العراق للأوراق المالية. شارك فيه مدراء الرقابة في هيئة الأوراق المالية ومدراء الإبلاغ في شركات الوساطة بالأوراق المالية ومدراء الرقابة المتخصصة ومكتب العناية للمتعاملين بالأوراق المالية في سوق العراق للأوراق المالية. حيث سيكون ضمن خطط السوق التدريبية لعام 2023 توسيع البرامج التدريبية في معايير مكافحة غسل الأموال بمعدل 4 برامج سنويا تسهم في رفع وتطوير مهارات العاملين في تطبيق الليات وإجراءات مكافحة غسل الأموال.



- زيارة علمية لطلبة لدراسات العليا - قسم الاقتصاد - كلية الإدارة والاقتصاد / الجامعة المستنصرية

نظم سوق العراق للأوراق المالية ورشة تدريبية لطلبة الدراسات العليا في قسم الاقتصاد في كلية الإدارة والاقتصاد / الجامعة المستنصرية يوم الثلاثاء 22 تشرين الثاني / 2022 في مبنى السوق شارك فيها (15) طالب وطالبة وبإشراف أساتذة القسم:

أ.م.د. علي مهدي عباس البيرماني. أ.م.د. سهلية عبد الزهرة مستور. أ.م.د. أحمد حافظ حميد.

تضمنت الورشة التدريبية:

- أ. محاضرة عن السوق الاقتصادية وسوق الأوراق المالية / المفهوم والاهداف.
- ب. محاضرة عن اليات التداول الالكتروني بموجب التعليمات والقواعد.
- ت. محاضرة عن مهام وإجراءات مركز الايداع.
- ث. محاضرة عن التعامل من خلال شركات الوساطة.
- ج. تدريب في قاعة التداول



تاسعا: مؤشرات إيداع وتسجيل الأسهم

يمارس مركز الإيداع نشاطه استنادا الى القسم 9 من قانون رقم 74 لسنة 2004 وتضمن نشاطه للشهر

الحالي:

1. تنفيذ (129) امر فتح حساب جديد – منها:
 - أ. الأشخاص العراقيين (128) حساب.
 - ب. الشركات (1) حساب.
2. الرهن والحجز
تنفيذ (55) عملية رهن وحجز وتنفيذ (3) عملية رفع رهن وحجز بموجب المخاطبات الرسمية
3. تنفيذ (451) عملية إرثية وتنازل عائلي بعدد (120,753,105) سهم على أسهم (49) شركة.
4. تزويد هيئة الأوراق المالية و(8) شركات مساهمة ودائرة تسجيل الشركات قبل (3) ايام من تاريخ اجتماع الهيئة العامة للشركة بنسخة الكترونية من سجل المساهمين كما في اخر جلسة تداول وفقا للتعليمات.

جدول رقم (1) مؤشرات تداول الاسهم في سوق العراق للاوراق المالية تشرين الثاني 2022 Table (1) Trading Bulletin November 2022

Company name	عدد ايام التداول Trading days	القيمة المتداولة Traded Value	عدد الاسهم المتداولة Traded Volume	الصفقات No.of Trades	التغير % Change %	سعر الاغلاق السابق Previous Clo.Price	سعر الاغلاق Closing Price	معدل السعر الحالي Average Price	ادنى سعر Low Price	اعلى سعر High Price	سعر الافتتاح Opening Price	رمز الشركة Code	اسم الشركة
BANKS SECTOR													قطاع المصارف
Commercial Bank of Iraq	22	408,365,373	804,137,015	348	0.00	0.510	0.500	0.510	0.480	0.530	0.510	BCOI	المصرف التجاري
Bank of Baghdad	22	781,282,035	639,227,193	461	0.00	1.240	1.240	1.220	1.180	1.270	1.240	BBOB	مصرف بغداد
Iraqi Islamic Bank	5	44,529,157	110,309,047	16	-14.00	0.500	0.430	0.400	0.400	0.490	0.490	BIIB	المصرف العراقي الاسلامي
Iraqi Middle East Bank	21	257,934,566	1,854,653,561	285	-12.50	0.160	0.140	0.140	0.130	0.160	0.160	BIME	مصرف الشرق الاوسط
Investment Bank of Iraq	11	603,572,881	2,264,351,901	22	0.00	0.280	0.280	0.270	0.260	0.280	0.270	BIBI	مصرف الاستثمار العراقي
National Bank of Iraq	22	665,706,780	643,216,144	560	-2.83	1.060	1.030	1.040	0.980	1.100	1.050	BNOI	المصرف الاهلي العراقي
Sumer Commerical Bank	17	250,209,640	1,234,925,100	125	-9.52	0.210	0.190	0.200	0.190	0.220	0.210	BSUC	مصرف سومر التجاري
Gulf Commercial Bank	18	134,291,978	772,753,335	105	-5.88	0.170	0.160	0.170	0.160	0.180	0.180	BGUC	مصرف الخليج التجاري
Mosul Bank	21	85,391,771	429,383,945	173	15.79	0.190	0.220	0.200	0.170	0.230	0.190	BMFI	مصرف الموصل للاستثمار
Ashur International Bank	12	12,469,342	28,462,141	39	0.00	0.440	0.440	0.440	0.430	0.440	0.440	BASH	مصرف اشور الدولي
Mansour Bank	21	392,584,467	635,735,234	253	12.50	0.560	0.630	0.620	0.550	0.650	0.550	BMNS	مصرف المنصور
Elaf Islamic Bank	1	33,124	62,499	1	-1.85	0.540	0.530	0.530	0.530	0.530	0.530	BELF	مصرف ايلاف الاسلامي
National Islamic Bank	1	105,000	100,000	1	-4.55	1.100	1.050	1.050	1.050	1.050	1.050	BNAI	المصرف الوطني الاسلامي
Asia Al Iraq Islamic Bank	7	2,332,000,000	2,200,000,000	23	0.00	1.060	1.060	1.060	1.060	1.060	1.060	BAIB	مصرف اسيا العراق
Al-Tife Islamic Bank	5	590,787	903,472	13	-5.80	0.690	0.650	0.650	0.650	0.680	0.680	BTIB	مصرف الطيف الاسلامي
Credit Bank Of Iraq	8	28,440,100	86,556,667	89	0.00	0.330	0.330	0.330	0.320	0.340	0.330	BROI	مصرف الائتمان العراقي
Economy Bank	15	233,608,317	1,413,243,950	73	0.00	0.180	0.180	0.180	0.150	0.220	0.160	BEFI	مصرف الاقتصاد للاستثمار
Union Bank of Iraq	1	62,500	312,500	1	0.00	0.200	0.200	0.200	0.200	0.200	0.200	BUOI	مصرف الاتحاد العراقي
Al-Attaa Islamic Bank	1	2,300	10,000	1	0.00	0.230	0.230	0.230	0.230	0.230	0.230	BLAD	مصرف العطاء الاسلامي
Trust International Islamic Bank	18	630,000	1,800,000	18	0.00	0.350	0.350	0.350	0.350	0.350	0.350	BTRU	مصرف الثقة الدولي
Al mustashar islamic bank	1	6,000,000	6,000,000	2	0.00	1.000	1.000	1.000	1.000	1.000	1.000	BMUI	مصرف المستشار
Babylon Bank	2	71,778	1,096,307	4	-14.29	0.070	0.060	0.070	0.060	0.070	0.070	BBAY	مصرف بابل
Kurdistan International Bank	1	11,300	10,000	1	0.00	1.130	1.130	1.130	1.130	1.130	1.130	BKUI	مصرف كردستان
united Bank For Investment	17	23,483,130	364,984,167	94	0.00	0.070	0.070	0.060	0.060	0.070	0.070	BUND	المصرف المتحد
TOTAL	22	6,261,376,327	13,492,234,178	2708									مجموع قطاع المصارف
TELECOMMUNICATION SECTOR													قطاع الاتصالات
Asia Cell Telecommunication	22	1,877,706,701	255,527,981	1,058	-4.51	7.540	7.200	7.350	7.150	7.540	7.540	TASC	اسيا سيل للاتصالات
Al-Khatem Telecoms	5	1,096,120	479,287	18	-1.30	2.300	2.270	2.290	2.270	2.300	2.300	TZNI	الخاتم للاتصالات
TOTAL	22	1,878,802,821	256,007,268	1076									مجموع قطاع الاتصالات

جدول رقم (1) مؤشرات تداول الاسهم في سوق العراق للاوراق المالية تشرين الثاني 2022 Table (1) Trading Bulletin November 2022

Company name	عدد ايام التداول Trading days	القيمة المتداولة Traded Value	عدد الاسهم المتداولة Traded Volume	الصفقات No.of Trades	التغير % Change %	سعر الإغلاق السابق Previous Clo.Price	سعر الإغلاق Closing Price	معدل السعر الحالي Average Price	ادنى سعر Low Price	اعلى سعر High Price	سعر الافتتاح Opening Price	رمز الشركة Code	اسم الشركة
INSURANCE SECTOR													قطاع التأمين
Al-Ameen for Insurance	1	3,992	8,316	1	0.00	0.480	0.480	0.480	0.480	0.480	0.480	NAME	الامين للتأمين
Gulf Insurance	2	816,215,841	1,990,771,563	4	-4.76	0.420	0.400	0.410	0.400	0.410	0.410	NGIR	الخليج للتأمين
Dar Al-Salam for Insurance	2	73,537	105,995	2	-5.48	0.730	0.690	0.690	0.690	0.730	0.730	NDSA	دار السلام للتأمين
TOTAL	3	816,293,369	1,990,885,874	7									مجموع قطاع التأمين
INVESTMENT SECTOR													قطاع الاستثمار
Al-Ameen For Financial Investment	2	107,007	214,013	2	0.00	0.500	0.500	0.500	0.500	0.500	0.500	VAMF	الامين للاستثمار المالي
Al-Zawraa for Financial Investment	1	9,000	25,000	1	-5.26	0.380	0.360	0.360	0.360	0.360	0.360	VZAF	الزوراء للاستثمار المالي
AL-Wiaam for Financial Investment	3	112,500	450,000	4	0.00	0.250	0.250	0.250	0.250	0.250	0.250	VWIF	الونام للاستثمار المالي
TOTAL	3	228,507	689,013	7									مجموع قطاع الاستثمار
قطاع الخدمات													قطاع الخدمات
Kharkh Tour Amuzement City	17	478,323,253	164,184,390	1,020	7.41	2.700	2.900	2.910	2.700	3.200	2.700	SKTA	العاب الكرخ السياحية
Al-Mosul for funfairs	9	75,538,150	6,245,950	29	5.83	12.000	12.700	12.090	11.900	12.700	12.000	SMOF	الموصل لمدن الاعاب
Mamoura Realestate	21	770,111,263	92,459,826	340	-0.11	9.000	8.990	8.330	7.500	9.000	9.000	SMRI	المعمورة العقارية
Al-Ameen Estate Investment	1	15,000	10,000	1	0.00	1.500	1.500	1.500	1.500	1.500	1.500	SAEI	الامين للاستثمارات العقارية
AL-Nukhba for Construction	15	20,257,290	35,244,045	117	-3.33	0.600	0.580	0.580	0.520	0.700	0.550	SNUC	النخبة للمقاولات العامة
Iraq Baghdad For General Transportation	17	217,837,470	7,463,601	151	-40.09	45.900	27.500	29.190	27.500	36.000	36.000	SBPT	بغداد العراق للنقل العام
Karbala	2	5,847,782	5,997,665	5	-4.76	1.050	1.000	0.980	0.950	1.000	0.950	HKAR	رحاب كربلاء
Iraqi Land Transport	22	114,508,269	63,651,771	139	3.93	1.780	1.850	1.800	1.690	1.900	1.810	SILT	العراقية للنقل البري
Iraqi for General Transportation	15	15,629,814	15,042,668	40	3.92	1.020	1.060	1.040	1.000	1.060	1.040	SIGT	نقل المنتجات النفطية والبضائع
AL-Badia for General Trans	12	920,431	2,309,677	26	5.00	0.400	0.420	0.400	0.380	0.420	0.400	SBAG	البادية للنقل العام
TOTAL	22	1,698,988,723	392,609,593	1,868									مجموع قطاع الخدمات
INDUSTRY SECTOR													قطاع الصناعة
Al-Mansour Pharmaceuticals Industries	22	393,154,112	231,879,121	616	-8.99	1.780	1.620	1.700	1.620	1.800	1.800	IMAP	المنصور للصناعات الدوائية
Modern Sewing	9	18,648,800	3,280,750	33	0.00	5.450	5.450	5.680	5.400	5.900	5.750	IMOS	الخياطة الحديثة
Iraqi For Tufted Carpets	12	50,465,054	3,366,945	42	0.00	14.900	14.900	14.990	14.750	15.100	14.800	IITC	العراقية للسجاد والمفروشات
Baghdad Soft Drinks	22	766,772,148	203,428,457	711	-5.33	3.940	3.730	3.770	3.650	3.910	3.910	IBSD	بغداد للمشروبات الغازية
Iraqi Date Processing and Marketing	12	223,603,470	212,373,692	372	30.49	0.820	1.070	1.050	0.820	1.260	0.820	IIDP	العراقية لتصنيع التمور
Al -HiLal Industries	22	312,403,472	349,477,317	475	28.57	0.770	0.990	0.890	0.760	1.020	0.790	IHLI	الهلال الصناعية
AL- Kindi of Veterinary Vaccines	17	75,170,710	52,634,793	82	-6.67	1.500	1.400	1.430	1.370	1.550	1.510	IKLV	الكندي للقاحات البيطرية
Iraqi Engineering Works	3	482,327	79,070	3	1.67	6.000	6.100	6.100	6.100	6.100	6.100	IIEW	العراقية للاعمال الهندسية
Al -Khazer Construction Materials	17	52,796,655	24,308,938	82	-4.35	2.300	2.200	2.170	1.950	2.400	2.320	IKHC	طريق الخازر المواد الانشائية
Metallic Industries and Bicycles	17	196,529,544	71,913,742	172	30.43	2.300	3.000	2.730	2.050	3.000	2.200	IMIB	الصناعات المعدنية والدراجات
Ready Made Clothes	22	398,450,398	76,910,515	527	6.75	4.890	5.220	2.730	4.500	5.500	4.870	IRMC	انتاج الالبسة الجاهزة
Fallujah for Construction Materials	22	3,013,487,076	791,794,551	2,208	78.57	2.800	5.000	5.050	3.350	6.130	2.770	IFCM	الفلوجة لانتاج المواد الانشائية
House Household furniture	6	15,545,415	8,614,611	19	5.71	1.750	1.850	1.850	1.750	1.850	1.750	IHFI	الوطنية لصناعات للاثاث المنزلي
The Light Industries	22	347,454,893	422,134,318	486	26.76	0.710	0.900	0.820	0.700	0.920	0.700	ITLI	الصناعات الخفيفة
National Chemical &Plastic Industries	18	80,971,164	41,713,096	237	-3.05	1.970	1.910	1.940	1.850	2.000	2.000	INCP	الصناعات الكيماوية والبلاستيكية

جدول رقم (2) مؤشرات تداول الاسهم المشتراة لغير العراقيين في سوق العراق للاوراق المالية تشرين الثاني 2022

Table No.(2) Non-Iraqi Purchase November 2022

Company Names	القيمة المتداولة Traded Value	عدد الاسهم المتداولة Traded Volume	الصفقات No.of Trads	رمز الشركة Code	اسم الشركة
قطاع المصارف					
Banks Sector					
Bank Of Baghdad	41,529,960	33,298,000	12	BBOB	مصرف بغداد
National Bank Of Iraq	155,592,275	148,938,670	71	BNOI	المصرف الاهلي العراقي
Al-Mansour Bank	219,129,269	350,206,913	114	BMNS	مصرف المنصور
Total Bank sector	416,251,504	532,443,583	197		مجموع قطاع المصارف
قطاع الصناعة					
Industry Sector					
Iraqi Date Processing and Marketing	9,310,000	8,600,000	9	IIDP	العراقية لتصنيع وتسويق التمور
ELectronic Industries	20,982,720	24,097,000	34	IELI	الصناعات الالكترونية
Total Industry sector	30,292,720	32,697,000	43		مجموع قطاع الصناعة
قطاع الفنادق والسياحة					
Hotel Sector					
Babylon Hotel	13,163,200	131,632	3	HBAY	فندق بابل
Total Hotel sector	13,163,200	131,632	3		مجموع قطاع الفنادق والسياحة
قطاع الاتصالات					
Telecommunication Sector					
Asia cell	692,194,988	94,142,543	87	TASC	اسيا سيل للاتصالات
Al-Khateem	103,500	45,000	1	TZNI	شركة الخاتم
Total Telecommunication sector	692,298,488	94,187,543	88		مجموع قطاع الاتصالات
Grand Total	1,152,005,912	659,459,758	331		المجموع الكلي

جدول رقم (3) مؤشرات تداول الاسهم المباعة من غير العراقيين في سوق العراق للاوراق المالية تشرين الثاني 2022

Table No.(3) Non-Iraqi Sales November 2022

Company Names	القيمة المتداولة Traded Value	عدد الاسهم المتداولة Traded Volume	الصفقات No.of Trads	رمز الشركة Code	اسم الشركة
قطاع المصارف					
Banks Sector					
Commercial Bank of Iraq	117,674,053	231,523,811	92	BCOI	المصرف التجاري العراقي
Bank Of Baghdad	11,677,200	9,731,000	1	BBOB	مصرف بغداد
National Bank Of Iraq	87,956,146	84,493,298	78	BNOI	المصرف الاهلي العراقي
Kurdistan International Bank	11,300	10,000	1	BKUI	مصرف كردستان
Total Bank sector	217,318,699	325,758,109	172		مجموع قطاع المصارف
قطاع الخدمات					
Service Sector					
Mamoura Realestate Investment	270,136,693	32,450,000	122	SMRI	المعمورة للاستثمارات العقارية
Total Service sector	270,136,693	32,450,000	122		مجموع قطاع الخدمات
قطاع الصناعة					
Industry Sector					
Al-Mansour Pharmaceuticals Industries	340,000	200,000	1	IMAP	المنصور للصناعات الدوائية
Baghdad Soft Drinks	43,727,307	11,367,082	21	IBSD	بغداد للمشروبات الغازية
Fallujah for Construction Materials	47,825,848	14,038,672	47	IFCM	الفلوجة لانتاج المواد الانشائية
Total Industry sector	91,893,155	25,605,754	69		مجموع قطاع الصناعة
قطاع الفنادق والسياحة					
Hotel Sector					
Babylon Hotel	2,810,000	30,000	3	HBAY	فندق بابل
Total Hotel sector	2,810,000	30,000	3		مجموع قطاع الفنادق والسياحة
قطاع الاتصالات					
Telecommunication Sector					
Asia cell	31,784,525	4,365,007	17	TASC	اسيا سيل للاتصالات
Total Telecommunication sector	31,784,525	4,365,007	17		مجموع قطاع الاتصالات
Grand Total	613,943,072	388,208,870	383		المجموع الكلي

جدول رقم (4) الشركات التي لم يجر التداول على أسهمها خلال شهر تشرين الثاني 2022

Table No.(4) Non Traded companies November 2022

COMPANY NAMES	سعر الاغلاق Closing Price	معدل السعر السابق Previous Average Price	رمز الشركة Code	اسم الشركة	ت
Banking Sector				قطاع المصارف	
Al-Qurtas Isiamic Bank	1.000	1.000	BQUR	مصرف القرطاس الاسلامي	1
Al Janoob Islamic Bank Investment	1.000	1.000	BWOR	المصرف العالم الاسلامي	2
Erbil Investment & FinanceBank	0.110	0.100	BERI	مصرف اربيل	3
Ameen al-Iraq Bank For islamic bank	1.000	1.000	BAME	مصرف امين العراق	4
Al-Mashreq Al-Arabi Islamic Bank	—	—	BAMS	مصرف المشرق العربي	5
Region Trade Bank	1.000	1.000	BRTB	مصرف الاقليم التجاري	6
Al Anssari Islamic Bank	1.000	1.000	BANS	مصرف الانصاري الاسلامي	7
Al Janoob Islamic Bank Investment	1.000	1.000	BJAB	مصرف الجنوب الاسلامي	8
Iraq Noor Islamic Bank	1.000	1.000	BINI	مصرف نور العراق الاسلامي	9
International Islamic Bank	1.700	1.700	BINT	المصرف الدولي الاسلامي	10
Cihan Bank for Islamic	2.290	2.290	BCIH	مصرف جبهان الاسلامي	11
International Development Bank	0.810	0.810	BIDB	مصرف التنمية الدولي	12
Iraq Noor Islamic Bank	1.000	1.000	BINI	مصرف نور العراق	13
Al Arabiya Islamic Bank	1.000	1.000	BAAI	مصرف العربية الاسلامي	14
Al- Qabidh Isiamic Bank	0.240	0.240	BQAB	مصرف القابض الاسلامي	15
Trans Iraq Bank Investment	1.000	1.000	BTRI	مصرف عبر العراق للاستثمار	16
Insurance Sector				قطاع التأمين	
Al-Hamraa For Insurance	0.960	0.960	NHAM	الحمرء للتأمين	17
AHliya For Insurance	0.400	0.400	NAHF	الاهلية للتأمين	18
Investment Sector				قطاع الاستثمار المالي	
Bain Al-Nahrain Financial Investment	0.900	0.900	VMES	بين النهرين للاستثمارات المالية	19
AL- Batek Investment	0.450	0.450	VBAT	الباتك للاستثمارات المالية	20
Alkhair for financial Investment	0.130	0.130	VKHF	الخير للاستثمار المالي	21
Services Sector				قطاع الخدمات	
Ibdaa Al sharq Al Awsat general	—	—	SIBD	ابداع الشرق الاوسط	22
Industry Sector				قطاع الصناعة	
Baghdad for Packing Materials	2.000	2.000	IBPM	بغداد لصناعة مواد التغليف	23
Modern Chemical Industries	100.000	100.000	IMCI	الصناعات الكيماوية العصرية	24
Agriculture Sector				قطاع الزراعة	
AL -Rebass for Poultry & Feed	—	—	AREB	الريباس للدواجن والاعلاف	25

جدول رقم (5) الشركات الموقوفة عن التداول بقرارات من هيئة الأوراق المالية

Table No.(5) Suspend companies September 2022

ت	اسم الشركة	تاريخ الايقاف	سبب الايقاف والملاحظات
1	مصرف دار السلام (BDSI)	2016/08/09	المصرف تحت وصاية البنك المركزي العراقي واستمر الايقاف لعدم تقديم الافصاح السنوي للاعوام 2016 ، 2017 ، 2018 ، 2019 ، 2020 ، 2021 والافصاح الفصلي للفصل الثالث لعام 2018 والافصاح الفصلي لعام 2019 ، 2020 ، وبيانات الفصل الاول والثاني لعام 2021 . سعر الاغلاق (0.130) دينار.
2	مصرف الراجح (BRAJ)	2021/09/19	عدم تقديم البيانات المالية السنوية لعام 2021 . سعر الاغلاق (1.000) دينار.
3	مصرف الشمال (BNOR)	2022/10/31	إستناداً إلى كتاب هيئة الأوراق المالية المرقم 2385/10 في 2022/10/30 وكتاب البنك المركزي المرقم 26584/2/9 في 2022/10/20 .المصرف تحت الوصاية

جدول رقم (6) مؤشرات التداول في سوق العراق للاوراق المالية تشرين الثاني 2022

Table No.(6) Trading indices November 2022

مؤشر السوق ISX Index	الشركات المدرجة Co.Listed	الشركات المتداولة Co.Traded	الاهمية النسبية % Change %	الصفقات No.of Trans	الاهمية النسبية % Change %	القيمة المتداولة Traded Value	الاهمية النسبية % Change %	عدد الاسهم المتداولة Traded Volume	الجلسات Sessions
594.570	103	37	4.06	561	7.46	1,480,018,037	11.63	2,251,073,189	01/11/2022
588.800	103	35	3.67	506	2.74	542,738,868	1.17	226,639,447	02/11/2022
584.710	103	33	4.33	597	3.58	710,589,255	4.09	792,475,150	03/11/2022
576.090	103	40	5.19	716	8.16	1,619,230,656	6.27	1,213,948,895	06/11/2022
577.710	103	37	4.74	654	3.89	770,856,162	3.95	765,142,319	07/11/2022
575.590	103	41	5.06	698	3.43	680,201,880	3.34	647,171,605	08/11/2022
578.050	103	41	4.06	561	4.42	877,333,158	4.62	894,602,042	09/11/2022
576.500	103	40	4.03	556	2.28	452,819,544	1.40	270,925,325	10/11/2022
573.950	103	43	4.80	663	3.47	688,062,887	6.35	1,230,041,725	13/11/2022
576.630	103	42	5.01	692	3.52	698,007,175	7.10	1,373,922,609	14/11/2022
583.460	103	45	4.79	661	2.38	471,914,154	5.02	972,065,414	15/11/2022
582.850	103	43	4.36	602	4.20	833,236,903	4.18	808,977,235	16/11/2022
591.560	103	41	4.51	623	5.32	1,056,517,060	3.22	623,066,555	17/11/2022
591.330	103	30	3.98	549	4.53	899,035,679	6.43	1,244,996,262	20/11/2022
591.040	103	37	3.81	526	2.60	516,414,831	1.69	326,416,607	21/11/2022
590.120	103	42	5.47	755	6.86	1,360,372,365	4.27	827,329,704	22/11/2022
588.090	103	41	4.68	646	6.47	1,284,152,625	3.49	675,593,038	23/11/2022
590.600	103	48	4.06	560	4.52	896,176,896	3.12	603,981,289	24/11/2022
590.010	103	47	5.58	770	6.38	1,266,843,529	4.94	956,254,630	27/11/2022
591.970		41	5.67	782	5.37	1,065,139,165	4.57	885,132,963	28/11/2022
589.590	103	49	5.16	712	6.56	1,301,815,191	7.90	1,528,693,535	29/11/2022
586.000	103	37	2.98	411	1.86	369,512,757	1.26	243,343,537	30/11/2022
586.000	103	75	100	13801	100	19,840,988,779	100	19,361,793,075	المجموع الحالي Total This Month
598.200	103	77	100	14877	100	25,125,983,751	100	37,421,208,442	المجموع السابق Total Last Month
-2.04	—	-2.60	0.00	-7.23	0.00	-21.03	0.00	-48.26	التغير % Change%
—	—	8	—	331	—	1,152,005,912	—	659,459,758	غير العراقيين شراء
—	—	10.67	—	2.40	—	5.81	—	3.41	النسبة من الكلي
—	—	10	—	383	—	613,943,072	—	388,208,870	غير العراقيين بيعا
—	—	13.33	—	2.78	—	3.09	—	2.01	النسبة من الكلي

جدول رقم (7) مؤشرات التداول لغير العراقيين (المشتراة) في سوق العراق للاوراق المالية تشرين الثاني 2022

Table No.(7) Trading indices for non-Iraqi Purchase November 2022

الشركات المتداولة Co.Traded	الاهمية النسبية % Change %	الصفقات No.of Trans	الاهمية النسبية % Change %	القيمة المتداولة Traded Value	الاهمية النسبية % Change %	عدد الاسهم المتداولة Traded Volume	الجلسات Sessions
2	2.11	7	1.25	14,390,392	2.24	14,798,454	01/11/2022
4	6.04	20	1.82	20,918,350	1.34	8,815,000	02/11/2022
3	22.96	76	7.89	90,850,470	4.26	28,094,500	03/11/2022
3	3.63	12	1.03	11,905,364	1.76	11,610,788	06/11/2022
4	5.14	17	1.98	22,815,243	4.44	29,273,614	07/11/2022
4	4.53	15	2.74	31,522,591	3.44	22,705,023	08/11/2022
3	5.74	19	14.73	169,696,550	5.61	36,998,250	09/11/2022
1	0.30	1	0.20	2,345,800	0.05	317,000	10/11/2022
1	2.72	9	0.50	5,800,000	1.52	10,000,000	13/11/2022
1	1.21	4	1.10	12,631,284	3.27	21,553,351	14/11/2022
1	3.32	11	1.61	18,600,000	4.55	30,000,000	15/11/2022
1	4.83	16	1.09	12,600,000	3.03	20,000,000	16/11/2022
4	9.06	30	22.89	263,691,075	17.88	117,943,000	17/11/2022
1	5.14	17	3.84	44,258,280	10.49	69,153,562	20/11/2022
1	3.32	11	2.19	25,238,078	3.56	23,461,183	21/11/2022
2	4.53	15	12.35	142,250,000	9.86	65,000,000	22/11/2022
3	3.32	11	10.10	116,330,000	7.43	49,000,000	23/11/2022
1	3.02	10	1.47	16,900,000	3.94	26,000,000	24/11/2022
1	2.42	8	0.76	8,800,000	1.21	8,000,000	27/11/2022
1	1.21	4	5.06	58,320,000	1.21	8,000,000	28/11/2022
1	5.44	18	5.39	62,142,435	8.91	58,736,033	29/11/2022
8	100	331	100	1,152,005,912	100	659,459,758	المجموع الحالي Total This Month
15	100	491	75	1,301,060,542	100	1,272,688,969	المجموع السابق Total Last Month
-46.67	—	-33	—	-11.46	—	-48.18	التغيير (%) Change(%)

جدول رقم (8) مؤشرات التداول من غير العراقيين (المباعة) في سوق العراق للاوراق المالية تشرين الثاني 2022

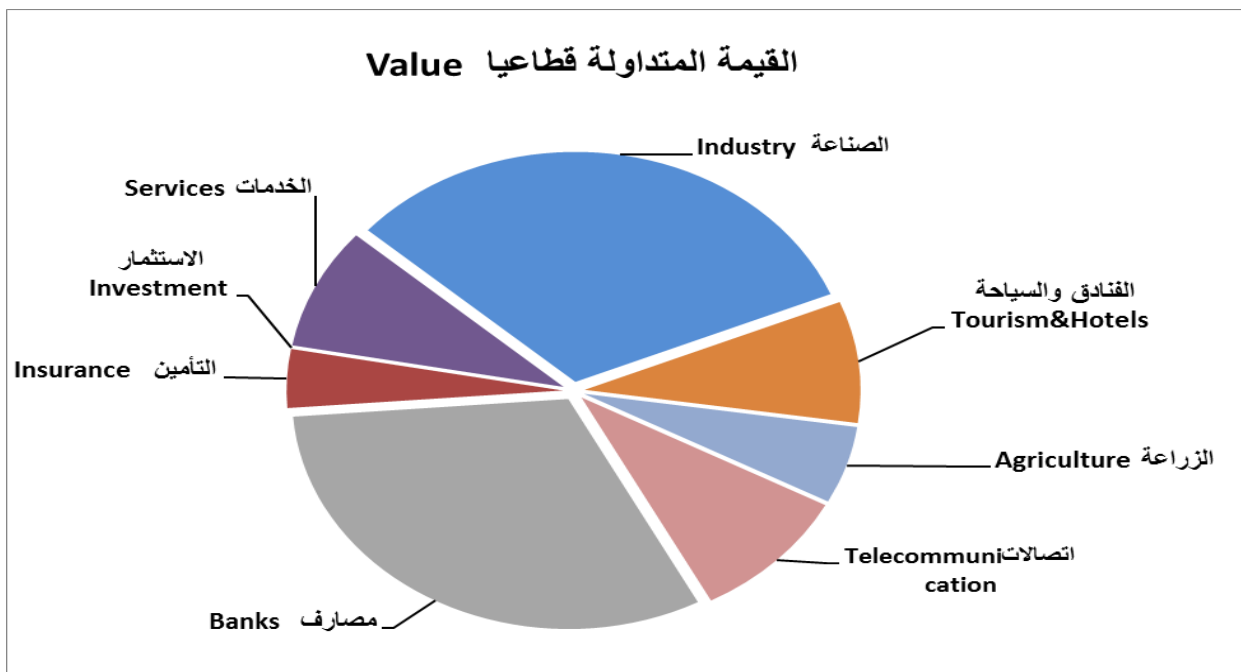
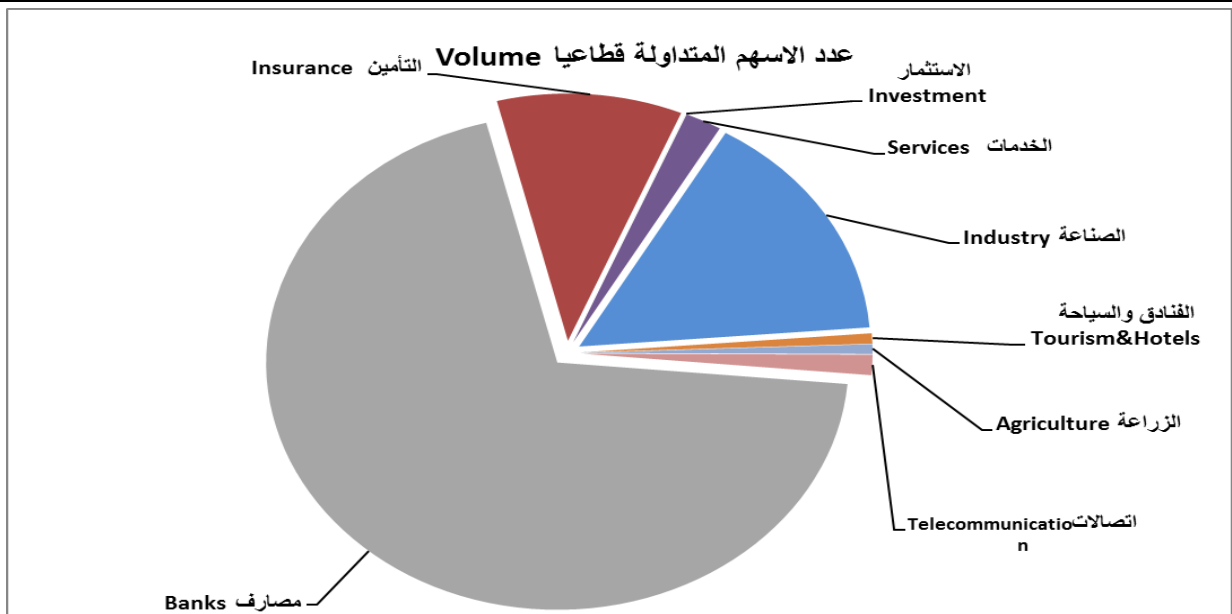
Table No.(8) Trading indices of Non-Iraqi Sales November 2022

الشركات المتداولة Co.Traded	الاهمية النسبية % Change %	الصفقات No.of Trans	الاهمية النسبية % Change %	القيمة المتداولة Traded Value	الاهمية النسبية % Change %	عدد الاسهم المتداولة Traded Volume	الجلسات Sessions
4	12.27	47	8.08	49,596,223	7.41	28,774,672	01/11/2022
4	10.97	42	11.03	67,726,000	8.05	31,270,000	02/11/2022
4	5.48	21	4.54	27,848,060	1.88	7,308,745	03/11/2022
7	6.53	25	9.39	57,631,081	12.21	47,408,298	06/11/2022
2	3.66	14	4.41	27,087,500	8.59	33,350,000	07/11/2022
3	2.61	10	1.58	9,730,430	1.51	5,878,427	08/11/2022
2	1.57	6	0.81	4,995,000	1.47	5,700,000	09/11/2022
3	4.18	16	2.36	14,475,213	1.85	7,181,573	10/11/2022
2	3.39	13	1.87	11,500,000	2.06	8,000,000	13/11/2022
1	0.78	3	0.64	3,954,533	2.04	7,909,066	14/11/2022
2	10.97	42	6.72	41,230,000	12.87	49,950,000	15/11/2022
3	1.31	5	1.20	7,385,500	0.41	1,600,000	16/11/2022
2	1.83	7	3.71	22,770,000	5.54	21,500,000	17/11/2022
3	7.83	30	11.01	67,624,500	9.87	38,300,000	20/11/2022
3	3.92	15	4.02	24,673,557	6.50	25,234,082	21/11/2022
4	6.01	23	5.65	34,706,100	7.41	28,765,000	22/11/2022
2	8.36	32	10.34	63,484,750	6.40	24,835,000	23/11/2022
1	1.57	6	1.28	7,888,000	0.23	900,000	24/11/2022
1	0.52	2	0.88	5,400,000	0.15	600,000	27/11/2022
3	4.44	17	6.05	37,157,125	1.22	4,724,007	28/11/2022
3	1.04	4	1.93	11,837,000	1.89	7,320,000	29/11/2022
1	0.78	3	2.48	15,242,500	0.44	1,700,000	30/11/2022
10	100	383	100	613,943,072	100	388,208,870	المجموع الحالي Total This Month
24	100	1598	100	4,371,282,921	100	1,729,892,308	المجموع السابق Total Last Month
-58.33	—	-76.03	—	-85.96	—	-77.56	التغيير (%) Change(%)

جدول رقم (9) مؤشرات التداول القطاعية في سوق العراق للاوراق المالية تشرين الثاني 2022

Table No.(9) Trading indices by Sectors November 2022

الشركات المدرجة Co.Listed	الشركات المتداولة Co.Traded	الاهمية النسبية (%)	الصفقات No.of Trans	الاهمية النسبية (%)	القيمة المتداولة Traded Value	الاهمية النسبية (%)	عدد الاسهم المتداولة Traded Volume	القطاع SECTOR
43	24	19.6	2,708	31.6	6,261,376,327	69.7	13,492,234,178	المصارف Banks
2	2	7.80	1,076	9.47	1,878,802,821	1.32	256,007,268	الاتصالات
5	3	0.1	7	4.1	816,293,369	10.3	1,990,885,874	التأمين
6	3	0.05	7	0.00	228,507	0.00	689,013	الاستثمار
11	10	13.5	1,868	8.6	1,698,988,723	2.0	392,609,593	الخدمات Services
20	18	47.95	6,617	32.31	6,409,823,664	15.38	2,977,090,537	الصناعة
9	9	4.1	564	8.5	1,695,780,014	0.7	129,992,301	الفنادق والسياحة Tourism&Hotels
7	6	6.91	954	5.44	1,079,695,356	0.63	122,284,311	الزراعة Agriculture
103	75	100	13,801	100	19,840,988,779	100	19,361,793,075	TOTAL المجموع



جدول رقم (10) مؤشرات التداول القطاعية المشتراة لغير العراقيين تشرين الثاني 2022

Table No.(10) Trading indices by Sectors of non-Iraqi Purchase November 2022

الشركات المتداولة Co.Traded	الاهمية النسبية (%)	الصفقات No.of Trans	الاهمية النسبية (%)	القيمة المتداولة Traded Value	الاهمية النسبية (%)	عدد الاسهم المتداولة Traded Volume	القطاع SECTOR
3	59.52	197	36.13	416,251,504	80.74	532,443,583	المصارف Banks
2	26.59	88	60.10	692,298,488	14.28	94,187,543	الاتصالات Telecommunication
2	12.99	43	2.63	30,292,720	4.96	32,697,000	الصناعة Industry
1	0.91	3	1.14	13,163,200	0.02	131,632	الفنادق والسياحة Tourism&Hotels
8	100	331	100	1,152,005,912	100	659,459,758	المجموع TOTAL

جدول رقم (11) مؤشرات التداول القطاعية المباعة من غير العراقيين تشرين الثاني 2022

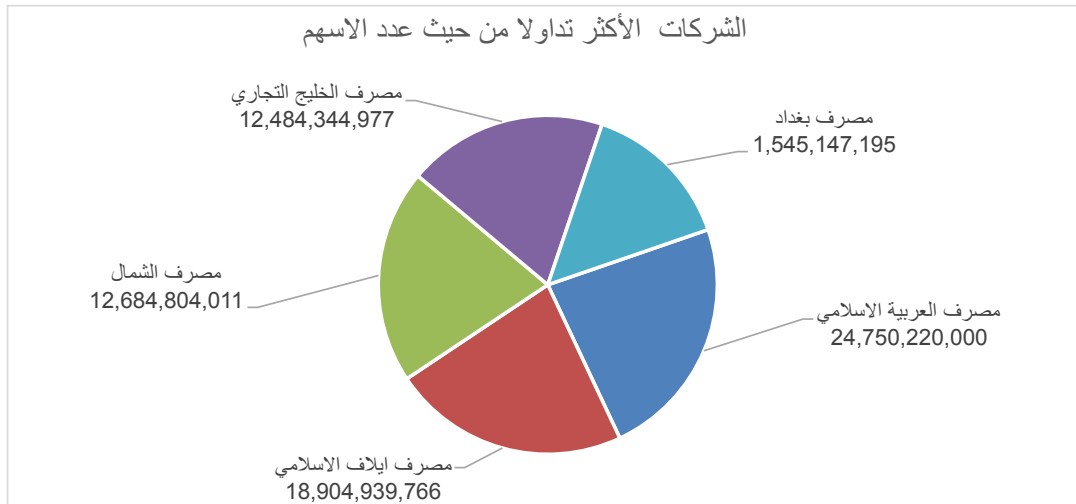
Table No.(11) Trading indices by Sectors of non-Iraqi Sales November 2022

الشركات المتداولة Co.Traded	الاهمية النسبية (%)	الصفقات No.of Trans	الاهمية النسبية (%)	القيمة المتداولة Traded Value	الاهمية النسبية (%)	عدد الاسهم المتداولة Traded Volume	القطاع SECTOR
4	44.91	172	35.40	217,318,699	83.91	325,758,109	المصارف Banks
1	4.44	17	5.18	31,784,525	1.12	4,365,007	الاتصالات Telecommunication
1	31.85	122	44.00	270,136,693	8.36	32,450,000	الخدمات Services
3	18.02	69	14.97	91,893,155	6.60	25,605,754	الصناعة Industry
1	0.78	3	0.46	2,810,000	0.01	30,000	الفنادق والسياحة Tourism&Hotels
10	100	383	100	613,943,072	100	388,208,870	المجموع TOTAL

جدول رقم (12) الشركات الخمس الاولى من حيث عدد الاسهم المتداولة في سوق العراق للاوراق المالية تشرين الثاني 2022

Table No.(12) Top Five Companies according to Volume the November 2022

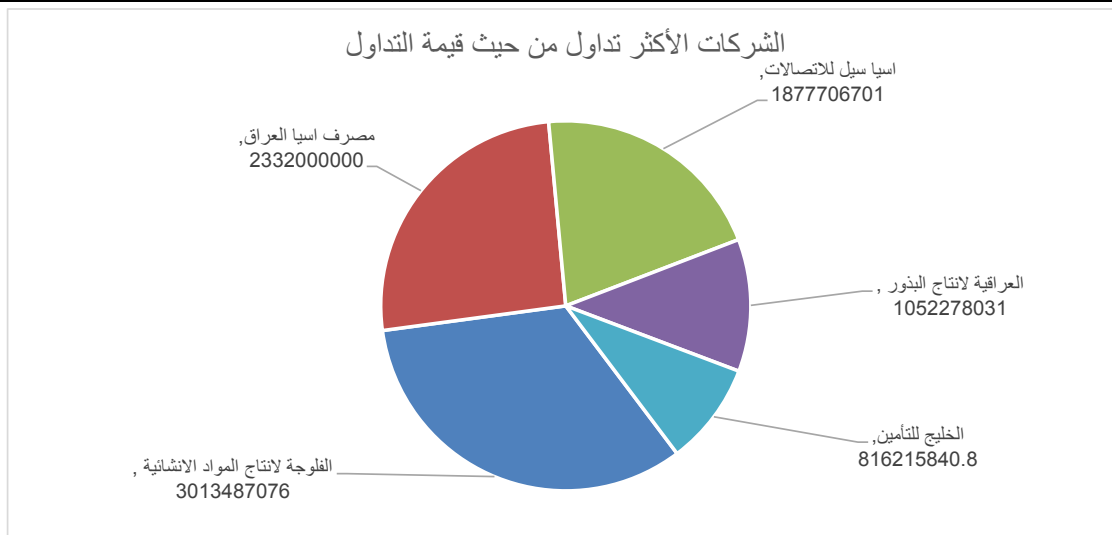
Company Name	عدد الاسهم المتداولة Traded Volume	النسبة الى الاسهم % الكلي To the Total Volume%	سعر الاغلاق Closing Price		اسم الشركة
			الشهر السابق Last Month	الشهر الحالي This Month	
Investment Bank of Iraq	2,264,351,901	11.69	0.280	0.280	1 مصرف الاستثمار العراقي
Asia Al Iraq Islamic Bank	2,200,000,000	11.36	1.060	1.060	2 مصرف اسيا العراق
Gulf Insurance	1,990,771,563	10.28	0.420	0.400	3 الخليج للتأمين
Iraqi Middle East Bank	1,854,653,561	9.58	0.160	0.140	4 مصرف الشرق الاوسط
Economy Bank	1,413,243,950	7.30	0.180	0.180	5 مصرف الاقتصاد للاستثمار
Total	9,723,020,975	50.22			المجموع



جدول رقم (13) الشركات الخمس الاكثر تداولاً من حيث القيمة المتداولة في سوق العراق للاوراق المالية تشرين الثاني 2022

Table No.(13) Top Five Companies according to Value the November 2022

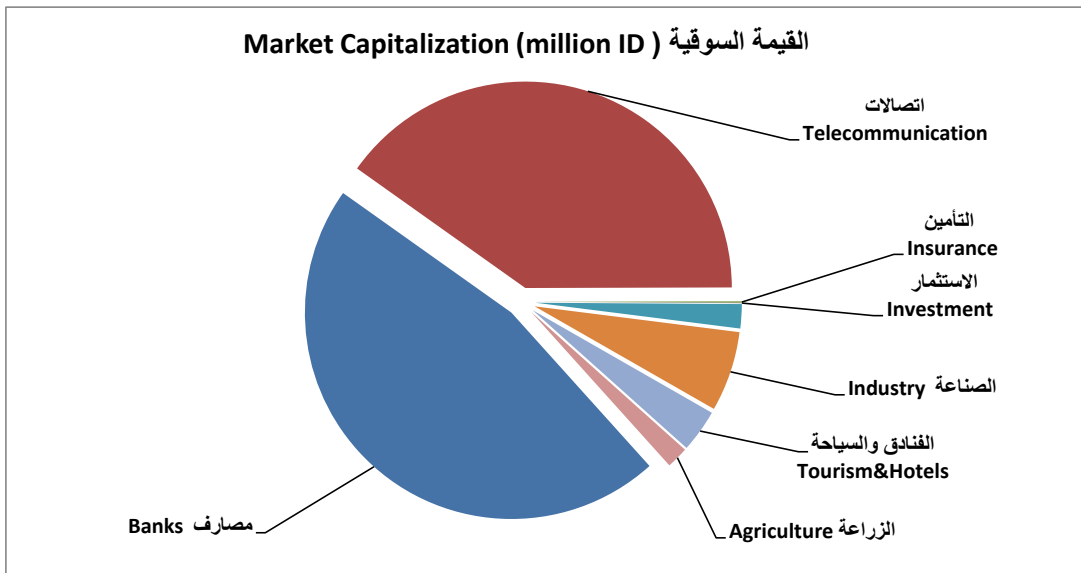
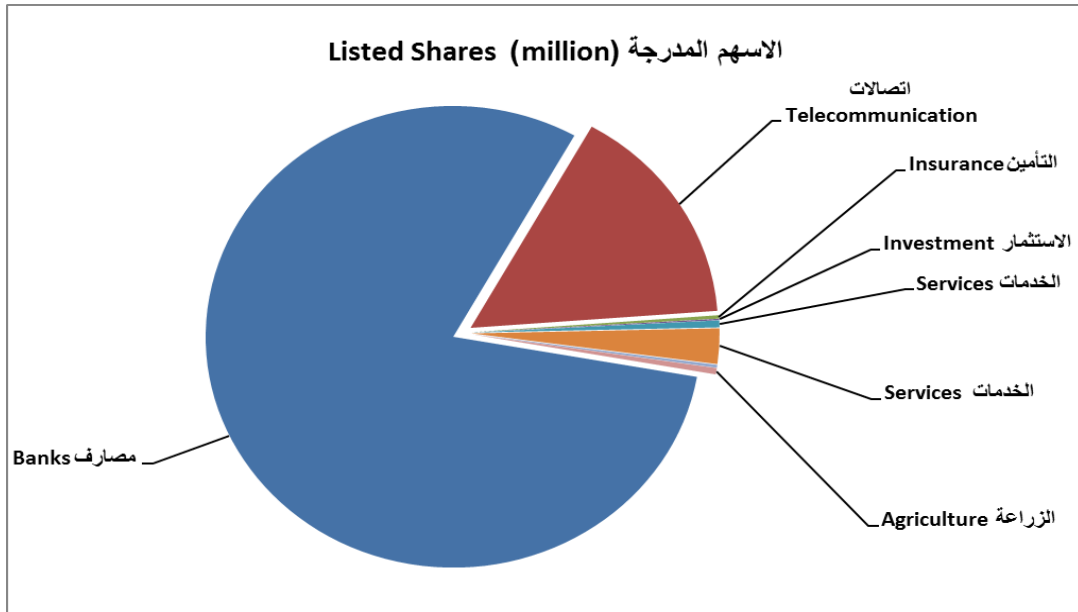
Company name	القيمة المتداولة Traded Value	النسبة الى التداول % الكلي To the Total Value%	سعر الاغلاق Closing Price		اسم الشركة
			الشهر السابق Last Month	الشهر الحالي This Month	
Fallujah for Construction Materials	3,013,487,076	15.19	2.800	5.000	1 الفلوجة لانتاج المواد الانشائية
Asia Al Iraq Islamic Bank	2,332,000,000	11.75	1.060	1.060	2 مصرف اسيا العراق
Asia Cell Telecommunication	1,877,706,701	9.46	7.540	7.200	3 اسيا سيل للاتصالات
Iraqi for Seed Production	1,052,278,031	5.30	10.750	10.200	4 العراقية لانتاج البذور
Gulf Insurance	816,215,841	4.11	0.420	0.400	5 الخليج للتأمين
Total	9,091,687,648	45.82			المجموع



جدول رقم (14) الاسهم المدرجة والقيمة السوقية قطاعياً للشركات المدرجة في سوق العراق للاوراق المالية لشهر تشرين الثاني 2022

Table No.(14) Listed Shares & market Capita. By sectors November 2022

النسبة (%) Change%	القيمة السوقية (مليون دينار) Market Cap (Million. ID)	النسبة (%) Change%	الاسهم المدرجة (مليون دينار) Listed Shares (million ID)	القطاع SECTOR
46.50	7,400,181	80.37	10,970,346	المصارف Banks
40.12	6,385,607	15.68	2,139,783	الاتصالات Telecommunication
0.12	19,550	0.24	33,000	التأمين Insurance
0.02	3,924	0.10	13,650	الاستثمار Investment
1.89	301,288	0.43	58,906	الخدمات Services
6.28	999,014	2.48	338,076	الصناعة Industry
3.35	533,126	0.27	36,342	الفنادق والسياحة Tourism&Hotels
1.71	272,084	0.44	60,336	الزراعة Agriculture
100	15,914,773	100	13,650,438	TOTAL المجموع



جدول رقم (15) رأس المال وسعر الإغلاق والقيمة السوقية السهم للشركات المساهمة تشرين الثاني 2022

Table No.(15) Listed Shares and Closing Price and Market Capitalization November 2022

Company Name	القيمة السوقية Market Capitalization	سعر الإغلاق Closing Price	Listed الأسهم المدرجة Shares	رمز الشركة Code	اسماء الشركات
قطاع المصارف					
Commercial Bank of Iraq	125,000,000,000	0.500	250,000,000,000	BCOI	1 المصرف التجاري العراقي
Bank of Baghdad	310,000,000,000	1.240	250,000,000,000	BBOB	2 مصرف بغداد
Iraqi Islamic Bank	107,500,000,000	0.430	250,000,000,000	BIIB	3 المصرف الاسلامي
Iraqi Middle East Investment Bank	35,000,000,000	0.140	250,000,000,000	BIME	4 مصرف الشرق الاوسط
Investment Bank of Iraq	70,000,000,000	0.280	250,000,000,000	BIBI	5 مصرف الاستثمار العراقي
National Bank of Iraq	278,100,000,000	1.030	270,000,000,000	BNOI	6 المصرف الاهلي العراقي
Sumer Commerical Bank	47,500,000,000	0.190	250,000,000,000	BSUC	7 مصرف سومر التجاري
Babylon Bank	15,000,000,000	0.060	250,000,000,000	BBAY	8 مصرف بابل
Gulf Commercial Bank	48,000,000,000	0.160	300,000,000,000	BGUC	9 مصرف الخليج التجاري
Mosul Bank	55,550,000,000	0.220	252,500,000,000	BMFI	10 مصرف الموصل
North Bank	21,000,000,000	0.070	300,000,000,000	BNOR	11 مصرف الشمال
Kurdistan International Bank	452,000,000,000	1.130	400,000,000,000	BKUI	12 مصرف كردستان
Ashur International Bank	110,000,000,000	0.440	250,000,000,000	BASH	13 مصرف اشور الدولي
Mansour Bank	157,500,000,000	0.630	250,000,000,000	BMNS	14 مصرف المنصور للاستثمار
United Bank For Investment	21,000,000,000	0.070	300,000,000,000	BUND	15 المصرف المتحد للاستثمار
Elaf Islamic Bank	132,500,000,000	0.530	250,000,000,000	BELF	16 مصرف ايلاف
National Islamic Bank	263,550,000,000	1.050	251,000,000,000	BNAI	17 مصرف الوطني الاسلامي
Trans Iraq Bank Investment	264,000,000,000	1.000	264,000,000,000	BTRI	18 مصرف عبر العراق للاستثمار
Cihan Bank for Islamic	583,950,000,000	2.290	255,000,000,000	BCIH	19 جيهان الاسلامي
Asia Al Iraq Islamic Bank	265,000,000,000	1.060	250,000,000,000	BAIB	20 مصرف اسيا العراق
Arab Islamic Bank	250,000,000,000	1.000	250,000,000,000	BAAI	21 مصرف العربية الاسلامي
Zain Al-Iraq Isiamic Bank	85,000,000,000	0.340	250,000,000,000	BZII	22 مصرف زين العراق
Iraq Noor Islamic Bank	250,000,000,000	1.000	250,000,000,000	BINI	23 مصرف نور العراق
International Islamic Bank	456,480,500,000	1.750	260,846,000,000	BINT	24 مصرف الدولي الاسلامي
World Islamic Bank	250,000,000,000	1.000	250,000,000,000	BWOR	25 مصرف العالم
International Development Bank	202,500,000,000	0.810	250,000,000,000	BIDB	26 مصرف التنمية
Al- Qabidh Isamic Bank	60,000,000,000	0.240	250,000,000,000	BQAB	27 مصرف القابض الاسلامي
Erbil Investment & FinanceBank	29,150,000,000	0.110	265,000,000,000	BERI	28 مصرف اربيل
Trust International Islamic Bank	87,500,000,000	0.350	250,000,000,000	BTRU	29 مصرف الثقة الاسلامي
Al Janoob Islamic Bank	250,000,000,000	1.000	250,000,000,000	BJAB	30 مصرف الجنوب
Region Trade Bank	250,000,000,000	1.000	250,000,000,000	BRTB	31 مصرف اقليم التجاري
Credit Bank Of Iraq	82,500,000,000	0.330	250,000,000,000	BROI	32 مصرف الائتمان
Dar es salam Investment Bank	19,500,000,000	0.130	150,000,000,000	BDSI	33 مصرف دار السلام
Economy Bank	45,000,000,000	0.180	250,000,000,000	BEFI	34 مصرف الاقتصاد للاستثمار
Union Bank of Iraq	50,400,000,000	0.200	252,000,000,000	BUOI	35 مصرف الاتحاد العراقي
Al-Bilad Islamic Bank	57,500,000,000	0.230	250,000,000,000	BLAD	36 مصرف العطاء الاسلامي
Al-Qurtas Isiamic Bank	250,000,000,000	1.000	250,000,000,000	BQUR	37 مصرف قرطاس الاسلامي
Al-Tife Islamic Bank	162,500,000,000	0.650	250,000,000,000	BTIB	38 مصرف الطيف الاسلامي
Al mustashar islamic bank	250,000,000,000	1.000	250,000,000,000	BMUI	39 مصرف المستشار
Ameen al-Iraq Bank	200,000,000,000	1.000	200,000,000,000	BAME	40 مصرف امين العراق
Al- Rajih Islamic Bank	250,000,000,000	1.000	250,000,000,000	BRAJ	41 مصرف الراجح
Al Anssari Islamic Bank	250,000,000,000	1.000	250,000,000,000	BANS	42 مصرف الانصاري
Al Mashreq Al Arabi Islamic Bank	250,000,000,000	1.000	250,000,000,000	BAMS	43 مصرف المشرق العربي
قطاع الاتصالات					
Asia Cell Telecommunication	2,232,000,000,000	7.200	310,000,000,000	TASC	1 اسيا سيل
Al-Khatem Telecoms	4,153,606,623,218	2.270	1,829,782,653,400	TZNI	2 الخاتم للاتصالات
قطاع التأمين					
Al-Ameen for Insurance	2,400,000,000	0.480	5,000,000,000	NAME	1 الامين للتأمين
Gulf Insurance	2,800,000,000	0.400	7,000,000,000	NGIR	2 الخليج للتأمين واعادة التأمين
Dar Al-Salam for Insurance	4,830,000,000	0.690	7,000,000,000	NDSA	3 دار السلام للتأمين
AHliya For Insurance	2,800,000,000	0.400	7,000,000,000	NAHF	4 الاهلية للتأمين
Al-Hamraa for Insurance	6,720,000,000	0.960	7,000,000,000	NHAM	5 الحمراء للتأمين
قطاع الاستثمار المالي					
AL-Wiaam for Financial Investment	500,000,000	0.250	2,000,000,000	VWIF	1 الويام للاستثمار المالي
Al-Zawraa for Financial Investment	414,000,000	0.360	1,150,000,000	VZAF	2 الزوراء للاستثمار المالي
Alkhair for financial Investment	910,000,000	0.130	7,000,000,000	VKHF	3 الخير للاستثمار المالي
Al-Ameen for Financial Investment	750,000,000	0.500	1,500,000,000	VAMF	4 الامين للاستثمار المالي
Bain Al-Nahrain Financial Investment	900,000,000	0.900	1,000,000,000	VMES	5 بين النهرين للاستثمارات المالية
AL- Batek Investment	450,000,000	0.450	1,000,000,000	VBAT	6 الباتك للاستثمارات المالية

Table No.(15) Listed Shares and Closing Price and Market Capitalization November 2022

Company Name	القيمة السوقية (مليون دينار) Market Capitalization	سعر الإغلاق Closing Price	Listed الأسهم المدرجة Shares	رمز الشركة Code	اسماء الشركات
قطاع الخدمات					
Kharkh Tour Amuzement City	4,350,000,000	2.900	1,500,000,000	SKTA	1 مدينة العباب الكرخ السياحية
Mamoura Realestate	204,792,200,000	8.990	22,780,000,000	SMRI	2 المعمورة للاستثمارات العقارية
AL-Nukhba for Construction	1,198,001,211	0.580	2,065,519,330	SNUC	3 النخبة للمقاولات العامة
Iraqi Land Transport	25,900,000,000	1.850	14,000,000,000	SILT	4 العراقية للنقل البري
Iraq Baghdad For General Transporta	27,500,000,000	27.500	1,000,000,000	SBPT	5 بغداد العراق للنقل العام
AL-Badia for General Trans	924,000,000	0.420	2,200,000,000	SBAG	6 البادية للنقل العام
Al-Mosul for funfairs	19,050,000,000	12.700	1,500,000,000	SMOF	7 الموصل لمدن الالعاب
Iraqi for General Transportation	4,134,000,000	1.060	3,900,000,000	SIGT	8 نقل المنتجات النفطية والبضائع
Al-Ameen Estate Investment	10,440,000,000	1.500	6,960,000,000	SAEI	9 الامين للاستثمارات العقارية
Ibdaa Al sharq Al Awsat general	3,000,000,000	1.000	3,000,000,000	SIBD	10 ابداع شرق الاوسط
Karbala	7,500,000,000	1.000	7,500,000,000	HKAR	11 رحاب كربلاء
قطاع الصناعة					
Al-Mansour Pharmaceuticals Industri	25,920,000,000	1.620	16,000,000,000	IMAP	1 المنصور للصناعات الدوائية
Modern Sewing	10,900,000,000	5.450	2,000,000,000	IMOS	2 الخياطة الحديثة
Iraqi For Tufted Carpets	7,450,000,000	14.900	500,000,000	IITC	3 العراقية للسجاد والمفروشات
Baghdad for Packing Materials	2,160,000,000	2.000	1,080,000,000	IBPM	4 بغداد لصناعة مواد التغليف
Baghdad Soft Drinks	762,170,793,332	3.730	204,335,333,333	IBSD	5 بغداد للمشروبات الغازية
Iraqi Date Processing and Marketing	18,457,500,000	1.070	17,250,000,000	IIDP	6 التمور العراقية
Al -HiLal Industries	12,251,250,000	0.990	12,375,000,000	IHLI	7 الهلال الصناعية
National Chemical &Plastic Industries	29,008,125,000	1.910	15,187,500,000	INCP	8 الصناعات الكيماوية والبلاستيكية
ELectronic Industries	17,280,000,000	0.960	18,000,000,000	IELI	9 الصناعات الالكترونية
AL- Kindi of Veterinary Vaccines	8,316,000,000	1.400	5,940,000,000	IKLV	10 الكندي لانتاج اللقاحات البيطرية
Iraqi Engineering Works	9,150,000,000	6.100	1,500,000,000	IIEW	11 العراقية للاعمال الهندسية
Metallic Industries and Bicycles	15,000,000,000	3.000	5,000,000,000	IMIB	12 الصناعات المعدنية والدراجات
Ready Made Clothes	16,634,052,000	5.220	3,186,600,000	IRMC	13 انتاج الالبسة الجاهزة
Iraqi Carton Manufacturies	7,210,500,000	0.950	7,590,000,000	IICM	14 العراقية لصناعات الكرتون
The Light Industries	15,120,000,000	0.900	16,800,000,000	ITLI	15 الصناعات الخفيفة
Fallujah for Construction Materials	15,600,000,000	5.000	3,120,000,000	IFCM	16 الفلوجة لانتاج المواد الانشائية
Al -Khazer Construction Materials	2,200,000,000	2.200	1,000,000,000	IKHC	17 الخازر لانتاج المواد الانشائية
modern chemical industries	18,000,000,000	100.000	180,000,000	IMCI	18 الصناعات الكيماوية العصرية
Modern Construction Materials	3,115,247,293	0.580	5,371,116,022	IMCM	19 المواد الانشائية الحديثة
House Household furniture	3,071,000,000	1.850	1,660,000,000	IHFI	20 الوطنية لصناعات للاثاث المنزلي
قطاع الفنادق والسياحة					
Palestine Hotel	56,769,000,000	12.700	4,470,000,000	HPAL	1 فندق فلسطين
Ishtar Hotels	63,700,000,000	9.100	7,000,000,000	HISH	2 فنادق عشتار
Babylon Hotel	186,000,000,000	93.000	2,000,000,000	HBAY	3 فندق بابل
Baghdad Hotel	33,449,760,000	8.700	3,844,800,000	HBAG	4 فندق بغداد
National for Tourist Investment	70,348,219,031	11.250	6,253,175,025	HNTI	5 الوطنية للاستثمارات السياحية
Tourist Village of Mosul dam	1,680,000,000	7.000	240,000,000	HTVM	6 المدينة السياحية لسد الموصل
Mansour Hotel	83,895,840,000	28.700	2,923,200,000	HMAN	7 فندق المنصور
Al-Sadeer Hotel	26,019,000,000	15.000	1,734,600,000	HSAD	8 فندق السدير
Ashour Hotel	3,763,685,260	10.000	376,368,526	HASH	9 فندق آشور
قطاع الزراعة					
Modern for Animal Production	1,886,598,000	0.460	4,101,300,000	AMAP	1 الحديثة لانتاج الحيواني
Al-Ahlyia for Agricultural Production	517,500,000	0.900	575,000,000	AAHP	2 الاهلية لانتاج الزراعي
Middle East for Production- Fish	2,400,000,000	8.000	300,000,000	AMEF	3 الشرق الاوسط لاسماك
Iraqi for Seed Production	204,000,000,000	10.200	20,000,000,000	AISP	4 العراقية لانتاج البذور
Iraqi Products Marketing Meat	25,000,000,000	5.000	5,000,000,000	AIPM	5 العراقية لانتاج وتسويق اللحوم
Iraqi Agricultural Products	8,280,000,000	23.000	360,000,000	AIRP	6 العراقية للمنتجات الزراعية
AL -Rebass for Poultry & Feed	30,000,000,000	1.000	30,000,000,000	AREB	7 الريباس للدواجن والاعلاف

جدول (16) معدل دوران اسهم الشركات المساهمة المتداولة في سوق العراق للاوراق المالية تشرين الثاني 2022

Table No.(16) Turnover Ratio of Listed Shares November 2022

Company Name	معدل دوران السهم Turn over Ratio	عدد الاسهم المتداولة Traded Volume	الاسهم المدرجة Listed Shares	رمز الشركة Code	اسماء الشركات
قطاع المصارف					
Banks Sector					
Commercial Bank of Iraq	0.32	804,137,015	250,000,000,000	BCOI	المصرف التجاري العراقي
Bank of Baghdad	0.26	639,227,193	250,000,000,000	BBOB	مصرف بغداد
Iraqi Islamic Bank	0.04	110,309,047	250,000,000,000	BIIB	المصرف الاسلامي
Iraqi Middle East Investment Bank	0.74	1,854,653,561	250,000,000,000	BIME	مصرف الشرق الاوسط
Investment Bank of Iraq	0.91	2,264,351,901	250,000,000,000	BIBI	مصرف الاستثمار العراقي
National Bank of Iraq	0.24	643,216,144	270,000,000,000	BNOI	المصرف الاهلي العراقي
Sumer Commerical Bank	0.49	1,234,925,100	250,000,000,000	BSUC	مصرف سومر التجاري
Babylon Bank	0.00	1,096,307	250,000,000,000	BBAY	مصرف بابل
Gulf Commercial Bank	0.26	772,753,335	300,000,000,000	BGUC	مصرف الخليج التجاري
Mosul Bank	0.17	429,383,945	252,500,000,000	BMFI	مصرف الموصل
North Bank	—	موقوفة	300,000,000,000	BNOR	مصرف الشمال
Kurdistan International Bank	0.000	10,000	400,000,000,000	BKUI	مصرف كردستان
Ashur International Bank	0.011	28,462,141	250,000,000,000	BASH	مصرف اشور الدولي
Mansour Bank	0.25	635,735,234	250,000,000,000	BMNS	مصرف المنصور للاستثمار
united Bank For Invistment	0.12	364,984,167	300,000,000,000	BUND	المصرف المتحد للاستثمار
Elaf Islamic Bank	0.00	62,499	250,000,000,000	BELF	مصرف ايلاف
National Islamic Bank	0.000	100,000	251,000,000,000	BNAI	المصرف الوطني الاسلامي
Trans Iraq Bank Investment	—	لم تتداول	264,000,000,000	BTRI	مصرف عبر العراق للاستثمار
Cihan Bank for Islamic	—	لم تتداول	255,000,000,000	BCIH	جيهان الاسلامي
Asia Al Iraq Islamic Bank	0.880	2,200,000,000	250,000,000,000	BAIB	مصرف اسيا العراق
Arab Islamic Bank	—	لم تتداول	250,000,000,000	BAAI	مصرف العربية الاسلامي
Zain Al-Iraq Isiamic Bank	—	لم تتداول	250,000,000,000	BZII	مصرف زين العراق
Iraq Noor Islamic Bank	—	لم تتداول	250,000,000,000	BINI	مصرف نور العراق
International Islamic Bank	—	لم تتداول	260,846,000,000	BINT	مصرف الدولي الاسلامي
World Islamic Bank	—	لم تتداول	250,000,000,000	BWOR	مصرف العالم
International Development Bank	—	لم تتداول	250,000,000,000	BIDB	مصرف التنمية
Al- Qabidh Isiamic Bank	—	لم تتداول	250,000,000,000	BQAB	مصرف القابض الاسلامي
Erbil Investment & FinanceBank	—	لم تتداول	265,000,000,000	BERI	مصرف اربيل
Trust International Islamic Bank	0.001	1,800,000	250,000,000,000	BTRU	مصرف الثقة الاسلامي
Al Janoob Islamic Bank	—	لم تتداول	250,000,000,000	BJAB	مصرف الجنوب
Region Trade Bank	—	لم تتداول	250,000,000,000	BRTB	مصرف اقليم التجاري
Credit Bank Of Iraq	0.03	86,556,667	250,000,000,000	BROI	مصرف الائتمان
Dar es salam Investment Bank	—	موقوفة	150,000,000,000	BDSI	مصرف دار السلام
Economy Bank	0.565	1,413,243,950	250,000,000,000	BEFI	مصرف الاقتصاد للاستثمار
Union Bank of Iraq	0.00012	312,500	252,000,000,000	BUOI	مصرف الاتحاد العراقي
Dijlah & Furat Bank	0.00000	10,000	250,000,000,000	BLAD	مصرف العطاء الاسلامي
Al-Bilad Islamic Bank	—	لم تتداول	250,000,000,000	BQUR	مصرف قرطاس الاسلامي
Al-Qurtas Islamic Bank	0.00036	903,472	250,000,000,000	BTIB	مصرف الطيف الاسلامي
Al-Tife Islamic Bank	0.00240	6,000,000	250,000,000,000	BMUI	مصرف المستشار
Al mustashar islamic bank	—	لم تتداول	200,000,000,000	BAME	مصرف امين العراق
Ameen al-Iraq Bank	—	موقوفة	250,000,000,000	BRAJ	مصرف الراجح
Al- Rajih Islamic Bank	—	لم تتداول	250,000,000,000	BANS	مصرف الانصاري
Al Anssari Islamic Bank	—	لم تتداول	250,000,000,000	BAMS	مصرف المشرق العربي
قطاع الاتصالات					
Telecommunication Sector					
Asia Cell Telecommunication	0.08	255,527,981	310,000,000,000	TASC	اسيا سيل
Al-Khatem Telecoms	0.00003	479,287	1,829,782,653,400	TZNI	الخاتم للاتصالات
قطاع التأمين					
Insurance Sector					
Al-Ameen for Insurance	0.00	8,316	5,000,000,000	NAME	الامين للتأمين
Gulf Insurance	28.44	1,990,771,563	7,000,000,000	NGIR	الخليج للتأمين واعادة التأمين
Dar Al-Salam for Insurance	0.00	105,995	7,000,000,000	NDSA	دار السلام للتأمين
AHliya For Insurance	—	لم تتداول	7,000,000,000	NAHF	الاهلية للتأمين
Al-Hamraa for Insurance	—	لم تتداول	7,000,000,000	NHAM	الحمرات للتأمين
قطاع الاستثمار					
Investment Sector					
AL-Wiaam for Financial Investment	0.02	450,000	2,000,000,000	VWIF	الونام للاستثمار المالي
Al-Zawraa for Financial Investment	0.002	25,000	1,150,000,000	VZAF	الزوراء للاستثمار المالي
Alkhair for financial Investment	—	لم تتداول	7,000,000,000	VKHF	الخير للاستثمار المالي
Al-Ameen for Financial Investment	0.01	214,013	1,500,000,000	VAMF	الامين للاستثمار المالي
Bain Al-Nahrain Financial Investment	—	لم تتداول	1,000,000,000	VMES	بين النهرين للاستثمارات
AL- Batek Investment	—	لم تتداول	1,000,000,000	VBAT	الباتك للاستثمارات المالية

جدول (16) معدل دوران اسهم الشركات المساهمة المتداولة في سوق العراق للاوراق المالية تشرين الثاني 2022

Table No.(16) Turnover Ratio of Listed Shares November 2022

Company Name	معدل دوران السهم Turn over Ratio	عدد الاسهم المتداولة Traded Volume	الاسهم المدرجة Listed Shares	رمز الشركة Code	اسماء الشركات	
قطاع الخدمات						
Services Sector						
Kharkh Tour Amuzement City	10.95	164,184,390	1,500,000,000	SKTA	مدينة العاب الكرخ السياحية	1
Mamoura Realestate	0.41	92,459,826	22,780,000,000	SMRI	المعمورة للاستثمارات العقارية	2
AL-Nukhba for Construction	1.71	35,244,045	2,065,519,330	SNUC	النخبة للمقاولات العامة	3
Iraqi Land Transport	0.45	63,651,771	14,000,000,000	SILT	العراقية للنقل البري	4
Iraq Baghdad For General Transportat	0.75	7,463,601	1,000,000,000	SBPT	بغداد العراق للنقل العام	5
AL-Badia for General Trans	0.10	2,309,677	2,200,000,000	SBAG	البادية للنقل العام	6
Al-Mosul for funfairs	0.42	6,245,950	1,500,000,000	SMOF	الموصل لمدن الالعاب	7
Iraqi for General Transportation	0.39	15,042,668	3,900,000,000	SIGT	نقل المنتجات النفطية والبضائع	8
Al-Ameen Estate Investment	0.00	10,000	6,960,000,000	SAEI	الامين للاستثمارات العقارية	9
Ibdaa Al sharq Al Awsat general	—	لم تتداول	3,000,000,000	SIBD	ابداع شرق الاوسط	10
Karbala	0.08	5,997,665	7,500,000,000	HKAR	فنادق كربلاء	11
قطاع الصناعة						
IndustrySector						
Al-Mansour Pharmaceuticals Industrie	1.45	231,879,121	16,000,000,000	IMAP	المنصور للصناعات الدوائية	1
Modern Sewing	0.16	3,280,750	2,000,000,000	IMOS	الخياطة الحديثة	2
Iraqi For Tufted Carpets	0.67	3,366,945	500,000,000	IITC	العراقية للسجاد والمفروشات	3
Baghdad for Packing Materials	—	لم تتداول	1,080,000,000	IBPM	بغداد لصناعة مواد التغليف	4
Baghdad Soft Drinks	0.10	203,428,457	204,335,333,333	IBSD	بغداد للمشروبات الغازية	5
Iraqi Date Processing and Marketing	1.23	212,373,692	17,250,000,000	IIDP	التمور العراقية	6
Al -HiLal Industries	2.82	349,477,317	12,375,000,000	IHLI	الهلال الصناعية	7
National Chemical &Plastic Industries	0.27	41,713,096	15,187,500,000	INCP	الصناعات الكيماوية والبلاستيكية	8
ELectronic Industries	2.56	460,951,427	18,000,000,000	IELI	الصناعات الالكترونية	9
AL- Kindi of Veterinary Vaccines	0.89	52,634,793	5,940,000,000	IKLV	الكندي لانتاج اللقاحات البيطرية	10
Iraqi Engineering Works	0.01	79,070	1,500,000,000	IIEW	العراقية لاعمال الهندسية	11
Metallic Industries and Bicycles	1.44	71,913,742	5,000,000,000	IMIB	الصناعات المعدنية والدراجات	12
Ready Made Clothes	2.41	76,910,515	3,186,600,000	IRMC	انتاج الالبسة الجاهزة	13
Iraqi Carton Manufacturies	0.26	19,699,773	7,590,000,000	IICM	العراقية لصناعات الكرتون	14
The Light Industries	2.51	422,134,318	16,800,000,000	ITLI	الصناعات الخفيفة	15
Fallujah for Construction Materials	25.38	791,794,551	3,120,000,000	IFCM	الفلوجة لانتاج المواد الانشائية	16
Al -Khazer Construction Materials	2.43	24,308,938	1,000,000,000	IKHC	الخازر لانتاج المواد الانشائية	17
modern chemical industries	—	لم تتداول	180,000,000	IMCI	الصناعات الكيماوية العصرية	18
Modern Construction Materials	0.047	2,529,421	5,371,116,022	IMCM	المواد الانشائية الحديثة	19
House Household furniture	0.52	8,614,611	1,660,000,000	IHFI	الوطنية لصناعات للاثاث المنزلي	20
قطاع الفنادق والسياحة						
Tourism&Hotels Sector						
Palestine Hotel	0.25	11,204,340	4,470,000,000	HPAL	فندق فلسطين	1
Ishtar Hotels	0.88	61,717,628	7,000,000,000	HISH	فنادق عشتار	2
Babylon Hotel	0.01	284,765	2,000,000,000	HBAY	فندق بابل	3
Baghdad Hotel	0.77	29,419,720	3,844,800,000	HBAG	فندق بغداد	4
National for Tourist Investment	0.03	1,628,799	6,253,175,025	HNTI	الوطنية للاستثمارات السياحية	5
Tourist Village of Mosul dam	0.00	10,000	240,000,000	HTVM	المدينة السياحية لسد الموصل	6
Mansour Hotel	0.75	22,009,821	2,923,200,000	HMAN	فندق المنصور	7
Al-Sadeer Hotel	0.08	1,425,076	1,734,600,000	HSAD	فندق السدير	8
Ashour Hotel	0.61	2,292,152	376,368,526	HASH	فندق آشور	9
قطاع الزراعة						
Agricultur Sector						
Modern for Animal Production	0.44	17,895,237	4,101,300,000	AMAP	الحديثة للانتاج الحيواني	1
Al-Ahlyia for Agricultural Production	0.23	1,316,015	575,000,000	AAHP	الاهلية للانتاج الزراعي	2
Middle East for Production- Fish	0.01	40,688	300,000,000	AMEF	الشرق الاوسط للاسمك	3
Iraqi for Seed Production	0.50	100,571,227	20,000,000,000	AISP	العراقية لانتاج البذور	4
Iraqi Products Marketing Meat	0.04	2,090,036	5,000,000,000	AIPM	العراقية لانتاج وتسويق اللحوم	5
Iraqi Agricultural Products	0.10	371,108	360,000,000	AIRP	العراقية للمنتجات الزراعية	6
AL -Rebass for Poultry & Feed	—	لم تتداول	30,000,000,000	AREB	الرباس للدواجن والاعلاف	7

جدول رقم (17) مؤشرات تداول الاسهم المنصة النظامي تشرين الثاني 2022 Regular Platform Trading Bulletin November 2022 Table No.(17)

Company name	عدد ايام التداول Trading days	القيمة المتداولة Traded Value	عدد الاسهم المتداولة Traded Volume	الصفقات No.of Trads	التغير % Change %	سعر الاغلاق السابق Previous Clo.Price	سعر الاغلاق Closing Price	معدل السعر الحالي Average Price	ادنى سعر Low Price	اعلى سعر High Price	سعر الافتتاح Opening Price	رمز الشركة Code	اسم الشركة
BANKS SECTOR													قطاع المصارف
Commercial Bank of Iraq	22	408,365,373	804,137,015	348	0.00	0.510	0.500	0.510	0.480	0.530	0.510	BCOI	المصرف التجاري
Bank of Baghdad	22	781,282,035	639,227,193	461	0.00	1.240	1.240	1.220	1.180	1.270	1.240	BBOB	مصرف بغداد
Iraqi Islamic Bank	5	44,529,157	110,309,047	16	-14.00	0.500	0.430	0.400	0.400	0.490	0.490	BIIB	المصرف العراقي الاسلامي
Iraqi Middle East Bank	21	257,934,566	1,854,653,561	285	-12.50	0.160	0.140	0.140	0.130	0.160	0.160	BIME	مصرف الشرق الاوسط
Investment Bank of Iraq	11	603,572,881	2,264,351,901	22	0.00	0.280	0.280	0.270	0.260	0.280	0.270	BIBI	مصرف الاستثمار العراقي
National Bank of Iraq	22	665,706,780	643,216,144	560	-2.83	1.060	1.030	1.040	0.980	1.100	1.050	BNOI	المصرف الاهلي العراقي
Sumer Commerical Bank	17	250,209,640	1,234,925,100	125	-9.52	0.210	0.190	0.200	0.190	0.220	0.210	BSUC	مصرف سومر التجاري
Gulf Commercial Bank	18	134,291,978	772,753,335	105	-5.88	0.170	0.160	0.170	0.160	0.180	0.180	BGUC	مصرف الخليج التجاري
Mosul Bank	21	85,391,771	429,383,945	173	15.79	0.190	0.220	0.200	0.170	0.230	0.190	BMFI	مصرف الموصل للاستثمار
Ashur International Bank	12	12,469,342	28,462,141	39	0.00	0.440	0.440	0.440	0.430	0.440	0.440	BASH	مصرف اشور الدولي
Mansour Bank	21	392,584,467	635,735,234	253	12.50	0.560	0.630	0.620	0.550	0.650	0.550	BMNS	مصرف المنصور
Elaf Islamic Bank	1	33,124	62,499	1	-1.85	0.540	0.530	0.530	0.530	0.530	0.530	BELF	مصرف ايلاف الاسلامي
National Islamic Bank	1	105,000	100,000	1	-4.55	1.100	1.050	1.050	1.050	1.050	1.050	BNAI	المصرف الوطني الاسلامي
Asia Al Iraq Islamic Bank	7	2,332,000,000	2,200,000,000	23	0.00	1.060	1.060	1.060	1.060	1.060	1.060	BAIB	مصرف اسيا العراق
Al-Tife Islamic Bank	5	590,787	903,472	13	-5.80	0.690	0.650	0.650	0.650	0.680	0.680	BTIB	مصرف الطيف الاسلامي
TOTAL	22	5,969,066,901	11,618,220,587	2425									مجموع قطاع المصارف
TELECOMMUNICATION SECTOR													قطاع الاتصالات
Asia Cell Telecommunication	22	1,877,706,701	255,527,981	1,058	-4.51	7.540	7.200	7.350	7.150	7.540	7.540	TASC	اسيا سيل للاتصالات
Al-Khatem Telecoms	5	1,096,120	479,287	18	-1.30	2.300	2.270	2.290	2.270	2.300	2.300	TZNI	الخاتم للاتصالات
TOTAL	22	1,878,802,821	256,007,268	1076									مجموع قطاع الاتصالات
INSURANCE SECTOR													قطاع التأمين
Al-Ameen for Insurance	1	3,992	8,316	1	0.00	0.480	0.480	0.480	0.480	0.480	0.480	NAME	الامين للتأمين
Gulf Insurance	2	816,215,841	1,990,771,563	4	-4.76	0.420	0.400	0.410	0.400	0.410	0.410	NGIR	الخليج للتأمين
TOTAL	3	816,219,833	1,990,779,879	5									مجموع قطاع التأمين

جدول رقم (17) مؤشرات تداول الاسهم المنصة النظامي تشرين الثاني 2022 Regular Platform Trading Bulletin November 2022 Table No.(17)

Company name	عدد ايام التداول Trading days	القيمة المتداولة Traded Value	عدد الاسهم المتداولة Traded Volume	الصفقات No.of Trads	التغير % Change %	سعر الاغلاق السابق Previous Clo.Price	سعر الاغلاق Closing Price	معدل السعر الحالي Average Price	ادنى سعر Low Price	اعلى سعر High Price	سعر الافتتاح Opening Price	رمز الشركة Code	اسم الشركة
قطاع الخدمات													
Kharkh Tour Amuzement City	17	478,323,253	164,184,390	1,020	7.41	2.700	2.900	2.910	2.700	3.200	2.700	SKTA	العاب الكرخ السياحية
Al-Mosul for funfairs	9	75,538,150	6,245,950	29	5.83	12.000	12.700	12.090	11.900	12.700	12.000	SMOF	الموصل لمدن الاعراب
Mamoura Realestate	21	770,111,263	92,459,826	340	-0.11	9.000	8.990	8.330	7.500	9.000	9.000	SMRI	المعمورة العقارية
Al-Ameen Estate Investment	1	15,000	10,000	1	0.00	1.500	1.500	1.500	1.500	1.500	1.500	SAEI	الامين للاستثمارات العقارية
AL-Nukhba for Construction	15	20,257,290	35,244,045	117	-3.33	0.600	0.580	0.580	0.520	0.700	0.550	SNUC	النخبة للمقاولات العامة
Iraq Baghdad For General Transporta	17	217,837,470	7,463,601	151	-40.09	45.900	27.500	29.190	27.500	36.000	36.000	SBPT	بغداد العراق للنقل العام
	2	5,847,782	5,997,665	5	-4.76	1.050	1.000	0.980	0.950	1.000	0.950	HKAR	رحاب كربلاء
TOTAL	22	1,567,930,208	311,605,477	1,663									مجموع قطاع الخدمات
INDUSTRY SECTOR													
قطاع الصناعة													
Al-Mansour Pharmaceuticals Industri	22	393,154,112	231,879,121	616	-8.99	1.780	1.620	1.700	1.620	1.800	1.800	IMAP	المنصور للصناعات الدوائية
Modern Sewing	9	18,648,800	3,280,750	33	0.00	5.450	5.450	5.680	5.400	5.900	5.750	IMOS	الخيطة الحديثة
Iraqi For Tufted Carpets	12	50,465,054	3,366,945	42	0.00	14.900	14.900	14.990	14.750	15.100	14.800	IITC	العراقية للسجاد والمفروشات
Baghdad Soft Drinks	22	766,772,148	203,428,457	711	-5.33	3.940	3.730	3.770	3.650	3.910	3.910	IBSD	بغداد للمشروبات الغازية
Iraqi Date Processing and Marketing	12	223,603,470	212,373,692	372	30.49	0.820	1.070	1.050	0.820	1.260	0.820	IIDP	العراقية لتصنيع التمور
Al -HiLal Industries	22	312,403,472	349,477,317	475	28.57	0.770	0.990	0.890	0.760	1.020	0.790	IHLI	الهلال الصناعية
AL- Kindi of Veterinary Vaccines	17	75,170,710	52,634,793	82	-6.67	1.500	1.400	1.430	1.370	1.550	1.510	IKLV	الكندي للقاحات البيطرية
Iraqi Engineering Works	3	482,327	79,070	3	1.67	6.000	6.100	6.100	6.100	6.100	6.100	IIEW	العراقية للاعمال الهندسية
Al -Khazer Construction Materials	17	52,796,655	24,308,938	82	-4.35	2.300	2.200	2.170	1.950	2.400	2.320	IKHC	طريق الخازر المواد الانشائية
Metallic Industries and Bicycles	17	196,529,544	71,913,742	172	30.43	2.300	3.000	2.730	2.050	3.000	2.200	IMIB	الصناعات المعدنية والدراجات
Ready Made Clothes	22	398,450,398	76,910,515	527	6.75	4.890	5.220	2.730	4.500	5.500	4.870	IRMC	انتاج الالبسة الجاهزة
TOTAL	22	2,488,476,691	1,229,653,340	3115									مجموع قطاع الصناعة
TOURISM&HOTELS SECTOR													
قطاع الفنادق والسياحة													
Babylon Hotel	13	27,769,450	284,765	28	-7.00	100.000	93.000	97.520	93.000	100.000	100.000	HBAY	فندق بابل
Baghdad Hotel	13	253,828,163	29,419,720	29	-4.50	9.110	8.700	8.630	8.600	9.000	9.000	HBAG	فندق بغداد
National for Tourist Investment	11	18,201,103	1,628,799	25	2.27	11.000	11.250	11.180	11.000	11.250	11.200	HNTI	الوطنية للاستثمارات السياحية
Tourist Village of Mosul dam	1	70,000	10,000	2	0.00	7.000	7.000	7.000	7.000	7.000	7.000	HTVM	المدنية السياحية لسد الموصل
Mansour Hotel	15	642,695,591	22,009,821	128	-4.33	30.000	28.700	29.200	28.250	30.000	30.000	HMAN	فنادق المنصور
TOTAL	22	942,564,307	53,353,105	212									مجموع قطاع الفنادق والسياحة
AGRICULTURE SECTOR													
قطاع الزراعة													
Al-Ahlyia for Agricultural Production	4	1,135,945	1,316,015	8	4.65	0.860	0.900	0.860	0.860	0.900	0.860	AAHP	الاهلية للانتاج الزراعي
Middle East for Production- Fish	5	324,336	40,688	10	0.00	8.000	8.000	7.910	7.950	8.000	7.950	AMEF	الشرق الاوسط للاسماك
Iraqi for Seed Production	20	1,052,278,031	100,571,227	858	-5.12	10.750	10.200	10.460	10.150	10.840	10.800	AISP	العراقية لانتاج البذور
Iraqi Products Marketing Meat	8	10,743,037	2,090,036	30	0.00	5.000	5.000	5.140	5.000	5.500	5.000	AIPM	انتاج وتسويق اللحوم
Iraqi Agricultural Products	7	8,588,170	371,108	17	12.14	20.510	23.000	23.140	22.500	23.580	23.580	AIRP	تسويق المنتجات الزراعية
TOTAL	22	1,073,069,519	104,389,074	923									مجموع قطاع الزراعة
Grand TOTAL	22	14,736,130,279	15,564,008,730	9,419									المجموع الكلي

جدول (18) مؤشرات تداول الاسهم لغير العراقيين (المشتراة) في المنصة النظامي تشرين الثاني 2022

Table No.(18) Non-Iraqi Purchase Regular Platform Trading Bulletin November 2022

Company Names	القيمة المتداولة Traded Value	عدد الاسهم المتداولة Traded Volume	الصفقات No.of Trads	رمز الشركة Code	اسم الشركة
Banks Sector	قطاع المصارف				
Bank Of Baghdad	41,529,960	33,298,000	12	BBOB	مصرف بغداد
National Bank Of Iraq	155,592,275	148,938,670	71	BNOI	المصرف الاهلي العراقي
Al-Mansour Bank	219,129,269	350,206,913	114	BMNS	مصرف المنصور
Total Bank sector	416,251,504	532,443,583	197		مجموع قطاع المصارف
Industry Sector	قطاع الصناعة				
Iraqi Date Processing and Marketing	9,310,000	8,600,000	9	IIDP	العراقية لتصنيع وتسويق التمور
Total Industry sector	9,310,000	8,600,000	9		مجموع قطاع الصناعة
Hotel Sector	قطاع الفنادق والسياحة				
Babylon Hotel	13,163,200	131,632	3	HBAY	فندق بابل
Total Hotel sector	13,163,200	131,632	3		مجموع قطاع الفنادق والسياحة
Telecommunication Sector	قطاع الاتصالات				
Asia cell	692,194,988	94,142,543	87	TASC	اسيا سيل للاتصالات
Al-Khateem	103,500	45,000	1	TZNI	شركة الخاتم
Total Telecommunication sector	692,298,488	94,187,543	88		مجموع قطاع الاتصالات
Grand Total	1,131,023,192	635,362,758	297		المجموع الكلي

جدول قم (19) مؤشرات تداول الاسهم من غير العراقيين (المباعة) في المنصة النظامي لشهر تشرين الثاني 2022
Table No.(19) Non-Iraqi Sales Regular Platform Trading Bulletin November 2022

Company Names	القيمة المتداولة Traded Value	عدد الاسهم المتداولة Traded Volume	No.of الصفقات Trads	رمز الشركة Code	اسم الشركة
Banks Sector					قطاع المصارف
Commercial Bank of Iraq	117,674,053	231,523,811	92	BCOI	المصرف التجاري العراقي
Bank Of Baghdad	11,677,200	9,731,000	1	BBOB	مصرف بغداد
National Bank Of Iraq	87,956,146	84,493,298	78	BNOI	المصرف الاهلي العراقي
Total Bank sector	217,307,399	325,748,109	171		مجموع قطاع المصارف
Service Sector					قطاع الخدمات
Mamoura Realestate Investment	270,136,693	32,450,000	122	SMRI	المعمورة للاستثمارات العقارية
Total Service sector	270,136,693	32,450,000	122		مجموع قطاع الخدمات
Industry Sector					قطاع الصناعة
Al-Mansour Pharmaceuticals Industries	340,000	200,000	1	IMAP	المنصور للصناعات الدوائية
Baghdad Soft Drinks	43,727,307	11,367,082	21	IBSD	بغداد للمشروبات الغازية
Total Industry sector	44,067,307	11,567,082	22		مجموع قطاع الصناعة
Hotel Sector					قطاع الفنادق والسياحة
Babylon Hotel	2,810,000	30,000	3	HBAY	فندق بابل
Total Hotel sector	2,810,000	30,000	3		مجموع قطاع الفنادق والسياحة
Telecommunication Sector					قطاع الاتصالات
Asia cell	31,784,525	4,365,007	17	TASC	اسيا سيل للاتصالات
Total Telecommunication sector	31,784,525	4,365,007	17		مجموع قطاع الاتصالات
Grand Total	566,105,924	374,160,198	335		المجموع الكلي

جدول رقم (20) مؤشرات التداول في المنصة النظامي تشرين الثاني 2022

Table No.(20)Trading indices November 2022

مؤشر 60 ISX 60	الشركات المدرجة Co.Listed	الشركات المتداولة Co.Traded	الاهمية النسبية % Change %	الصفقات No.of Trans	الاهمية النسبية % Change %	القيمة المتداولة Traded Value	الاهمية النسبية % Change %	عدد الاسهم المتداولة Traded Volume	الجلسات Sessions
594.570	49	24	4.77	449	9.45	1,393,021,504	14.16	2,203,399,589	01/11/2022
588.800	49	23	3.84	362	3.07	452,022,556	0.99	153,765,482	02/11/2022
584.710	49	24	5.43	511	4.37	643,368,163	4.74	737,285,888	03/11/2022
576.090	49	28	5.88	554	4.89	721,032,980	5.44	846,599,161	06/11/2022
577.710	49	27	4.00	377	2.26	333,710,992	3.39	528,239,153	07/11/2022
575.590	49	24	5.04	475	3.66	539,350,265	3.11	484,599,920	08/11/2022
578.050	49	29	4.35	410	5.20	765,967,743	4.84	753,596,047	09/11/2022
576.500	49	28	4.23	398	2.26	333,308,643	1.43	222,776,423	10/11/2022
573.950	49	27	5.63	530	3.98	586,605,978	7.20	1,120,474,600	13/11/2022
576.630	49	30	4.97	468	3.22	473,921,024	4.54	706,029,584	14/11/2022
583.460	49	27	4.37	412	2.14	315,422,838	3.87	601,608,278	15/11/2022
582.850	49	29	4.79	451	3.87	570,131,114	3.34	519,169,022	16/11/2022
591.560	49	26	5.74	541	6.87	1,012,302,729	3.65	567,625,577	17/11/2022
591.330	49	19	3.32	313	4.68	690,294,608	7.39	1,150,179,086	20/11/2022
591.040	49	28	3.85	363	2.52	371,267,785	1.72	267,428,675	21/11/2022
590.120	49	28	4.63	436	6.46	951,737,857	4.60	716,660,356	22/11/2022
588.090	49	28	4.50	424	6.50	958,090,865	3.90	606,932,626	23/11/2022
590.600	49	34	3.72	350	4.71	694,055,628	3.55	553,059,937	24/11/2022
590.010	49	29	4.79	451	5.02	740,124,834	3.93	610,890,259	27/11/2022
591.970	49	27	4.57	430	5.45	802,684,327	3.77	587,452,303	28/11/2022
589.590	49	32	4.95	466	7.58	1,116,901,553	9.31	1,449,359,872	29/11/2022
586.000	49	26	2.63	248	1.84	270,806,294	1.14	176,876,892	30/11/2022
586.000	49	47	100	9419	100	14,736,130,279	100	15,564,008,730	المجموع الحالي Total This Month
598.200	49	48	100	12108	100	20,467,425,952	100	15,880,927,975	المجموع السابق Total Last Month
-2.04	—	-2.08	—	-22.21	—	-28.00	—	-2.00	التغيير (%) Change(%)

جدول رقم (21) مؤشرات تداول الاسهم المشتراة لغير العراقيين في المنصة النظامي تشرين الثاني 2022

Table No.(21) Trading indices for non-Iraqi Purchase November 2022

الشركات المتداولة	الاهمية النسبية %	الصفقات	الاهمية النسبية %	القيمة المتداولة	الاهمية النسبية %	عدد الاسهم المتداولة	الجلسات
Co.Traded	Change %	No.of Trads	Change %	Traded Value	Change %	Traded Volume	Sessions
1	1.35	4	0.90	10,190,392	1.54	9,798,454	01/11/2022
3	3.03	9	1.47	16,633,960	0.59	3,718,000	02/11/2022
2	23.23	69	7.85	88,780,470	4.06	25,794,500	03/11/2022
2	2.02	6	0.93	10,525,668	1.59	10,077,793	06/11/2022
3	3.37	10	1.22	13,766,609	3.01	19,106,609	07/11/2022
4	5.05	15	2.79	31,522,591	3.57	22,705,023	08/11/2022
3	6.40	19	15.00	169,696,550	5.82	36,998,250	09/11/2022
1	0.34	1	0.21	2,345,800	0.05	317,000	10/11/2022
1	3.03	9	0.51	5,800,000	1.57	10,000,000	13/11/2022
1	1.35	4	1.12	12,631,284	3.39	21,553,351	14/11/2022
1	3.70	11	1.64	18,600,000	4.72	30,000,000	15/11/2022
	5.39	16	1.11	12,600,000	3.15	20,000,000	16/11/2022
4	10.10	30	23.31	263,691,075	18.56	117,943,000	17/11/2022
1	5.72	17	3.91	44,258,280	10.88	69,153,562	20/11/2022
1	3.70	11	2.23	25,238,078	3.69	23,461,183	21/11/2022
2	5.05	15	12.58	142,250,000	10.23	65,000,000	22/11/2022
3	3.70	11	10.29	116,330,000	7.71	49,000,000	23/11/2022
1	3.37	10	1.49	16,900,000	4.09	26,000,000	24/11/2022
1	2.69	8	0.78	8,800,000	1.26	8,000,000	27/11/2022
1	1.35	4	5.16	58,320,000	1.26	8,000,000	28/11/2022
1	6.06	18	5.49	62,142,435	9.24	58,736,033	29/11/2022
7	100	297	100	1,131,023,192	100	635,362,758	المجموع الحالي Total This Month
7	100	425	100	1,241,260,259	100	1,021,185,969	المجموع السابق Total Last Month
0.00	—	-30.12	—	-8.88	—	-37.78	التغيير (%) Change(%)

جدول رقم (22) مؤشرات تداول الاسهم المباعة من غير العراقيين في المنصة النظامي تشرين الثاني 2022

Table No.(22) Trading indices of Non-Iraqi Sales November 2022

الشركات المتداولة Co.Traded	الاهمية النسبية % Change %	الصفقات No.of Trans	الاهمية النسبية % Change %	القيمة المتداولة Traded Value	الاهمية النسبية % Change %	عدد الاسهم المتداولة Traded Volume	الجلسات Sessions
3	13.13	44	8.52	48,250,375	7.56	28,286,000	01/11/2022
3	10.15	34	10.26	58,066,000	7.44	27,820,000	02/11/2022
3	5.97	20	4.20	23,788,060	1.57	5,858,745	03/11/2022
7	7.46	25	10.18	57,631,081	12.67	47,408,298	06/11/2022
2	4.18	14	4.78	27,087,500	8.91	33,350,000	07/11/2022
2	2.69	9	1.72	9,719,130	1.57	5,868,427	08/11/2022
1	0.90	3	0.43	2,450,000	1.34	5,000,000	09/11/2022
2	2.99	10	1.76	9,975,213	1.59	5,931,573	10/11/2022
2	3.88	13	2.03	11,500,000	2.14	8,000,000	13/11/2022
1	0.90	3	0.70	3,954,533	2.11	7,909,066	14/11/2022
1	6.87	23	4.13	23,390,000	12.03	45,000,000	15/11/2022
2	1.19	4	1.15	6,485,500	0.36	1,350,000	16/11/2022
2	2.09	7	4.02	22,770,000	5.75	21,500,000	17/11/2022
3	8.96	30	11.95	67,624,500	10.24	38,300,000	20/11/2022
3	4.48	15	4.36	24,673,557	6.74	25,234,082	21/11/2022
3	5.07	17	4.90	27,731,100	7.29	27,265,000	22/11/2022
2	9.55	32	11.21	63,484,750	6.64	24,835,000	23/11/2022
1	1.79	6	1.39	7,888,000	0.24	900,000	24/11/2022
1	0.60	2	0.95	5,400,000	0.16	600,000	27/11/2022
3	5.07	17	6.56	37,157,125	1.26	4,724,007	28/11/2022
3	1.19	4	2.09	11,837,000	1.96	7,320,000	29/11/2022
1	0.90	3	2.69	15,242,500	0.45	1,700,000	30/11/2022
8	100	335	100	566,105,924	100	374,160,198	المجموع الحالي Total This Month
15	100	1298	100	4,101,057,836	100	1,606,829,890	المجموع السابق Total Last Month
-46.67	—	-74.19	—	-86.20	—	-76.71	التغيير (%) Change(%)

جدول رقم (23) مؤشرات التداول قطاعيا في المنصة النظامي تشرين الثاني 2022
Table No.(23) Trading indices by Sectors November 2022

الشركات المتداولة Co.Traded	الاهمية النسبية (%) Change%	الصفقات No.of Trans	الاهمية النسبية (%) Change%	القيمة المتداولة Traded Value	الاهمية النسبية (%) Change%	عدد الاسهم المتداولة Traded Volume	القطاع SECTOR
15	13.69	2425	40.51	5,969,066,901	74.65	11,618,220,587	المصارف Banks
2	6.07	1076	12.75	1,878,802,821	1.64	256,007,268	الاتصالات Telecommunication
2	0.03	5	5.54	816,219,833	12.79	1,990,779,879	التأمين Insurance
7	9.39	1663	10.64	1,567,930,208	2.00	311,605,477	الخدمات Services
11	17.58	3115	16.89	2,488,476,691	7.90	1,229,653,340	الصناعة Industry
5	1.20	212	6.40	942,564,307	0.34	53,353,105	الفنادق والسياحة Tourism&Hotels
5	52.05	9223	7.28	1,073,069,519	0.67	104,389,074	الزراعة Agriculture
47	100	17,719	100	14,736,130,279	100	15,564,008,730	TOTAL المجموع

جدول رقم (24) مؤشرات التداول القطاعية المشتراة لغير العراقيين في المنصة النظامي تشرين الثاني 2022

Table No.(24) Trading indices by Sectors of non-Iraqi Purchase November 2022

الشركات المتداولة Co.Traded	الاهمية النسبية (%) % Change	الصفقات No.of Trans	الاهمية النسبية (%) Change %	القيمة المتداولة Traded Value	الاهمية النسبية (%) Change%	عدد الاسهم المتداولة Traded Volume	القطاع SECTOR
3	66.33	197	36.80	416,251,504	83.80	532,443,583	المصارف Banks
2	29.63	88	61.21	692,298,488	14.82	94,187,543	الاتصالات Telecommunication
1	3.03	9	0.82	9,310,000	1.35	8,600,000	الصناعة Industry
1	1.01	3	1.16	13,163,200	0.02	131,632	الفنادق والسياحة Tourism&Hotels
7	100	297	100	1,131,023,192	100	635,362,758	TOTAL المجموع

جدول رقم (25) مؤشرات التداول القطاعية المباعة من غير العراقيين في المنصة النظامي تشرين الثاني 2022

Table No.(25) Trading indices by Sectors of non-Iraqi Sales November 2022

الشركات المتداولة Co.Traded	الاهمية النسبية (%) % Change	الصفقات No.of Trans	الاهمية النسبية (%) Change %	القيمة المتداولة Traded Value	الاهمية النسبية (%) Change%	عدد الاسهم المتداولة Traded Volume	القطاع SECTOR
3	51.04	171	38.39	217,307,399	87.06	325,748,109	المصارف Banks
1	5.07	17	5.61	31,784,525	1.17	4,365,007	الاتصالات Telecommunication
1	36.42	122	47.72	270,136,693	8.67	32,450,000	الخدمات Services
2	6.57	22	7.78	44,067,307	3.09	11,567,082	الصناعة Industry
1	0.90	3	0.50	2,810,000	0.01	30,000	الفنادق والسياحة Tourism&Hotels
8	100	335	100	566,105,924	100	374,160,198	TOTAL المجموع

جدول رقم (26) مؤشرات تداول الاسهم في المنصة الثاني تشرين الثاني 2022
Table No.(26) Scoded Plat Form Trading Bulletin November 2022

Company Names	عدد ايام التداول Trading days	القيمة المتداولة Traded Value	عدد الاسهم المتداولة Traded Volume	الصفقات No.of Trads	التغير % Change %	معدل السعر السابق Previous Average Price	معدل السعر الحالي Average Price	سعر الاغلاق Closing Price	ادنى سعر Low Price	اعلى سعر High Price	سعر الافتتاح Opening Price	رمز الشركة Code	اسم الشركة
Banks Sector													قطاع المصارف
Credit Bank Of Iraq	8	28,440,100	86,556,667	89	0.00	0.330	0.330	0.330	0.320	0.340	0.330	BROI	مصرف الائتمان العراقي
Economy Bank	15	233,608,317	1,413,243,950	73	0.00	0.180	0.180	0.180	0.150	0.220	0.160	BEFI	مصرف الاقتصاد للاستثمار
Union Bank of Iraq	1	62,500	312,500	1	0.00	0.200	0.200	0.200	0.200	0.200	0.200	BUOI	مصرف الاتحاد العراقي
Al-Attaa Islamic Bank	1	2,300	10,000	1	0.00	0.230	0.230	0.230	0.230	0.230	0.230	BLAD	مصرف العطاء الاسلامي
Trust International Islamic Bank	18	630,000	1,800,000	18	0.00	0.350	0.350	0.350	0.350	0.350	0.350	BTRU	مصرف الثقة الدولي
Al mustashar islamic bank	1	6,000,000	6,000,000	2	0.00	1.000	1.000	1.000	1.000	1.000	1.000	BMUI	مصرف المستشار
TOTAL	20	268,743,218	1,507,923,117	184									مجموع قطاع المصارف
Insurance Sector													قطاع التأمين
Dar Al-Salam for Insurance	2	73,537	105,995	2	-5.48	0.730	0.690	0.690	0.690	0.730	0.730	NDSA	دار السلام للتأمين
TOTAL	2	73,537	105,995	2									مجموع قطاع التأمين
Investment Sector													قطاع الاستثمار
Al-Ameen For Financial Investment	2	107,007	214,013	2	0.00	0.500	0.500	0.500	0.500	0.500	0.500	VAMF	الامين للاستثمار المالي
Al-Zawraa for Finanical Investment	1	9,000	25,000	1	-5.26	0.380	0.360	0.360	0.360	0.360	0.360	VZAF	الزوراء للاستثمار المالي
TOTAL	3	116,007	239,013	3									مجموع قطاع الاستثمار
Industry Sector													قطاع الصناعة
Fallujah for Construction Materials	22	3,013,487,076	791,794,551	2,208	78.45	2.830	5.050	5.000	3.350	6.130	2.770	IFCM	الفلوجة لانتاج المواد الانشائية
House Household furniture	6	15,545,415	8,614,611	19	5.71	1.750	1.850	1.850	1.750	1.850	1.750	IHFI	الوطنية لصناعات للاثاث المنزلي
TOTAL	22	3,029,032,491	800,409,162	2,227									مجموع قطاع الصناعة
Tourism&Hotels Sector													قطاع الفنادق والسياحة
Ashour Hotel	12	20,227,933	2,292,152	30	-5.33	9.000	8.520	10.000	8.500	10.000	9.200	HASH	فندق آشور
TOTAL	12	20,227,933	2,292,152	30									مجموع قطاع الفنادق والسياحة
Grand TOTAL	22	3,318,193,184	2,310,969,439	2,446									المجموع الكلي

* معدل السعر وهو معدل سعر السهم في اخر جلسة تداول للشركة

جدول رقم (27) مؤشرات تداول الاسهم من غير العراقيين (المباعة) في المنصة الثاني تشرين الثاني 2022
Table No.(27) Non-Iraqi Sales Sconed Platform Trading Bulletin November 2022

Company Names	القيمة المتداولة Traded Value	عدد الاسهم المتداولة Traded Volume	الصفقات No.of Trads	رمز الشركة Code	اسم الشركة
Industry Sector					قطاع الصناعة
Fallujah for Construction Materials	47,825,848	14,038,672	47	IFCM	الفلوجة لانتاج المواد الانشائية
Total Industry sector	47,825,848	14,038,672	47		مجموع قطاع الصناعة
Grand Total	47,825,848	14,038,672	47		المجموع الكلي

جدول رقم (28) مؤشرات التداول حسب جلسات التداول في المنصة الثاني لشهر تشرين الثاني 2022

Table No.(28) Trading indices November 2022

الشركات المدرجة	الشركات المتداولة	الاهمية النسبية % Change %	الصفقات No.of Trans	الاهمية النسبية % Change %	القيمة المتداولة Traded Value	الاهمية النسبية % Change %	عدد الاسهم المتداولة Traded Volume	الجلسات Sessions
35	2	0.49	12	0.15	4,842,847	0.05	1,149,105	01/11/2022
35	3	0.82	20	0.75	24,797,000	0.55	12,800,000	02/11/2022
35	1	0.74	18	0.37	12,255,900	0.19	4,348,988	03/11/2022
35	5	3.56	87	25.67	851,772,983	13.57	313,510,000	06/11/2022
35	2	6.99	171	11.01	365,489,186	7.56	174,684,402	07/11/2022
35	6	4.50	110	2.08	69,038,812	5.37	124,144,116	08/11/2022
35	4	4.50	110	2.33	77,285,820	5.14	118,703,000	09/11/2022
35	4	3.92	96	1.96	64,994,183	0.79	18,205,473	10/11/2022
35	5	1.76	43	0.88	29,080,082	2.17	50,197,988	13/11/2022
35	3	5.60	137	5.40	179,173,431	25.93	599,194,933	14/11/2022
35	6	4.42	108	3.10	102,714,388	13.13	303,357,547	15/11/2022
35	6	2.49	61	2.96	98,066,706	8.81	203,607,754	16/11/2022
35	6	1.43	35	0.60	19,865,350	0.93	21,518,000	17/11/2022
35	4	7.77	190	5.22	173,128,687	2.55	58,920,047	20/11/2022
35	4	4.58	112	3.66	121,575,311	1.50	34,639,424	21/11/2022
35	5	8.79	215	6.01	199,565,819	2.02	46,719,594	22/11/2022
35	5	6.83	167	5.65	187,366,590	1.58	36,449,532	23/11/2022
35	4	6.50	159	5.01	166,354,925	1.41	32,620,198	24/11/2022
35	6	9.24	226	7.65	253,894,188	4.10	94,660,274	27/11/2022
35	3	4.91	120	4.25	141,058,185	1.25	28,805,238	28/11/2022
35	4	6.21	152	3.50	116,254,881	0.91	20,931,818	29/11/2022
35	1	3.97	97	1.80	59,617,910	0.51	11,802,008	30/11/2022
35	12	100	2,446	100	3,318,193,183	100	2,310,969,439	المجموع الحالي Total This Month
35	11	100	666	100	2,695,954,085	100	12,802,819,203	المجموع السابق Total Last Month
—	9.1	—	267.3	—	23.1	—	-81.9	التغير % Change%

جدول رقم (29) مؤشرات التداول الاسهم المباعة من غيرالعراقيين في المنصة الثاني تشرين الثاني 2022

Table No.(29) Trading indices of Non-Iraqi Sales November 2022

الشركات المتداولة Co.Traded	الاهمية النسبية % Change %	الصفقات No.of Trans	الاهمية النسبية % Change %	القيمة المتداولة Traded Value	الاهمية النسبية % Change %	عدد الاسهم المتداولة Traded Volume	الجلسات Sessions
1	6.38	3	2.81	1,345,848	3.48	488,672	01/11/2022
1	17.02	8	20.20	9,660,000	24.57	3,450,000	02/11/2022
1	2.13	1	8.49	4,060,000	10.33	1,450,000	03/11/2022
1	6.38	3	5.32	2,545,000	4.99	700,000	09/11/2022
1	12.77	6	9.41	4,500,000	8.90	1,250,000	10/11/2022
1	40.43	19	37.30	17,840,000	35.26	4,950,000	15/11/2022
1	2.13	1	1.88	900,000	1.78	250,000	16/11/2022
1	12.77	6	14.58	6,975,000	10.68	1,500,000	22/11/2022
1	100	47	100	47,825,848	100	14,038,672	Total المجموع الحالي This Month
2	100	212	100	203,004,693	100	83,625,746	Total المجموع السابق Last Month
-50.0	—	-77.8	—	-76.4	—	-83.2	التغير % Change%

جدول رقم (30) مؤشرات التداول القطاعية في المنصة الثاني تشرين الثاني 2022

Table No.(30) Trading indices by Sectors November 2022

الشركات المتداولة Co.Traded	الاهمية النسبية % Change %	الصفقات No.of Trans	الاهمية النسبية % Change %	القيمة المتداولة Traded Value	الاهمية النسبية (%) Change%	عدد الاسهم المتداولة Traded Volume	القطاع SECTOR
6	7.52	184	8.10	268,743,218	65.25	1,507,923,117	المصارف Banks
1	0.08	2	0.00	73,537	0.00	105,995	التأمين Insurance
2	0.12	3	0.003	116,007	0.010	239,013	الاستثمار Investment
2	91.05	2,227	91.29	3,029,032,491	34.64	800,409,162	الصناعة Industry
1	1.23	30	0.61	20,227,933	0.10	2,292,152	الفنادق والسياحة Tourism&Hotels
12	100	2,446	100	3,318,193,184	100	2,310,969,439	TOTAL المجموع

جدول رقم (32) النشرة الشهرية لتداول الاسهم لغير العراقيين (المشتراة) في منصة التداول غير المفصحة تشرين الثاني 2022
Table No.(32) Non-Iraqi Purchase Undisclosed Comp Platform Trading Bulletin November 2022

Company Names	القيمة المتداولة Traded Value	عدد الاسهم المتداولة Traded Volume	الصفقات No.of Trads	رمز الشركة Code	اسم الشركة
Industry Sector					قطاع الصناعة
ELECTronic Industries	20,982,720	24,097,000	34	IELI	الصناعات الالكترونية
Total Industry sector	20,982,720	24,097,000	34		مجموع قطاع الصناعة
Grand Total	20,982,720	24,097,000	34		المجموع الكلي

جدول رقم (33) النشرة الشهرية لتداول الاسهم من غير العراقيين (المباعة) في منصة التداول غير المفصحة لشهر تشرين الثاني 2022
Table No.(33) Non-Iraqi Sales Undisclosed Comp Platform Trading Bulletin November 2022

Company Names	القيمة المتداولة Traded Value	عدد الاسهم المتداولة Traded Volume	الصفقات No.of Trads	رمز الشركة Code	اسم الشركة
Banks Sector					قطاع المصارف
Kurdistan International Bank	11,300	10,000	1	BKUI	مصرف كوردستان
Total Bank sector	11,300	10,000	1		مجموع قطاع المصارف
Grand Total	11,300	10,000	1		المجموع الكلي

جدول رقم (34) مؤشرات تداول الاسهم لمنصة التداول غير المفصحة تشرين الثاني 2022

Table No.(34)Undisclosed Comp Trading indices November 2022

الشركات المدرجة Co.Listed	الشركات المتداولة Co.Traded	الاهمية النسبية % Change %	الصفقات No.of Trans	الاهمية النسبية % Change %	القيمة المتداولة Traded Value	الاهمية النسبية % Change %	عدد الاسهم المتداولة Traded Volume	الجلسات Sessions
19	11	5.17	100	4.60	82,153,686	3.13	46,524,495	01/11/2022
19	9	6.40	124	3.69	65,919,313	4.04	60,073,965	02/11/2022
19	8	3.51	68	3.08	54,965,192	3.42	50,840,274	03/11/2022
19	7	3.87	75	2.60	46,424,694	3.62	53,839,734	06/11/2022
19	8	5.48	106	4.01	71,655,985	4.18	62,218,764	07/11/2022
19	11	5.84	113	4.02	71,812,803	2.58	38,427,569	08/11/2022
19	8	2.12	41	1.91	34,079,596	1.50	22,302,995	09/11/2022
19	8	3.20	62	3.05	54,516,718	2.01	29,943,429	10/11/2022
19	11	4.65	90	4.05	72,376,827	3.99	59,369,137	13/11/2022
19	9	4.49	87	2.51	44,912,719	4.62	68,698,092	14/11/2022
19	12	7.28	141	3.01	53,776,927	4.51	67,099,589	15/11/2022
19	8	4.65	90	9.24	165,039,083	5.80	86,200,459	16/11/2022
19	9	2.43	47	1.36	24,348,982	2.28	33,922,978	17/11/2022
19	7	2.38	46	1.99	35,612,384	2.41	35,897,129	20/11/2022
19	5	2.63	51	1.32	23,571,736	1.64	24,348,508	21/11/2022
19	9	5.37	104	11.70	209,068,689	4.30	63,949,754	22/11/2022
19	8	2.84	55	7.76	138,695,169	2.17	32,210,880	23/11/2022
19	10	2.63	51	2.00	35,766,343	1.23	18,301,154	24/11/2022
19	12	4.80	93	15.27	272,824,508	16.86	250,704,097	27/11/2022
19	11	11.98	232	6.79	121,396,653	18.08	268,875,422	28/11/2022
19	13	4.86	94	3.84	68,658,757	3.93	58,401,845	29/11/2022
19	10	3.41	66	2.19	39,088,553	3.68	54,664,637	30/11/2022
19	16	100	1936	100	1,786,665,317	100	1,486,814,906	المجموع الحالي Total This Month
19	18	100	2103	100	1,962,603,714	100	8,737,461,264	المجموع السابق Total Last Month
0.00	-11.11	—	-7.94	—	-8.96	—	-82.98	التغيير (%) Change(%)

جدول رقم (35) مؤشرات التداول الاسهم لغير العراقيين (المشتراة) في منصة التداول غير المفصحة لشهر تشرين الثاني 2022

Table No.(35) Trading indices for non-Iraqi Purchase November 2022

الشركات المتداولة	الاهمية النسبية %	الصفقات	الاهمية النسبية %	القيمة المتداولة	الاهمية النسبية %	عدد الاسهم المتداولة	الجلسات
Co.Traded	Change %	No.of Trans	Change %	Traded Value	Change %	Traded Volume	Sessions
1	8.82	3	20.02	4,200,000	20.75	5,000,000	01/11/2022
1	32.35	11	20.42	4,284,390	21.15	5,097,000	02/11/2022
1	20.59	7	9.87	2,070,000	9.54	2,300,000	03/11/2022
1	17.65	6	6.58	1,379,696	6.36	1,532,995	06/11/2022
1	20.59	7	43.12	9,048,634	42.19	10,167,005	07/11/2022
1	100	34	100	20,982,720	100	24,097,000	المجموع الحالي Total This Month
7	100	65	100	59,600,283	100	251,483,000	المجموع السابق Total Last Month
-85.71	—	-47.69	—	-64.79	—	-90.42	التغيير (%) Change(%)

جدول رقم (36) مؤشرات التداول الاسهم من غير العراقيين (المباعة) في منصة التداول غير المفصحة لشهر تشرين الثاني 2022

Table No.(36) Trading indices of Non-Iraqi Sales November 2022

الشركات المتداولة	الاهمية النسبية %	الصفقات	الاهمية النسبية %	القيمة المتداولة	الاهمية النسبية %	عدد الاسهم المتداولة	الجلسات
Co.Traded	Change %	No.of Trans	Change %	Traded Value	Change %	Traded Volume	Sessions
1	100.00	1	100.00	11,300	100.00	10,000	08/11/2022
1	100	1	100	11,300	100	10,000	المجموع الحالي Total This Month
7	100	88	100	67,220,392	100	39,436,672	المجموع السابق Total Last Month
-85.71	—	-98.86	—	-99.98	—	-99.97	التغيير (%) Change(%)

جدول رقم (37) مؤشرات التداول الاسهم قطاعيا في منصة التداول غير المفصحة تشرين الثاني 2022
Table No.(37) Trading indices by Sectors November 2022

الشركات المتداولة Co.Traded	الاهمية النسبية (%) Change%	الصفقات No.of Trans	الاهمية النسبية (%) Change%	القيمة المتداولة Traded Value	الاهمية النسبية (%) Change%	عدد الاسهم المتداولة Traded Volume	القطاع SECTOR
3	5.11	99	1.32	23,566,208	24.62	366,090,474	المصارف Banks
1	0.21	4	0.01	112,500	0.03	450,000	الاستثمار Investment
5	10.59	205	7.34	131,058,515	5.45	81,004,116	الخدمات Services
5	65.86	1275	49.94	892,314,483	63.70	947,028,035	الصناعة Industry
3	16.63	322	41.03	732,987,774	5.00	74,347,044	الفنادق والسياحة Tourism&Hotels
1	1.60	31	0.37	6,625,837	1.20	17,895,237	الزراعة Agriculture
18	100	1,936	100	1,786,665,316	100	1,486,814,906	TOTAL المجموع

جدول رقم (38) ايداع شهادات جديدة لشهر تشرين الثاني 2022 في مركز الايداع		
نوع العملية	عدد الحركات	عدد الاسهم المدخلة
ايداع شهادة	57	5,520,780,106

جدول رقم (39) اضافة زيادة رأس المال لشهر تشرين الثاني 2022		
نوع العملية	عدد الحركات	عدد الاسهم المدخلة
رسملة	100	5,520,252,133

جدول رقم (40) مؤشرات مكتب التنازل العائلي والأرثي لشهر تشرين الثاني 2022		
نوع العملية	عدد الحركات	عدد الاسهم المدخلة
الأرثية	445	116,864,174
التنازل العائلي	6	3,888,931

جدول رقم (41) نقل ملكية الاسهم من الوسيط الى المركز لشهر تشرين الثاني 2022		
نوع العملية	عدد الحركات	عدد الاسهم المدخلة
من حساب الوسيط الى حساب REG	76	20,631,924,497

جدول رقم (42) عدد الاسهم التي اطلقت من حساب مركز الايداع الى حساب شركات الوساطة لشهر تشرين الثاني 2022		
نوع العملية	عدد الحركات	عدد الاسهم المدخلة
تفعيل أسهم من حساب المركز REG الى حساب الوسيط	559	15,994,482,295

جدول رقم (٤٣) عدد الأسهم المودعة في مركز الإيداع خلال شهر تشرين الثاني ٢٠٢٢
Table NO.(43) Deposited Shares at IDC November/2022

Company Name	عدد الشركات Companies	عدد الاشخاص Individuals	نسبة الاسهم المودعة Deposit%	الاسهم المودعة Deposited Share	راسمال الشركة Capital	اسم الشركة	ت
Banks Sector			قطاع المصارف				
Asia Al Iraq Islamic Bank	0	1	2	5,399,900,000	250,000,000,000	مصرف اسيا العراق الاسلامي	1
Ashur International Bank	0	1	0	1,154,129	250,000,000,000	مصرف اشور	2
Commercial Bank of Iraqi	0	2	0	2,309,185	250,000,000,000	المصرف التجاري	3
Gulf Commercial Bank	0	1	0	65,738	300,000,000,000	مصرف الخليج التجاري	4
Investment Bank of Iraqi	0	1	0	560,184	250,000,000,000	مصرف الاستثمار	5
iraqi Islamic Bank	0	1	0	99,729,970	250,000,000,000	المصرف العراقي الاسلامي	6
Iraqi Middle East Investment Bank	0	1	0	203,775	250,000,000,000	مصرف الشرق الاوسط	7
Sumer Commerical Bank	0	1	0	357,025	250,000,000,000	مصرف سومر	8
Total	0	9	0.27	5,504,280,006	2,050,000,000,000		المجموع
Agriculture Sector			قطاع الزراعة				
Al-Ahlyia for Agricultural	0	1	0	19,300	575,000,000	الشركة الاهلية للانتاج الزراعي	9
Iraqi Products Marketing Meat	0	4	0	1,186,958	5,000,000,000	العراقية للانتاج وتسويق اللحوم	10
Iraqi for Seed Production	0	2	0	19,245	20,000,000,000	العراقية للانتاج البذور	11
Total	0	7	0.005	1,225,503	25,575,000,000		المجموع
Hotel Sector			قطاع الفنادق				
Baghdad Hotel	0	1	0	288,360	3,844,800,000	فندق بغداد	12
Babylon Hotel	0	1	0	30,000	2,000,000,000	فندق بابل	13
Total	0	2	0.005	318,360	5,844,800,000		المجموع
Service Sector			قطاع الخدمي				
AL-Badia for General Trans	0	2	0	7,444	2,200,000,000	البادية للنقل العام	14
Iraqi Land Transport	0	2	0	616,340	14,000,000,000	العراقية للنقل البري	15
Al-Mosul for Funfairs	0	1	0	169,490	1,500,000,000	الموصل مدن العاب	16
Mamoura Realestate	0	1	0	304,450	22,780,000,000	المعمورة للاستثمارات العقارية	17
Total	0	6	0.003	1,097,724	40,480,000,000		المجموع
Industry Sector			قطاع الصناعي				
Baghdad Soft Drinks	0	9	0	6,902,166	204,335,333,333	شركة بغداد للمشروبات الغازية - شركة مساهمة	18
Electronic Industries	0	4	0	1,920,239	18,000,000,000	الصناعات الالكترونية	19
Fallujah for Construction Materials	0	2	0	207,019	3,120,000,000	فلوجة مواد انشائية	20
Al -HiLal Industries	0	1	0	287,008	12,375,000,000	هلال صناعية	21
Iraqia for manufacture dates	0	2	0	1,192,557	17,250,000,000	الشركة العراقية للانتاج وتسويق التمور	22

جدول رقم (٤٣) عدد الأسهم المودعة في مركز الإيداع خلال شهر تشرين الثاني ٢٠٢٢
Table NO.(43) Deposited Shares at IDC November/2022

Company Name	عدد الشركات Companies	عدد الاشخاص Individuals	نسبة الاسهم المودعة Deposit%	الاسهم المودعة Deposited Share	راسمال الشركة Capital	أسم الشركة	ت
Iraqi Engineering Works	0	1	0	83,909	1,500,000,000	الشركة العراقية للاعمال الهندسية	23
Iraqi For Tufted Carpets	0	3	0	180,515	500,000,000	العراقية للسجاد والمفروشات	24
Al -Khazer Construction Materials	0	1	0	42,999	1,000,000,000	طريق الخازر لانتاج المواد الانشائية	25
Al-Mansour Pharmaceuticals	0	3	0	432,160	16,000,000,000	المنصور للصناعات الدوائية	26
Metallic Industries and Bicycles	0	1	0	1,809,212	5,000,000,000	الصناعات المعدنية والدراجات	27
Modern Sewing	0	1	0	174,467	2,000,000,000	الخيطة الحديثة	28
National Chemical &Plastic Industries	0	3	0	63,244	15,187,500,000	الصناعات الكيماوية والبلاستيكية	29
The Light Industries	0	1	0	8,000	16,800,000,000	الصناعات الخفيفة	30
Total	0	32	0.00	13,303,495	313,067,833,333		المجموع
Investment Sector							قطاع الاستثمار
Al-Zawraa for Finanical Investment	0	1	0	27,045	1,150,000,000	الزوراء للاستثمار المالي	29
Total	0	1	0.00	27,045	1,150,000,000		المجموع
Total all	0	57	0.23	5,520,252,133	2,436,117,633,333		المجاميع الكلية

جدول رقم (44) مؤشرات الارثية لشهر تشرين الثاني / 2022

ت	نوع المعاملة	اسم الشركة	عدد الأسهم
1	ارثية	بغداد لصناعة مواد التغليف	105,000
2	ارثية	صناعة المواد الانشائية الحديثة	4,581,314
3	ارثية	شركة بغداد للمشروبات الغازية	586,530
4	ارثية	الشركة العراقية للاعمال الهندسية	739,375
5	ارثية	الكندي لانتاج اللقاحات	2,887,501
6	ارثية	الخازر لانتاج المواد الانشائية	2,205,081
7	ارثية	الشركة العراقية لانتاج وتسويق التمور	636,399
8	ارثية	مصرف الشرق الاوسط	2,661,291
9	ارثية	هلال صناعية	346,874
10	ارثية	الصناعات الكيماوية والبلاستيكية	403,889
11	ارثية	الصناعات الالكترونية	1,181,250
12	ارثية	الصناعات الخفيفة	350,000
13	ارثية	الشركة العراقية لانتاج وتسويق التمور	8,166
14	ارثية	المصرف الاهلي العراقي	5,928
15	ارثية	مصرف بغداد	1,170,381
16	ارثية	مصرف عبر العراق للاستثمار	100,000
17	ارثية	فندق المنصور	1,155,000
18	ارثية	مصرف كوردستان	2,464,339
19	ارثية	الامين للتأمين	66,523
20	ارثية	فندق السدير	175,000
21	ارثية	مصرف العطاء الاسلامي	100,000
22	ارثية	فندق عشتار	31,000
23	ارثية	فندق اشور	995,000
24	ارثية	مصرف الاقتصاد	500,000
25	ارثية	فندق فلسطين	1,075,000
26	ارثية	شركة رحاب كربلاء	100,000
27	ارثية	الخطاطة الحديثة	6,000
28	ارثية	فندق بغداد	1,235,500
29	ارثية	فندق بابل	40,000
30	ارثية	شركة بغداد للمشروبات الغازية	1,100,000
31	ارثية	العراقية لانتاج البذور	620,449
32	ارثية	مصرف الاستثمار	1,000,000
33	ارثية	المدينة السياحية في سد الموصل	400,000
34	ارثية	المنصور للصناعات الدوائية	100,000
35	ارثية	العراقية لانتاج وتسويق اللحوم	18,078
36	ارثية	مصرف المنصور	833,334
37	ارثية	مصرف الخليج التجاري	2,833,335
38	ارثية	مصرف الموصل	833,335
39	ارثية	مصرف الاستثمار	583,335
40	ارثية	مصرف بغداد	1,166,668

جدول رقم (44) مؤشرات الارثية لشهر تشرين الثاني / 2022

ت	نوع المعاملة	اسم الشركة	عدد الأسهم
41	ارثية	مصرف الشرق الاوسط	1,833,335
42	ارثية	الشركة العراقية لانتاج وتسويق التمور	1,429
43	ارثية	المصرف الاهلي العراقي	1,037
44	ارثية	مصرف بغداد	204,816
45	ارثية	الصناعات الالكترونية	27,839,970
46	ارثية	مصرف الاستثمار	5,000,000
47	ارثية	المصرف العراقي الاسلامي	1,653,557
48	ارثية	الصناعات الكيماوية والبلاستيكية	957,234
49	ارثية	العراقية للنقل البري	3,990,000
50	ارثية	الصناعات الخفيفة	8,000
51	ارثية	الصناعات الكيماوية والبلاستيكية	3,000
52	ارثية	الصناعات الالكترونية	450,000
53	ارثية	شركة بغداد للمشروبات الغازية	708,528
54	ارثية	شركة بغداد للمشروبات الغازية	774,358
55	ارثية	مصرف بغداد	85,992
56	ارثية	فندق السدير	217,000
57	ارثية	فندق عشتار	93,334
58	ارثية	فندق فلسطين	66,800
59	ارثية	فندق بغداد	1,922,400
60	ارثية	مصرف الشرق الاوسط	1,325,079
61	ارثية	الحديثة للانتاج الحيواني	1131811
62	ارثية	الكندي لانتاج اللقاحات	423720
63	ارثية	مصرف الخليج التجاري	1429758
64	ارثية	الصناعات المعدنية والدراجات	131579
65	ارثية	المصرف التجاري	1428565
66	ارثية	الصناعات الخفيفة	111990
67	ارثية	المصرف المتحد للاستثمار	1000000
68	ارثية	مصرف الاستثمار	33858
69	ارثية	العراقية لانتاج وتسويق اللحوم	200000
70	ارثية	مصرف بغداد	1149840
71	ارثية	مصرف الشرق الاوسط	1416668
72	ارثية	الخازر لانتاج المواد الانشائية	1,254,330
73	ارثية	الموصل مدن العاب	2,845,340
74	ارثية	الخازر لانتاج المواد الانشائية	5,000,000
75	ارثية	الوطنية لصناعة الاثاث المنزلي	447,299
76	ارثية	الصناعات الالكترونية	3,774,637
77	ارثية	المعمورة للاستثمارات العقارية	1,000,000
78	ارثية	العراقية لانتاج وتسويق اللحوم	12,048
79	ارثية	المصرف الاهلي العراقي	376,410
80	ارثية	الصناعات الالكترونية	450,000

جدول رقم (44) مؤشرات الارثية لشهر تشرين الثاني / 2022

ت	نوع المعاملة	اسم الشركة	عدد الأسهم
81	ارثية	صناعات الكارتون	16,801
82	ارثية	الشركة العراقية للاعمال الهندسية	11,729
83	ارثية	مصرف بغداد	10,098,000
84	ارثية	الالبسة الجاهزة	221,373
85	ارثية	شركة بغداد للمشروبات الغازية	361,674
المجموع			116,864,174

جدول رقم (45) مؤشرات التنازل العائلي لشهر تشرين الثاني / 2022

ت	نوع المعاملة	اسم الشركة	عدد الاسهم
1	تنازل	العراقية لانتاج وتسويق اللحوم	7,778
2	تنازل	الخازر لانتاج المواد الاتشائية	10,745
3	تنازل	مصرف المتحد	3,870,408
المجموع			3,888,931