

التقرير الشهري لسوق العراق للأوراق المالية
أيار 2021

الفهرست

أولاً: مؤشرات التعامل بالأسهم لشهر ايار 2021

ثانياً: هيئة الاوراق المالية

ثالثاً: الرقابة على نشاط شركات الوساطة - والرقابة على التداول.

رابعاً: ورش العمل والبرامج التدريبية

خامساً: وسائل الاعلام ونشر ثقافة التداول

سادساً: تدريب طلبة الكليات والمعاهد

سابعاً: مركز الإيداع

ثامناً: اخبار الشركات المساهمة وقرارات الهيئات العامة

التقرير الشهري لسوق العراق للأوراق المالية لشهر أيار 2021

تمهيد

نظم سوق العراق للأوراق المالية (14) جلسة تداول للتعامل بأسهم الشركات المساهمة المدرجة خلال شهر أيار 2021 ، حيث لم تنظم (8) جلسات تداول خلال شهر ايار للفترة من 11 لغاية 22 ايار لمناسبة عطلة عيد الفطر المبارك .

يستخدم سوق العراق للأوراق المالية النظم الالكترونية للتداول اسوة بالأسواق المالية العربية من شركة NASDAQ للبرمجيات العالمية ويطبق ويراقب تداول الأسهم ونقل الملكية والتسويات المالية والسهمية من خلال التعليمات الصادرة من هيئة الأوراق المالية واهمها:

1. تعليمات التداول الالكتروني
2. قواعد التداول الالكتروني
3. تعليمات مراقبة وحظر المطلعين Insiders
4. ضوابط العناية الواجبة للمتعاملين بالأوراق المالية
5. تعليمات الملاءة المالية وتعليمات فصل الحسابات
6. تعليمات المستثمرين غير العراقيين
7. تعليمات الإفصاح للشركات المساهمة وشركات الوساطة
8. إجراءات نظام مركز الإيداع

أولاً: مؤشرات التعامل بالأسهم لشهر أيار 2021

تحققت خلال شهر أيار 2021 المؤشرات الآتية:

1. يبلغ عدد الشركات المدرجة 103 شركة مساهمة.
2. عدد الشركات الموقوفة عن التداول (19) شركة مساهمة بقرار من هيئة الأوراق المالية لعدم الالتزام بتعليمات الإفصاح وعدم تقديم البيانات المالية لأكثر من سنة ومضت :
3. بلغ عدد الشركات المتداولة اسهمها (59) شركة مساهمة.
4. لم يتم التداول على أسهم (25) شركة مساهمة لاختلاف الأسعار المعروضة عن المطلوبة من قبل المستثمرين
5. بلغ عدد الأسهم المتداولة أكثر من (191) مليار سهم.
6. بلغت قيمة الأسهم المتداولة أكثر من (183) مليار دينار.
7. مجموع الصفقات التي نفذها المتعاملون (6966) صفقة.
8. اغلق مؤشر السوق ISX60 لأسعار الأسهم المتداولة في اخر جلسة من الشهر الحالي على 571 نقطة واغلق في اخر جلسة من الشهر السابق على 592 نقطة ، محققا انخفاضا نسبته (3%)

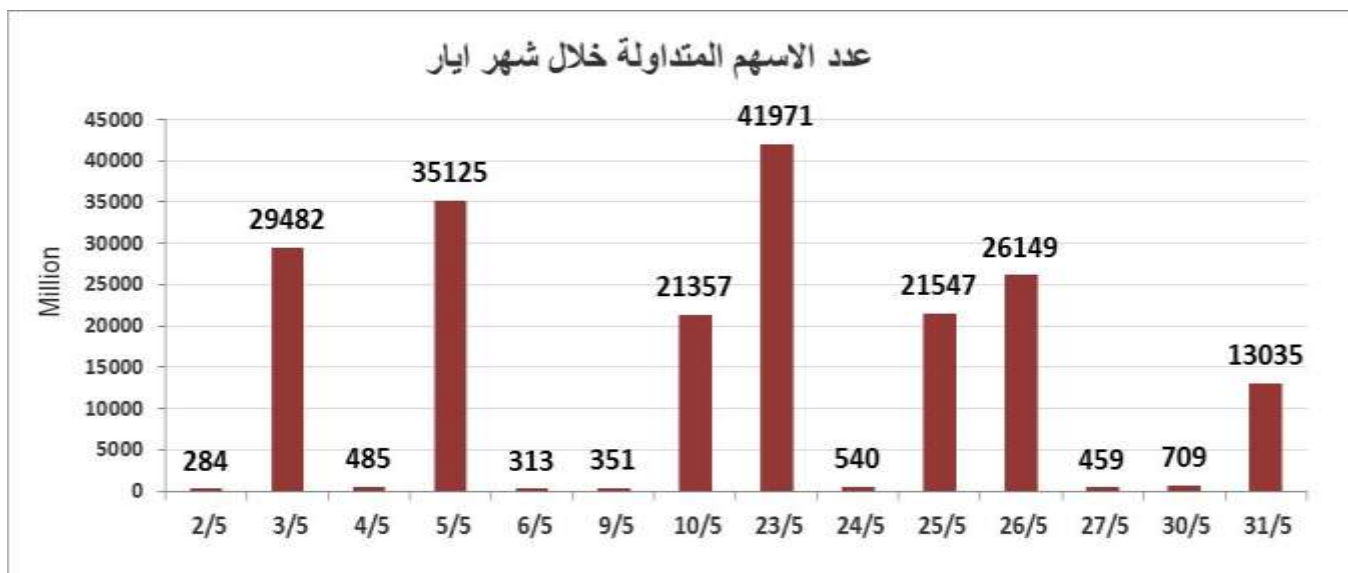
يوضح الجدول رقم (1) مؤشرات التداول والتعامل بالأسهم حسب جلسات التداول خلال شهر أيار 2021.

مؤشر السوق	الشركات المدرجة	الشركات المتداولة	الصفقات	القيمة المتداولة	عدد الاسهم المتداولة	الجلسات
586.510	103	28	398	504,099,330	284,732,683	02/05/2021
589.220	103	34	550	30,003,650,582	29,482,204,599	03/05/2021
589.180	103	30	489	717,473,853	484,754,235	04/05/2021
585.480	103	29	552	35,574,206,362	35,124,592,686	05/05/2021
586.960	103	32	471	698,712,030	313,147,654	06/05/2021
587.020	103	28	431	1,110,565,138	351,841,209	09/05/2021
587.870	103	23	379	22,049,983,735	21,357,053,760	10/05/2021
587.720	103	32	436	42,363,589,665	41,971,254,583	23/05/2021
586.190	103	37	599	777,340,523	540,106,163	24/05/2021
585.610	103	38	414	22,174,791,041	21,546,640,656	25/05/2021
579.890	103	42	701	10,986,780,387	26,149,084,841	26/05/2021
579.270	103	30	475	943,152,916	458,858,427	27/05/2021
574.000	103	35	499	826,082,607	709,463,630	30/05/2021
571.160	103	36	572	14,634,573,934	13,035,207,807	31/05/2021
571.160	103	59	6966	183,365,002,102	191,808,942,933	المجموع

أستمر سوق العراق للاوراق المالية زيادة عدد ساعات جلسات التداول ليومي الاثنين والاربعاء أعتباراً من جلسة 2021/5/24 بعد شهر رمضان المبارك .

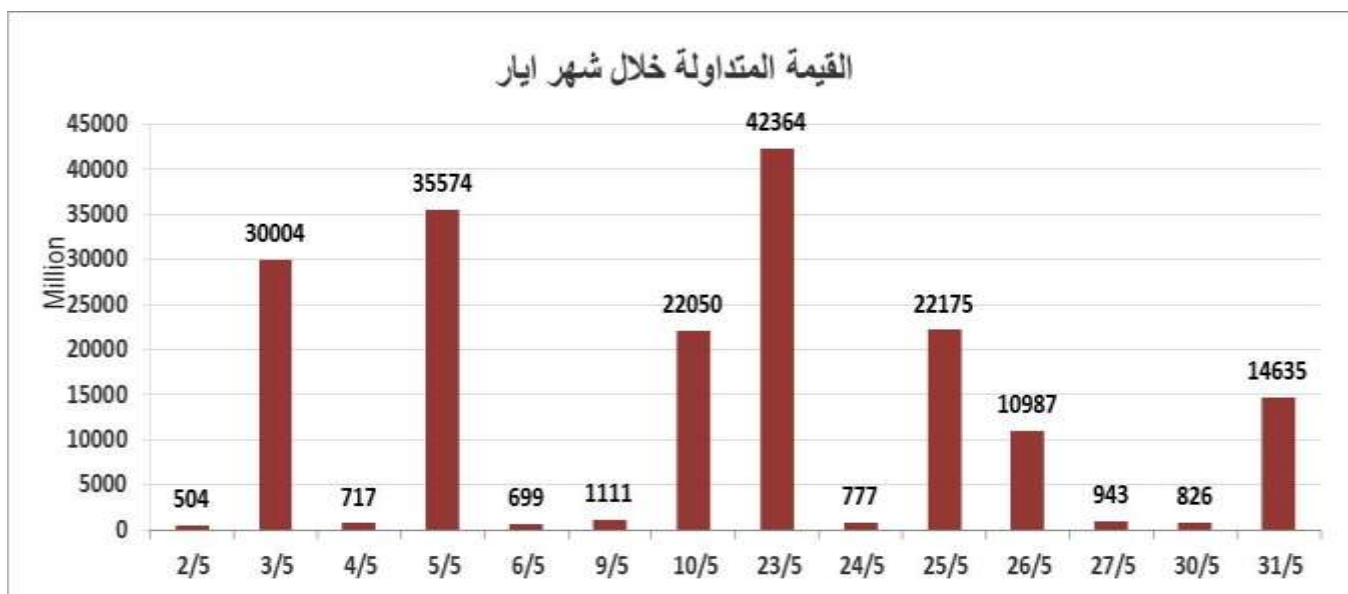
شكل رقم (1)

مؤشرات عدد الاسهم المتداولة حسب جلسات التداول لشهر ايار 2021



شكل رقم (2)

مؤشرات قيمة الاسهم المتداولة حسب جلسات التداول لشهر ايار 2021



تداول المستثمرين الاجانب

1. بلغ عدد الاسهم المشتراة من قبل الاجانب (942) مليون سهم نفذت من خلال (862) صفقة شراء. بلغت قيمتها (3.551) مليار دينار من تداول أسهم (17) شركة مساهمة مدرجة.
2. بلغ عدد الاسهم المباعة من الاجانب (1.631) مليار سهم نفذت من خلال (276) صفقة بيع. بلغت قيمتها (1.716) مليار دينار من تداول أسهم (17) شركة مساهمة مدرجة.

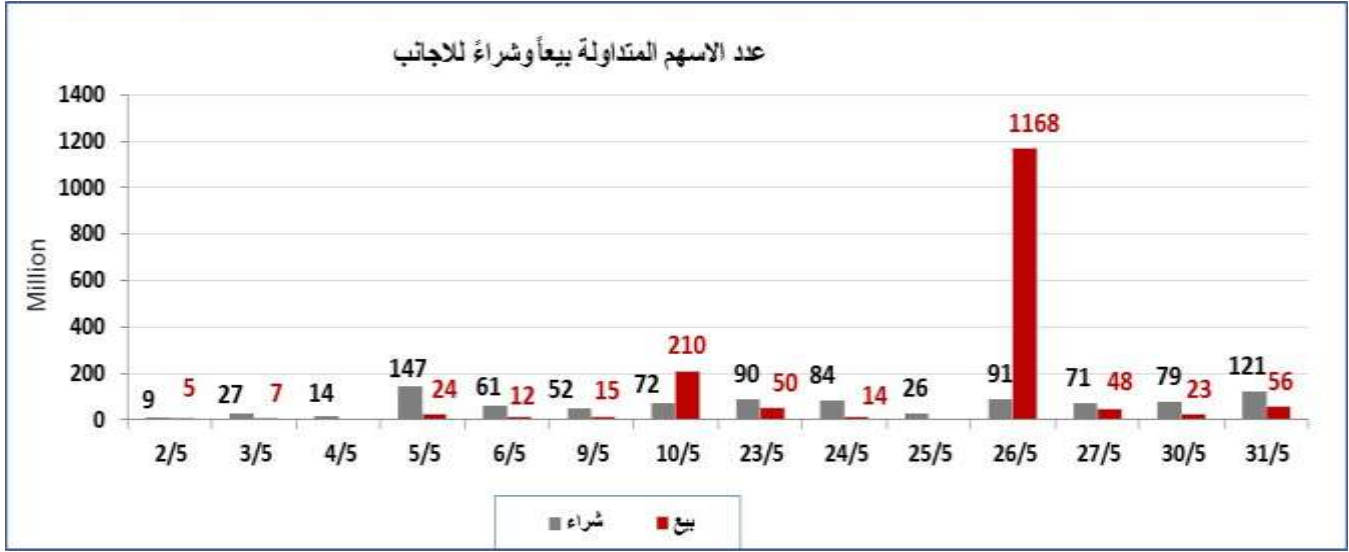
جدول رقم (2)

مؤشرات التداول حسب جلسات التداول لشهر ايار 2021

الجلسات	عدد الاسهم / شراء	القيمة / شراء	العقود المنفذة شراء	الشركات التداولية شراء	عدد الاسهم / بيع	القيمة / بيع	العقود المنفذة بيع	الشركات التداولية بيع
02/05/2021	9,250,975	2,254,624	7	5	4,736,451	12,690,578	10	5
03/05/2021	26,632,691	59,678,047	31	6	6,876,667	2,547,000	6	2
04/05/2021	14,000,000	69,999,000	13	1	—	—	—	—
05/05/2021	146,765,861	357,191,033	73	4	24,241,800	7,478,960	12	3
06/05/2021	60,675,000	304,064,096	76	4	11,617,228	53,599,332	9	4
09/05/2021	51,635,588	358,674,300	45	6	15,326,122	18,889,163	15	4
10/05/2021	71,769,947	708,896,368	46	3	209,745,281	383,102,636	54	7
23/05/2021	89,995,000	192,904,400	102	3	50,001,000	50,826,240	9	2
24/05/2021	84,243,973	102,841,545	45	6	14,035,737	23,883,685	13	4
25/05/2021	25,559,304	15,757,269	10	3	—	—	—	—
26/05/2021	90,747,696	367,957,709	141	4	1,167,995,926	824,727,504	38	5
27/05/2021	70,550,000	262,820,976	65	6	47,960,520	100,838,178	26	5
30/05/2021	79,140,000	374,545,445	88	5	22,953,277	74,826,153	28	4
31/05/2021	121,121,018	373,745,940	120	8	56,457,824	162,609,706	56	5
المجموع	942,087,053	3,551,330,752	862	17	1,631,947,833	1,716,019,136	276	17

من الجدول يظهر ان عدد الأسهم المتداولة من قبل الأجانب مثلت نسبة (1.3%) من مجموع الأسهم المتداولة خلال شهر ايار . وان قيمة الأسهم المتداولة مثلت نسبته (2.9%) من مجموع قيمة الأسهم المتداولة خلال الشهر. وان العقود المنفذة مثلت نسبة (16.3%) من مجموع العقود المنفذة في السوق.

شكل رقم (3) عدد الاسهم المتداولة بيعاً وشراءً للاجانب



مؤشر أسعار الأسهم المتداولة ISX60 لشهر ايار

شكل رقم (4) مؤشر أسعار الأسهم المتداولة ISX60 حسب جلسات التداول ايار 2021



ومن الشكل رقم (4) يظهر الاتي :

1. اغلق مؤشر العام للاسعار اسعار ISX 60 في اول جلسة في شهر ايار (586) نقطة .
2. اغلق مؤشر العام للاسعار اسعار ISX 60 في اخر جلسة في شهر ايار (571) نقطة .
وقياسا بأغلقه للشهر الماضي انخفض المؤشر للشهر الحالي بنسبة (3%)

ثانيا: هيئة الاوراق المالية

- 1 - قررت هيئة الاوراق المالية بموجب كتابها المرقم 909/10 في 2021/5/27 تمديد فترة تقديم الشركات المساهمة المدرجة للبيانات المالية السنوية لعام 2020 والبيانات المالية للفصل الاول لعام 2021 بدون غرامة لغاية 2021/6/10.
- 2 - عقدت هيئة الاوراق المالية اجتماعاً للجنة مناقشة مسودة القانون المشكلة بموجب الامر الاداري المرقم (20) يوم الاربعاء 2021/5/26 .

ثالثا: الرقابة على نشاط شركات الوساطة - والرقابة على التداول

1. تستمر إجراءات الرقابة على التداول وفقا لتعليمات تداول الأوراق المالية وقواعد التداول الالكتروني وتعليمات الإفصاح. ومراقبة أسعار الاغلاق اليومية للورقة المالية.
2. تستمر إجراءات التدقيق على البيانات المالية والملاءة المالية لشركات الوساطة وفقا لبرنامج الرقابة والتفتيش.
3. أحالة المخالفين الى لجان الاستماع الاداري والى لجنة الانضباط في السوق.

واستناداً الى خطة الرقابة للنصف الاول 2021 :

- 1 - تفتيش (40) شركة وساطة .
- 2 - اكتشاف (10) مخالفات بحق (10) شركات وساطة .
- 3 - احالة (10) شركات وساطة للتحقيق الاداري ثم الى لجنة الانضباط .
- 4 - صدور (5) قرارات من لجنة الانضباط ولا تزال (5) شركات امام انظار اللجنة .

رابعاً: ورش العمل والبرامج التدريبية

- نظم سوق العراق للاوراق المالية
العراق للاوراق المالية ورشة عمل
مع كلية إقتصاديات الاعمال / جامعة
النهريين يوم السبت 1 آيار 2021
الموسومة " اليات تداول أسهم
الشركات والافصح في سوق العراق
للاوراق المالية " عبر تطبيق
ZOOM ، قدمها المدير التنفيذي
للسوق بمشاركة أساتذة وطلاب من
مختلف الجامعات العراقية.



- نظم سوق العراق للاوراق المالية
ورشة عمل مع كلية المنصور
الجامعة يوم الخميس 20 آيار 2021
الموسومة " أهمية سوق الاوراق
المالية في النشاط الاقتصادي" عبر
تطبيق ZOOM بمشاركة أكثر من
100 مشارك من مختلف الجامعات
وعدد من المهتمين.





- شارك سوق العراق للأوراق المالية في ورشة العمل التي نظمها الاتحاد الاوربي-الاسيوي Federation of Euro-Asian Stock Exchanges (FEAS Meet the Market with)) يوم الخميس 27 أيار 2021 FEAS | The Egyptian Capital Market عبر تطبيق ZOOM، كان

هذا الحدث هو الثالث في سلسلة أحداث Meet the Market with FEAS الغرض من هذه المبادرة هو تنظيم اجتماعات وعروض ترويجية إفتراضية لأسواق أعضاء الاتحاد لزيادة الوعي بهياكل السوق والعمليات والعمليات والفوائد.



- شارك سوق العراق للأوراق المالية في اجتماع لجنة المراجعة والحوكمة لاتحاد البورصات العربية AFE يوم الاثنين 31 أيار 2021 عبر تطبيق ZOOM لمناقشة دليل عمل لجنة المراجعة والحوكمة .

خامسا: وسائل الاعلام ونشر ثقافة التداول



1. نشرت صحيفة الصباح الاربعاء 5 أيار 2021 التقرير الشهري ((الاوراق المالية تداول 41 مليار سهم)).

التقرير الشهري الصادر عن سوق الأوراق المالية لتداول 41 مليار سهم خلال الشهرين الماضيين (يوليو وأغسطس 2021) أظهر مدى حيوية السوق العراقية بتسجيلها 2.2 مليار سهم في أيلول الماضي لتصل إلى 1.9 مليار سهم في أيار الماضي. هذا ما يعكس تطور السوق العراقية من حيث القيمة والتداول. التقرير الشهري الصادر عن سوق الأوراق المالية في أيار 2021 أظهر مدى حيوية السوق العراقية بتسجيلها 41 مليار سهم خلال الشهرين الماضيين (يوليو وأغسطس 2021) أظهر مدى حيوية السوق العراقية بتسجيلها 2.2 مليار سهم في أيلول الماضي لتصل إلى 1.9 مليار سهم في أيار الماضي. هذا ما يعكس تطور السوق العراقية من حيث القيمة والتداول. التقرير الشهري الصادر عن سوق الأوراق المالية في أيار 2021 أظهر مدى حيوية السوق العراقية بتسجيلها 41 مليار سهم خلال الشهرين الماضيين (يوليو وأغسطس 2021) أظهر مدى حيوية السوق العراقية بتسجيلها 2.2 مليار سهم في أيلول الماضي لتصل إلى 1.9 مليار سهم في أيار الماضي. هذا ما يعكس تطور السوق العراقية من حيث القيمة والتداول.

2. نشرت صحيفة العدالة المواضيع التالية:

- ورشة عمل "آليات تداول اسهم الشركات والافصاح في سوق العراق للاوراق المالية".
- ورشة عمل "أهمية الاوراق المالية في النشاط الاقتصادي".
- البورصة تتداول بقيمة 60 مليار دينار خلال شهر.

العدالة

ورشة عمل « أهمية سوق الأوراق المالية في النشاط الاقتصادي »

بغداد / العمارة

تتظم سوق العراق للأوراق المالية بالتعاون مع كلية المحاسبين الجامعة، الخميس 30 May 2021 ورشة عمل « أهمية سوق الأوراق المالية في النشاط الاقتصادي » عبر تطبيق ZOOM استمرت من الساعة 9 مساءً لغاية 11 مساءً بمشاركة أكثر من 100 مشارك والقي الأستاذ الدكتور عبد الستار شياكر سلطان عميد الكلية كلمة عرض عن « أهمية سوق الأوراق المالية في النشاط الاقتصادي » قدمه المحاسب عبد الحميد عبد المسيح المحاضر الاقتصادي لسوق العراق للأوراق المالية وعرض عن سوق الأوراق المالية. قدمه د. م. ميساء ميساء جليل / شمس إدارة الأعمال في الكلية. وتناولت الورشة العديد من المناقشات والصورات حول أهمية سوق العراق للأوراق المالية.

العدالة

ورشة عمل « آليات تداول اسهم الشركات والافصاح في سوق العراق للاوراق المالية »

بغداد / العمارة

تتظم سوق العراق للأوراق المالية بالتعاون مع عمادة كليات الاقتصاديات الأعمال / جامعة التورين، أمس الأول السبت 05 May 2021 ورشة عمل الموسومة « آليات تداول اسهم الشركات والافصاح في سوق العراق للأوراق المالية » قدمها المدم التنقيدي لسوق العراق للأوراق المالية عبر تطبيق zoom استمرت من الساعة 9 مساءً حتى 10:30 مساءً شارك فيها 3 أستاذ وطالب من مختلف الجامعات العراقية بالإضافة إلى عدد من المهتمين في إطار التعاون بين الأنشطة الاقتصادية والجامعات العراقية.

البورصة تتداول اسهم بقيمة 60 مليار دينار خلال شهر

بغداد / العمارة

أعلن سوق العراق للأوراق المالية عن تداول 60 مليار سهم بقيمة مالية بلغت 60 مليار دينار الشهر الماضي وقال السوق في تقريره إن «عدد الشركات المتداول أسهمها خلال الشهر الماضي بلغ 66 شركة فيما لم تتداول أسهم 23 شركة بسبب عدم توافر أسعار أوامر الشراء مع أوامر البيع فيما يستمر توقف 16 شركة لعدم تقديم الإفصاح من أصل 103 شركات مدرجة في السوق. وأضاف أن عدد الأسهم المتداولة للشهر الماضي بلغ 41 مليار سهم بانخفاض بلغ 38.9% عن الشهر الذي سبقه، بقيمة مالية بلغت 60 مليار دينار ارتفاع بلغ 5.9% عن الشهر الذي سبقه، من خلال تنفيذ 114 ملياراً و 63 صنفاً، مشيراً إلى أن مؤشر الأسعار المتداولة 35X% أقل في آخر جلسة له طيس 822,94 نقطة مسجلاً ارتفاعاً بنسبة 2.1% عن إغلاقه في الشهر الذي سبقه، والتشار إلى أن الأسهم المشتركة من المستثمرين غير العراقيين بلغ 1 مليار سهم بقيمة مالية بلغت 3 مليارات دينار من خلال تنفيذ 822 صنفاً، فيما بلغت الأسهم الأجنبية من غير العراقيين في السوق 1 مليار سهم بقيمة مالية بلغت 1 مليار دينار من خلال تنفيذ 241 صنفاً، وذلك خمسة جلسات تداول أسوية بما من الأحدث إلى الخمس، ومدرج فيه 103 شركات مساهمة إفراقة تمثل قطاعات المصارف والائتمالات والصناعة والزراعة والتأمين والاستثمار المالي والسياحة والغابات

3. يستمر صندوق

النقد العربي في

نشر مؤشرات

سوق العراق

للأوراق المالية

ضمن التقرير

الاسبوعي لاسواق

الاوراق المالية

العربية



الجمعية العربية لسوق الأوراق المالية



الجمعية العربية لسوق الأوراق المالية

الثرة الأسبوعية لسوق المال العربية

الفرز حوّل عوائد النقد العربي الشرق الأوسط العربية

مؤشر حوّل عوائد النقد العربي الشرق الأوسط العربية...

سوق الأوراق المالية في العراق

مؤشر حوّل عوائد النقد العربي الشرق الأوسط العربية...

مؤشرات اقتصاد السوق المالية العربية

مؤشر حوّل عوائد النقد العربي الشرق الأوسط العربية...



مؤشر حوّل عوائد النقد العربي الشرق الأوسط العربية

4. نشر إعلان دعوة

لترخيص خمس

شركات وساطة

بلاوراق المالية -

جديدة في سوق

العراق للاوراق

المالية في جريدة

الصباح يوم الاربعاء

26 ايار 2021

بالعدد 5124.

إعلان / دعوة

لترخيص خمس شركات وساطة بالاوراق المالية - جديدة في سوق العراق للاوراق المالية

استناداً الى تعليمات شركات الوساطة الجديدة واستناداً الى قرار هيئة الأوراق المالية بتكليفها للرقم 13 / 14 في 11 / 15 / 2021

مدعو الرافعين ممن تتوفر فيها الشروط المبينة أمام تقديم طلباتهم في سوق العراق للاوراق المالية للكل من منطقة الكوفة قرب السرح البرقي في موعد انقضاء 27 / 6 / 2021.

الشروط:

- 1- يتعين فتح الاجارة لشركة وساطة مالية تتوفر الشروط التالية:
- أ- أن يكون طالب الاجارة شركة عراقية مؤسّسة بموجب قانون الشركات النافذ او مصرفاً عراقياً يعترف ممارسة بعض أنشطة الوساطة من خلال شركة تابعة له.
- ب- أن يقتصر نشاط الشركة على مزاولة أعمال الوساطة بالاوراق المالية في سوق العراق للاوراق المالية.
- ج- ألا يقل رأس مال الشركة طلبية الاجارة عن الحد الأدنى المحدد من قبل هيئة الأوراق المالية لشركات الوساطة المالية.
- د- أن تتوفر في الملتزم على إدارة شركة الوساطة الخبرة والكفاءة اللازمة لمصلحتها وأن تقوم بتعيين مدير مفوض مسؤول من قبل سوق العراق للاوراق المالية واثنان من المساعدين على أن يجتاز الامتحان المقرر حال اجازته من قبل السوق.
- هـ- تقديم خطاب الضمان الذي تتحدد قيمته بموجب تعليمات هيئة الأوراق المالية.
- و- ألا يكون قد سبق الحكم على لمد مؤسّسي الشركة أو مديريها أو احد اعضاء مجلس الادارة بعقوبة في جنحة أو معذور عليه العمل في عمل مشابهة في جنحة مخلة بالشرف أو احدى الجرائم المنصوص عليها في قانون الشركات.

للتواصل والاستفسار على البريد الالكتروني: info@afm.org.ae

ثائر عدنان هاشم
رئيس مجلس المحققين



البورصة تعلق على ارتفاع بنسبة 0.01%

بغداد / إيلاف - ارتفع مؤشر الأسهم 25090 في جلسة اليوم طرد (587.02) نقطة مرتفعاً بنسبة (90.01) عن إغلاق في الجلسة السابقة الورق (286.96) نقطة
وتكرر بيان لسوق الأوراق المالية أن عدد الشركات المدرجة 1033 وعدد الشركات المتداولة 29.
وبلغ عدد الأسهم المتداولة (293.641.295) وسجلت قيمة الأسهم (1.110.565.138) دينار،
وبلغ تداول أسهم (29) شركة من أصل (203) شركات مدرجة في السوق، وبلغ عدد الشركات
المؤجلة قرار من هيئة المالية إصدار التراخيص بتعليقات الإفصاح المالي (19) شركة
وبلغ عدد الأسهم المتداولة من المستثمرين غير العراقيين في السوق (151) مليون سهم بقيمة بلغت
(158) مليون دينار من خلال تنفيذ (45) صفقة ضد أسهم (9) شركات
و بلغ عدد الأسهم المعاجة للمستثمرين غير العراقيين في السوق (13) مليون سهم بقيمة بلغت (18)
مليون دينار من خلال تنفيذ (13) صفقة ضد أسهم أربع شركات /الهيئة

مؤشرات التداول الأسبوعية لسوق العراق للأوراق المالية

أعلن سوق العراق للأوراق المالية، اليوم الخميس، عن مؤشرات التداول الأسبوعية.

وقال بيان لسوق العراق للأوراق المالية تلقته وكالة الأنباء العراقية (ايلاف) إنه "نظم خلال الأسبوع الرابع من شهر آيار 2021 خمس جلسات تداول من يوم الأحد المصادف 23/05/2021 إلى يوم الخميس المصادف 27/05/2021".

وأضاف أنه "تحقق خلال هذا الأسبوع للمؤشرات الآتية:

- 1- بلغ عدد الأسهم المتداولة خلال هذا الأسبوع أكثر من (90) مليار سهم.
- 2- بلغت قيمة الأسهم المتداولة في هذا الأسبوع أكثر من (77) مليار دينار.
- 3- انطلق مؤشر التداول في السوق لأول جلسة من الأسبوع على (587.72) نقطة بينما أُنقِ المؤشر في نهاية الأسبوع على (579.27) نقطة محققاً بذلك انخفاضاً مقداره (1.46%) عن انطلاقه في أول الجلسة.
- 4- انضمت خلال الأسبوع أكثر من (2600) عقد بيع وشراء على أسهم الشركات المدرجة في السوق.



الوكالة: 66 مليار مطهر حتى تداوله خلال الأسبوع الجاري

أعلن سوق الأوراق المالية العراقية (البورصة) انضمامه لتغطية خصص بيانات تداول

وتتبع الخدمات الخمس حتى تداول 66 مليار مطهر بوجه 77 مليار دينار
والنقل مؤشر التداول في السوق لأول جلسة من الأسبوع على (587.72) نقطة بينما أُنقِ المؤشر
في نهاية الأسبوع على (579.27) نقطة محققاً بذلك انخفاضاً مقداره (1.46%) عن انطلاقه في أول الجلسة.
كما انضمت خلال الأسبوع أكثر من 2600 عقد بيع وشراء على أسهم الشركات المدرجة في السوق.

5. تستمر الصحف

والوكالات بنشر

المؤشرات اليومية

والاسبوعية لسوق

العراق : صحيفة

العدالة، الصباح

الاقتصادي،

موازين نيوز،

الاقتصاد نيوز،

وكالة

العراق، إعلام العراق.

6. يصدر سوق العراق للأوراق المالية يومياً تقريره ونشراته كما يصدر شهرياً - الجريدة الالكترونية

الشهرية متضمنة التقرير الشهري لنشاط التداول بالاسهم وأخبار الشركات وقرارات الهيئات العامة

وتنشر على:

أ. الموقع الالكتروني للسوق www.isx-iq.net

ب. وكالة DFN العربية.

ت. الموقع الالكتروني لمركز الإيداع www.idc-stocks.com

ث. موقع صندوق النقد العربي - التقرير اليومي والاسبوعي والشهري لأداء الأسواق

المالية ومن بينها سوق العراق للأوراق المالية.

ج. صفحة سوق العراق للأوراق المالية عبر Online Facebook.

تبث كافة مؤشرات التداول وشريط الأسعار ومعلومات واخبار الشركات تبث Online.

سادسا : تدريب طلبة الكليات والمعاهد

- تدريب طلبة المعهد العالي للدراسات المحاسبية والمالية /جامعة بغداد :

إستنادا إلى أهداف سوق العراق للاوراق المالية في نشر الوعي وثقافة الاستثمار بالاوراق المالية نظمت إدارة البورصة واقسامها ذات العلاقة خلال للفترة من 4/11 لغاية 2021/5/10 برنامج تدريبي لطلبة المرحلة الثانية تخصص مصارف من قسم الدراسات المالية المعهد العالي للدراسات المحاسبية والمالية/جامعة بغداد .
تم تعريف المتدربين على قوانين وانظمة وتعليمات السوق والتعريف بمفهوم الاستثمار بالاسهم وطرق الاستثمار واهميته للمواطنين وللإقتصاد العراقي واطلع المتدربين على اليات التداول الالكتروني في قاعة التداول والمستثمرين واستمعوا الى شرح عن اليات الرقابة المعتمدة في السوق ، كما تم تعريف المتدربين على كيفية متابعة ونشر الافصاحات المطلوبة من الشركات ، بلغ عدد المتدربين (7) متدربين .

- بحوث طلبة الدراسات العليا

تقديم البيانات والمعلومات المطلوبة لانجاز البحوث لطلبة الجامعات وفق الاتي :

- جامعة الكوفة / كلية الادارة والاقتصاد / قسم ادارة الاعمال " الدور المعرفة المالية في الحد من القصور الذاتي للمستثمرين من خلال العوامل السلوكية " .
- جامعة القادسية / كلية الادارة والاقتصاد / قسم المحاسبة "مدى قدرة مؤشرات التحليل المالي في تحسين جودة التقارير المالية "
- جامعة بغداد / كلية الادارة والاقتصاد / قسم المحاسبة " دور مراقب الحسابات في توكيد التقارير المتكاملة وانعكاسه على القرارات الاستثمارية في الوحدات الاقتصادية المدرجة في سوق العراق للاوراق المالية "
- جامعة كربلاء/كلية الادارة والاقتصاد/قسم المحاسبة " تدقيق تقرير الاستدامة وانعكاسه على جودة البيانات المالية وثقة المستثمرين " .
- جامعة القادسية / كلية الادارة والاقتصاد / قسم المحاسبة " أثر تأخير نشر التقارير المالية على القيمة السوقية لاسهم الشركات المدرجة في سوق العراق للاوراق المالية " .
- جامعة الكوفة / كلية الادارة والاقتصاد/ قسم العلوم المالية والمصرفية " اثر المخاطر المالية في عوائد شركات التامين "

- معهد المعلمين للدراسات العليا/قسم القانون الخاص "نقل الملكية في سوق العراق للاوراق المالية - دراسة مقارنة".
- جامعة الفراهيدي / قسم العلوم المالية والمصرفية " دور الجهاز المصرفي وتطويره في سوق الاوراق المالية " بحث دوري.

سابعاً: مركز الإيداع

هو احد اقسام سوق العراق للأوراق المالية الخاصة تأسس استنادا للقسم 9 من قانون رقم 74 لسنة 2004 وإجراءات مركز الإيداع الصادرة عن هيئة الأوراق المالية ومجلس محافظي سوق العراق للأوراق المالية بالإضافة الى التزامه بتعليمات التداول – التسويات السهمية - وضوابط مكافحة غسيل الأموال. وكانت اهم نشاطات المركز في شهر ايار 2021 ما يأتي:

1. بلغ عدد حسابات المستثمرين والمساهمين خلال شهر ايار (104) حساب. بالشكل الاتي:
 - أ. عدد حسابات المستثمرين العراقيين (الأشخاص) (100) حساب.
 - ب. عدد حسابات المستثمرين غير العراقيين (الأشخاص) (3) حساب.
 - ت. عدد حسابات الشركات (1) حساب
2. تحديث بيانات سجل الشركة في نفس يوم جلسة التداول – التسويات السهمية – اليأ
3. تحديث بيانات سجل الشركة على نظام المساهمين اليأ في نفس اليوم.
4. تزويد الشركات المساهمة ودائرة تسجيل الشركات بنسخة الكترونية من سجل المساهمين قبل 3 أيام من اجتماع الهيئة العامة للشركة، وبلغ عدد الاجتماعات (4) خلال الشهر الحالي.
5. تحديث سجل المساهمين وفقا لقرارات زيادة راس المال والرسمة. ورفعها على الأنظمة الالكترونية بالتعاون مع قسم الأنظمة الالكترونية.

الرهن والحجز خلال شهر ايار 2021

- 1 - تنفيذ (5) عملية رهن وحجز
- 2 - تنفيذ (5) عملية رفع رهن وحجز

انتقال ملكية الاسهم وفق التنازل العائلي والارثي لشهر ايار 2021.

بلغ عدد الاسهم التي تم نقل ملكيتها من خلال مكتب التنازل العائلي والارثي (21,979,533) سهماً على أسهم (22) شركة مساهمة وفقاً لإجراءات مركز الإيداع.

ثامنا: اخبار الشركات المساهمة وقرارات الهيئات العامة والافصاح المالي.

أ - اخبار الشركات المساهمة وقرارات الهيئات العامة.

1. مصرف العطاء الاسلامي

قررت الهيئة العامة للشركة في الاجتماع المؤجل المنعقد بتاريخ 2021/5/2 الاتي:
. انتخابات تكميلية من عضو اصلي و(7) اعضاء احتياط لمجلس الادارة.

إطلاق التداول على أسهم الشركة في جلسة 2021/5/6 بعد استلام محضر اجتماع الهيئة العامة غير المصدق استنادا لتعليمات رقم 2 لسنة 2015.

2. مصرف اسيا العراق الاسلامي

تقرر نقل تسجيل وتداول اسهر شركة مصرف اسيا العراق الاسلامي من السوق الثاني الى السوق النظامي اعتبارا من جلسة الثلاثاء الموافق 2021/6/1 لاستيفائها شروط الادراج في السوق النظامي .

3. بغداد للمشروبات الغازية

إدراج أسهم زيادة رأسمال شركة بغداد للمشروبات الغازية البالغة (27,002,000,000) سهم، وإطلاقها في التداول اعتبارا من جلسة الاربعاء الموافق 2021/5/5، بعد قرار الهيئة العامة المنعقدة بتاريخ 2021/3/18 بأندماج شركة بغداد للمشروبات الغازية مع مجموعة زاكي للتجارة العامة والصناعات الغذائية المحدودة ليصبح رأسمال الشركة (204,335,333,333) دينار.

4. الوطنية للاستثمارات السياحية

قررت الهيئة العامة للشركة في الاجتماع المؤجل المنعقد بتاريخ 2021/5/9 الاتي:
. المصادقة على الحسابات الختامية لعام 2019.

. توزيع ارباح بنسبة (19%) من رأس المال.

إطلاق التداول على أسهم الشركة في جلسة 2021/5/23 بعد استلام محضر اجتماع الهيئة العامة غير المصدق استنادا لتعليمات رقم 2 لسنة 2015.

5. اسماك الشرق الاوسط

قررت الهيئة العامة للشركة في الاجتماع المنعقد بتاريخ 2021/5/6 الاتي:
. المصادقة على الحسابات الختامية لعام 2020.

. توزيع ارباح بنسبة (5%) من رأس المال

. تحويل المتحقق من الارباح والبالغة (94,751,340) دينار الى احتياطي الفائض المتراكم

واطفاء جميع مبلغ الخسارة البالغة (87,159,120) دينار من حساب احتياطي الفائض المتراكم.

إطلاق التداول على أسهم الشركة في جلسة 2021/5/25 بعد استلام محضر اجتماع الهيئة العامة غير المصدق استنادا لتعليمات رقم 2 لسنة 2015.

6. العراقية لانتاج وتسويق اللحوم

قررت الهيئة العامة للشركة في الاجتماع المؤجل المنعقد بتاريخ 2021/5/17 الاتي:

. انتخاب مجلس ادارة من (4) اعضاء اصليين ومثلهم احتياط لمجلس الادارة

إطلاق التداول على أسهم الشركة في جلسة 2021/5/26 بعد استلام محضر اجتماع الهيئة العامة غير المصدق استنادا لتعليمات رقم 2 لسنة 2015.

ب - الإفصاح السنوي للشركات المساهمة

قدمت (40) شركة مساهمة مدرجة في السوق البيانات المالية والحسابات الختامية كما في 2020/12/31 التزاماً بقانون الشركات وقانون الاسواق المالية وتعليمات الإفصاح الصادرة عن هيئة الأوراق

المالية وقد تم نشرها على الموقع الالكتروني لسوق العراق للأوراق المالية والشركات هي:

مصرف المنصور للاستثمار، المصرف التجاري العراقي ، مصرف بغداد ، المصرف الاهلي العراقي ، مصرف سومر التجاري ، مصرف الموصل للاستثمار، مصرف اشور الدولي ، مصرف المتحد للاستثمار، مصرف الائتمان العراقي ، مصرف ايلاف الإسلامي ، المصرف الدولي الإسلامي ، مصرف اسيا العراق ، مصرف عبر العراق للاستثمار، مصرف نور العراق الإسلامي ، مصرف القرطاس الإسلامي ، مصرف الطيف الإسلامي ، اسيا سيل للاتصالات ، مصرف الثقة الدولي الإسلامي ، امين للتأمين، دار السلام للتأمين ، الموصل لمدن الألعاب ، الامين للاستثمارات العقارية ، بغداد العراق للنقل العام ، بغداد للمشروبات الغازية ، العراقية للسجاد والمفروشات ، الخياطة الحديثة ، المنصور للصناعات الدوائية ، بغداد لصناعة مواد التغليف ، الخازر للمواد الانشائية ، الصناعات الكيماوية العصرية ، فنادق كربلاء ، انتاج وتسويق المنتجات الزراعية ، الريباس للدواجن والاعلاف ، المعمورة للاستثمارات العقارية ، النخبة للمقاولات العامة ، الامين للاستثمار المالي ، بين النهرين للاستثمارات المالية ، الوثام للاستثمار المالي ، الاهلية للانتاج الزراعي ، الشرق الاوسط لانتاج وتسويق الاسماك .

ولا تزال (63) شركة لم تقدم بياناتها السنوية .

النشرة الشهرية لتداول الاسهم في سوق العراق للاوراق المالية لشهر أيار 2021 Monthly Trading Bulletin May 2021

Company name	عدد ايام التداول Trading days	القيمة المتداولة Traded Value	عدد الاسهم المتداولة Traded Volume	الصفقات No.of Trans	التغير % Change %	سعر الاغلاق السابق Previous Clo.Price	سعر الاغلاق Closing Price	معدل السعر الحالي Average Price	ادنى سعر Low Price	اعلى سعر High Price	سعر الافتتاح Opening Price	رمز الشركة Code	اسم الشركة
BANKS SECTOR													قطاع المصارف
Commercial Bank of Iraq	14	622,637,870	927,777,762	297	-4.35	0.690	0.660	0.670	0.640	0.710	0.690	BCOI	المصرف التجاري
Bank of Baghdad	13	1,077,518,915	1,705,775,157	225	-2.99	0.670	0.650	0.630	0.620	0.670	0.670	BBOB	مصرف بغداد
Iraqi Islamic Bank	10	10,441,120	25,044,999	34	-2.33	0.430	0.420	0.420	0.410	0.440	0.420	BIIB	المصرف العراقي الاسلامي
Iraqi Middle East Bank	13	140,713,641	622,428,528	162	-12.50	0.240	0.210	0.230	0.210	0.240	0.240	BIME	مصرف الشرق الاوسط
Investment Bank of Iraq	13	104,739,713	382,926,046	106	-10.00	0.300	0.270	0.270	0.250	0.300	0.300	BIBI	مصرف الاستثمار العراقي
National Bank of Iraq	13	13,868,006,992	12,730,316,277	171	9.00	1.000	1.090	1.090	0.980	1.120	1.000	BNOI	المصرف الاهلي العراقي
Sumer Commerical Bank	12	98,193,415	257,877,408	35	0.00	0.380	0.380	0.380	0.380	0.400	0.380	BSUC	مصرف سومر التجاري
Gulf Commercial Bank	14	109,057,636	518,639,059	134	-13.04	0.230	0.200	0.210	0.200	0.220	0.220	BGUC	مصرف الخليج
Mosul Bank	12	57,785,269	304,190,893	87	0.00	0.190	0.190	0.190	0.180	0.190	0.190	BMFI	مصرف الموصل للاستثمار
Kurdistan International Bank	2	63,920,857,113	63,287,977,340	15	0.00	1.010	1.010	1.010	1.010	1.010	1.010	BKUI	مصرف كردستان
Ashur International Bank	10	80,511,646	189,908,241	136	2.38	0.420	0.430	0.420	0.400	0.450	0.400	BASH	مصرف اشور
Mansour Bank	13	190,244,949	313,948,384	128	-6.35	0.630	0.590	0.610	0.590	0.630	0.620	BMNS	مصرف المنصور
united Bank For Inivtment	13	119,525,677	771,379,910	142	-11.76	0.170	0.150	0.160	0.150	0.160	0.160	BUND	المصرف المتحد
Elaf Islamic Bank	9	14,361,906	30,392,382	35	-6.38	0.470	0.440	0.470	0.440	0.480	0.470	BELF	مصرف ايلاف الاسلامي
National Islamic Bank	3	1,727,700	1,715,000	4	-2.00	1.000	0.980	1.010	0.950	1.030	0.950	BNAI	المصرف الوطني الاسلامي
Credit Bank Of Iraq	7	4,896,232	11,385,755	18	-2.38	0.420	0.410	0.410	0.410	0.450	0.420	BROI	مصرف الائتمان العراقي
Al-Attaa Islamic Bank	4	9,669,133	56,876,667	20	-15.00	0.200	0.170	0.170	0.160	0.230	0.230	BLAD	مصرف العطاء الاسلامي
World Islamic Bank	3	83,333,143,336	83,333,143,336	15	0.00	1.000	1.000	1.000	1.000	1.000	1.000	BWOR	المصرف العالم الاسلامي
Zain Al-Iraq Isiamic Bank	1	8,880,003,700	24,000,010,000	2	0.00	0.370	0.370	0.370	0.370	0.370	0.370	BZII	مصرف زين العراق الاسلامي
AlTaif Islamic Bank	1	462,450,000	462,450,000	7	0.00	1.000	1.000	1.000	1.000	1.000	1.000	BTIB	مصرف الطيف الاسلامي
Asia Al Iraq Islamic Bank	1	324,000,000	300,000,000	4	0.00	1.080	1.080	1.080	1.080	1.080	1.080	BAIB	مصرف اسيا العراق
TOTAL	14	173,430,485,961	190,234,163,144	1777									مجموع قطاع المصارف
TELECOMMUNICATION SECTOR													قطاع الاتصالات
Asia Cell Telecommunication	14	1,205,382,862	133,667,608	412	0.89	8.970	9.050	9.020	8.950	9.140	8.970	TASC	اسيا سيل
Al-Khatem Telecoms	1	94,000	40,000	1	-0.42	2.360	2.350	2.350	2.350	2.350	2.350	TZNI	الخاتم للاتصالات
TOTAL	14	1,205,476,862	133,707,608	413									مجموع قطاع الاتصالات

النشرة الشهرية لتداول الاسهم في سوق العراق للاوراق المالية لشهر أيار 2021 Monthly Trading Bulletin May 2021

Company name	عدد ايام التداول Trading days	القيمة المتداولة Traded Value	عدد الاسهم المتداولة Traded Volume	الصفقات No.of Trans	التغير % Change %	سعر الاغلاق السابق Previous Clo.Price	سعر الاغلاق Closing Price	معدل السعر الحالي Average Price	ادنى سعر Low Price	اعلى سعر High Price	سعر الافتتاح Opening Price	رمز الشركة Code	اسم الشركة
INSURANCE SECTOR													قطاع التأمين
Al-Ameen for Insurance	3	642,700	1,085,000	3	-4.84	0.620	0.590	0.590	0.590	0.620	0.620	NAME	الامين للتأمين
Gulf Insurance	2	6,426,170	10,040,890	3	0.00	0.640	0.640	0.640	0.640	0.640	0.640	NGIR	الخليج للتأمين
Dar Al-Salam for Insurance	1	147,824	230,975	1	-14.67	0.750	0.640	0.640	0.640	0.640	0.640	NDSA	دار السلام للتأمين
Ahlia Insurance	1	37,106	74,212	1	0.00	0.500	0.500	0.500	0.500	0.500	0.500	NAHF	الاهلية للتأمين
TOTAL	4	7,253,800	11,431,077	8									مجموع قطاع التأمين
SERVICE SECTOR													قطاع الخدمات
Kharkh Tour Amuzement City	14	867,335,143	228,777,456	705	13.24	3.400	3.850	3.790	3.270	4.190	3.350	SKTA	العاب الكرخ السياحية
Al-Mosul for funfairs	10	28,548,171	2,032,005	39	0.72	13.900	14.000	14.050	13.600	14.300	13.860	SMOF	الموصل لمدن الالعاب
Mamoura Realestate	11	217,679,554	88,335,661	176	12.07	2.320	2.600	2.460	2.300	2.600	2.350	SMRI	المعمورة العقارية
AL-Nukhba for Construction	2	46,305	121,855	2	-2.56	0.390	0.380	0.380	0.380	0.380	0.380	SNUC	النخبة للمقاولات العامة
Iraq Baghdad For General Transpo	14	138,041,277	4,582,227	147	-0.83	30.250	30.000	30.130	27.000	33.000	30.250	SBPT	بغداد العراق للنقل العام
Al-Ameen Estate Investment	5	1,656,061	2,296,801	7	0.00	0.700	0.700	0.700	0.700	0.730	0.720	SAEI	الامين للاستثمارات العقارية
Iraqi for General Transportation	12	11,690,419	8,651,160	45	-3.70	1.350	1.300	1.300	1.300	1.490	1.350	SIGT	نقل المنتجات النفطية والبضائع
TOTAL	14	1,264,996,929	334,797,165	1,121									مجموع قطاع الخدمات
INDUSTRY SECTOR													قطاع الصناعة
Al-Mansour Pharmaceuticals Indus	14	309,743,040	132,331,473	215	-11.65	2.490	2.200	2.340	2.180	2.480	2.470	IMAP	المنصور للصناعات الدوائية
Modern Sewing	8	7,692,446	1,119,000	22	1.49	6.700	6.800	6.870	6.600	7.100	6.600	IMOS	الخيطة الحديثة
Iraqi For Tufted Carpets	10	10,836,287	654,095	41	-11.88	17.250	15.200	16.570	15.200	18.000	18.000	IITC	العراقية للسجاد والمفروشات
Baghdad Soft Drinks	14	1,987,640,293	395,277,740	616	-1.38	5.070	5.000	5.030	4.910	5.160	5.000	IBSD	بغداد للمشروبات الغازية
Iraqi Date Processing and Marketin	12	77,709,930	64,506,035	54	-3.23	1.240	1.200	1.210	1.180	1.240	1.230	IIDP	العراقية لتصنيع التمور
National Chemical &Plastic Industr	11	76,939,326	31,625,022	72	-1.61	2.480	2.440	2.430	2.400	2.470	2.400	INCP	الصناعات الكيماوية والبلاستيكية
AL- Kindi of Veterinary Vaccines	12	123,871,819	73,721,107	121	-16.67	1.920	1.600	1.680	1.550	1.830	1.830	IKLV	الكندي للقاحات البيطرية
Metallic Industries and Bicycles	1	702,250	245,000	2	1.40	2.850	2.890	2.870	2.850	2.890	2.850	IMIB	المعدنية والدراجات
Ready Made Clothes	2	1,042,000	110,000	3	2.15	9.300	9.500	9.470	9.200	9.500	9.200	IRMC	انتاج الالبسة الجاهزة
Iraqi Carton Manufacturies	12	132,673,148	139,216,375	245	0.00	0.900	0.900	0.950	0.860	1.030	0.910	IICM	صناعة وتجارة الكرتون
Modern Chemical Industries	6	396,336,812	5,827,534	28	-8.11	74.000	68.000	68.000	68.000	71.000	68.000	IMCI	الصناعات الكيماوية المصرية
Modern Constrcution Materials	1	99,320	70,943	2	0.00	1.400	1.400	1.400	1.400	1.400	1.400	IHFI	الوطنية لصناعات الاثاث
TOTAL	14	3,125,286,671	844,704,324	1421									مجموع قطاع الصناعة

النشرة الشهرية لتداول الاسهم المشتراة لغير العراقيين في سوق العراق للاوراق المالية لشهر ايار 2021

Non-Iraqi Monthly Trading Report (Buy) May 2021

Company Names	القيمة المتداولة	الاسهم المتداولة	الصفقات	رمز الشركة	اسم الشركة
قطاع المصارف					
Banks Sector					
Commercial Bank of Iraq	82,343,500	123,450,000	17	BCOI	المصرف التجاري العراقي
Bank of Baghdad	15,990,000	25,000,000	4	BBOB	مصرف بغداد
Iraqi Middle East Investment Bank	6,873,250	29,675,000	6	BIME	مصرف الشرق الاوسط للاستثمار
National Bank Of Iraq	124,106,034	120,000,000	58	BNOI	المصرف الاهلي العراقي
Gulf Commercial Bank	8,419,580	40,298,000	10	BGUC	مصرف الخليج التجاري
Kurdistan International Bank	252,500	250,000	2	BKUI	مصرف كردستان
Al-Mansour Bank	12,104,667	19,500,000	8	BMNS	مصرف المنصور
United Bank	7,646,887	47,793,041	11	BUND	مصرف المتحد
Total Bank sector	257,736,418	405,966,041	116		مجموع قطاع المصارف
قطاع التأمين					
Insurance Sector					
Dar Al-Salam for Insurance	147,824	230,975	1	NDSA	دار السلام للتأمين
Total Insurance Sector	147,824	230,975	1		مجموع قطاع التأمين
قطاع الخدمات					
Service Sector					
Kharkh Tour Amuzement City	408,890,550	108,302,000	227	SKTA	مدينة العاب الكرخ السياحية
Mamoura Realestate Investment	142,907,042	57,150,000	64	SMRI	المعمورة للاستثمارات العقارية
Iraqi for General Transportation	435,000	600,000	2	SIGT	نقل المنتجات النفطية والبضائع
Total Service sector	552,232,592	166,052,000	293		مجموع قطاع الخدمات
قطاع الصناعة					
Industry Sector					
Baghdad Soft Drinks	1,410,588,321	279,857,883	269	IBSD	بغداد للمشروبات الغازية
Iraqi Date Processing and Marketing	1,170,700	950,000	2	IIDP	العراقية لتصنيع وتسويق التمور
AL- Kindi of Veterinary Vaccines	4,529,600	2,870,000	2	IKLV	الكندي لللقاحات البيطرية
Total Industry sector	1,416,288,621	283,677,883	273		مجموع قطاع الصناعة
قطاع الفنادق والسياحة					
Tourism&Hotels Sector					
Babylon Hotel	616,917,336	7,710,318	42	HBAY	فندق بابل
Total Tourism&Hotels Sector	616,917,336	7,710,318	42		مجموع قطاع الفنادق والسياحة
قطاع الاتصالات					
Telecommunication Sector					
Asia cell	708,007,963	78,449,836	137	TASC	اسيا سيل للاتصالات
Total Telecommunication sector	708,007,963	78,449,836	137		مجموع قطاع الاتصالات
Grand Total	3,551,330,754	942,087,053	862		المجموع الكلي

النشرة الشهرية لتداول الاسهم المباعة من غير العراقيين في سوق العراق للاوراق المالية لشهر ايار 2021

Non-Iraqi Monthly Trading Report (Sell) May 2021

Company Names	القيمة المتداولة	الاسهم المتداولة	الصفقات	رمز الشركة	اسم الشركة
Banks Sector	قطاع المصارف				
Commercial Bank of Iraq	1,730,000	2,500,000	3	BCOI	المصرف التجاري العراقي
Bank Of Baghdad	771,904,396	1,232,691,157	35	BBOB	مصرف بغداد
Iraqi Middle East Investment Bank	3,570,000	17,000,000	4	BIME	مصرف الشرق الاوسط للاستثمار
Investment Bank of Iraq	8,674,457	29,715,025	16	BIBI	مصرف الاستثمار العراقي
National Bank Of Iraq	91,680,841	88,730,841	24	BNOI	المصرف الاهلي العراقي
Gulf Commercial Bank	1,050,000	5,000,000	2	BGUC	مصرف الخليج التجاري
Ashur International Bank	820,000	2,000,000	2	BASH	مصرف اشور
Al-Mansour Bank	57,214,375	94,702,699	33	BMNS	مصرف المنصور
United Bank	998,400	6,240,000	2	BUND	مصرف المتحد
Total Bank sector	937,642,469	1,478,579,722	121		مجموع قطاع المصارف
Service Sector	قطاع الخدمات				
Mamoura Realestate Investment	39,895,000	16,167,600	21	SMRI	المعمورة للاستثمارات العقارية
Total Service sector	39,895,000	16,167,600	21		مجموع قطاع الخدمات
Industry Sector	قطاع الصناعة				
Baghdad Soft Drinks	634,326,144	125,587,804	95	IBSD	بغداد للمشروبات الغازية
Iraqi Date Processing and Marketing	514,342	418,237	4	IIDP	العراقية لتصنيع وتسويق التمور
Total Industry sector	634,840,486	126,006,041	99		مجموع قطاع الصناعة
Hotel Sector	قطاع الفنادق والسياحة				
Palestine Hotel	1,859,750	225,000	2	HPAL	فندق فلسطين
Ishtar Hotels	252,500	25,000	2	HISH	فنادق عشتار
Baghdad Hotel	260,760	31,800	1	HBAG	فندق بغداد
Total Hotel sector	2,373,010	281,800	5		مجموع قطاع الفنادق والسياحة
Agriculture Sector	قطاع الزراعة				
Iraqi for Seed Production	10,313,171	912,670	5	AISP	العراقية لانتاج البذور
Total Agriculture Sector	10,313,171	912,670	5		مجموع قطاع الزراعة
Telecommunication Sector	قطاع الاتصالات				
Asia cell	90,955,000	10,000,000	25	TASC	اسيا سيل للاتصالات
Total Telecommunication sector	90,955,000	10,000,000	25		مجموع قطاع الاتصالات
Grand Total	1,716,019,136	1,631,947,833	276		المجموع الكلي

جدول رقم (1) مؤشرات التداول اليومية في سوق العراق للاوراق المالية لشهر ايار 2021

Table No.(1) Main Trading indicators distributed in sessions May 2021

مؤشر السوق ISX Index	الشركات المدرجة Co.Listed	الشركات المتداولة Co.Traded	الاهمية النسبية % Change %	الصفقات No.of Trans	الاهمية النسبية % Change %	القيمة المتداولة Traded Value	الاهمية النسبية % Change %	عدد الاسهم المتداولة Traded Volume	الجلسات Sessions
586.510	103	28	5.71	398	0.27	504,099,330	0.15	284,732,683	02/05/2021
589.220	103	34	7.90	550	16.36	30,003,650,582	15.37	29,482,204,599	03/05/2021
589.180	103	30	7.02	489	0.39	717,473,853	0.25	484,754,235	04/05/2021
585.480	103	29	7.92	552	19.40	35,574,206,362	18.31	35,124,592,686	05/05/2021
586.960	103	32	6.76	471	0.38	698,712,030	0.16	313,147,654	06/05/2021
587.020	103	28	6.19	431	0.61	1,110,565,138	0.18	351,841,209	09/05/2021
587.870	103	23	5.44	379	12.03	22,049,983,735	11.13	21,357,053,760	10/05/2021
587.720	103	32	6.26	436	23.10	42,363,589,665	21.88	41,971,254,583	23/05/2021
586.190	103	37	8.60	599	0.42	777,340,523	0.28	540,106,163	24/05/2021
585.610	103	38	5.94	414	12.09	22,174,791,041	11.23	21,546,640,656	25/05/2021
579.890	103	42	10.06	701	5.99	10,986,780,387	13.63	26,149,084,841	26/05/2021
579.270	103	30	6.82	475	0.51	943,152,916	0.24	458,858,427	27/05/2021
574.000	103	35	7.16	499	0.45	826,082,607	0.37	709,463,630	30/05/2021
571.160	103	36	8.21	572	7.98	14,634,573,934	6.80	13,035,207,807	31/05/2021
571.160	103	59	100	6,966	100	183,365,002,102	100	191,808,942,933	المجموع الحالي Total This Month
592.740	103	61	100	13053	100	60,856,704,907	100	41,677,157,597	المجموع السابق Total Last Month
-3.64	0.00	-3.28	0.00	-46.63	0.00	201.31	0.00	360.23	التغير % Change%
—	—	17	—	862	—	3,551,330,752	—	942,087,053	غير العراقيين شراء
—	—	28.81	—	12.37	—	1.94	—	0.49	النسبة من الكلي
—	—	17	—	276	—	1,716,019,136	—	1,631,947,833	غير العراقيين بيعاً
—	—	28.81	—	3.96	—	0.94	—	0.85	النسبة من الكلي

جدول رقم (2) مؤشرات التداول اليومية المشتراة لغير العراقيين في سوق العراق للاوراق المالية لشهر ايار 2021

Main Trading indicators for non Iraqis (Buy) distributed in sessions May 2021

الشركات المتداولة Co.Traded	الاهمية النسبية % Change %	الصفقات No.of Trans	الاهمية النسبية % Change %	القيمة المتداولة Traded Value	الاهمية النسبية % Change %	عدد الاسهم المتداولة Traded Volume	الجلسات Sessions
5	0.81	7	0.06	2,254,624	0.98	9,250,975	02/05/2021
6	3.60	31	1.68	59,678,047	2.83	26,632,691	03/05/2021
1	1.51	13	1.97	69,999,000	1.49	14,000,000	04/05/2021
4	8.47	73	10.06	357,191,033	15.58	146,765,861	05/05/2021
4	8.82	76	8.56	304,064,096	6.44	60,675,000	06/05/2021
6	5.22	45	10.10	358,674,300	5.48	51,635,588	09/05/2021
3	5.34	46	19.96	708,896,368	7.62	71,769,947	10/05/2021
3	11.83	102	5.43	192,904,400	9.55	89,995,000	23/05/2021
6	5.22	45	2.90	102,841,545	8.94	84,243,973	24/05/2021
3	1.16	10	0.44	15,757,269	2.71	25,559,304	25/05/2021
4	16.36	141	10.36	367,957,709	9.63	90,747,696	26/05/2021
6	7.54	65	7.40	262,820,976	7.49	70,550,000	27/05/2021
5	10.21	88	10.55	374,545,445	8.40	79,140,000	30/05/2021
8	13.92	120	10.52	373,745,940	12.86	121,121,018	31/05/2021
17	100	862	100	3,551,330,752	100	942,087,053	المجموع الحالي Total This Month
24	100	827	100	3,090,728,472	100	1,769,911,846	المجموع السابق Total Last Month
-29.17	—	4.23	—	14.90	—	-46.77	التغيير (%) Change(%)

Main Trading indicators for non Iraqis (Sell) distributed in session May 2021

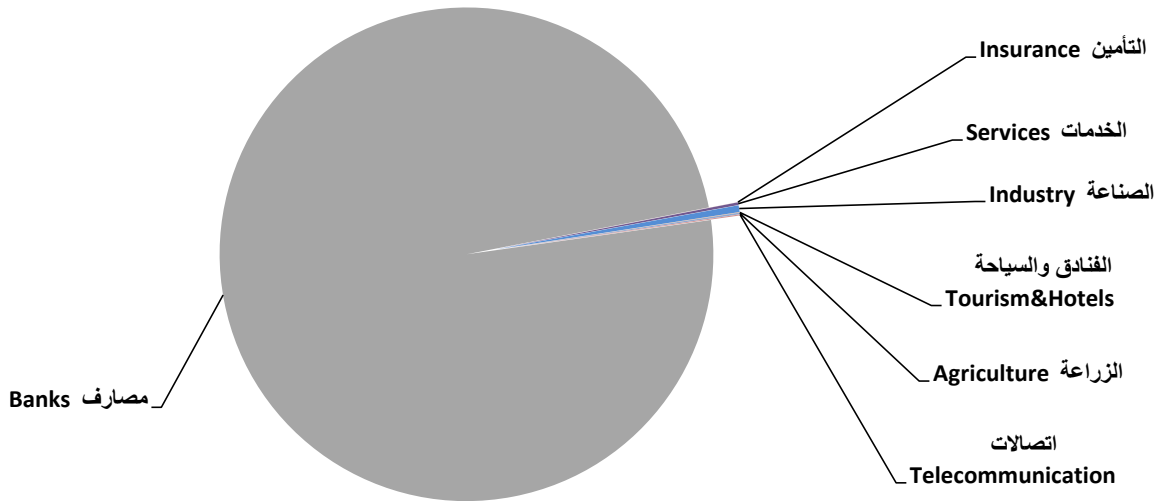
الشركات المتداولة	الاهمية النسبية %	الصفقات	الاهمية النسبية %	القيمة المتداولة	الاهمية النسبية %	عدد الاسهم المتداولة	الجلسات
Co.Traded	Change %	No.of Trans	Change %	Traded Value	Change %	Traded Volume	Sessions
5	3.62	10	0.74	12,690,578	0.29	4,736,451	02/05/2021
2	2.17	6	0.15	2,547,000	0.42	6,876,667	03/05/2021
—	0.00	—	0.00	—	0.00	—	04/05/2021
3	4.35	12	0.44	7,478,960	1.49	24,241,800	05/05/2021
4	3.26	9	3.12	53,599,332	0.71	11,617,228	06/05/2021
4	5.43	15	1.10	18,889,163	0.94	15,326,122	09/05/2021
7	19.57	54	22.33	383,102,636	12.85	209,745,281	10/05/2021
2	3.26	9	2.96	50,826,240	3.06	50,001,000	23/05/2021
4	4.71	13	1.39	23,883,685	0.86	14,035,737	24/05/2021
—	0.00	—	0.00	—	0.00	—	25/05/2021
5	13.77	38	48.06	824,727,504	71.57	1,167,995,926	26/05/2021
5	9.42	26	5.88	100,838,178	2.94	47,960,520	27/05/2021
4	10.14	28	4.36	74,826,153	1.41	22,953,277	30/05/2021
5	20.29	56	9.48	162,609,706	3.46	56,457,824	31/05/2021
17	100	276	100	1,716,019,136	100	1,631,947,833	المجموع الحالي Total This Month
16	100	534	100	1,412,119,480	100	1,498,131,535	المجموع السابق Total Last Month
6.25	—	-48.31	—	21.52	—	8.93	التغيير (%) Change(%)

جدول رقم (4) مؤشرات التداول القطاعية في سوق العراق للاوراق المالية لشهر ايار 2021

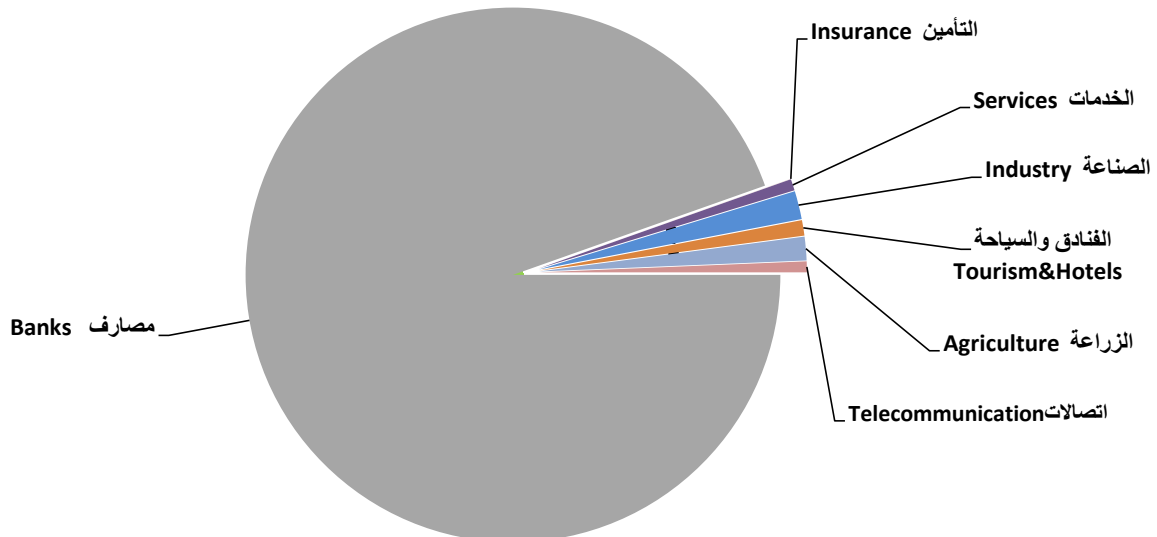
Main Trading indicators distributed in to Sectors May 2021

الشركات المدرجة Co.Listed	الشركات المتداولة Co.Traded	الاهمية النسبية (%)	الصفقات No.of Trans	الاهمية النسبية (%)	القيمة المتداولة Traded Value	الاهمية النسبية (%)	عدد الاسهم المتداولة Traded Volume	القطاع SECTOR
42	21	25.5	1777	94.6	173,430,485,961	99.2	190,234,163,144	المصارف Banks
2	2	5.9	413	0.66	1,205,476,862	0.07	133,707,608	الاتصالات Telecommunication
5	4	0.1	8	0.0	7,253,800	0.0	11,431,077	التأمين Insurance
10	7	16.1	1121	0.69	1,264,996,929	0.17	334,797,165	الخدمات Services
21	12	20.4	1421	1.7	3,125,286,671	0.4	844,704,324	الصناعة Industry
10	8	3.8	266	0.94	1,715,045,348	0.02	36,691,626	الفنادق والسياحة Tourism&Hotels
7	5	28.1	1960	1.4	2,616,456,532	0.1	213,447,989	الزراعة Agriculture
103	59	100	6,966	100	183,365,002,103	100	191,808,942,933	TOTAL المجموع

Traded Volume عدد الاسهم المتداولة قطاعيا



Traded Value القيمة المتداولة قطاعيا



جدول رقم (5) مؤشرات التداول القطاعية المشتراة لغير العراقيين لشهر ايار 2021

Main Trading indicators distributed in to Sectors for non Iraqis(Buy)for the May 2021

الشركات المدرجة Co.Listed	الشركات المتداولة Co.Traded	الاهمية النسبية (%)	الصفقات No.of Trans	الاهمية النسبية (%)	القيمة المتداولة Traded Value	الاهمية النسبية (%)	عدد الاسهم المتداولة Traded Volume	القطاع SECTOR
42	8	13.46	116	7.26	257,736,418	43.09	405,966,041	المصارف Banks
2	1	15.89	137	19.94	708,007,963	8.33	78,449,836	الاتصالات Telecommunication
5	1	0.12	1	0.00	147,824	0.02	230,975	التأمين Insurance
10	3	33.99	293	15.55	552,232,592	17.63	166,052,000	الخدمات Services
21	3	31.67	273	39.88	1,416,288,621	30.11	283,677,883	الصناعة Industry
10	1	4.87	42	17.37	616,917,336	0.82	7,710,318	الفنادق والسياحة Tourism&Hotels
103	17	100	862	100	3,551,330,754	100	942,087,053	المجموع TOTAL

جدول رقم (6) مؤشرات التداول القطاعية المباعة من غير العراقيين لشهر ايار 2021

Main Trading indicators distributed in to Sectors for non Iraqis(Sell)for the May 2021

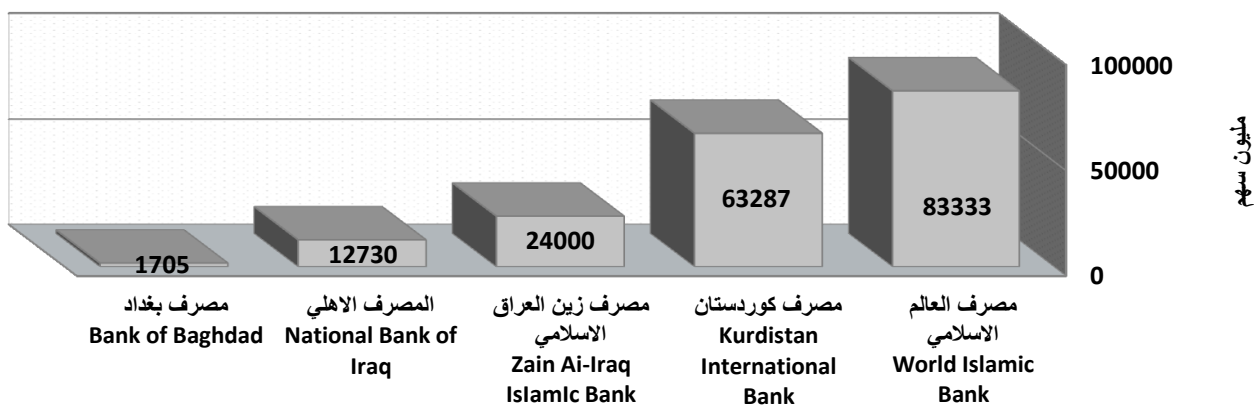
الشركات المدرجة Co.Listed	الشركات المتداولة Co.Traded	الاهمية النسبية (%)	الصفقات No.of Trans	الاهمية النسبية (%)	القيمة المتداولة Traded Value	الاهمية النسبية (%)	عدد الاسهم المتداولة Traded Volume	القطاع SECTOR
42	9	43.84	121	54.64	937,642,469	90.60	1,478,579,722	المصارف Banks
2	1	9.06	25	5.30	90,955,000	0.61	10,000,000	الاتصالات Telecommunication
5	1	7.61	21	2.32	39,895,000	0.99	16,167,600	الخدمات Services
10	2	35.87	99	36.99	634,840,486	7.72	126,006,041	الصناعة Industry
21	3	1.81	5	0.14	2,373,010	0.02	281,800	الفنادق والسياحة Tourism&Hotels
10	1	1.81	5	0.60	10,313,171	0.06	912,670	الزراعة Agriculture
103	17	100	276	100	1,716,019,136	100	1,631,947,833	المجموع TOTAL

جدول رقم (7) الشركات الخمس الاولى من حيث عدد الاسهم المتداولة في سوق العراق للاوراق المالية لشهر ايار 2021

Top Five Companies By Traded Volume for the May 2021

Company Name	عدد الاسهم المتداولة Traded Volume	النسبة الى الاسهم الكلية % To the Total Volume%	سعر الاغلاق Price		اسم الشركة
			الشهر السابق Last Month	الشهر الحالي This Month	
World Islamic Bank	83,333,143,336	43.45	1.000	1.000	1 المصرف العالم الاسلامي
Kurdistan International Bank	63,287,977,340	33.00	1.010	1.010	2 مصرف كردستان
Zain Al-Iraq Isiamic Bank	24,000,010,000	12.51	0.370	0.370	3 مصرف زين العراق الاسلامي
National Bank of Iraq	12,730,316,277	6.64	1.000	1.090	4 المصرف الاهلي العراقي
Bank of Baghdad	1,705,775,157	0.89	0.670	0.650	5 مصرف بغداد
Total	185,057,222,110	96.48			المجموع

الشركات الخمس الاكثر تداولاً من حيث عدد الاسهم المتداولة

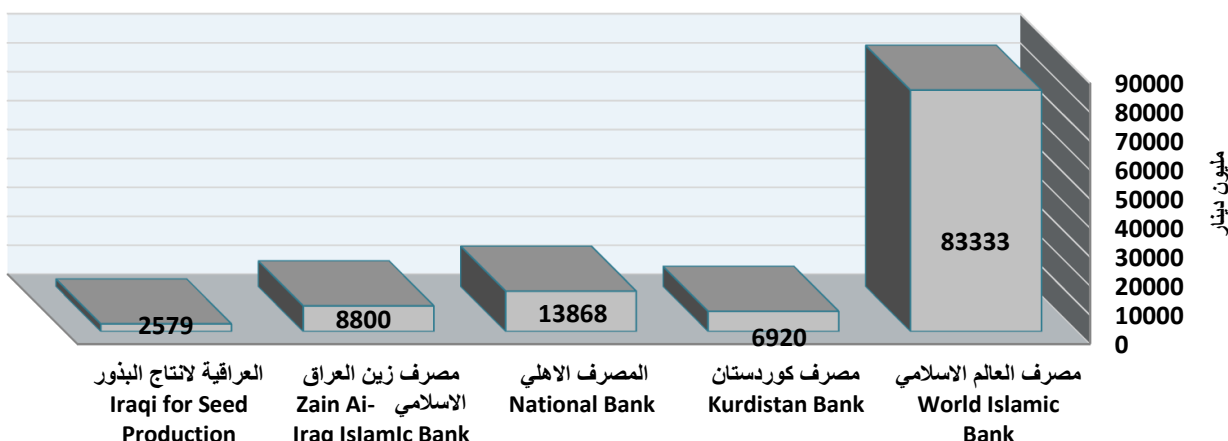


جدول رقم (8) الشركات الخمس الاكثر تداولاً من حيث القيمة المتداولة في سوق العراق للاوراق المالية لشهر ايار 2021

Top Five Companies By Traded Value for the May 2021

Company name	القيمة المتداولة Traded Value	النسبة الى التداول الكلية % To the Total Value%	سعر الاغلاق		اسم الشركة
			الشهر السابق Last Month	الشهر الحالي This Month	
World Islamic Bank	83,333,143,336	45.45	1.000	1.000	1 المصرف العالم الاسلامي
Kurdistan International Bank	63,920,857,113	34.86	1.010	1.010	2 مصرف كردستان
National Bank of Iraq	13,868,006,992	7.56	1.000	1.090	3 المصرف الاهلي العراقي
Zain Al-Iraq Isiamic Bank	8,880,003,700	4.84	0.370	0.370	4 مصرف زين العراق الاسلامي
Iraqi for Seed Production	2,579,239,080	1.41	10.640	12.500	5 العراقية لانتاج البذور
Total	172,581,250,221	94.12			المجموع

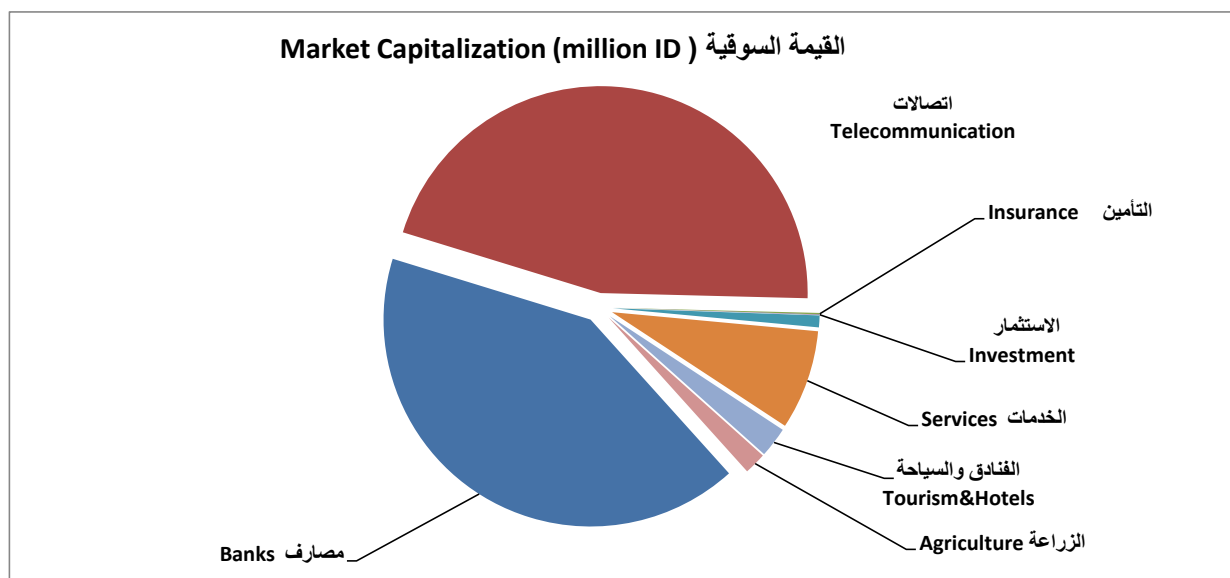
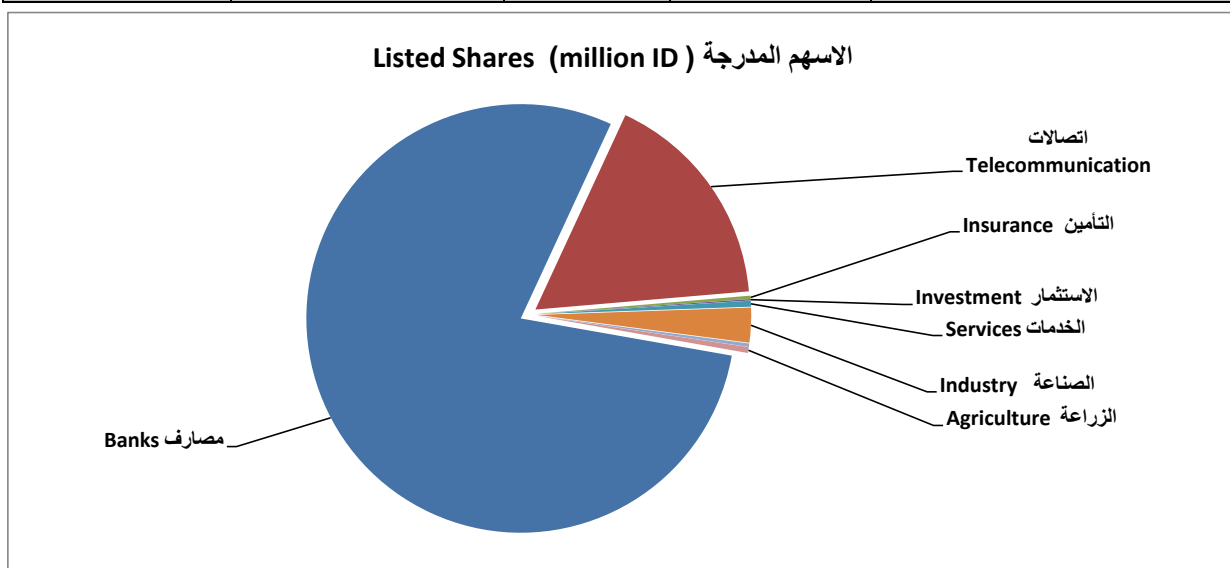
الشركات الخمس الاكثر تداولاً من حيث القيمة المتداولة



جدول رقم (9) الاسهم المدرجة والقيمة السوقية قطاعياً للشركات المدرجة في سوق العراق للاوراق المالية لشهر ايار 2021

Listed Shares Companies & Companies' market Cap. distributed in to sectors May 2021

النسبة (%) Change%	القيمة السوقية (مليون دينار) Market Cap (Million. ID)	النسبة (%) Change%	الاسهم المدرجة (مليون دينار) Listed Shares (million ID)	القطاع SECTOR
41.41	6,445,711	79.12	10,111,654	المصارف Banks
45.65	7,105,489	16.74	2,139,783	الاتصالات Telecommunication
0.11	17,653	0.25	31,819	التأمين Insurance
0.04	6,100	0.11	13,650	الاستثمار Investment
0.92	143,803	0.45	57,906	الخدمات Services
7.78	1,210,838	2.62	335,165	الصناعة Industry
2.36	367,597	0.26	32,842	الفنادق والسياحة Tourism&Hotels
1.72	267,536	0.44	56,716	الزراعة Agriculture
100	15,564,727	100	12,779,535	TOTAL المجموع



النشرة الشهرية لتداول الاسهم في السوق النظامي لشهر أيار 2021 Monthly Trading Bulletin May 2021

Company name	عدد ايام التداول Trading days	القيمة المتداولة Traded Value	عدد الاسهم المتداولة Traded Volume	الصفقات No.of Trans	التغير % Change %	سعر الاغلاق السابق Previous Clo.Price	سعر الاغلاق Closing Price	معدل السعر الحالي Average Price	ادنى سعر Low Price	اعلى سعر High Price	سعر الافتتاح Opening Price	رمز الشركة Code	اسم الشركة
BANKS SECTOR													قطاع المصارف
Commercial Bank of Iraq	14	622,637,870	927,777,762	297	-4.35	0.690	0.660	0.670	0.640	0.710	0.690	BCOI	المصرف التجاري
Bank of Baghdad	13	1,077,518,915	1,705,775,157	225	-2.99	0.670	0.650	0.630	0.620	0.670	0.670	BBOB	مصرف بغداد
Iraqi Islamic Bank	10	10,441,120	25,044,999	34	-2.33	0.430	0.420	0.420	0.410	0.440	0.420	BIIB	المصرف العراقي الاسلامي
Iraqi Middle East Bank	13	140,713,641	622,428,528	162	-12.50	0.240	0.210	0.230	0.210	0.240	0.240	BIME	مصرف الشرق الاوسط
Investment Bank of Iraq	13	104,739,713	382,926,046	106	-10.00	0.300	0.270	0.270	0.250	0.300	0.300	BIBI	مصرف الاستثمار العراقي
National Bank of Iraq	13	13,868,006,992	12,730,316,277	171	9.00	1.000	1.090	1.090	0.980	1.120	1.000	BNOI	المصرف الاهلي العراقي
Sumer Commerical Bank	12	98,193,415	257,877,408	35	0.00	0.380	0.380	0.380	0.380	0.400	0.380	BSUC	مصرف سومر التجاري
Gulf Commercial Bank	14	109,057,636	518,639,059	134	-13.04	0.230	0.200	0.210	0.200	0.220	0.220	BGUC	مصرف الخليج
Mosul Bank	12	57,785,269	304,190,893	87	0.00	0.190	0.190	0.190	0.180	0.190	0.190	BMFI	مصرف الموصل للاستثمار
Kurdistan International Bank	2	63,920,857,113	63,287,977,340	15	0.00	1.010	1.010	1.010	1.010	1.010	1.010	BKUI	مصرف كردستان
Ashur International Bank	10	80,511,646	189,908,241	136	2.38	0.420	0.430	0.420	0.400	0.450	0.400	BASH	مصرف اشور
Mansour Bank	13	190,244,949	313,948,384	128	-6.35	0.630	0.590	0.610	0.590	0.630	0.620	BMNS	مصرف المنصور
united Bank For Invistment	13	119,525,677	771,379,910	142	-11.76	0.170	0.150	0.160	0.150	0.160	0.160	BUND	المصرف المتحد
Elaf Islamic Bank	9	14,361,906	30,392,382	35	-6.38	0.470	0.440	0.470	0.440	0.480	0.470	BELF	مصرف ايلاف الاسلامي
National Islamic Bank	3	1,727,700	1,715,000	4	-2.00	1.000	0.980	1.010	0.950	1.030	0.950	BNAI	المصرف الوطني الاسلامي
TOTAL	14	80,416,323,560	82,070,297,386	1711									مجموع قطاع المصارف
TELECOMMUNICATION SECTOR													قطاع الاتصالات
Asia Cell Telecommunication	14	1,205,382,862	133,667,608	412	0.89	8.970	9.050	9.020	8.950	9.140	8.970	TASC	اسيا سيل
TOTAL	14	1,205,382,862	133,667,608	412									مجموع قطاع الاتصالات
INSURANCE SECTOR													قطاع التأمين
Al-Ameen for Insurance	3	642,700	1,085,000	3	-4.84	0.620	0.590	0.590	0.590	0.620	0.620	NAME	الامين للتأمين
Gulf Insurance	2	6,426,170	10,040,890	3	0.00	0.640	0.640	0.640	0.640	0.640	0.640	NGIR	الخليج للتأمين
TOTAL	4	7,068,870	11,125,890	6									مجموع قطاع التأمين
SERVICE SECTOR													قطاع الخدمات
Kharkh Tour Amuzement City	14	867,335,143	228,777,456	705	13.24	3.400	3.850	3.790	3.270	4.190	3.350	SKTA	العاب الكرخ السياحية
Al-Mosul for funfairs	10	28,548,171	2,032,005	39	0.72	13.900	14.000	14.050	13.600	14.300	13.860	SMOF	الموصل لمدن الاعاب
Mamoura Realestate	11	217,679,554	88,335,661	176	12.07	2.320	2.600	2.460	2.300	2.600	2.350	SMRI	المعمورة العقارية
AL-Nukhba for Construction	2	46,305	121,855	2	-2.56	0.390	0.380	0.380	0.380	0.380	0.380	SNUC	النخبة للمقاولات العامة
Iraq Baghdad For General Trans	14	138,041,277	4,582,227	147	-0.83	30.250	30.000	30.130	27.000	33.000	30.250	SBPT	بغداد العراق للنقل العام
TOTAL	14	1,251,650,449	323,849,204	1,069									مجموع قطاع الخدمات

النشرة الشهرية لتداول الاسهم المشتراة لغير العراقيين في السوق النظامي لشهر ايار 2021

Non-Iraqi Monthly Trading Report (Buy) May 2021

Company Names	القيمة المتداولة	الاسهم المتداولة	الصفقات	رمز الشركة	اسم الشركة
Banks Sector					قطاع المصارف
Commercial Bank of Iraq	82,343,500	123,450,000	17	BCOI	المصرف التجاري العراقي
Bank of Baghdad	15,990,000	25,000,000	4	BBOB	مصرف بغداد
Iraqi Middle East Investment Bank	6,873,250	29,675,000	6	BIME	مصرف الشرق الاوسط للاستثمار
National Bank Of Iraq	124,106,034	120,000,000	58	BNOI	المصرف الاهلي العراقي
Gulf Commercial Bank	8,419,580	40,298,000	10	BGUC	مصرف الخليج التجاري
Kurdistan International Bank	252,500	250,000	2	BKUI	مصرف كوردستان
Al-Mansour Bank	12,104,667	19,500,000	8	BMNS	مصرف المنصور
United Bank	7,646,887	47,793,041	11	BUND	مصرف المتحد
Total Bank sector	257,736,418	405,966,041	116		مجموع قطاع المصارف
Service Sector					قطاع الخدمات
Kharkh Tour Amuzement City	408,890,550	108,302,000	227	SKTA	مدينة العاب الكرخ السياحية
Mamoura Realestate Investment	142,907,042	57,150,000	64	SMRI	المعمورة للاستثمارات العقارية
Total Service sector	551,797,592	165,452,000	291		مجموع قطاع الخدمات
Industry Sector					قطاع الصناعة
Baghdad Soft Drinks	1,410,588,321	279,857,883	269	IBSD	بغداد للمشروبات الغازية
Iraqi Date Processing and Marketing	1,170,700	950,000	2	IIDP	العراقية لتصنيع وتسويق التمور
AL- Kindi of Veterinary Vaccines	4,529,600	2,870,000	2	IKLV	الكندي لللقاحات البيطرية
Total Industry sector	1,416,288,621	283,677,883	273		مجموع قطاع الصناعة
Tourism&Hotels Sector					قطاع الفنادق والسياحة
Babylon Hotel	616,917,336	7,710,318	42	HBAY	فندق بابل
Total Tourism&Hotels Sector	616,917,336	7,710,318	42		مجموع قطاع الفنادق والسياحة
Telecommunication Sector					قطاع الاتصالات
Asia cell Telecommunication	708,007,963	78,449,836	137	TASC	اسيا سيل للاتصالات
Total Telecommunication sector	708,007,963	78,449,836	137		مجموع قطاع الاتصالات
Grand Total	3,550,747,930	941,256,078	859		المجموع الكلي

التقرير الشهري لتداول الاسهم المباعة من غير العراقيين في السوق النظامي لشهر ايار 2021

Non-Iraqi Monthly Trading Report (Sell) May 2021

Company Names	القيمة المتداولة	الاسهم المتداولة	الصفقات	رمز الشركة	اسم الشركة
Banks Sector					قطاع المصارف
Commercial Bank of Iraq	1,730,000	2,500,000	3	BCOI	المصرف التجاري العراقي
Bank Of Baghdad	771,904,396	1,232,691,157	35	BBOB	مصرف بغداد
Iraqi Middle East Investment Bank	3,570,000	17,000,000	4	BIME	مصرف الشرق الاوسط للاستثمار
Investment Bank of Iraq	8,674,457	29,715,025	16	BIBI	مصرف الاستثمار العراقي
National Bank Of Iraq	91,680,841	88,730,841	24	BNOI	المصرف الاهلي العراقي
Gulf Commercial Bank	1,050,000	5,000,000	2	BGUC	مصرف الخليج التجاري
Ashur International Bank	820,000	2,000,000	2	BASH	مصرف اشور
Al-Mansour Bank	57,214,375	94,702,699	33	BMNS	مصرف المنصور
United Bank	998,400	6,240,000	2	BUND	مصرف المتحد
Total Bank sector	937,642,469	1,478,579,722	121		مجموع قطاع المصارف
Service Sector					قطاع الخدمات
Mamoura Realestate Investment	39,895,000	16,167,600	21	SMRI	المعمورة للاستثمارات العقارية
Total Service sector	39,895,000	16,167,600	21		مجموع قطاع الخدمات
Industry Sector					قطاع الصناعة
Baghdad Soft Drinks	634,326,144	125,587,804	95	IBSD	بغداد للمشروبات الغازية
Iraqi Date Processing and Marketing	514,342	418,237	4	IIDP	العراقية لتصنيع وتسويق التمور
Total Industry sector	634,840,486	126,006,041	99		مجموع قطاع الصناعة
Hotel Sector					قطاع الفنادق والسياحة
Palestine Hotel	1,859,750	225,000	2	HPAL	فندق فلسطين
Ishtar Hotels	252,500	25,000	2	HISH	فنادق عشتار
Baghdad Hotel	260,760	31,800	1	HBAG	فندق بغداد
Total Hotel sector	2,373,010	281,800	5		مجموع قطاع الفنادق والسياحة
Agriculture Sector					قطاع الزراعة
Iraqi for Seed Production	10,313,171	912,670	5	AISP	العراقية لانتاج البذور
Total Agriculture Sector	10,313,171	912,670	5		مجموع قطاع الزراعة
Telecommunication Sector					قطاع الاتصالات
Asia cell Telecommunication	90,955,000	10,000,000	25	TASC	اسيا سيل للاتصالات
Total Telecommunication sector	90,955,000	10,000,000	25		مجموع قطاع الاتصالات
Grand Total	1,716,019,136	1,631,947,833	276		المجموع الكلي

جدول رقم (10) اهم مؤشرات التداول حسب جلسات التداول في السوق النظامي لشهر ايار 2021
Main Trading indicators distributed in sessions May 2021

مؤشر 60 ISX 60	الشركات المدرجة Co.Listed	الشركات المتداولة Co.Traded	الاهمية النسبية % Change %	الصفقات No.of Trans	الاهمية النسبية % Change %	القيمة المتداولة Traded Value	الاهمية النسبية % Change %	عدد الاسهم المتداولة Traded Volume	الجلسات Sessions
586.510	58	26	5.72	390	0.56	502,928,935	0.34	283,744,248	02/05/2021
589.220	58	30	7.87	536	33.36	30,000,130,831	35.25	29,478,947,907	03/05/2021
589.180	58	27	7.12	485	0.80	716,881,533	0.58	484,343,292	04/05/2021
585.480	58	27	8.00	545	39.55	35,572,677,716	42.00	35,122,371,148	05/05/2021
586.960	58	27	6.72	458	0.70	629,124,485	0.37	309,609,316	06/05/2021
587.020	58	26	5.94	405	1.04	934,756,852	0.41	342,485,282	09/05/2021
587.870	58	21	5.43	370	1.35	1,215,875,735	0.62	521,993,760	10/05/2021
587.720	58	29	6.24	425	0.62	553,633,709	0.36	301,730,907	23/05/2021
586.190	58	34	8.72	594	0.85	767,156,237	0.65	539,784,111	24/05/2021
585.610	58	34	5.85	399	1.13	1,013,659,141	0.49	408,927,575	25/05/2021
579.890	58	36	10.05	685	1.82	1,640,079,598	2.01	1,682,204,627	26/05/2021
579.270	58	28	6.94	473	1.05	942,855,388	0.55	458,594,934	27/05/2021
574.000	58	32	7.07	482	0.91	817,349,065	0.79	659,940,636	30/05/2021
571.160	58	34	8.33	568	16.27	14,633,668,934	15.58	13,033,207,807	31/05/2021
571.160	58	46	100	6815	100	89,940,778,159	100	83,627,885,550	المجموع الحالي Total This Month
592.740	58	47	100	12700	100	58,196,261,689	100	38,416,006,669	المجموع السابق Total Last Month
-3.64	—	-2.13	—	-46.34	—	54.55	—	117.69	التغيير (%) Change(%)
—	—	15	—	859	—	3,550,747,928	—	941,256,078	غير العراقيين شراء
—	—	32.61	—	12.60	—	3.95	—	1.13	النسبة من الكلي
—	—	17	—	276	—	1,716,019,136	—	1,631,947,833	غير العراقيين بيعا
—	—	36.96	—	4.05	—	1.91	—	1.95	النسبة من الكلي

جدول رقم (11) اهم مؤشرات التداول المشتراة لغير العراقيين حسب جلسات التداول في السوق النظامي لشهر ايار 2021

Main Trading indicators for non Iraqis (Buy) distributed in sessions May 2021

الشركات المتداولة Co.Traded	الاهمية النسبية % Change %	الصفقات No.of Trans	الاهمية النسبية % Change %	القيمة المتداولة Traded Value	الاهمية النسبية % Change %	عدد الاسهم المتداولة Traded Volume	الجلسات Sessions
4	0.70	6	0.06	2,106,800	0.96	9,020,000	02/05/2021
5	3.38	29	1.67	59,243,047	2.77	26,032,691	03/05/2021
1	1.51	13	1.97	69,999,000	1.49	14,000,000	04/05/2021
4	8.50	73	10.06	357,191,033	15.59	146,765,861	05/05/2021
4	8.85	76	8.56	304,064,096	6.45	60,675,000	06/05/2021
6	5.24	45	10.10	358,674,300	5.49	51,635,588	09/05/2021
3	5.36	46	19.96	708,896,368	7.62	71,769,947	10/05/2021
3	11.87	102	5.43	192,904,400	9.56	89,995,000	23/05/2021
6	5.24	45	2.90	102,841,545	8.95	84,243,973	24/05/2021
3	1.16	10	0.44	15,757,269	2.72	25,559,304	25/05/2021
4	16.41	141	10.36	367,957,709	9.64	90,747,696	26/05/2021
6	7.57	65	7.40	262,820,976	7.50	70,550,000	27/05/2021
5	10.24	88	10.55	374,545,445	8.41	79,140,000	30/05/2021
8	13.97	120	10.53	373,745,940	12.87	121,121,018	31/05/2021
15	100	859	100	3,550,747,928	100	941,256,078	المجموع الحالي Total This Month
22	100	816	100	3,083,029,972	100	1,757,911,846	المجموع السابق Total Last Month
-31.82	—	5.27	—	15.17	—	-46.46	التغيير (%) Change(%)

جدول رقم (12) اهم مؤشرات التداول المباعه من غير العراقيين حسب جلسات التداول في السوق النظامي لشهر ايار 2021

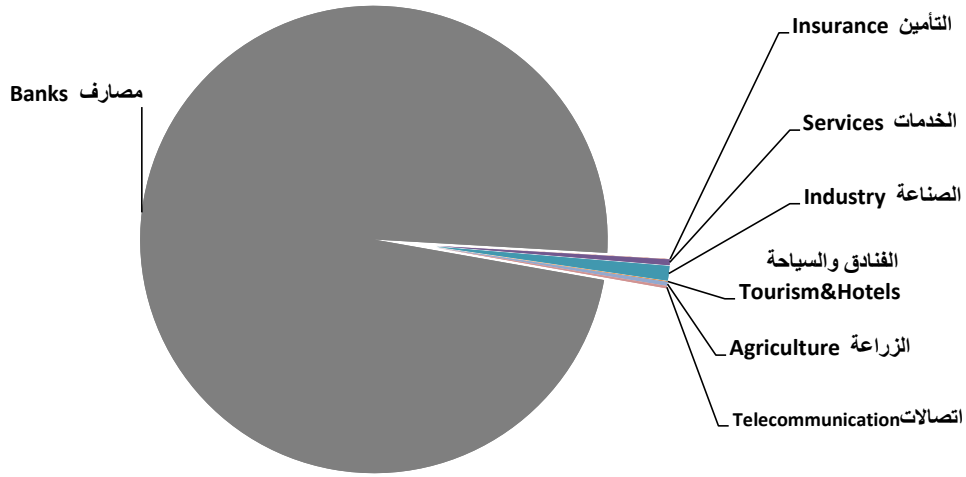
Main Trading indicators for non Iraqis (Sell) distributed in session May 2021

الشركات المتداولة Co.Traded	الاهمية النسبية % Change %	الصفقات No.of Trans	الاهمية النسبية % Change %	القيمة المتداولة Traded Value	الاهمية النسبية % Change %	عدد الاسهم المتداولة Traded Volume	الجلسات Sessions
5	3.62	10	0.74	12,690,578	0.29	4,736,451	02/05/2021
2	2.17	6	0.15	2,547,000	0.42	6,876,667	03/05/2021
—	0.00	—	0.00	—	0.00	—	04/05/2021
3	4.35	12	0.44	7,478,960	1.49	24,241,800	05/05/2021
4	3.26	9	3.12	53,599,332	0.712	11,617,228	06/05/2021
4	5.43	15	1.10	18,889,163	0.94	15,326,122	09/05/2021
7	19.57	54	22.33	383,102,636	12.85	209,745,281	10/05/2021
2	3.26	9	2.96	50,826,240	3.06	50,001,000	23/05/2021
4	4.71	13	1.39	23,883,685	0.860	14,035,737	24/05/2021
—	0.00	—	0.00	—	0.00	—	25/05/2021
5	13.77	38	48.06	824,727,504	71.57	1,167,995,926	26/05/2021
5	9.42	26	5.88	100,838,178	2.94	47,960,520	27/05/2021
4	10.14	28	4.36	74,826,153	1.41	22,953,277	30/05/2021
5	20.29	56	9.48	162,609,706	3.46	56,457,824	31/05/2021
17	100	276	100	1,716,019,136	100	1,631,947,833	المجموع الحالي Total This Month
14	100	523	100	1,407,215,810	100	1,487,508,535	المجموع السابق Total Last Month
21.43	—	-47.23	—	21.94	—	9.71	التغيير (%) Change(%)

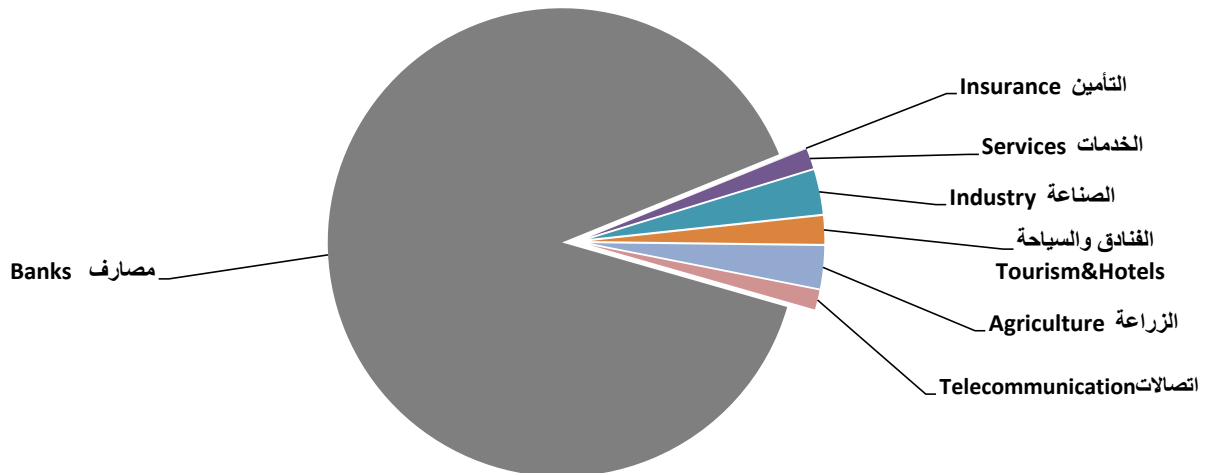
جدول رقم (13) مؤشرات التداول الرئيسية موزعة قطاعيا في السوق النظامي لشهر ايار 2021
Main Trading indicators distributed in to Sectors May 2021

الشركات المدرجة Co.Listed	الشركات المتداولة Co.Traded	الاهمية النسبية (%) Change%	الصفقات No.of Trans	الاهمية النسبية (%) Change%	القيمة المتداولة Traded Value	الاهمية النسبية (%) Change%	عدد الاسهم المتداولة Traded Volume	القطاع SECTOR
19	15	25.11	1711	89.41	80,416,323,560	98.14	82,070,297,386	المصارف Banks
1	1	6.05	412	1.34	1,205,382,862	0.16	133,667,608	الاتصالات Telecommunication
2	2	0.09	6	0.01	7,068,870	0.01	11,125,890	التأمين Insurance
7	5	15.69	1069	1.39	1,251,650,449	0.39	323,849,204	الخدمات Services
14	10	20.41	1391	3.03	2,728,850,539	1.00	838,805,847	الصناعة Industry
9	8	3.90	266	1.91	1,715,045,348	0.04	36,691,626	الفنادق والسياحة Tourism&Hotels
6	5	28.76	1960	2.91	2,616,456,532	0.26	213,447,989	الزراعة Agriculture
58	46	100	6,815	100	89,940,778,159	100	83,627,885,550	TOTAL المجموع

عدد الاسهم المتداولة قطاعيا Traded Volume



القيمة المتداولة قطاعيا Traded Value



جدول رقم (14) مؤشرات التداول القطاعية المشتراة لغير العراقيين في السوق النظامي لشهر ايار 2021

Main Trading indicators distributed in to Sectors for non Iraqis(Buy)for the May 2021

الشركات المدرجة Co.Listed	الشركات المتداولة Co.Traded	الاهمية النسبية (%) Change %	الصفقات No.of Trans	الاهمية النسبية (%) Change %	القيمة المتداولة Traded Value	الاهمية النسبية (%) Change%	عدد الاسهم المتداولة Traded Volume	القطاع SECTOR
19	8	20.42	116	8.59	257,736,418	52.33	405,966,041	المصارف Banks
1	1	24.12	137	23.61	708,007,963	10.11	78,449,836	الاتصالات Telecommunication
7	2	51.23	291	18.40	551,797,592	21.33	165,452,000	الخدمات Services
14	3	48.06	273	47.23	1,416,288,621	36.57	283,677,883	الصناعة Industry
9	1	7.39	42	20.57	616,917,336	0.99	7,710,318	الفنادق والسياحة Tourism&Hotels
58	15	100	568	100	2,998,950,338	100	775,804,078	TOTAL المجموع

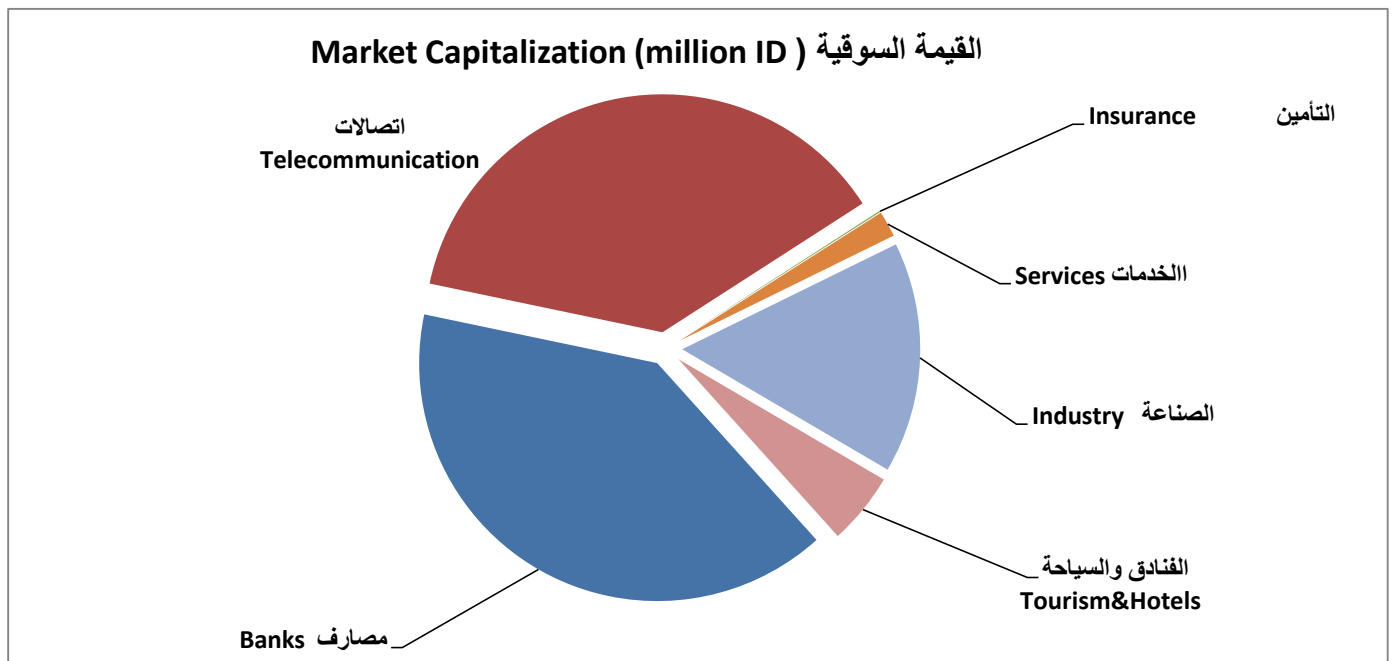
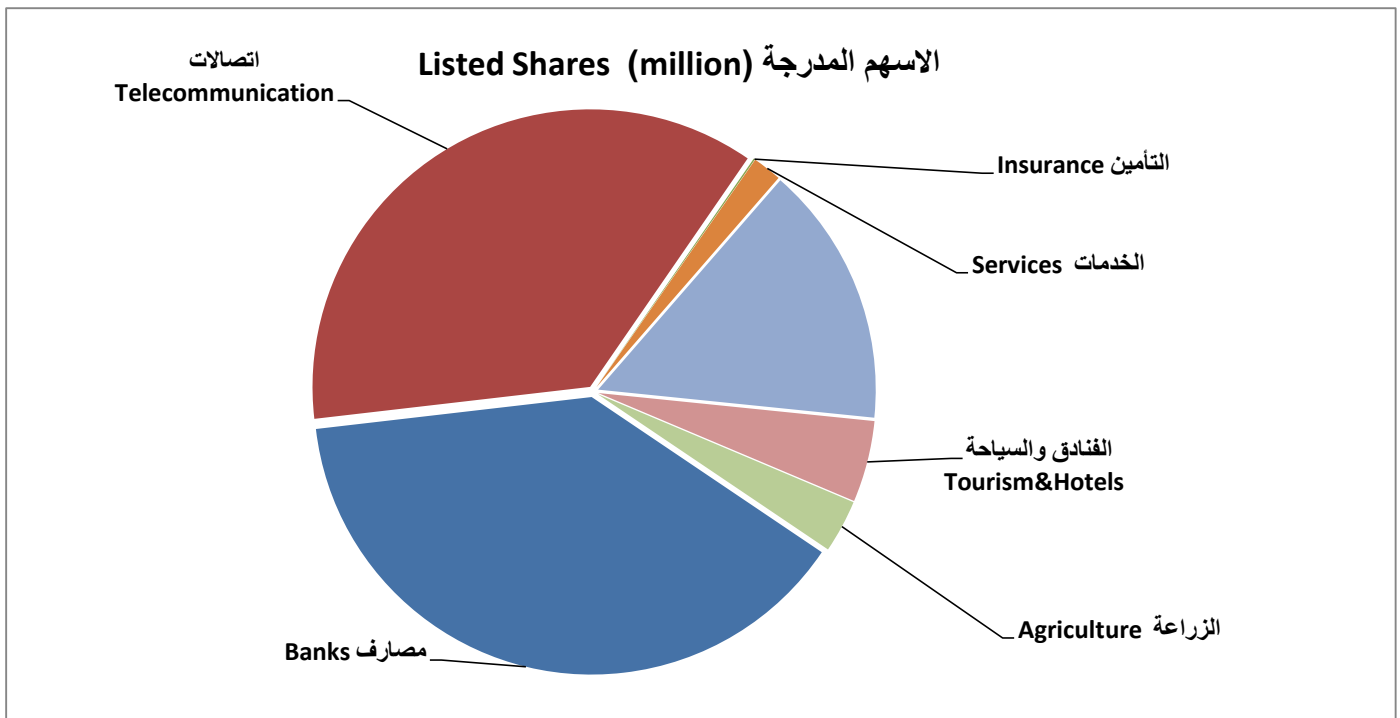
جدول رقم (15) مؤشرات التداول القطاعية المباعة من غير العراقيين في السوق النظامي لشهر ايار 2021

Main Trading indicators distributed in to Sectors for non Iraqis(Sell)for the May 2021

الشركات المدرجة Co.Listed	الشركات المتداولة Co.Traded	الاهمية النسبية (%) Change %	الصفقات No.of Trans	الاهمية النسبية (%) Change %	القيمة المتداولة Traded Value	الاهمية النسبية (%) Change%	عدد الاسهم المتداولة Traded Volume	القطاع SECTOR
19	9	43.84	121	54.64	937,642,469	90.60	1,478,579,722	المصارف Banks
1	1	9.06	25	5.30	90,955,000	0.61	10,000,000	الاتصالات Telecommunication
7	1	7.61	21	2.32	39,895,000	0.99	16,167,600	الخدمات Services
14	2	35.87	99	36.99	634,840,486	7.72	126,006,041	الصناعة Industry
9	3	1.81	5	0.14	2,373,010	0.02	281,800	الفنادق والسياحة Tourism&Hotels
6	1	1.81	5	0.60	10,313,171	0.06	912,670	الزراعة Agriculture
58	17	100	276	100	1,716,019,136	100	1,631,947,833	TOTAL المجموع

Listed Shares & Companies' market Cap. distributed in to sectors May 2021

النسبة (%) Change%	القيمة السوقية (مليون دينار) Market Cap. (Million ID)	النسبة (%) Change%	الاسهم المدرجة (مليون دينار) Listed Shares (Million ID)	القطاع SECTOR
38.72	2,980,405	87.54	5,072,500	المصارف Banks
36.45	2,805,500	5.35	310,000	الاتصالات Telecommunication
0.09	6,733	0.19	10,819	التأمين Insurance
1.70	130,861	0.76	44,046	الخدمات Services
15.22	1,171,493	5.14	297,820	الصناعة Industry
4.74	365,188	0.56	32,466	الفنادق والسياحة Tourism&Hotels
3.09	237,536	0.46	26,716	الزراعة Agriculture
100	7,697,717	100	5,794,367	TOTAL المجموع



Listed Shares and Closing Price,Market Cap.,Turnover Ratio for the Listed Companies in ISX May 2021

Company Name	معدل دوران السهم Turn over Ratio	القيمة السوقية (مليون دينار) Market Capitalization	سعر الاغلاق Closing Price	الاسهم المدرجة (مليون دينار) Listed Shares (Million ID)	اسماء الشركات
Banks Sector					قطاع المصارف
Commercial Bank of Iraq	0.37	165,000	0.660	250,000	1 المصرف التجاري العراقي
Bank of Baghdad	0.68	162500	0.650	250,000	2 مصرف بغداد
Iraqi Islamic Bank	0.01	105,000	0.420	250,000	3 المصرف الاسلامي
Iraqi Middle East Investment Bank	0.25	52,500	0.210	250,000	4 مصرف الشرق الاوسط
Investment Bank of Iraq	0.15	67,500	0.270	250,000	5 مصرف الاستثمار العراقي
National Bank of Iraq	5.09	272,500	1.090	250,000	6 المصرف الاهلي العراقي
Sumer Commerical Bank	0.10	95,000	0.380	250,000	7 مصرف سومر التجاري
Babylon Bank	متوقفة	17,500	0.070	250,000	8 مصرف بابل
Gulf Commercial Bank	0.17	60,000	0.200	300,000	9 مصرف الخليج التجاري
Mosul Bank	0.12	47,975	0.190	252,500	10 مصرف الموصل
North Bank	متوقفة	27,000	0.090	300,000	11 مصرف الشمال
Kurdistan International Bank	15.82	404,000	1.010	400,000	12 مصرف كوردستان
Ashur International Bank	0.08	107,500	0.430	250,000	13 مصرف اشور الدولي
Mansour Bank	0.13	147,500	0.590	250,000	14 مصرف المنصور للاستثمار
united Bank For Invistment	0.26	45,000	0.150	300,000	15 المصرف المتحد للاستثمار
Elaf Islamic Bank	0.01	110,000	0.440	250,000	16 مصرف ايلاف
National Islamic Bank	0.001	245,980	0.980	251,000	17 المصرف الوطني الاسلامي
Trans Iraq Bank Investment	لم تتداول	264,000	1.000	264,000	18 مصرف عبر العراق للاستثمار
Cihan Bank for Islamic	لم تتداول	583,950	2.290	255,000	19 مصرف جيهان الاسلامي
Telecommunication Sector					قطاع الاتصالات
Asia Cell Telecommunication	0.04	2,805,500	9.050	310,000	1 اسيا سيل للاتصالات
Insurance Sector					قطاع التأمين
Al-Ameen for Insurance	0.03	2,253	0.590	3,819	1 الامين للتأمين
Gulf Insurance	0.143	4,480	0.640	7,000	2 الخليج للتأمين وإعادة التأمين
Services Sector					قطاع الخدمات
Kharkh Tour Amuzement City	22.88	3,850	3.850	1,000	1 مدينة العاب الكرخ السياحية
Mamoura Realestate	0.39	59,228	2.600	22,780	2 المعمورة للاستثمارات العقارية
AL-Nukhba for Construction	0.01	785	0.380	2,066	3 النخبة للمقاولات العامة
Iraqi Land Transport	متوقفة	21,700	1.550	14,000	4 العراقية للنقل البري
Iraq Baghdad For General Transportation	0.46	30,000	30.000	1,000	5 بغداد العراق للنقل العام
AL-Badia for General Trans	متوقفة	1,298	0.590	2,200	6 البادية للنقل العام
Al-Mosul for funfairs	0.20	14,000	14.000	1,000	7 الموصل لمدن الاعاب

Listed Shares and Closing Price,Market Cap.,Turnover Ratio for the Listed Companies in ISX April 2021

COMPANY NAMES	معدل دوران السهم Turn over Ratio	القيمة السوقية (مليون دينار) Market Capitalization	سعر الاغلاق Closing Price	الاسهم المدرجة (مليون دينار) Listed Shares (Million ID)	اسماء الشركات
IndustrySector					قطاع الصناعة
AI-Mansour Pharmaceuticals Industries	2.05	14,362	2.220	6,469	1 المنصور للصناعات الدوائية
Modern Sewing	0.11	6,800	6.800	1,000	2 الخياطة الحديثة
Iraqi For Tufted Carpets	0.13	7,600	15.200	500	3 العراقية للسجاد والمفروشات
Baghdad for Packing Materials	لم تتداول	2,106	1.950	1,080	4 بغداد لصناعة مواد التغليف
Baghdad Soft Drinks	0.19	1,021,677	5.000	204,335	5 بغداد للمشروبات الغازية
Iraqi Date Processing and Marketing	0.37	20,700	1.200	17,250	6 التمور العراقية
Al -HiLal Industries	متوقفة	5,940	0.480	12,375	7 الهلال الصناعية
National Chemical &Plastic Industries	0.21	37,058	2.440	15,188	8 الصناعات الكيماوية والبلاستيك
ELectronic Industries	متوقفة	8,100	0.450	18,000	9 الصناعات الالكترونية
AL- Kindi of Veterinary Vaccines	1.24	9,504	1.600	5,940	10 الكندي لانتاج اللقاحات البيطرية
Iraqi Engineering Works	متوقفة	1,230	0.820	1,500	11 العراقية للاعمال الهندسية
Metallic Industries and Bicycles	0.005	14,450	2.890	5,000	12 الصناعات المعدنية والدراجات
Ready Made Clothes	0.01	15,136	9.500	1,593	13 انتاج الالبسة الجاهزة
Iraqi Carton Manufacturies	1.83	6,831	0.900	7,590	14 العراقية لصناعات الكرتون
Tourism&Hotels Sector					قطاع الفنادق والسياحة
Palestine Hotel	0.05	35,760	8.000	4,470	1 فندق فلسطين
Ishtar Hotels	0.07	32,585	9.310	3,500	2 فنادق عشتار
Babylon Hotel	0.98	160,000	80.000	2,000	3 فندق بابل
Baghdad Hotel	0.09	31,450	8.180	3,845	4 فندق بغداد
National for Tourist Investment	0.12	50,025	8.000	6,253	5 الوطنية الاستثمارات السياحية
Tourist Village of Mosul dam	0.01	1,200	5.000	240	6 المدينة السياحية في سد الموصل
Karbala Hotels	0.00	6,375	0.850	7,500	7 فنادق كربلاء
Mansour Hotel	0.04	29,232	10.000	2,923	8 فندق المنصور
Al-Sadeer Hotel	متوقفة	18,560	10.700	1,735	9 فندق السدير
Agricultur Sector					قطاع الزراعة
Modern for Animal Production	متوقفة	861	0.210	4,101	1 الحديثة لانتاج الحيواني
Al-Ahlyia for Agricultural Production	0.95	575	1.000	575	2 الاهلية لانتاج الزراعي
Middle East for Production- Fish	0.00	3,270	10.900	300	3 الشرق الاوسط للاسمك
Iraqi for Seed Production	1.25	204,750	12.500	16,380	4 العراقية لانتاج البذور
Iraqi Products Marketing Meat	0.03	22,500	4.500	5,000	5 العراقية لانتاج وتسويق اللحوم
Iraqi Agricultural Products	0.45	5,580	15.500	360	6 العراقية للمنتجات الزراعية

النشرة الشهرية لتداول الاسهم في السوق الثاني لشهر ايار 2021
Non Regular Monthly Trading Bulletin of May 2021

Company Names	عدد ايام التداول Trading days	القيمة المتداولة Traded Value	عدد الاسهم المتداولة Traded Volume	الصفقات No.of Trans	التغير % Change %	معدل السعر السابق Previous Average Price	معدل السعر الحالي Average Price	سعر الاغلاق Closing Price	ادنى سعر Low Price	اعلى سعر High Price	سعر الافتتاح Opening Price	رمز الشركة Code	اسم الشركة
Banks Sector													قطاع المصارف
Credit Bank Of Iraq	7	4,896,232	11,385,755	18	-2.38	0.420	0.410	0.410	0.410	0.450	0.420	BROI	مصرف الائتمان العراقي
Al-Attaa Islamic Bank	4	9,669,133	56,876,667	20	-15.00	0.200	0.170	0.170	0.160	0.230	0.230	BLAD	مصرف العطاء الاسلامي
World Islamic Bank	3	83,333,143,336	83,333,143,336	15	0.00	1.000	1.000	1.000	1.000	1.000	1.000	BWOR	المصرف العالم الاسلامي
Zain Al-Iraq Isiamic Bank	1	8,880,003,700	24,000,010,000	2	0.00	0.370	0.370	0.370	0.370	0.370	0.370	BZII	مصرف زين العراق الاسلامي
Al-Taif Islamic Bank	1	462,450,000	462,450,000	7	0.00	1.000	1.000	1.000	1.000	1.000	1.000	BTIB	مصرف الطيف الاسلامي
Asia Al Iraq Islamic Bank for Investment	1	324,000,000	300,000,000	4	0.00	1.080	1.080	1.080	1.080	1.080	1.080	BAIB	مصرف اسيا العراق
TOTAL	10	93,014,162,402	108,163,865,758	66									مجموع قطاع المصارف
Telecommunication Sector													قطاع الاتصالات
Al-Khatem Telecoms	1	94,000	40,000	1	-0.42	2.360	2.350	2.350	2.350	2.350	2.350	TZNI	الخاتم للاتصالات
TOTAL	1	94,000	40,000	1									مجموع قطاع الاتصالات
Insurance Sector													قطاع التأمين
Dar Al-Salam for Insurance	1	147,824	230,975	1	-14.67	0.750	0.640	0.640	0.640	0.640	0.640	NDSA	دار السلام للتأمين
Ahlia Insurance	1	37,106	74,212	1	0.00	0.500	0.500	0.500	0.500	0.500	0.500	NAHF	الاهلية للتأمين
TOTAL	2	184,930	305,187	2									مجموع قطاع التأمين
Services Sector													قطاع الخدمات
Al-Ameen Estate Investment	5	1,656,061	2,296,801	7	0.00	0.700	0.700	0.700	0.700	0.730	0.720	SAEI	الامين للاستثمارات العقارية
Iraqi for General Transportation	12	11,690,419	8,651,160	45	-3.70	1.350	1.300	1.300	1.300	1.490	1.350	SIGT	نقل المنتجات النفطية والبضائع
TOTAL	14	13,346,480	10,947,961	52									مجموع قطاع الخدمات
Industry Sector													قطاع الصناعة
Modern Chemical Industries	6	396,336,812	5,827,534	28	-2.06	69.430	68.000	68.000	68.000	71.000	68.000	IMCI	الصناعات الكيماوية العصرية
Modern Constrction Materials	1	99,320	70,943	2	0.00	1.400	1.400	1.400	1.400	1.400	1.400	IHFI	الوطنية لصناعات الاثاث
TOTAL	7	396,436,132	5,898,477	30									مجموع قطاع الصناعة
Grand TOTAL	14	93,424,223,943	108,181,057,383	151									المجموع الكلي

* معدل السعر وهو معدل سعر السهم في اخر جلسة تداول للشركة

النشرة الشهرية لتداول الاسهم المشتراة لغير العراقيين في السوق الثاني لشهر ايار 2021

Non-Iraqi Monthly Trading Report (Buy) May 2021

Company Names	القيمة المتداولة	الاسهم المتداولة	الصفقات	رمز الشركة	اسم الشركة
Insurance Sector	قطاع التأمين				
Dar Al-Salam for Insurance	147,824	230,975	1	NDSA	دار السلام للتأمين
Total Insurance Sector	147,824	230,975	1	مجموع قطاع التأمين	
Service Sector	قطاع الخدمات				
Iraqi for General Transportation	435,000	600,000	2	SIGT	نقل المنتجات النفطية والبضائع
Total Service sector	435,000	600,000	2	مجموع قطاع الخدمات	
Grand Total	582,824	830,975	3	المجموع الكلي	

جدول رقم (18) مؤشرات التداول حسب جلسات التداول في السوق الثاني لشهر ايار 2021

Main Trading indicators distributed in sessions May 2021

الشركات المدرجة Co.Listed	الشركات المتداولة Co.Traded	الاهمية النسبية % Change %	الصفقات No.of Trans	الاهمية النسبية % Change %	القيمة المتداولة Traded Value	الاهمية النسبية % Change %	عدد الاسهم المتداولة Traded Volume	الجلسات Sessions
45	2	5.30	8	0.001	1,170,395	0.001	988,435	02/05/2021
45	4	9.27	14	0.004	3,519,750	0.003	3,256,692	03/05/2021
45	3	2.65	4	0.001	592,320	0.000	410,943	04/05/2021
45	2	4.64	7	0.002	1,528,646	0.002	2,221,538	05/05/2021
45	5	8.61	13	0.07	69,587,545	0.003	3,538,338	06/05/2021
45	2	17.22	26	0.19	175,808,286	0.01	9,355,927	09/05/2021
45	2	5.96	9	22.30	20,834,108,000	19.26	20,835,060,000	10/05/2021
45	3	7.28	11	44.75	41,809,955,956	38.52	41,669,523,676	23/05/2021
45	3	3.31	5	0.01	10,184,286	0.00	322,052	24/05/2021
45	4	9.93	15	22.65	21,161,131,900	19.54	21,137,713,081	25/05/2021
45	6	10.60	16	10.00	9,346,700,789	22.62	24,466,880,214	26/05/2021
45	2	1.32	2	0.00	297,528	0.00	263,493	27/05/2021
45	3	11.26	17	0.01	8,733,542	0.05	49,522,994	30/05/2021
45	2	2.65	4	0.00	905,000	0.00	2,000,000	31/05/2021
45	13	100	151	100	93,424,223,943	100	108,181,057,383	المجموع الحالي Total This Month
45	14	100	353	100	2,660,443,218	100	3,261,150,928	المجموع السابق Total Last Month
—	-7.1	—	-57.2	—	3411.6	—	3217.3	التغير % Change%

Main Trading indicators distributed in sessions (buy) May 2021

الشركات المدرجة	الشركات المتداولة	الاهمية النسبية %	الصفقات	الاهمية النسبية %	القيمة المتداولة	الاهمية النسبية %	عدد الاسهم المتداولة	الجلسات
Co.Listed	Co.Traded	Change %	No.of Trans	Change %	Traded Value	Change %	Traded Volume	Sessions
45	1	33.33	1	25.36	147,824	27.80	230,975	02/05/2021
45	1	66.67	2	74.64	435,000	72.20	600,000	03/05/2021
45	2	100	3	100	582,824	100	830,975	المجموع الحالي Total This Month
45	2	17	6	100	9,030,500	100	6,550,000	المجموع السابق Total Last Month
—	0.0	—	-50.0	—	-93.5	—	-87.3	التغير % Change%

جدول رقم (20) مؤشرات التداول القطاعية في السوق الثاني لشهر ايار 2021

Main Trading indicators distributed in to Sectors May 2021

الشركات المدرجة Co.Listed	الشركات المتداولة Co.Traded	الاهمية النسبية % Change %	الصفقات No.of Trans	الاهمية النسبية % Change %	القيمة المتداولة Traded Value	الاهمية النسبية (%) Change%	عدد الاسهم المتداولة Traded Volume	القطاع SECTOR
23	6	43.71	66	99.6	93,014,162,402	100.0	108,163,865,758	المصارف Banks
1	1	0.66	1	0.00	94,000	0.00	40,000	الاتصالات Telecommunication
3	2	1.32	2	0.000	184,930	0.000	305,187	التأمين Insurance
3	2	34.44	52	0.01	13,346,480	0.01	10,947,961	الخدمات Services
7	2	19.87	30	0.424	396,436,132	0.005	5,898,477	الصناعة Industry
45	13	100	151	100	93,424,223,943	100	108,181,057,383	TOTAL المجموع

جدول رقم (21) مؤشرات التداول القطاعية المشتراة لغير العراقيين في السوق الثاني لشهر ايار 2021

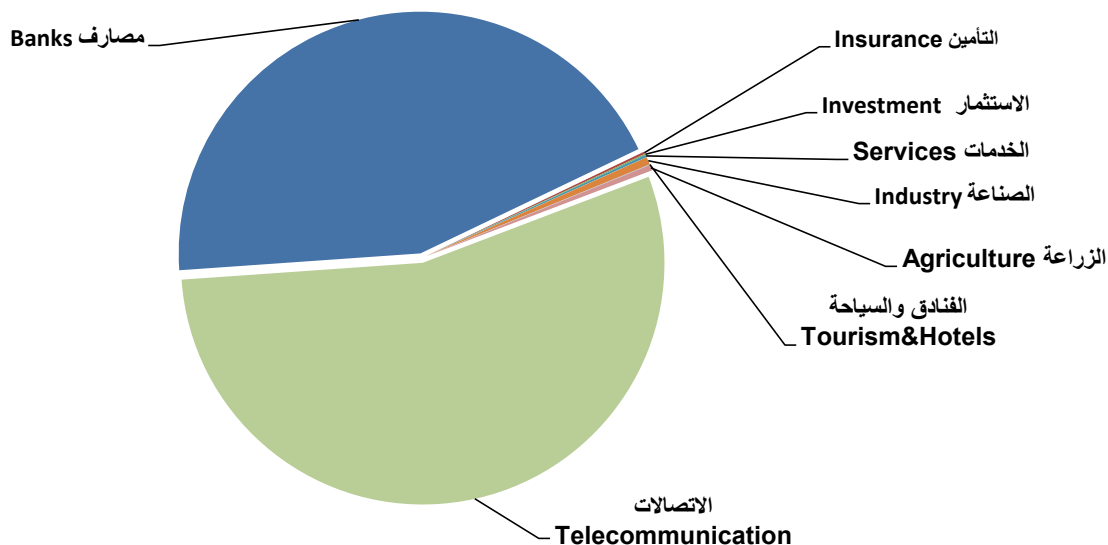
Non Regular Main Trading indicators distributed in to Sectors for non Iraqis(buy) May 2021

الشركات المدرجة Co.Listed	الشركات المتداولة Co.Traded	الاهمية النسبية % Change %	الصفقات No.of Trans	الاهمية النسبية % Change %	القيمة المتداولة Traded Value	الاهمية النسبية (%) Change %	عدد الاسهم المتداولة Traded Volume	القطاع SECTOR
3	1	33.33	1	25.36	147,824	27.80	230,975	المصارف Banks
3	1	66.67	2	74.64	435,000	72.20	600,000	الخدمات Services
6	2	100	3	100	582,824	100	830,975	TOTAL المجموع

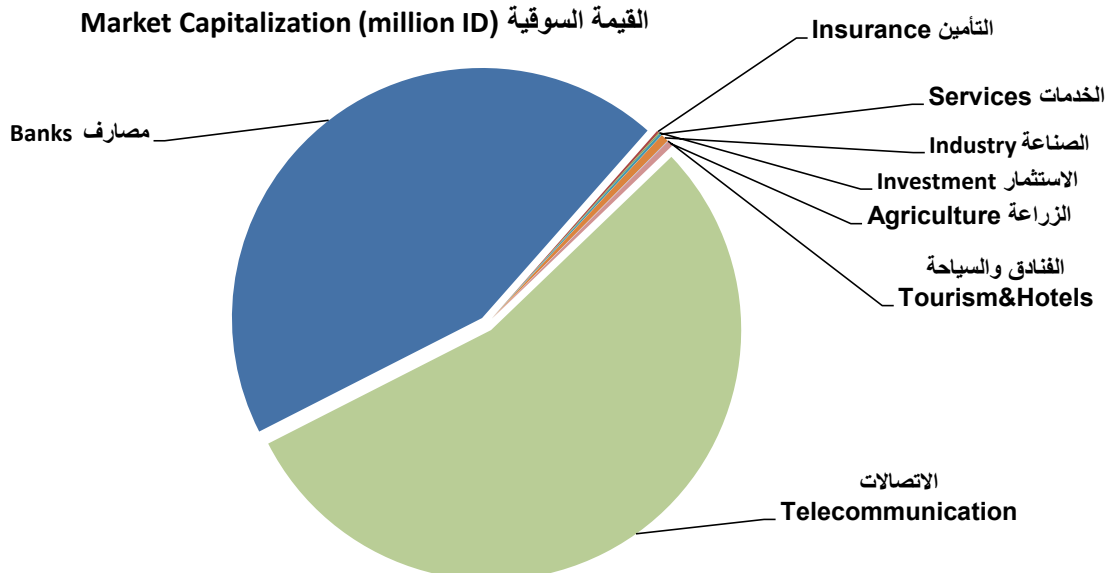
Listed Shares Companies & Companies' market Cap. distributed in to sectors May 2021

النسبة (%) Change%	القيمة السوقية (مليون دينار) Market Cap. (Million ID)	النسبة (%) Change%	الاسهم المدرجة (مليون دينار) Listed Shares (Million ID)	القطاع SECTOR
44.05	3,465,306	72.14	5,039,154	المصارف Banks
54.66	4,299,989	26.20	1,829,783	الاتصالات Telecommunication
0.14	10,920	0.30	21,000	التأمين Insurance
0.08	6,100	0.20	13,650	الاستثمار Investment
0.16	12,942	0.20	13,860	الخدمات Services
0.50	39,345	0.53	37,345	الصناعة Industry
0.03	2,409	0.01	376	الفنادق والسياحة Tourism&Hotels
0.38	30,000	0.43	30,000	الزراعة Agriculture
100	7,867,010	100	6,985,168	TOTAL المجموع

رأس المال (مليون دينار) Capital million ID



القيمة السوقية (مليون دينار) Market Capitalization (million ID)



جدول رقم (23) رأس المال وسعر الاغلاق والقيمة السوقية ومعدل دوران السهم للشركات المدرجة في السوق الثاني لشهر ايار 2021

Listed Shares and Closing Price,Market Cap.,TurnoverRatio for the Listed Companies in ISX May 2021

COMPANY NAMES	معدل الدوران	القيمة السوقية (مليون دينار) Market Capitalization	سعر الاغلاق Closing Price	الاسهم المدرجة مليون Listed Shares	اسماء الشركات
Banks Sector					قطاع المصارف
Arab Islamic Bank	لم تتداول	250,000	1.000	250,000	1 مصرف العربية الاسلامي
Zain Al-Iraq Isiamic Bank	9.60	92,500	0.370	250,000	2 مصرف زين العراق
Iraq Noor Islamic Bank	لم تتداول	250,000	1.000	250,000	3 مصرف نور العراق
International Islamic Bank	لم تتداول	170,000	1.700	100,000	4 مصرف الدولي الاسلامي
World Islamic Bank	33.33	250,000	1.000	250,000	5 مصرف العالم
International Development Bank	لم تتداول	202,500	0.810	250,000	6 مصرف التنمية
Al- Qabidh Isiamic Bank	لم تتداول	60,000	0.240	250,000	7 مصرف القابض الاسلامي
Erbil Investment & FinanceBank	لم تتداول	29,150	0.110	265,000	8 مصرف اربيل
Trust International Islamic Bank	لم تتداول	87,500	0.350	250,000	9 مصرف الثقة الاسلامي
Al Janoob Islamic Bank Investment	لم تتداول	250,000	1.000	250,000	10 مصرف الجنوب
Region Trade Bank	لم تتداول	250,000	1.000	250,000	11 مصرف الاقليم التجاري
Credit Bank Of Iraq	0.00	102,500	0.410	250,000	12 مصرف الائتمان
Dar es salam Investment Bank	متوقفة	19,500	0.130	150,000	13 مصرف دار السلام
Economy Bank	متوقفة	89,076	0.430	207,154	14 مصرف الاقتصاد للاستثمار
Union Bank of Iraq	متوقفة	73,080	0.290	252,000	15 مصرف الاتحاد العراقي
Dijlah & Furat Bank	متوقفة	28,000	0.250	112,000	16 مصرف دجلة والفرات
Al-Attaa Islamic Bank	0.02	42,500	0.170	250,000	17 مصرف العطاء الاسلامي
Asia Al Iraq Islamic Bank for Investment	0.15	216,000	1.080	200,000	18 مصرف اسيا العراق الاسلامي
Al-Qurtas Isiamic Bank	لم تتداول	250,000	1.000	250,000	19 مصرف القرطاس الاسلامي
AlTaiF Islamic Bank	0.30	153,000	1.000	153,000	20 مصرف الطيف الاسلامي
Al mustashar islamic bank	لم تتداول	200,000	1.000	200,000	21 مصرف المستشار
Ameen al-Iraq Bank For islamic bank	لم تتداول	150,000	1.000	150,000	22 مصرف امين العراق
Al- Rajih bank	لم تتداول	250,000	1.000	250,000	23 مصرف الراجح
Telecommunication Sector					قطاع الاتصالات
Al-Khatem Telecoms	0.000002	4,299,989	2.350	1,829,783	1 الخاتم للاتصالات
Insurance Sector					قطاع التأمين
Dar Al-Salam for Insurance	0.003	4,480	0.640	7,000	1 دار السلام للتأمين
AHliya For Insurance	0.001	3,500	0.500	7,000	2 الاهلية للتأمين
Al-Hamraa For Insurance	لم تتداول	2,940	0.420	7,000	3 الحمراء للتأمين
Investment Sector					قطاع الاستثمار
AL-Wiaam for Financial Investment	لم تتداول	1,080	0.540	2,000	1 الويام للاستثمار المالي
Al-Zawraa for Financial Investment	لم تتداول	380	0.330	1,150	2 الزوراء للاستثمار المالي
Al-Khair For Financial Investment	لم تتداول	2,450	0.350	7,000	3 الخير للاستثمار المالي
Al-Ameen For Financial Investment	لم تتداول	840	0.560	1,500	4 الامين للاستثمار المالي
Bain Al-Nahrain Financial Investment	لم تتداول	900	0.900	1,000	5 بين النهرين للاستثمارات المالية
Al- Batek Investment	متوقفة	450	0.450	1,000	6 الباتك للاستثمارات المالية *

Listed Shares and Closing Price,Market Cap.,TurnoverRatio for the Listed Companies in ISX May 2021

COMPANY NAMES	معدل الدوران	القيمة السوقية (مليون دينار) Market Capitalization	سعر الإغلاق Closing Price	الاسهم المدرجة مليون Listed Shares	اسماء الشركات
Services Sector					قطاع الخدمات
Iraqi for General Transportation	0.22	5,070	1.300	3,900	1 نقل المنتجات النفطية والبضائع
Al-Ameen Estate Investment	0.033	4,872	0.700	6,960	2 الامين للاستثمارات العقارية
Ibdaa Al sharq Al Awsat general	متوقفة	3,000	1.000	3,000	3 ابداع الشرق الاوسط
IndustrySector					قطاع الصناعة
The Light Industries	متوقفة	5,208	0.310	16,800	1 الصناعات الخفيفة *
Fallujah for Construction Materials	متوقفة	4,711	1.510	3,120	2 الفلوجة لانتاج المواد الانشائية *
Al -Khazer Construction Materials	لم تتداول	820	0.820	1,000	3 الخازر لانتاج المواد الانشائية
Modern Paint Industries	متوقفة	11,517	1.250	9,214	4 الاصباغ الحديثة *
Modern Chemical Industries	3.24	12,240	68.000	180	5 الصناعات الكيماوية العصرية
Household Furniture Industry	متوقفة	2,524	0.470	5,371	6 المواد الانشائية الحديثة *
Modern Constrcution Materials	0.004	2,324	1.400	1,660	7 الوطنية لصناعات للثاث المنزلي
Tourism&Hotels Sector					قطاع الفنادق والسياحة
Ashour Hotel	متوقفة	2,406	6.400	376	1 فندق اشور*
Agricultur Sector					قطاع الزراعة
AL -Rebass for Poultry & Feed	متوقفة	30,000	1.000	30,000	1 شركة الريباس للدواجن والاعلاف

* متوقفة بقرارات من هيئة الاوراق المالية لعدم الالتزام بتعليمات الافصاح .

جدول رقم (24) الشركات التي لم يجر التداول على أسهمها خلال شهر ايار 2021

Companies That Have Not been Traded in ISX May 2021

COMPANY NAMES	سعر الاغلاق Closing Price	معدل السعر السابق Previous Average Price	رمز الشركة Code	اسم الشركة	ت
Banking Sector					قطاع المصارف
Al Arabiya Islamic Bank	1.000	1.000	BAAI	مصرف العربية الاسلامي	1
Al-Qurtas Isiamic Bank	1.000	1.000	BQUR	مصرف القرطاس الاسلامي	2
Al- Rajih bank	1.000	1.000	BRAJ	مصرف الراجح الاسلامي	3
Al Janoob Islamic Bank Investment	1.000	1.000	BJAB	مصرف الجنوب	4
International Development Bank	0.810	0.810	BIDB	مصرف التنمية الدولي	5
Iraq Noor Islamic Bank	1.000	1.000	BINI	مصرف نور العراق	6
Al- Qabidh Isiamic Bank	0.240	0.240	BQAB	مصرف القابض الاسلامي	7
Erbil Investment & FinanceBank	0.110	0.100	BERI	مصرف اربيل	8
Al mustashar islamic bank	1.000	1.000	BMUI	مصرف المستشار	9
Cihan Bank for Islamic	2.290	2.290	BCIH	مصرف جيهان الاسلامي	10
Trans Iraq Bank Investment	1.000	1.000	BTRI	مصرف عبر العراق	11
Trust International Islamic Bank	0.350	0.350	BTRU	مصرف الثقة الدولي	12
Region Trade Bank	1.000	1.000	BRTB	مصرف الاقليم التجاري	13
Ameen al-Iraq Bank For islamic bank	1.000	1.000	BAME	مصرف امين العراق	14
International Islamic Bank	1.700	1.700	BINT	المصرف الدولي الاسلامي	15
Insurance Sector					قطاع التأمين
Al-Hamraa For Insurance	0.420	0.420	NHAM	الحمراء للتأمين	16
Investment Sector					قطاع الاستثمار
AL-Wiaam for Financial Investment	0.540	0.540	VWIF	الونام للاستثمار المالي	17
Bain Al-Nahrain Financial Investment	0.900	0.900	VMES	بين النهرين للاستثمارات المالية	18
Al-Zawraa for Finanical Investment	0.330	0.330	VZAF	الزوراء للاستثمار المالي	19
Al-Khair For Financial Investment	0.350	0.350	VKHF	الخير للاستثمار المالي	20
Al-Ameen For Financial Investment	0.560	0.560	VAMF	الامين للاستثمار المالي	21
Services Sector					قطاع الخدمات
Ibdaa Al sharq Al Awsat general	—	—	SIBD	ابداع الشرق الاوسط	22
Industry Sector					قطاع الصناعة
Al -Khazer Construction Materials	0.820	0.820	IKHC	طريق الخازر المواد الانشائية	23
Baghdad for Packing Materials	1.950	1.950	IBPM	بغداد لصناعة مواد التغليف	24
Agriculture Sector					قطاع الزراعة
AL -Rebass for Poultry & Feed	—	—	AREB	الريباس للدواجن والاعلاف	25

جدول رقم (25) الشركات الموقوفة عن التداول بقرارات من هيئة الأوراق المالية

ت	اسم الشركة	تاريخ الايقاف	سبب الايقاف والملاحظات
1	الفلوجة لانتاج المواد الاتشانية (IFCM)	2015/07/06	عدم تقديم الافصاح السنوي للاعوام 2017 و2018 و2019 ، سعر الاغلاق (1.510) دينار.
2	صناعة المواد الاتشانية الحديثة (IMCM)	2015/07/06	عدم تقديم الافصاح الفصلي لعام 2015 واستمرار الايقاف لعدم تقديم الافصاح السنوي للاعوام 2014 و2015 و2016 و2017 و2018 و2019 والافصاح الفصلي للاعوام 2016 و2017 و2018 و2019 والافصاح الفصلي للفصل الاول والثاني والثالث 2020، سعر الاغلاق (0.470) دينار.
3	صناعات الاصباغ الحديثة (IMPI)	2015/08/06	عدم تقديم الافصاح السنوي للاعوام 2015 و2016 و2017 و2018 و2019 والافصاح الفصلي للاعوام 2016 و2017 و2018 و2019، والافصاح الفصلي للفصل الاول والثاني والثالث 2020 . سعر الاغلاق (1.250) دينار.
4	الصناعات الخفيفة (ITLI)	2016/07/13	عدم تقديم الافصاح الفصلي للفصل الثاني والثالث لعام 2016 واستمرار الايقاف لعدم تقديم الافصاح السنوي لعامي 2018 و2019 والافصاح الفصلي للاعوام 2017 و2018 و2019 والافصاح الفصلي للفصل الاول والثاني والثالث 2020. سعر الاغلاق (0.310) دينار.
5	البادية للنقل العام (SBAG)	2017/07/06	عدم تقديم الافصاح السنوي للاعوام 2017 و2018 و2019 والافصاح الفصلي لعامي 2018 و2019 والافصاح الفصلي للفصل الاول والثاني والثالث 2020. سعر الاغلاق (0.590) دينار.
6	مصرف الاتحاد العراقي (BUOI)	2017/08/06	عدم تقديم الافصاح السنوي لعام 2019 . سعر الاغلاق (0.290) دينار.
7	الصناعات الالكترونية (IELI)	2017/08/06	عدم تقديم الافصاح السنوي للاعوام 2017 و2018 و2019 والافصاح الفصلي لعامي 2018 و2019 والافصاح الفصلي للفصل الاول والثاني والثالث 2020. سعر الاغلاق (0.450) دينار.
8	مصرف الاقتصاد (BEFI)	2017/03/05	عدم تقديم الافصاح السنوي لعامي 2018 و2019.
9	مصرف دار السلام (BDSI)	2016/08/09	وضع المصرف تحت وصاية البنك المركزي العراقي واستمرار الايقاف لعدم تقديم الافصاح السنوي للاعوام 2016 و2017 و2018 و2019 والافصاح الفصلي للفصل الثالث لعام 2018 والافصاح الفصلي لعام 2019 والافصاح الفصلي للفصل الاول والثاني والثالث 2020. سعر الاغلاق (0.130) دينار.
10	مصرف دجلة والفرات (BDFD)	2017/01/05	وضع المصرف تحت وصاية البنك المركزي العراقي . سعر الاغلاق (0.250) دينار .
11	فندق اشور (HASH)	2019/07/08	عدم تقديم الافصاح الفصلي لعام 2019 والافصاح الفصلي للفصل الاول والثاني والثالث 2020 واستمرار الايقاف لعدم تقديم الافصاح السنوي لعام 2019.سعر الاغلاق (6.400) دينار.
12	البياتك للاستثمارات المالية (VBAT)	2019/08/20	عدم تقديم البيانات المالية السنوية لعامي 2018 و2019 والافصاح الفصلي للفصل الاول والثاني والثالث 2020 . سعر الاغلاق (0.450) دينار.
13	الحديثة للانتاج الحيواني (AMAP)	2019/08/20	عدم تقديم البيانات المالية السنوية لعامي 2018 و2019. والافصاح الفصلي للفصل الثالث 2020 .سعر الاغلاق (0.210) دينار.
14	العراقية للاعمال الهندسية (IIEW)	2019/08/20	عدم تقديم البيانات المالية السنوية لعامي 2018 و2019 .سعر الاغلاق (0.820) دينار.
15	الهلال الصناعية (IHLI)	2019/08/20	عدم تقديم البيانات المالية السنوية لعام 2018 و2019.سعر الاغلاق (0.480) دينار.
16	مصرف بابل (BBAY)	2020/11/03	عدم تقديم البيانات المالية السنوية لعام 2019.سعر الاغلاق (0.070) دينار.
17	مصرف الشمال (BNOR)	2020/11/03	عدم تقديم البيانات المالية السنوية لعام 2019.سعر الاغلاق (0.090) دينار.
18	العراقية للنقل البري (SILT)	2020/11/03	عدم تقديم البيانات المالية السنوية لعام 2019. والافصاح الفصلي للفصل الثاني والثالث 2020 .سعر الاغلاق (1.550) دينار.
19	فندق السدير (HSAD)	2020/11/03	عدم تقديم البيانات المالية السنوية لعام 2019.سعر الاغلاق (10.700) دينار.

جدول رقم (26) عدد الأسهم المودعة للمساهمين وأسهم زيادة رأس المال لشهر ايار 2021 في مركز الإيداع.

الشهر	نوع الادخال	عدد الحركات	عدد الاسهم المدخلة
ايار	ايداع شهادة او اضافة رسملة	174	1,732,350,818
	أضافة اكتتاب	0	0

جدول رقم (27) انتقال ملكية الأسهم في مكتب التنازل العائلي والأرثي لشهر ايار 2021 في مركز الايداع.

الشهر	نوع الادخال	عدد الحركات	عدد الاسهم المنقولة
ايار	نقل أسهم من حساب الى حساب اخر	106	21,979,533

جدول رقم (28) نقل ملكية الاسهم من الوسيط الى المركز لشهر ايار 2021 في مركز الايداع.

الشهر	نوع الادخال	عدد الحركات	عدد الاسهم المرجعة
ايار	من حساب الوسيط الى حساب REG	39	20,842,317,033

جدول رقم (29) عدد الأسهم التي أطلقت من حساب مركز الإيداع الى حساب شركات الوساطة لشهر ايار 2021 في مركز الايداع.

الشهر	نوع الادخال	عدد الحركات	عدد الاسهم المفعله
ايار	تفعيل أسهم من حساب المركز REG الى حساب الوسيط	252	9,443,173,002

جدول رقم (٣٠) عدد الأسهم المودعة في مركز الإيداع العراقي خلال شهر ايار لعام ٢٠٢١

Company Name	عدد الشركات Companies Number	عدد الاشخاص Individuals Number	عدد المودعين Depositors Number	نسبة الاسهم المودعة Percentage of deposited Shares	الاسهم المودعة Deposited Shares	راسمال الشركة Capital	اسم الشركة	ت
قطاع المصارف								
Bank of Baghdad	0	3	3	0	20,826,820	250,000,000,000	مصرف بغداد	1
Iraqi Middle East Investment Bank	0	3	3	0	6,147,021	250,000,000,000	مصرف الشرق الاوسط	2
Investment Bank of Iraqi	0	1	1	0	7,886,273	250,000,000,000	مصرف الاستثمار	3
Mosul Bank For Investment	0	1	1	0	21,447,338	252,500,000,000	مصرف الموصل	4
National Islamic Bank	0	1	1	0	2,468,091	251,000,000,000	المصرف الوطني الاسلامي	5
National Bank of Iraq	0	2	2	0	8,950,818	250,000,000,000	المصرف الاهلي العراقي	6
Trans Iraq Bank	0	1	1	0	1,531,200,000	264,000,000,000	مصرف عبر العراق للاستثمار	7
Union Bank of Iraq	0	2	2	0	33,761	300,000,000,000	المصرف المتحد للاستثمار	8
Total	0	14	14	0	1,598,960,122	2,067,500,000,000	المجموع	
قطاع الزراعة								
Al-Ahlyia for Agricultural	0	1	1	0	32,391	575,000,000	الشركة الاهلية للانتاج الزراعي	9
Iraqi Products Marketing Meat	0	10	10	0	1,555,837	5,000,000,000	العراقية للانتاج وتسويق اللحوم	10
Modern for Animal Production	0	1	1	0	30,920	4,101,300,000	الحديثة للانتاج الحيواني	11
Iraqi for Seed Production	0	3	3	0	3,270,618	16,380,000,000	العراقية للانتاج البذور	12
Middle East for Production- Fish	0	2	2	0	29,074	300,000,000	اسماك الشرق الاوسط	13
Total	0	17	17	0	4,918,840	26,356,300,000	المجموع	
قطاع الفنادق								
Ishtar Hotels	0	1	1	0	3,900	376,368,526	فندق اشور	14
National for Tourist Investment	0	1	1	0	1,241,261	6,253,175,025	الوطنية للاستثمارات السياحية	15
Palestine Hotel	0	1	1	0	48,052	4,470,000,000	فندق فلسطين	16
Total	0	3	3	0	1,293,213	11,099,543,551	المجموع	
قطاع الصناعي								
Baghdad Soft Drinks	0	28	28	0	18,564,793	204,335,333,333	شركة بغداد للمشروبات الغازية - شركة مساهمة	17
Al -HiLal Industries	0	1	1	0	399,424	12,375,000,000	هلال صناعية	18
Iraqia for the manufacture and marketing of	1	2	3	0	88,401,208	17,250,000,000	الشركة العراقية للانتاج وتسويق التمور	19
Iraqi For Tufted Carpets	0	3	3	0	176,818	500,000,000	العراقية للسجاد والمفروشات	20
AL- Kindi of Veterinary Vaccines	0	3	3	0	5,115,930	5,940,000,000	الكندي لانتاج اللقاحات	21
Al-Mansour Pharmaceuticals	0	1	1	0	984,308	6,469,267,350	المنصور للصناعات الدوائية	22
Modern Chemical Industries	0	1	1	0	64,589	180,000,000	الصناعات الكيماوية العصرية	23
Modern Sewing	0	2	2	0	867,182	1,000,000,000	الخيطة الحديثة	24
Modern Paint Industries	0	1	1	0	596,673	9,213,750,000	صناعة الاصباغ الحديثة	25

جدول رقم (٣٠) عدد الأسهم المودعة في مركز الإيداع العراقي خلال شهر ايار لعام ٢٠٢١

Company Name	عدد الشركات Companies Number	عدد الاشخاص Individuals Number	عدد المودعين Depositors Number	نسبة الاسهم المودعة Percentage of deposited Shares	الاسهم المودعة Deposited Shares	راسمال الشركة Capital	أسم الشركة	ت
National Chemical & Plastic Industries	0	1	1	0	1,500,000	15,187,500,000	الصناعات الكيماوية والبلاستيكية	26
The Light Industries	0	2	2	0	156,137	16,800,000,000	الصناعات الخفيفة	27
Total	1	41	42	0	116,827,062	289,250,850,683	المجموع	

Services Sector	قطاع الخدمي							
AL-Badia for General Trans	0	2	2	0	11,962	2,200,000,000	البيادية للنقل العام	28
Baghdad Passengers Transport	0	1	1	0	1,500,000	1,000,000,000	شركة بغداد للنقل العام والاستثمارات العقارية	29
Iraqi for General Transportation	0	2	2	0	54,548	3,900,000,000	نقل المنتجات النفطية والبضائع	30
Iraqi Land Transport	0	1	1	0	25,607	14,000,000,000	العراقية للنقل البري	31
Kharkh Tour Amuzement City	0	4	4	0	3,994,102	1,000,000,000	العاب الكرخ	32
Mamoura Realestate	0	4	4	0	223,526	22,780,000,000	المعمورة للاستثمارات العقارية	33
Total	0	14	14	0	5,809,745	44,880,000,000	المجموع	
Total all	1	89	90	0.07	1,727,808,982	2,439,086,694,234	المجاميع الكلية	

جدول رقم (٣١) حركة مسح الاسهم في مركز الإيداع العراقي خلال شهر ايار لعام ٢٠٢١

قطاع الصناعي				
ت	أسم الشركة	رمز الشركة	عدد الحركات	الكمية
1	شركة بغداد للمشروبات الغازية - شركة مساهمة	IBSD	2	4,541,836
المجموع			2	4,541,836
المجموع		عدد الحركات الكلية	الاسهم الكلية	
المجموع		2	4,541,836	

جدول رقم (32) عدد معاملات الارث والتنازل العائلي لشهر ايار 2021

ت	نوع المعاملة	اسم الشركة	عدد الاسهم
1	ارثية	العراقية لانتاج البذور	83,903
2	ارثية	مصرف بغداد	7,079,045
3	ارثية	المصرف الأهلي العراقي	4,182,379
4	ارثية	مصرف المتحد	3,310,019
5	ارثية	الخازر لانتاج المواد الانشائية	12,898
6	ارثية	المنصور للصناعات الدوائية	3,304
7	ارثية	العراقية لنقل المنتجات النفطية	79,040
8	ارثية	مصرف بغداد	734,645
9	ارثية	مصرف الموصل	197,318
10	ارثية	بغداد للمشروبات الغازية	280,019
11	ارثية	الصناعات الالكترونية	849,960
12	ارثية	العراقية لتصنيع وتسويق التمور	5,753
13	ارثية	الخيطة الحديثة	38,889
14	ارثية	الاصباغ الحديثة	15,000
15	ارثية	الصناعات الكيماوية	1,100,000
16	ارثية	البادية للنقل العام	2,396
17	ارثية	مصرف بغداد	436,050
18	ارثية	مصرف التجاري العراقي	285,714
19	ارثية	مصرف الخليج التجاري	1,010,843
20	ارثية	مصرف الاستثمار العراقي	598,782

جدول رقم (32) عدد معاملات الارث والتنازل العائلي لشهر ايار 2021

ت	نوع المعامله	اسم الشركة	عدد الاسهم
21	ارثية	المصرف العراقي الإسلامي	88,578
22	ارثية	مصرف الشرق الأوسط	1,310,000
23	ارثية	الصناعات الالكترونية	135,000
24	ارثية	الصناعات الخفيفة	139,998
		مجموع معاملات الارثية	21,979,533
		المجموع الكلي	21,979,533

تعاملات شركات الوساطة لشهر ايار 2021 حسب اكبر قيمة تداول (السوق النظامي)

ت	اسم الشركة	عدد الاسهم المتداولة	القيمة المتداولة	عدد الصفقات
1	شركة الكرمل	66,631,213,418	67,595,238,025	1600
2	شركة كوردستان	63,344,842,984	63,944,062,768	42
3	شركة نور الوميض	12,667,730,263	15,604,687,161	177
4	شركة الحكمة	12,856,733,441	13,702,182,596	37
5	شركة الربيع	1,645,823,396	5,115,851,456	1635
6	شركة القدوة	714,322,136	1,940,930,263	1330
7	شركة الرفادين	304,428,281	1,886,284,866	448
8	شركة اطلس	941,368,523	1,173,781,877	1235
9	شركة ايلاف	695,762,708	1,135,179,354	767
10	شركة الفرات	348,930,524	939,387,729	530
11	شركة كساب	697,907,741	850,693,318	611
12	شركة الاقتصاد الحر	939,847,447	682,281,117	589
13	شركة الابرار	157,247,086	654,156,715	546
14	شركة الحضر	706,965,417	650,149,096	546
15	شركة ام الربيعين	398,016,467	547,547,854	822
16	شركة عكاظ	89,128,528	424,655,087	368
17	شركة الدولي المتحد	815,899,995	397,957,243	192
18	شركة الاثمار	733,229,208	385,027,802	304
19	شركة العراق	168,409,048	373,776,013	278
20	شركة الواحة	486,489,780	311,951,375	123
21	شركة التميم	166,876,826	300,029,379	245
22	شركة المال العراقي	345,672,003	263,557,936	189
23	شركة الاهلي المتحد	86,783,135	196,092,529	163
24	شركة الشرقية	445,479,816	169,282,330	59
25	شركة الوفاء	127,521,256	141,033,504	102
26	شركة براعم الخير	159,280,700	92,145,203	161
27	شركة الشمال	176,156,800	80,773,852	44
28	شركة البركة	81,666,452	75,035,828	168
29	شركة نسيم الشمال	110,677,274	73,017,907	82
30	شركة الفوز	75,251,118	54,209,691	144
31	شركة دجلة	54,605,000	53,144,055	23
32	شركة الانتمان	40,874,329	34,231,192	49
33	شركة الحياة	31,160,000	19,423,200	14
34	شركة الجزيرة	5,970,000	10,648,000	6
35	شركة البياتك	3,500,000	3,150,000	1
36	شركة بابل	—	—	—
37	شركة الوفاق	—	—	—
38	شركة الاصيل	—	—	—
39	شركة الوركاء	—	—	—
40	شركة الحامي	—	—	—
41	شركة الدلماء	—	—	—
	المجموع بيعا" وشراء"	167,255,771,100	179,881,556,319	13630
	المجموع كما في النشرة الشهرية	83,627,885,550	89,940,778,159	6815

تعاملات شركات الوساطة لشهر ايار 2021 حسب اكبر قيمة تداول (السوق الثاني)

ت	اسم الشركة	عدد الاسهم المتداولة	القيمة المتداولة	عدد الصفقات
1	شركة ايلاف	83,333,643,336	83,333,493,336	16
2	شركة الفوز	83,333,543,336	83,333,355,336	18
3	شركة الرافدين	24,000,010,000	8,880,003,700	2
4	شركة نور الوميض	24,000,010,000	8,880,003,700	2
5	شركة الكرمل	935,937,524	928,228,887	25
6	شركة الوفاء	10,677,014	726,096,952	39
7	شركة كساب	602,731,741	714,983,316	21
8	شركة الاقتصاد الحر	43,626,667	7,474,133	12
9	شركة العراق	31,962,933	6,826,861	13
10	شركة القدوة	12,917,755	6,182,792	24
11	شركة اطلس	6,240,000	4,800,000	18
12	شركة ام الربيعين	9,361,618	4,468,552	29
13	شركة براعم الخير	19,460,000	4,125,300	11
14	شركة الابرار	3,226,692	3,459,217	7
15	شركة البركة	2,910,000	3,148,300	7
16	شركة الفرات	1,646,500	2,694,750	16
17	شركة الحضر	2,368,744	1,664,293	9
18	شركة الاثمار	1,226,759	1,549,517	8
19	شركة المال العراقي	1,158,960	1,543,015	9
20	شركة الربيع	1,530,975	1,282,824	4
21	شركة الانتمان	5,200,000	1,236,000	4
22	شركة الدولي المتحد	500,000	704,500	2
23	شركة عكاظ	1,850,000	686,500	4
24	شركة الشمال	374,212	436,106	2
	المجموع بيعا" وشراء"	216,362,114,766	186,848,447,887	302
	المجموع كما في النشرة الشهرية	108,181,057,383	93,424,223,943	151