

Trading Bulletin for the First Half 2021 نشرة تداول الاسهم في سوق العراق للاوراق المالية للنصف الاول 2021

Company name	عدد ايام التداول Trading days	القيمة المتداولة Traded Value	عدد الاسهم المتداولة Traded Volume	الصفقات No. of Trans	التغير % Change %	سعر الاغلاق السابق Previous Clo.Price	سعر الاغلاق Closing Price	معدل السعر الحالي Average Price	ادنى سعر Low Price	اعلى سعر High Price	سعر الافتتاح Opening Price	رمز الشركة Code	اسم الشركة
BANKS SECTOR													قطاع المصارف
Commercial Bank of Iraq	47	7,675,424,449	14,993,450,078	630	6.82	0.440	0.470	0.512	0.420	0.560	0.440	BCOI	المصرف التجاري
Bank of Baghdad	56	15,772,334,273	25,809,658,492	3,362	58.54	0.410	0.650	0.611	0.380	0.840	0.410	BBOB	مصرف بغداد
Iraqi Islamic Bank	43	3,752,119,633	9,363,071,894	215	10.53	0.380	0.420	0.401	0.370	0.480	0.370	BIIB	المصرف العراقي الاسلامي
Iraqi Middle East Investment Bank	50	3,538,553,057	16,394,446,273	1,852	100.00	0.120	0.240	0.216	0.110	0.310	0.120	BIME	مصرف الشرق الاوسط
Investment Bank of Iraq	51	590,810,314	2,276,649,259	610	13.04	0.230	0.260	0.260	0.220	0.340	0.220	BIBI	مصرف الاستثمار العراقي
National Bank of Iraq	36	5,056,986,239	6,184,720,864	330	8.70	0.920	1.000	0.818	0.810	1.020	0.930	BNOI	المصرف الاهلي العراقي
Sumer Commerical Bank	15	138,422,505	346,107,748	66	0.00	0.400	0.400	0.400	0.390	0.400	0.390	BSUC	مصرف سومر التجاري
Gulf Commercial Bank	45	1,805,192,384	8,978,635,781	1,118	42.86	0.140	0.200	0.201	0.130	0.250	0.140	BGUC	مصرف الخليج
Mosul Bank	41	837,952,215	5,015,423,887	760	23.08	0.130	0.160	0.167	0.130	0.200	0.140	BMFI	مصرف الموصل للاستثمار
Kurdistan International Bank	4	10,611,734	10,506,667	4	0.00	1.010	1.010	1.010	1.010	1.010	1.010	BKUI	مصرف كردستان
Ashur International Bank	51	338,810,302	965,942,810	587	32.14	0.280	0.370	0.351	0.280	0.460	0.290	BASH	مصرف اشور
Mansour Bank	49	1,443,306,652	2,319,960,609	921	5.26	0.570	0.600	0.622	0.570	0.740	0.570	BMNS	مصرف المنصور
united Bank For Inivtment	51	1,871,830,460	13,407,259,643	1,458	75.00	0.080	0.140	0.140	0.070	0.190	0.070	BUND	المصرف المتحد
Elaf Islamic Bank	29	204,407,602	458,790,904	260	46.67	0.300	0.440	0.446	0.290	0.520	0.300	BELF	مصرف ايلاف الاسلامي
National Islamic Bank	17	5,474,670,198	6,842,699,655	63	31.25	0.800	1.050	0.800	0.760	1.050	0.800	BNAI	المصرف الوطني الاسلامي
Trans Iraq Bank Investment	5	12,600,000	14,000,000	5	42.86	0.700	1.000	0.900	0.760	1.000	0.760	BTRI	مصرف عبر العراق
Ameen al-Iraq Bank For islamic bank	1	12,000	12,000	6	0.00	1.000	1.000	1.000	1.000	1.000	1.000	BAME	مصرف امين العراق
Credit Bank Of Iraq	42	187,544,000	424,401,637	230	4.88	0.410	0.430	0.442	0.380	0.550	0.410	BROI	مصرف الائتمان العراقي
Al-Attaa Islamic Bank	38	354,590,103	2,386,363,882	324	28.57	0.140	0.180	0.149	0.130	0.250	0.140	BLAD	مصرف العطاء الاسلامي
International Development Bank	1	992,250,000	1,225,000,000	3	0.00	0.810	0.810	0.810	0.810	0.810	0.810	BIDB	مصرف التنمية الدولي
Iraq Noor Islamic Bank	4	750,000,000	750,000,000	4	0.00	1.000	1.000	1.000	1.000	1.000	1.000	BINI	مصرف نور العراق
International Islamic Bank	3	5,100,000	3,000,000	3	0.00	1.700	1.700	1.700	1.700	1.700	1.700	BINT	المصرف الدولي الاسلامي
Al- Qabidh Isiamic Bank	1	30,000	125,000	5	0.00	0.240	0.240	0.240	0.240	0.240	0.240	BQAB	مصرف القابض الاسلامي
Region Trade Bank	4	6,112,640	6,113,000	9	0.00	1.000	1.000	1.000	0.940	1.000	0.940	BRTB	مصرف الاقليم التجاري
Trust International Islamic Bank	1	35,000	100,000	1	0.00	0.350	0.350	0.350	0.350	0.350	0.350	BTRU	مصرف الثقة الدولي
Asia Al Iraq Islamic Bank for Investmer	12	5,906,520,000	5,469,000,000	58	0.00	1.080	1.080	1.080	1.000	1.080	1.080	BAIB	مصرف اسيا العراق
AlTaif Islamic Bank	2	809,000,000	809,000,000	10	0.00	1.000	1.000	1.000	1.000	1.000	1.000	BTIB	مصرف الطيف الاسلامي
TOTAL	56	57,535,225,759	124,454,440,083	12894									مجموع قطاع المصارف
TELECOMMUNICATION SECTOR													قطاع الاتصالات
Asia Cell Telecommunication	49	5,847,222,449	668,748,653	2,628	23.12	7.310	9.000	8.744	7.500	9.600	7.400	TASC	اسيا سيل
Al-Khatem Telecoms	11	30,337,015	12,667,174	16	0.00	2.350	2.350	2.395	2.350	2.400	2.350	TZNI	الخاتم للاتصالات
TOTAL	49	5,877,559,463	681,415,827	2644									مجموع قطاع الاتصالات

Trading Bulletin for the First Half 2021 نشرة تداول الاسهم في سوق العراق للاوراق المالية للنصف الاول 2021

Company name	عدد ايام التداول Trading days	القيمة المتداولة Traded Value	عدد الاسهم المتداولة Traded Volume	الصفقات No. of Trans	التغير % Change %	سعر الاغلاق السابق Previous Clo.Price	سعر الاغلاق Closing Price	معدل السعر الحالي Average Price	ادنى سعر Low Price	اعلى سعر High Price	سعر الافتتاح Opening Price	رمز الشركة Code	اسم الشركة
INSURANCE SECTOR													قطاع التأمين
Al-Ameen for Insurance	10	32,456,836	59,971,381	18	3.51	0.570	0.590	0.541	0.530	0.590	0.550	NAME	الامين للتأمين
Gulf Insurance	5	4,074,000	6,300,000	9	-11.11	0.720	0.640	0.647	0.640	7.000	0.670	NGIR	الخليج للتأمين
Ahlia Insurance	4	1,940,155	3,936,560	5	0.00	0.450	0.450	0.493	0.450	0.500	0.450	NAHF	الاهلية للتأمين
Dar Al-Salam for Insurance	9	2,902,771	3,594,941	17	-31.58	0.950	0.650	0.807	0.650	1.000	0.950	NDSA	دار السلام للتأمين
TOTAL	10	41,373,761	73,802,882	49									مجموع قطاع التأمين
Investment Sector													قطاع الاستثمار
Al-Khair For Financial Investment	31	41,830,185	371,941,537	97	-45.45	0.220	0.120	0.112	0.060	0.220	0.200	VKHF	الخير للاستثمار المالي
Al-Ameen For Financial Investment	4	216,031,493	301,284,480	16	-5.41	0.740	0.700	0.717	0.730	0.740	0.740	VAMF	الامين للاستثمار المالي
AL-Wiaam for Financial Investment	1	2,986,200	5,530,000	1	-16.92	0.650	0.540	0.540	0.540	0.540	0.540	VWIF	الونام للاستثمار المالي
Bain Al-Nahrain Financial Investment	1	6,750	7,500	1	0.00	0.900	0.900	0.900	0.900	0.900	0.900	VMES	بين النهريين للاستثمارات المالية
Al-Zawraa for Financial Investment	1	55,658,683	168,662,676	5	0.00	0.330	0.330	0.330	0.330	0.330	0.330	VZAF	الزوراء للاستثمار المالي
TOTAL	31	316,513,311	847,426,193	120									مجموع قطاع الاستثمار
SERVICE SECTOR													قطاع الخدمات
Kharkh Tour Amuzement City	49	1,209,245,882	342,111,848	1,267	-23.45	4.350	3.330	3.535	3.050	4.400	4.390	SKTA	العاب الكرخ السياحية
Al-Mosul for funfairs	40	165,072,837	12,445,575	204	8.95	12.850	14.000	13.264	12.800	14.390	13.000	SMOF	الموصل لمدن الالعاب
Mamoura Realestate	56	1,115,022,495	450,926,995	1,334	-20.85	3.070	2.430	2.473	2.000	3.480	2.920	SMRI	المعمورة العقارية
AL-Nukhba for Construction	7	908,161	2,209,907	8	0.00	0.400	0.400	0.411	0.400	0.420	0.420	SNUC	النخبة للمقاولات العامة
Iraq Baghdad For General Transportati	35	89,798,947	4,317,105	133	29.73	18.500	24.000	20.801	19.000	24.000	19.000	SBPT	بغداد العراق للنقل العام
Al-Ameen Estate Investment	17	12,827,764	17,739,986	48	1.43	0.700	0.710	0.723	0.600	0.850	0.700	SAEI	الامين للاستثمارات العقارية
Iraqi for General Transportation	47	1,541,352,346	1,004,713,947	1,335	181.82	0.550	1.550	1.534	0.820	2.100	0.820	SIGT	نقل المنتجات النفطية والبضائع
TOTAL	56	4,134,228,433	1,834,465,363	4,329									مجموع قطاع الخدمات
INDUSTRY SECTOR													قطاع الصناعة
Al-Mansour Pharmaceuticals Industries	46	1,745,883,913	1,073,115,887	1490	25.87	1.430	1.800	1.627	1.350	1.820	1.450	IMAP	المنصور للصناعات الدوائية
Modern Sewing	24	64,198,678	8,944,651	69	4.04	6.680	6.950	7.177	6.600	7.750	3.800	IMOS	الخيطة الحديثة
Iraqi For Tufted Carpets	28	60,523,974	5,691,999	86	20.00	10.000	12.000	10.633	10.000	12.000	10.000	IITC	العراقية للسجاد والمفروشات
Baghdad for Packing Materials	5	11,287,359	5,822,366	11	0.00	2.000	2.000	1.939	1.900	2.000	1.900	IBPM	بغداد لصناعة مواد التغليف
Baghdad Soft Drinks	24	2,386,654,193	587,966,156	1690	10.84	4.150	4.600	4.059	3.500	4.710	4.100	IBSD	بغداد للمشروبات الغازية
Iraqi Date Processing and Marketing	39	2,082,389,900	1,716,772,720	1,295	1.67	1.200	1.220	1.213	1.160	1.330	1.250	IIDP	العراقية لتصنيع التمور
National Chemical &Plastic Industries	51	1,999,087,543	792,649,411	1589	21.96	2.140	2.610	2.522	2.190	2.900	2.190	INCP	الصناعات الكيماوية والبلاستيك
AL- Kindi of Veterinary Vaccines	39	953,935,993	606,427,597	1,049	14.60	1.370	1.570	1.573	1.460	1.680	1.550	IKLV	الكندي للقاحات البيطرية

نشرة تداول الاسهم المشتراة لغير العراقيين في سوق العراق للاوراق المالية للنصف الاول 2021
Non Iraqis' Trading Bulletin (Buy) for the First Half 2021

Company Names	القيمة المتداولة	الاسهم المتداولة	الصفقات	رمز الشركة	اسم الشركة
Banks Sector	قطاع المصارف				
Commercial Bank of Iraq	6,938,299,713	13,363,609,262	19	BCOI	المصرف التجاري العراقي
Bank Of Baghdad	8,090,058,313	13,318,980,238	1,056	BBOB	مصرف بغداد
Iraqi Islamic Bank	1,025,000	2,500,000	2	BIIB	المصرف العراقي الاسلامي
Iraqi Middle East Investment Bank	161,965,405	746,058,819	68	BIME	مصرف الشرق الاوسط للاستثمار
Investment Bank of Iraq	2,090,000	8,500,000	5	BIBI	مصرف الاستثمار العراقي
National Bank Of Iraq	802,009,756	956,602,995	106	BNOI	المصرف الاهلي العراقي
Gulf Commercial Bank	30,109,400	163,880,000	14	BGUC	مصرف الخليج التجاري
Mousil Bank For Development& Investment	24,320,000	143,000,000	25	BMFI	مصرف الموصل
Kurdistan International Bank	269,334	266,667	1	BKUI	مصرف كوردستان
Ashur International Bank	2,453,496	8,250,000	7	BASH	مصرف اشور
Al-Mansour Bank	187,273,184	311,909,584	83	BMNS	مصرف المنصور
United Bank	41,459,040	297,532,000	31	BUND	مصرف المتحد
Elaf Islamic Bank	98,000	200,000	1	BELF	مصرف ايلاف الاسلامي
Credit Bank Of Iraq	380,000	950,000	5	BROI	مصرف الائتمان العراقي
AL Taif Islamic Bank For Investment	156,000,000	156,000,000	3	BTIB	مصرف الطيف الإسلامي
Total Bank sector	16,437,810,641	29,478,239,565	1,426		مجموع قطاع المصارف
Insurance Sector	قطاع التأمين				
Dar Al-Salam for Insurance	293,844	309,309	2	NDSA	دار السلام للتأمين
Total Insurance sector	293,844	309,309	2		مجموع قطاع التأمين
Investment Sector	قطاع الاستثمار				
Al-Khair Financial Investment	2,011,000	22,300,000	4	VKHF	الخير للاستثمار المالي
Total Investment sector	2,011,000	22,300,000	4		مجموع قطاع الاستثمار
Service Sector	قطاع الخدمات				
Kharkh Tour Amuzement City	10,050,000	3,000,000	5	SKTA	مدينة ألعاب الكرخ السياحية
Mamoura Realestate Investment	240,708,602	94,586,241	159	SMRI	المعمورة للاستثمارات العقارية
Iraqi for General Transportation	7,740,327	4,933,690	6	SIGT	نقل المنتجات النفطية والبضائع
Total Service sector	258,498,928	102,519,931	170		مجموع قطاع الخدمات
Industry Sector	قطاع الصناعة				
Al-Mansour Pharmaceuticals Industries	85,660,534	51,965,000	50	IMAP	المنصور للصناعات الدوائية
Modern Sewing	13,841,578	2,000,000	6	IMOS	الخيطة الحديثة
Iraqi For Tufted Carpets	840,000	70,000	2	IITC	العراقية للسجاد والمفروشات
Baghdad Soft Drinks	219,297,476	53,749,401	95	IBSD	بغداد للمشروبات الغازية
Iraqi Date Processing and Marketing	21,182,000	17,350,000	15	IIDP	العراقية لتصنيع وتسويق التمور
National Chemical & Plastic Industries	16,134,328	6,274,801	11	INCP	الصناعات الكيماوية والبلاستيكية
AL- Kindi of Veterinary Vaccines Drugs	7,990,000	5,000,000	5	IKLV	الكندي لانتاج اللقاحات البيطرية
Iraqi Cartoon Manufacturies	10,609,952	10,000,000	8	IICM	العراقية لصناعات الكارتون
Total Industry sector	375,555,866	146,409,202	192		مجموع قطاع الصناعة
Hotel Sector	قطاع الفنادق والسياحة				
Mansour Hotel	11,544,050	1,000,000	11	HMAN	فندق المنصور
Total Hotel sector	11,544,050	1,000,000	11		مجموع قطاع الفنادق والسياحة
Agricultural Sector	قطاع الزراعة				
Iraqi for Seed Production	625,646	79,732	2	AISP	العراقية لانتاج البذور
Iraqi Agricultural Products Marketing Meat	9,399,137	2,000,000	16	AIPM	العراقية لانتاج وتسويق اللحوم
Total Agricultural Sector	10,024,783	2,079,732	18		مجموع قطاع الزراعة
Telecommunication Sector	قطاع الاتصالات				
Asia cell Telecommunication	1,459,004,711	167,663,376	408	TASC	اسيا سيل للاتصالات
Al-Khateem Telecommunication	683,991	291,060	1	TZNI	الخاتم للاتصالات
Total Telecommunication sector	1,459,688,702	167,954,436	409		مجموع قطاع الاتصالات
Grand Total	18,555,427,813	29,920,812,175	2,232		المجموع الكلي

نشرة تداول الاسهم المباعة من غير العراقيين في سوق العراق للاوراق المالية للنصف الاول 2021
Non Iraqis' Trading Bulletin (Sell) for the First Half 2021

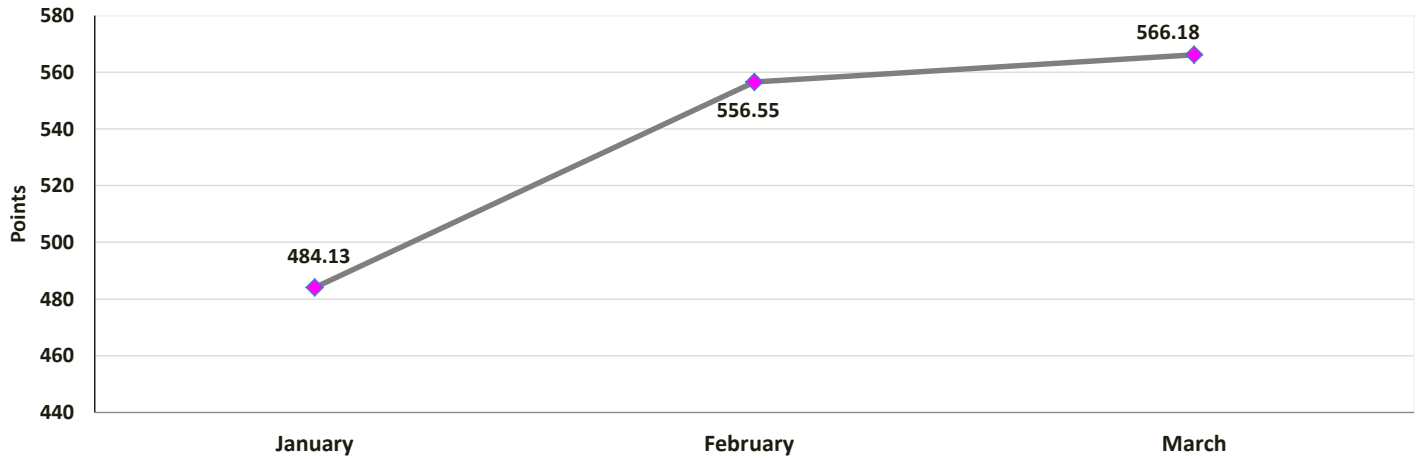
Company Names	القيمة المتداولة	الاسهم المتداولة	الصفقات	رمز الشركة	اسم الشركة
Banks Sector					قطاع المصارف
Commercial Bank of Iraq	7,030,732,176	13,576,831,367	61	BCOI	المصرف التجاري العراقي
Bank Of Baghdad	2,009,599,141	2,913,885,835	165	BBOB	مصرف بغداد
Iraqi Islamic Bank	2,710,699	6,454,046	2	BIIB	المصرف العراقي الاسلامي
Iraqi Middle East Investment Bank	31,714,218	123,154,949	11	BIME	مصرف الشرق الاوسط للاستثمار
Investment Bank of Iraq	65,981,060	236,671,756	49	BIBI	مصرف الاستثمار العراقي
Gulf Commercial Bank	97,393,673	515,272,287	30	BGUC	مصرف الخليج التجاري
Kurdistan International Bank	5,561,734	5,506,667	2	BKUI	مصرف كوردستان
Ashur International Bank	2,304,317	6,063,993	4	BASH	مصرف اشور
Al-Mansour Bank	177,810,844	309,550,371	74	BMNS	مصرف المنصور
Credit Bank Of Iraq	157,364	354,107	3	BROI	مصرف الائتمان العراقي
Region Trade Bank for Investment	2,000	2,000	1	BRTB	مصرف الإقليم التجاري
Total Bank sector	9,423,967,226	17,693,747,378	402		مجموع قطاع المصارف
Insurance Sector					قطاع التأمين
Gulf Insurance and Reinsurance	140,000	200,000	1	NGIR	الخليج للتأمين
Total Insurance sector	140,000	200,000	1		مجموع قطاع التأمين
Service Sector					قطاع الخدمات
Mamoura Realestate Investment	71,385,466	27,798,964	62	SMRI	المعمورة للاستثمارات العقارية
Iraqi for General Transportation	20,351,250	13,000,000	20	SIGT	نقل المنتجات النفطية والبضائع
Total Service sector	91,736,716	40,798,964	82		مجموع قطاع الخدمات
Industry Sector					قطاع الصناعة
Al-Mansour Pharmaceuticals Industries	96,418,000	57,100,000	65	IMAP	المنصور للصناعات الدوائية
Baghdad Soft Drinks	262,165,543	68,616,871	185	IBSD	بغداد للمشروبات الغازية
Iraqi Date Processing and Marketing	42,646,000	36,000,000	30	IIDP	العراقية لتصنيع وتسويق التمور
National Chemical & Plastic Industries	71,615,096	26,950,000	50	INCP	الصناعات الكيماوية والبلاستيكية
AL- Kindi of Veterinary Vaccines Drugs	152,000	100,000	1	IKLV	الكندي لانتاج اللقاحات البيطرية
Total Industry sector	472,996,639	188,766,871	331		مجموع قطاع الصناعة
Hotel Sector					قطاع الفنادق والسياحة
Palestine Hotel	6,860,375	763,375	11	HPAL	فندق فلسطين
Ishtar Hotels	724,500	70,000	3	HISH	فنادق عشتار
Babylon Hotel	155,822,135	2,256,000	117	HBAY	فندق بابل
Baghdad Hotel	3,200,000	400,000	4	HBAG	فندق بغداد
Total Hotel sector	166,607,010	3,489,375	135		مجموع قطاع الفنادق والسياحة
Telecommunication Sector					قطاع الاتصالات
Asia cell Telecommunication	89,675,000	11,700,000	38	TASC	اسيا سيل للاتصالات
Al-Khateem Telecommunication	25,182,739	10,492,808	5	TZNI	الخاتم للاتصالات
Total Telecommunication sector	114,857,739	22,192,808	43		مجموع قطاع الاتصالات
Grand Total	10,270,305,330	17,949,195,396	994		المجموع الكلي

جدول (1) مؤشرات التداول الشهرية في سوق العراق للاوراق المالية للنصف الاول 2021

Monthly Main Trading indicators for the First Half 2021

مؤشر السوق	عدد الجلسات	الشركات المدرجة	الشركات المتداولة	الاهمية النسبية %	الصفقات	الاهمية النسبية %	القيمة المتداولة	الاهمية النسبية %	عدد الاسهم المتداولة	الاشهر
ISX Index	Sessions	Co. Listed	Co. Traded	Change %	No.of Trans	Change %	Traded Value	Change %	Traded Volume	Months
484.130	19	104	58	24.10	7649	22.32	18,928,435,393	19.69	26,278,377,649	كانون الثاني January
556.550	18	103	63	36.54	11597	37.43	31,743,565,177	32.08	42,821,298,230	شباط February
566.180	19	103	65	39.35	12488	40.25	34,130,412,649	48.23	64,375,933,325	آذار March
566.180	56	103	67	100	31,734	100	84,802,413,219	100	133,475,609,204	المجموع الحالي Total First Half 2021
444.900	52	103	61	100.00	23403	100.00	115,249,539,897	100.00	72,729,527,548	المجموع السابق Total First Half 2020
27.26	7.69	—	9.84	—	35.60	—	-26.42	—	83.52	التغير %

ISX Price Index 60 August 2021



جدول (2) مؤشرات التداول الشهرية المشتراة لغير العراقيين في سوق العراق للاوراق المالية للنصف الاول 2021

Monthly Main Trading indicators for non Iraqis (Buy) for the First Half 2021

الشركات المتداولة	الاهمية النسبية %	الصفقات	الاهمية النسبية %	القيمة المتداولة	الاهمية النسبية %	الاسهم المتداولة	الاشهر
Co.Traded	Change %	No.of Trans	Change %	Traded Value	Change %	Traded Volume	Months
17	9.90	221	2.58	478,659,158	1.14	341,964,520	كانون الثاني January
18	53.36	1,191	32.00	5,938,219,489	32.25	9,649,234,999	شباط February
23	36.74	820	65.42	12,138,549,168	66.61	19,929,612,656	March آذار
58	100	2232	100	18,555,427,815	100	29,920,812,175	Total المجموع الحالي First Half 2019

جدول (3) مؤشرات التداول الشهرية المباعة من غير العراقيين في سوق العراق للاوراق المالية للنصف الاول 2021

Monthly Main Trading indicators for non Iraqis(Sell) for the First Half 2021

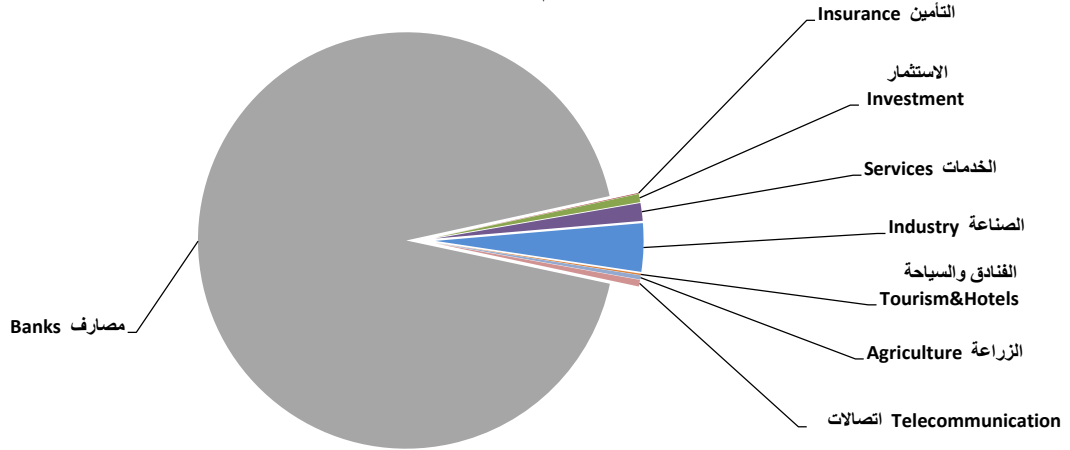
الشركات المتداولة	الاهمية النسبية %	الصفقات	الاهمية النسبية %	القيمة المتداولة	الاهمية النسبية %	الاسهم المتداولة	الاشهر
Co.Traded	Change %	No.of Trans	Change %	Traded Value	Change %	Traded Volume	Months
15	22.54	224	3.44	353,042,562	1.74	313,003,769	كانون الثاني January
17	39.84	396	12.05	1,237,562,651	10.68	1,916,570,100	شباط February
17	37.63	374	84.51	8,679,700,117	87.58	15,719,621,527	March آذار
49	100	994	100	10,270,305,330	100	17,949,195,396	Total المجموع الحالي First Half 2019

جدول (4) مؤشرات التداول في سوق العراق للاوراق المالية موزعة قطاعيا للنصف الاول 2021

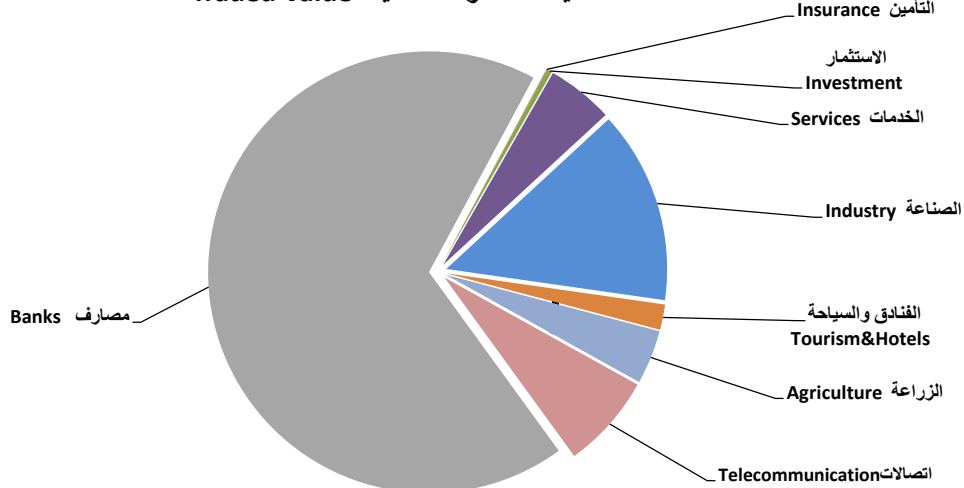
Main Trading indicators distributed by Sectors for the First half 2021

الشركات المدرجة Co.Listed	الشركات المتداولة Co.Traded	الاهمية النسبية (%)	الصفقات No.of Trans	الاهمية النسبية (%)	القيمة المتداولة Traded Value	الاهمية النسبية (%)	الاسهم المتداولة Traded Volume	القطاع SECTOR
42	27	40.63	12894	67.85	57,535,225,759	93.24	124,454,440,083	المصارف Banks
2	2	8.33	2644	6.93	5,877,559,463	0.51	681,415,827	الاتصالات Telecommunication
5	4	0.15	49	0.05	41,373,761	0.06	73,802,882	التأمين Insurance
6	5	0.38	120	0.37	316,513,311	0.63	847,426,193	الاستثمار Investment
10	7	13.64	4329	4.88	4,134,228,433	1.37	1,834,465,363	الخدمات Services
21	14	24.67	7829	14.12	11,971,832,891	3.74	4,994,511,182	الصناعة Industry
10	8	4.22	1338	1.85	1,571,976,305	0.12	158,363,817	الفنادق والسياحة Tourism&Hotels
7	5	7.98	2531	3.95	3,353,703,295	0.32	431,183,857	الزراعة Agriculture
103	72	100	31,734	100	84,802,413,219	100	133,475,609,204	TOTAL المجموع

Traded Volume عدد الاسهم المتداولة قطاعيا



Traded Value القيمة المتداولة قطاعيا



جدول (5) مؤشرات التداول المشتراة لغير العراقيين في سوق العراق للاوراق المالية قطاعيا للنصف الاول 2021

Main Trading indicators distributed by Sectors for non Iraqis(Buy) for the First Half 2021

الشركات المدرجة Co.Listed	الشركات المتداولة Co.Traded	الاهمية النسبية (%)	الصفقات No.of Trans	الاهمية النسبية (%)	القيمة المتداولة Traded Value	الاهمية النسبية (%)	الاسهم المتداولة Traded Volume	القطاع SECTOR
42	15	63.89	1426	88.59	16,437,810,641	98.52	29,478,239,565	المصارف Banks
2	2	18.32	409	7.87	1,459,688,702	0.56	167,954,436	الاتصالات Telecommunication
5	1	0.09	2	0.002	293,844	0.001	309,309	التأمين Insurance
6	1	0.179	4	0.011	2,011,000	0.075	22,300,000	الاستثمار Investment
10	3	7.62	170	1.39	258,498,928	0.34	102,519,931	الخدمات Services
21	8	8.60	192	2.02	375,555,866	0.49	146,409,202	الصناعة Industry
10	1	0.49	11	0.06	11,544,050	0.003	1,000,000	الفنادق والسياحة Tourism&Hotels
7	2	1	18	0.054	10,024,783	0.007	2,079,732	الزراعة Agriculture
103	33	100	2,232	100	18,555,427,813	100	29,920,812,175	TOTAL المجموع

جدول (6) مؤشرات التداول المباعة من غير العراقيين في سوق العراق للاوراق المالية قطاعيا للنصف الاول 2021

Main Trading indicators distributed by Sectors for non Iraqis(Sell) for the First Half 2021

الشركات المدرجة Co.Listed	الشركات المتداولة Co.Traded	الاهمية النسبية (%)	الصفقات No.of Trans	الاهمية النسبية (%)	القيمة المتداولة Traded Value	الاهمية النسبية (%)	الاسهم المتداولة Traded Volume	القطاع SECTOR
42	11	40.44	402	91.76	9,423,967,226	98.58	17,693,747,378	المصارف Banks
2	2	4.33	43	1.12	114,857,739	0.12	22,192,808	الاتصالات Telecommunication
5	1	0.10	1	0.00	140,000	0.00	200,000	التأمين Insurance
6	—	—	—	—	—	—	—	الاستثمار Investment
10	2	8.25	82	0.89	91,736,716	0.23	40,798,964	الخدمات Services
21	5	33.30	331	4.61	472,996,639	1.05	188,766,871	الصناعة Industry
10	4	13.58	135	1.62	166,607,010	0.02	3,489,375	الفنادق والسياحة Tourism&Hotels
7	—	—	—	—	—	—	—	الزراعة Agriculture
103	25	100	994	100	10,270,305,330	100	17,949,195,396	TOTAL المجموع

جدول (8) القيمة السوقية للشركات المساهمة المدرجة في سوق العراق للاوراق المالية للنصف الاول 2021
Market Capitalization for the Listed Companies in ISX for the First half 2021

Company Name	القيمة السوقية (مليون دينار) Market Capitalization	سعر الاغلاق Closing Price	الاسهم المدرجة Listed Shares	رمز الشركة Code	اسماء الشركات
قطاع المصارف					
Banks Sector					
Commercial Bank of Iraq	117,500,000,000	0.470	250,000,000,000	BCOI	المصرف التجاري العراقي 1
Bank of Baghdad	162,500,000,000	0.650	250,000,000,000	BBOB	مصرف بغداد 2
Iraqi Islamic Bank	105,000,000,000	0.420	250,000,000,000	BIIB	المصرف الاسلامي 3
Iraqi Middle East Investment Bank	60,000,000,000	0.240	250,000,000,000	BIME	مصرف الشرق الاوسط 4
Investment Bank of Iraq	65,000,000,000	0.260	250,000,000,000	BIBI	مصرف الاستثمار العراقي 5
National Bank of Iraq	250,000,000,000	1.000	250,000,000,000	BNOI	المصرف الاهلي العراقي 6
Sumer Commerical Bank	100,000,000,000	0.400	250,000,000,000	BSUC	مصرف سومر التجاري 7
Babylon Bank	17,500,000,000	0.070	250,000,000,000	BBAY	مصرف بابل 8
Gulf Commercial Bank	60,000,000,000	0.200	300,000,000,000	BGUC	مصرف الخليج التجاري 9
Mosul Bank	40,400,000,000	0.160	252,500,000,000	BMFI	مصرف الموصل 10
North Bank	27,000,000,000	0.090	300,000,000,000	BNOR	مصرف الشمال 11
Kurdistan International Bank	404,000,000,000	1.010	400,000,000,000	BKUI	مصرف كردستان 12
Ashur International Bank	92,500,000,000	0.370	250,000,000,000	BASH	مصرف اشور الدولي 13
Mansour Bank	150,000,000,000	0.600	250,000,000,000	BMNS	مصرف المنصور للاستثمار 14
united Bank For Inivestment	42,000,000,000	0.140	300,000,000,000	BUND	المصرف المتحد للاستثمار 15
Elaf Islamic Bank	110,000,000,000	0.440	250,000,000,000	BELF	مصرف ايلاف 16
National Islamic Bank	263,550,000,000	1.050	251,000,000,000	BNAI	المصرف الوطني الاسلامي 17
Trans Iraq Bank Investment	264,000,000,000	1.000	264,000,000,000	BTRI	مصرف عبر العراق للاستثمار 18
Cihan Bank for Islamic	583,950,000,000	2.290	255,000,000,000	BCIH	مصرف جيهان الاسلامي 19
Arab Islamic Bank	250,000,000,000	1.000	250,000,000,000	BAAI	مصرف العربية الاسلامي 20
Zain Al-Iraq Isiamic Bank	92,500,000,000	0.370	250,000,000,000	BZII	مصرف زين العراق 21
Iraq Noor Islamic Bank	250,000,000,000	1.000	250,000,000,000	BINI	مصرف نور العراق 22
International Islamic Bank	170,000,000,000	1.700	100,000,000,000	BINT	مصرف الدولي الاسلامي 23
World Islamic Bank	250,000,000,000	1.000	250,000,000,000	BWOR	مصرف العالم 24
International Development Bank	202,500,000,000	0.810	250,000,000,000	BIDB	مصرف التنمية 25
Al- Qabidh Isiamic Bank	60,000,000,000	0.240	250,000,000,000	BQAB	مصرف القابض الاسلامي 26
Erbil Investment & FinanceBank	29,150,000,000	0.110	265,000,000,000	BERI	مصرف اربيل 27
Trust International Islamic Bank	87,500,000,000	0.350	250,000,000,000	BTRU	مصرف الثقة الاسلامي 28
Al Janoob Islamic Bank	250,000,000,000	1.000	250,000,000,000	BJAB	مصرف الجنوب الاسلامي 29
Region Trade Bank	250,000,000,000	1.000	250,000,000,000	BRTB	مصرف اقليم التجاري 30
Credit Bank Of Iraq	107,500,000,000	0.430	250,000,000,000	BROI	مصرف الائتمان 31
Dar es salam Investment Bank	19,500,000,000	0.130	150,000,000,000	BDSI	مصرف دار السلام 32
Economy Bank	89,076,170,519	0.430	207,153,884,929	BEFI	مصرف الاقتصاد للاستثمار 33
Union Bank of Iraq	73,080,000,000	0.290	252,000,000,000	BUOI	مصرف الاتحاد العراقي 34
Dijlah & Furat Bank	28,000,000,000	0.250	112,000,000,000	BDFD	مصرف دجلة والفرات 35
Al-Bilad Islamic Bank	42,500,000,000	0.170	250,000,000,000	BLAD	مصرف البلاد الاسلامي 36
Asia Al Iraq Islamic Bank for Investment	216,000,000,000	1.080	200,000,000,000	BAIB	مصرف اسيا العراق 37
Al-Qurtas Isiamic Bank	250,000,000,000	1.000	250,000,000,000	BQUR	مصرف قرطاس الاسلامي 38
Al-Tife Islamic Bank	153,000,000,000	1.000	153,000,000,000	MTAI	مصرف الطيف الاسلامي 39
Al-Mustashar Islamic Bank	150,000,000,000	1.000	150,000,000,000	BMUI	مصرف المستشار 40
Ameen al-Iraq Bank For islamic bank	150,000,000,000	1.000	150,000,000,000	BAME	مصرف امين العراق 41
Al-Rajih Islamic Bank	250,000,000,000	1.000	250,000,000,000	BRAJ	مصرف الراجح 42
قطاع الاتصالات					
Telecommunication Sector					
Asia Cell Telecommunication	2,790,000,000,000	9.000	310,000,000,000	TASC	اسيا سيل للاتصالات 1
Al-Khatem Telecoms	4,299,989,235,490	2.350	1,829,782,653,400	TZNI	الخاتم للاتصالات 2
قطاع التأمين					
Insurance Sector					
Al-Ameen for Insurance	2,253,394,080	0.590	3,819,312,000	NAME	الامين للتأمين 1
Gulf Insurance	4,480,000,000	0.640	2,000,000,000	NGIR	الخليج للتأمين وإعادة التأمين 2
Dar Al-Salam for Insurance	4,550,000,000	0.650	7,000,000,000	NDSA	دار السلام للتأمين 3
AHliya For Insurance	3,150,000,000	0.450	2,500,000,000	NAHF	الاهلية للتأمين 4
Al-Hamraa for Insurance	2,940,000,000	0.420	7,000,000,000	NHAM	الحمراء للتأمين 5

جدول (8) القيمة السوقية للشركات المساهمة المدرجة في سوق العراق للاوراق المالية للنصف الاول 2021

Market Capitalization for the Listed Companies in ISX for the First half 2021

Company Name	القيمة السوقية (مليون دينار) Market Capitalization	سعر الاغلاق Closing Price	الاسهم المدرجة Listed Shares	رمز الشركة Code	اسماء الشركات	
Investment Sector						قطاع الاستثمار
AL-Wiaam for Financial Investment	1,080,000,000	0.540	2,000,000,000	VWIF	الزوام للاستثمار المالي	1
Al-Zawraa for Financial Investment	379,500,000	0.330	1,150,000,000	VZAF	الزوراء للاستثمار المالي	2
Alkhair for financial Investment	840,000,000	0.120	7,000,000,000	VKHF	الخير للاستثمار المالي	3
Al-Ameen for Financial Investment	1,050,000,000	0.700	1,500,000,000	VAMF	الامين للاستثمار المالي	4
Bain Al-Nahrain Financial Investment	900,000,000	0.900	1,000,000,000	VMES	بين النهرين للاستثمارات المالية	5
AL- Batek Investment	450,000,000	0.450	1,000,000,000	VBAT	الباتك للاستثمارات المالية	6
Services Sector						قطاع الخدمات
Kharkh Tour Amuzement City	3,330,000,000	3.330	1,000,000,000	SKTA	مدينة العاب الكرخ السياحية	1
Mamoura Realestate	59,911,400,000	2.630	22,780,000,000	SMRI	المعمورة للاستثمارات العقارية	2
AL-Nukhba for Construction	826,207,732	0.400	2,065,519,330	SNUC	النخبة للمقاولات العامة	3
Iraqi Land Transport	21,700,000,000	1.550	14,000,000,000	SILT	العراقية للنقل البري	4
Iraq Baghdad For General Transportation	24,000,000,000	24.000	1,000,000,000	SBPT	بغداد العراق للنقل العام	5
AL-Badia for General Trans	1,298,000,000	0.590	2,200,000,000	SBAG	البادية للنقل العام	6
Al-Mosul for funfairs	14,000,000,000	14.000	1,000,000,000	SMOF	الموصل لمدن الالعاب	7
Iraqi for General Transportation	6,045,000,000	1.550	3,900,000,000	SIGT	نقل المنتجات النفطية والبضائع	8
Al-Ameen Estate Investment	4,941,600,000	0.710	6,960,000,000	SAEI	الامين للاستثمارات العقارية	9
Ibdaa Al-Sharq Al-Awsat	3,000,000,000	1.000	3,000,000,000	SIBD	ابداع شرق الاوسط	
IndustrySector						قطاع الصناعة
Al-Mansour Pharmaceuticals Industries	11,644,681,230	1.800	6,469,267,350	IMAP	المنصور للصناعات الدوائية	1
Modern Sewing	6,950,000,000	6.950	1,000,000,000	IMOS	الخياطة الحديثة	2
Iraqi For Tufted Carpets	6,000,000,000	12.000	500,000,000	IITC	العراقية للسجاد والمفروشات	3
Baghdad for Packing Materials	2,160,000,000	2.000	1,080,000,000	IBPM	بغداد لصناعة مواد التغليف	4
Baghdad Soft Drinks	815,733,333,332	4.600	177,333,333,333	IBSD	بغداد للمشروبات الغازية	5
Iraqi Date Processing and Marketing	21,045,000,000	1.220	17,250,000,000	IIDP	التور العراقية	6
Al -HiLal Industries	5,940,000,000	0.480	12,375,000,000	IHLI	الهلال الصناعية	7
National Chemical &Plastic Industries	39,639,375,000	2.610	15,187,500,000	INCP	الصناعات الكيماوية والبلاستيكية	8
ELectronic Industries	8,100,000,000	0.450	18,000,000,000	IELI	الصناعات الالكترونية	9
AL- Kindi of Veterinary Vaccines	9,325,800,000	1.570	5,940,000,000	IKLV	الكندي لانتاج اللقاحات البيطرية	10
Iraqi Engineering Works	1,230,000,000	0.820	1,500,000,000	IIEW	العراقية للاعمال الهندسية	11
Metallic Industries and Bicycles	15,500,000,000	3.100	5,000,000,000	IMIB	الصناعات المعدنية والدراجات	12
Ready Made Clothes	15,136,350,000	9.500	1,593,300,000	IRMC	انتاج الالبسة الجاهزة	13
Iraqi Carton Manufacturies	8,121,300,000	1.070	7,590,000,000	IICM	العراقية لصناعات الكرتون	14
The Light Industries	5,208,000,000	0.310	16,800,000,000	ITLI	الصناعات الخفيفة	15
Fallujah for Construction Materials	4,711,200,000	1.510	3,120,000,000	IFCM	الفلوجة لانتاج المواد الانشائية	16
Al -Khazer Construction Materials	850,000,000	0.850	1,000,000,000	IKHC	الخازر لانتاج المواد الانشائية	17
Modern Paint Industries	11,517,187,500	1.250	9,213,750,000	IMPI	الاصباغ الحديثة	18
modern chemical industries	12,438,000,000	69.100	180,000,000	IMCI	الصناعات الكيماوية العصرية	19
Modern Construction Materials	2,524,424,530	0.470	5,371,116,022	IMCM	المواد الانشائية الحديثة	20
House Household furniture	2,241,000,000	1.350	1,660,000,000	IHFI	الوطنية لصناعات للاثاث المنزلي	21
Tourism&Hotels Sector						قطاع الفنادق والسياحة
Palestine Hotel	39,783,000,000	8.900	4,470,000,000	HPAL	فندق فلسطين	1
Ishtar Hotels	36,715,000,000	10.490	3,500,000,000	HISH	فنادق عشتار	2
Babylon Hotel	146,000,000,000	73.000	2,000,000,000	HBAY	فندق بابل	3
Baghdad Hotel	31,719,600,000	8.250	3,844,800,000	HBAG	فندق بغداد	4
National for Tourist Investment	50,338,058,951	8.050	6,253,175,025	HNTI	الوطنية للاستثمارات السياحية	5
Tourist Village of Mosul dam	1,272,000,000	5.300	240,000,000	HTVM	المدينة السياحية لسد الموصل	6
Karbala Hotels	7,425,000,000	0.990	7,500,000,000	HKAR	فنادق كربلاء	7
Mansour Hotel	32,155,200,000	11.000	2,923,200,000	HMAN	فندق المنصور	8
Al-Sadeer Hotel	18,560,220,000	10.700	1,734,600,000	HSAD	فندق السدير	9
Ashour Hotel	2,408,758,566	6.400	376,368,526	HASH	فندق آشور	10
Agricultur Sector						قطاع الزراعة
Modern for Animal Production	861,273,000	0.210	4,101,300,000	AMAP	الحديثة لانتاج الحيواني	1
Al-Ahlyia for Agricultural Production	569,250,000	0.990	575,000,000	AAHP	الاهلية لانتاج الزراعي	2
Middle East for Production- Fish	3,450,000,000	11.500	300,000,000	AMEF	الشرق الاوسط للاسماك	3
Iraqi for Seed Production	142,506,000,000	8.700	16,380,000,000	AISP	العراقية لانتاج البذور	4
Iraqi Products Marketing Meat	23,000,000,000	4.600	5,000,000,000	AIPM	العراقية لانتاج وتسويق اللحوم	5
Iraqi Agricultural Products	5,472,000,000	15.200	360,000,000	AIRP	العراقية للمنتجات الزراعية	6
Al-Ribas for Poultry and Fodder	30,000,000,000	1.000	30,000,000,000	AREB	الربياس للدواجن والاعلاف	7

جدول (9) معدل دوران اسهم الشركات المساهمة المدرجة في سوق العراق للاوراق المالية للنصف الاول 2021

Turnover Ratio for the Listed Companies for the First Half 2021

Company Name	معدل دوران السهم Turn over Ratio	الاسهم المتداولة Traded Shares	الاسهم المدرجة Listed Shares	رمز الشركة Code	اسماء الشركات
Banks Sector					قطاع المصارف
Commercial Bank of Iraq	6.00	14,993,450,078	250,000,000,000	BCOI	1 المصرف التجاري العراقي
Bank of Baghdad	10.32	25,809,658,492	250,000,000,000	BBOB	2 مصرف بغداد
Iraqi Islamic Bank	3.75	9,363,071,894	250,000,000,000	BIIB	3 المصرف الاسلامي
Iraqi Middle East Investment Bank	6.56	16,394,446,273	250,000,000,000	BIME	4 مصرف الشرق الاوسط
Investment Bank of Iraq	0.91	2,276,649,259	250,000,000,000	BIBI	5 مصرف الاستثمار العراقي
National Bank of Iraq	2.47	6,184,720,864	250,000,000,000	BNOI	6 المصرف الاهلي العراقي
Sumer Commerical Bank	0.14	346,107,748	250,000,000,000	BSUC	7 مصرف سومر التجاري
Babylon Bank		متوقفة	250,000,000,000	BBAY	8 مصرف بابل
Gulf Commercial Bank	2.99	8,978,635,781	300,000,000,000	BGUC	9 مصرف الخليج التجاري
Mosul Bank	1.99	5,015,423,887	252,500,000,000	BMFI	10 مصرف الموصل
North Bank		متوقفة	300,000,000,000	BNOR	11 مصرف الشمال
Kurdistan International Bank	0.00	10,506,667	400,000,000,000	BKUI	12 مصرف كوردستان
Ashur International Bank	0.39	965,942,810	250,000,000,000	BASH	13 مصرف اشور الدولي
Mansour Bank	0.93	2,319,960,609	250,000,000,000	BMNS	14 مصرف المنصور للاستثمار
united Bank For Invistment	4.47	13,407,259,643	300,000,000,000	BUND	15 المصرف المتحد للاستثمار
Elaf Islamic Bank	0.18	458,790,904	250,000,000,000	BELF	16 مصرف ايلاف
National Islamic Bank	2.73	6,842,699,655	251,000,000,000	BNAI	17 المصرف الوطني الاسلامي
Trans Iraq Bank Investment	0.01	14,000,000	264,000,000,000	BTRI	18 مصرف عبر العراق للاستثمار
Cihan Bank for Islamic		لم تتداول	255,000,000,000	BCIH	19 مصرف جيهان الاسلامي
Arab Islamic Bank		لم تتداول	250,000,000,000	BAAI	20 مصرف العربية الاسلامي
Zain Al-Iraq Isiamic Bank		لم تتداول	250,000,000,000	BZII	21 مصرف زين العراق
Iraq Noor Islamic Bank	0.30	750,000,000	250,000,000,000	BINI	22 مصرف نور العراق
International Islamic Bank	0.003	3,000,000	100,000,000,000	BINT	23 مصرف الدولي الاسلامي
World Islamic Bank		لم تتداول	250,000,000,000	BWOR	24 مصرف العالم
International Development Bank	0.49	1,225,000,000	250,000,000,000	BIDB	25 مصرف التنمية
Al- Qabidh Isiamic Bank	0.0001	125,000	250,000,000,000	BQAB	26 مصرف القابض الاسلامي
Erbil Investment & FinanceBank		لم تتداول	265,000,000,000	BERI	27 مصرف اربيل
Trust International Islamic Bank	0.0000	100,000	250,000,000,000	BTRU	28 مصرف الثقة الاسلامي
Al Janoob Islamic Bank		لم تتداول	250,000,000,000	BJAB	29 مصرف الجنوب الاسلامي
Region Trade Bank	0.002	6,113,000	250,000,000,000	BRTB	30 مصرف اقليم التجاري
Credit Bank Of Iraq	0.17	424,401,637	250,000,000,000	BROI	31 مصرف الائتمان
Dar es salam Investment Bank		متوقفة	150,000,000,000	BDSI	32 مصرف دار السلام
Economy Bank		متوقفة	207,153,884,929	BEFI	33 مصرف الاقتصاد للاستثمار
Union Bank of Iraq		متوقفة	252,000,000,000	BUOI	34 مصرف الاتحاد العراقي
Dijlah & Furat Bank		متوقفة	112,000,000,000	BDFD	35 مصرف دجلة والفرات
Al-Bilad Islamic Bank	0.95	2,386,363,882	250,000,000,000	BLAD	36 مصرف البلاد الاسلامي
Asia Al Iraq Islamic Bank for Investment	2.73	5,469,000,000	200,000,000,000	BAIB	37 مصرف اسيا العراق
Al-Qurtas Isiamic Bank		لم تتداول	250,000,000,000	BQUR	38 مصرف قرطاس الاسلامي
Al-Tife Islamic Bank	0.53	809,000,000	153,000,000,000	MTAI	39 مصرف الطيف الاسلامي
Al-Mustashar Islamic Bank		لم تتداول	150,000,000,000	BMUI	40 مصرف المستشار
Ameen al-Iraq Bank For islamic bank	0.0000	12,000	150,000,000,000	BAME	41 مصرف امين العراق
Al-Rajih Islamic Bank		لم تتداول	250,000,000,000	BRAJ	42 مصرف الراجح
Telecommunication Sector					قطاع الاتصالات
Asia Cell Telecommunication	0.22	668,748,653	310,000,000,000	TASC	1 اسيا سيل للاتصالات
Al-Khatem Telecoms	0.0007	12,667,174	1,829,782,653,400	TZNI	2 الخاتم للاتصالات
Insurance Sector					قطاع التأمين
Al-Ameen for Insurance	1.57	59,971,381	3,819,312,000	NAME	1 الامين للتأمين
Gulf Insurance	0.09	6,300,000	7,000,000,000	NGIR	2 الخليج للتأمين وإعادة التأمين
Dar Al-Salam for Insurance	0.05	3,594,941	7,000,000,000	NDSA	3 دار السلام للتأمين
AHliya For Insurance	0.06	3,936,560	7,000,000,000	NAHF	4 الاهلية للتأمين
Al-Hamraa for Insurance		لم تتداول	7,000,000,000	NHAM	5 الحمراء للتأمين

جدول (9) معدل دوران اسهم الشركات المساهمة المدرجة في سوق العراق للاوراق المالية للنصف الاول 2021

Turnover Ratio for the Listed Companies for the First Half 2021

Company Name	معدل دوران السهم Turn over Ratio	الاسهم المتداولة Traded Shares	الاسهم المدرجة Listed Shares	رمز الشركة Code	اسماء الشركات
Investment Sector					
قطاع الاستثمار					
AL-Wiaam for Financial Investment	0.28	5,530,000	2,000,000,000	VWIF	1 الونام للاستثمار المالي
Al-Zawraa for Financial Investment	14.67	168,662,676	1,150,000,000	VZAF	2 الزوراء للاستثمار المالي
Alkhair for financial Investment	5.31	371,941,537	7,000,000,000	VKHF	3 الخير للاستثمار المالي
Al-Ameen for Financial Investment	20.09	301,284,480	1,500,000,000	VAMF	4 الامين للاستثمار المالي
Bain Al-Nahrain Financial Investment	0.0008	7,500	1,000,000,000	VMES	5 بين النهرين للاستثمارات المالية
AL- Batek Investment		متوقفة	1,000,000,000	VBAT	6 الباتك للاستثمارات المالية
Services Sector					
قطاع الخدمات					
Kharkh Tour Amuzement City	34.21	342,111,848	1,000,000,000	SKTA	1 مدينة العباب الكرخ السياحية
Al-Mosul for funfairs	1.98	450,926,995	22,780,000,000	SMRI	2 المعمورة للاستثمارات العقارية
Mamoura Realestate	0.11	2,209,907	2,065,519,330	SNUC	3 النخبة للمقاولات العامة
AL-Nukhba for Construction		متوقفة	14,000,000,000	SILT	4 العراقية للنقل البري
Iraqi Land Transport	0.43	4,317,105	1,000,000,000	SBPT	5 بغداد العراق للنقل العام
Iraq Baghdad For General Transportation		متوقفة	2,200,000,000	SBAG	6 البادية للنقل العام
Iraqi for General Transportation	1.24	12,445,575	1,000,000,000	SMOF	7 الموصل لمدن الاعباب
AL-Badia for General Trans	25.76	1,004,713,947	3,900,000,000	SIGT	8 نقل المنتجات النفطية والبضائع
Al-Ameen Estate Investment	0.25	17,739,986	6,960,000,000	SAEI	9 الامين للاستثمارات العقارية
Ibdaa Al-Sharq Al-Awsat		لم تتداول	3,000,000,000	SIBD	10 ابداع شرق الاوسط
IndustrySector					
قطاع الصناعة					
Al-Mansour Pharmaceuticals Industries	16.59	1,073,115,887	6,469,267,350	IMAP	1 المنصور للصناعات الدوائية
Modern Sewing	0.89	8,944,651	1,000,000,000	IMOS	2 الخياطة الحديثة
Iraqi For Tufted Carpets	1.14	5,691,999	500,000,000	IITC	3 العراقية للسجاد والمفروشات
Baghdad for Packing Materials	0.54	5,822,366	1,080,000,000	IBPM	4 بغداد لصناعة مواد التغليف
Baghdad Soft Drinks	0.33	587,966,156	177,333,333,333	IBSD	5 بغداد للمشروبات الغازية
Iraqi Date Processing and Marketing	9.95	1,716,772,720	17,250,000,000	IIDP	6 التمور العراقية
Al -HiLal Industries		متوقفة	12,375,000,000	IHLI	7 الهلال الصناعية
National Chemical &Plastic Industries	5.22	792,649,411	15,187,500,000	INCP	8 الصناعات الكيماوية والبلاستيكية
ELelectronic Industries		متوقفة	18,000,000,000	IELI	9 الصناعات الالكترونية
AL- Kindi of Veterinary Vaccines	10.21	606,427,597	5,940,000,000	IKLV	10 الكندي لانتاج اللقاحات البيطرية
Iraqi Engineering Works		متوقفة	1,500,000,000	IIEW	11 العراقية للاعمال الهندسية
Metallic Industries and Bicycles	0.49	24,343,602	5,000,000,000	IMIB	12 الصناعات المعدنية والدراجات
Ready Made Clothes	0.03	487,930	1,593,300,000	IRMC	13 انتاج الالبسة الجاهزة
Iraqi Carton Manufacturies	1.55	117,320,504	7,590,000,000	IICM	14 العراقية لصناعات الكرتون
The Light Industries		متوقفة	16,800,000,000	ITLI	15 الصناعات الخفيفة
Fallujah for Construction Materials		متوقفة	3,120,000,000	IFCM	16 الفلوجة لانتاج المواد الانشائية
Al -Khazer Construction Materials	1.29	12,911,884	1,000,000,000	IKHC	17 الخازر لانتاج المواد الانشائية
Modern Paint Industries		متوقفة	9,213,750,000	IMPI	18 الاصباغ الحديثة
modern chemical industries	19.75	35,552,742	180,000,000	IMCI	19 الصناعات الكيماوية العصرية
Modern Construction Materials		متوقفة	5,371,116,022	IMCM	20 المواد الانشائية الحديثة
House Household furniture	0.39	6,503,733	1,660,000,000	IHFI	21 الوطنية لصناعات للثاث المنزلي
Tourism&Hotels Sector					
قطاع الفنادق والسياحة					
Palestine Hotel	0.21	9,216,375	4,470,000,000	HPAL	1 فندق فلسطين
Ishtar Hotels	0.34	11,927,834	3,500,000,000	HISH	2 فنادق عشتار
Babylon Hotel	0.39	7,839,002	2,000,000,000	HBAY	3 فندق بابل
Baghdad Hotel	1.02	39,329,404	3,844,800,000	HBAG	4 فندق بغداد
National for Tourist Investment	0.76	47,435,871	6,253,175,025	HNTI	5 الوطنية للاستثمارات السياحية
Tourist Village of Mosul dam	0.58	1,397,398	240,000,000	HTVM	6 المدينة السياحية لسد الموصل
Karbala Hotels	0.45	34,088,382	7,500,000,000	HKAR	7 فنادق كربلاء
Mansour Hotel	0.24	7,129,551	2,923,200,000	HMAN	8 فندق المنصور
Al-Sadeer Hotel		متوقفة	1,734,600,000	HSAD	9 فندق السدير
Ashour Hotel		متوقفة	376,368,526	HASH	10 فندق آشور
Agricultur Sector					
قطاع الزراعة					
Modern for Animal Production		متوقفة	4,101,300,000	AMAP	1 الحديثة لانتاج الحيواني
Al-Ahlyia for Agricultural Production	0.88	5,036,739	575,000,000	AAHP	2 الاهلية لانتاج الزراعي
Middle East for Production- Fish	0.24	706,074	300,000,000	AMEF	3 الشرق الاوسط للاسماك
Iraqi for Seed Production	2.43	398,657,392	16,380,000,000	AISP	4 العراقية لانتاج البذور
Iraqi Products Marketing Meat	0.51	25,557,464	5,000,000,000	AIPM	5 العراقية لانتاج وتسويق اللحوم
Iraqi Agricultural Products	0.34	1,226,188	360,000,000	AIRP	6 العراقية للمنتجات الزراعية
Al-Ribas for Poultry and Fodder		لم تتداول	30,000,000,000	AREB	7 الريباس للدواجن والاعلاف

جدول (10) الشركات العشرة الاولى من حيث عدد الاسهم المتداولة في سوق العراق للاوراق المالية للنصف الاول 2021

Top Ten Companies By Traded Shares for the First Half 2021

Company Name	عدد الاسهم المتداولة Traded Shares	النسبة الى التداول الكلي % To the Total Traded %Shares	سعر الاغلاق	سعر الافتتاح	اسم الشركة	
			Colsing Price	Opening Price		
Bank of Baghdad	25,809,658,492	19.34	0.650	0.410	مصرف بغداد	1
Iraqi Middle East Investment Bank	16,394,446,273	12.28	0.240	0.120	مصرف الشرق الاوسط	2
Commercial Bank of Iraq	14,993,450,078	11.23	0.470	0.440	المصرف التجاري	3
united Bank For Investment	13,407,259,643	10.04	0.140	0.070	المصرف المتحد	4
Iraqi Islamic Bank	9,363,071,894	7.01	0.420	0.370	المصرف العراقي الاسلامي	5
Gulf Commercial Bank	8,978,635,781	6.73	0.200	0.140	مصرف الخليج	6
National Islamic Bank	6,842,699,655	5.13	1.050	0.800	المصرف الوطني الاسلامي	7
National Bank of Iraq	6,184,720,864	4.63	1.000	0.930	المصرف الاهلي العراقي	8
Asia Al Iraq Islamic Bank for Investment	5,469,000,000	4.10	1.080	1.080	مصرف اسيا العراق	9
Mosul Bank	5,015,423,887	3.76	0.160	0.140	مصرف الموصل للاستثمار	10
Total	112,458,366,567	84.25	—	—	المجموع	

جدول (11) الشركات العشرة الاولى من حيث القيمة المتداولة في سوق العراق للاوراق المالية للنصف الاول 2021

Top Ten Companies By Trading Volume for the First Half 2021

Company name	القيمة المتداولة Trading Volume	النسبة الى التداول الكلي % To the Total Traded Volume%	سعر الاغلاق	سعر الافتتاح	اسم الشركة	
			Colsing Price	Opening Price		
Bank of Baghdad	15,772,334,273	18.60	0.650	0.410	مصرف بغداد	1
Commercial Bank of Iraq	7,675,424,449	9.05	0.470	0.440	المصرف التجاري	2
Asia Al Iraq Islamic Bank for Investment	5,906,520,000	6.97	1.080	1.080	مصرف اسيا العراق	3
Asia Cell Telecommunication	5,847,222,449	6.90	9.000	7.400	اسيا سيل	4
National Islamic Bank	5,474,670,198	6.46	1.050	0.800	المصرف الوطني الاسلامي	5
National Bank of Iraq	5,056,986,239	5.96	1.000	0.930	المصرف الاهلي العراقي	6
Iraqi Islamic Bank	3,752,119,633	4.42	0.420	0.370	المصرف العراقي الاسلامي	7
Iraqi Middle East Investment Bank	3,538,553,057	4.17	0.240	0.120	مصرف الشرق الاوسط	8
Iraqi for Seed Production	3,202,721,962	3.78	8.700	7.250	العراقية لانتاج البذور	9
Modern Chemical Industries	2,435,438,752	2.87	69.100	62.500	الصناعات الكيماوية العصرية	10
Total	58,661,991,011	69.17	—	—	المجموع	

جدول (12) الاسهم المدرجة للشركات المساهمة المدرجة في سوق العراق للاوراق المالية شهرياً وقطاعياً للنصف الاول 2021 (مليون دينار)

Monthly Listed Shares for Companies distributed by Sectors for the First Half 2021 (Million Dinar)

المجموع TOTAL	الزراعة Agriculture	الفنادق والسياحة Tourism&Hotels	الصناعة Industry	الخدمات Services	التحويل المالي Money Transfer	الاستثمار Investment	التأمين Insurance	الاتصالات Telecommunication	المصارف Banks	الاشهر/القطاعات
12638033	56716	32842	308163	57906	45000	13650	22319	2139783	9961654	كانون الثاني January
12697533	56716	32842	308163	57906	—	13650	26819	2139783	10061654	شباط February
12702533	56716	32842	308163	57906	—	13650	31819	2139783	10061654	آذار March

جدول (13) القيمة السوقية للشركات المساهمة المدرجة في سوق العراق للاوراق المالية شهرياً وقطاعياً للنصف الاول 2021 (مليون دينار)

Monthly Market Capitalization for Companies by Sectors for the First Half 2021 (Million Dinar)

المجموع TOTAL	الزراعة Agriculture	الفنادق والسياحة Tourism&Hotels	الصناعة Industry	الخدمات Services	التحويل المالي Money Transfer	الاستثمار Investment	التأمين Insurance	الاتصالات Telecommunication	المصارف Banks	الاشهر/القطاعات
14019742	188750	353043	802762	120927	45000	4,700	13166	6609489	5881906	كانون الثاني January
15159796	204784	353271	998188	132142	—	4,740	14262	7176789	6275621	شباط February
15164572	205859	366377	1006016	139052	—	4700	17373	7089989	6335206	آذار March