



سوق العراق للأوراق المالية

AL IRAQI STOCK EXCHANGE

سوق العراق للأوراق المالية

العدد : ٥٢٥

التاريخ : ٢٠٢٠ / ٢ / ٢٠

الى / هيئة الأوراق المالية

م / التقرير الشهري لسوق العراق للأوراق المالية شباط 2020

نهدىكم اطيب تحياتنا ...

نرفق طياً التقرير الشهري لسوق العراق للأوراق المالية لشهر شباط 2020 .

مع التقدير .

المرفقات : التقرير الشهري شباط 2020


طه احمد عبد السلام

المدير التنفيذي

٢٠٢٠ / ٢ / ٢٠



نسخة منه :

- البنك المركزي العراقي / دائرة مراقبة الصيرفة ... مع التقرير .
- رابطة المضاريف العراقية الخاصة ... مع التقرير .
- مجلس المحافظين للتفضل بالاطلاع ومناقشته في الجلسة القادمة ... مع التقرير .
- الاسام / العلاقات العامة / الرقابة على التداول / الانظمة الالكترونية / الرقابة والتفتيش / مركز الايداع ... مع التقرير .
- لوحة الاعلانات والمواقع الالكتروني لسوق العراق للأوراق المالية .

المسؤولية القانونية استنادا الى قانون (74) لسنة 2004.

((ينظم سوق العراق للأوراق المالية التعامل باسم الشركات المساهمة العراقية المدرجة والمسجلة في مركز الايداع العراقي ، من

خلال شركات الوساطة العراقية المرخصة من قبل هيئة الأوراق المالية)) .

التقرير الشهري لسوق العراق للأوراق المالية

شباط 2020

أولاً: تداول الاوراق المالية لشهر شباط 2020.

استناداً الى اهداف سوق العراق للاوراق المالية من القانون رقم 74 لسنة 2004 وتعليمات تداول الاوراق المالية وقواعد التداول الالكتروني وضوابط العناية الواجبة للمتعاملين بالأوراق المالية .
نظم سوق العراق للأوراق المالية (20) جلسة لتداول الاوراق المالية - تداول أسهم الشركات المساهمة العراقية - في شهر شباط 2020 وفقاً لآليات التداول على الانظمة الالكترونية .

1. عدد الشركات المساهمة :

يبلغ عدد الشركات المدرجة في السوق (103) شركة بعد شطب شركة النبال العربية للتحويل المالي وعدد الشركات المتداولة (57) شركة فيما يبلغ عدد الشركات الموقوفة عن التداول بقرار من هيئة الأوراق المالية بسبب نقص الإفصاح (24) شركة .

كانت مؤشرات الشركات بالشكل الآتي :

- يبلغ عدد الشركات المصرفية المدرجة 40 شركة . تداول المستثمرون على اسهم 23 شركة ولم يجر التداول على 12 شركة فيما لا تزال 5 شركات مصرفية موقوفة عن التداول .
- يبلغ عدد شركات الاتصالات المدرجة 2 شركة. تداول المستثمرون عليهما.
- يبلغ عدد شركات التأمين المدرجة 5 شركات. تداول المستثمرون على اسهم 3 شركات ولم يجر التداول على اسهم شركتين.
- يبلغ عدد شركات الاستثمار المدرجة 6 شركات. لم يجر التداول على اسهم 4 شركات فيما لا تزال 2 شركة موقوفة.
- يبلغ عدد شركات التحويل المالي المدرجة 3 شركات. لم يجر التداول على اسهم شركة واحدة فيما لا تزال 2 شركة موقوفة .
- يبلغ عدد شركات الخدمات المدرجة 10 شركات. تداول المستثمرون على اسهم 7 شركات لم يجر التداول على اسهم شركة واحدة فيما لا تزال 2 شركة موقوفة.
- يبلغ عدد شركات الصناعة المدرجة 21 شركة. تداول المستثمرون على اسهم 12 شركة لم يجر التداول على اسهم شركة واحدة فقط فيما لا تزال 8 شركات موقوفة.
- يبلغ عدد شركات الفنادق والسياحة المدرجة 10 شركات. تداول المستثمرون على اسهم 6 شركات لم يجر التداول على اسهم شركة واحدة فيما لا تزال 3 شركات موقوفة.
- يبلغ عدد الشركات الزراعية المدرجة 6 شركات. تداول المستثمرون على اسهم 4 شركات فيما لا تزال 2 شركة موقوفة.

2. التداول من قبل المستثمرين بيعا وشراء:

أ. عدد الأسهم المتداولة

بلغ عدد الأسهم المتداولة خلال شهر شباط 2020 (23) مليار سهم كانت موزعة قطاعيا وفق الاتي:
الاسهم المتداولة في القطاع المصرفي بنسبة (79.8%) من المجموع الكلي ، قطاع الصناعة بنسبة (8.3%) ، وفي قطاع الاتصالات بنسبة (7.9%) ، وفي قطاع الخدمات بنسبة (2.6%) ، وفي قطاع التأمين بنسبة (0.8%) ، وفي قطاع الفنادق بنسبة (0.6%) ، وفي قطاع الزراعة بنسبة (0.1%) .

ب. قيمة الاسهم المتداولة :

بلغت قيمة الأسهم المتداولة خلال الشهر الحالي (30) مليار دينار موزعة قطاعيا وفق الاتي:
قيمة الأسهم المتحققة في قطاع الاتصالات بنسبة (42.1%) من مجموع القيمة المتداولة ، ثم قطاع المصارف بنسبة (36.8%) قطاع الصناعة بنسبة (12.2%) ، ثم قطاع الفنادق (5.3%) ، ثم قطاع الخدمات (3%) ، ثم قطاع التأمين (0.3%) ، ثم قطاع الزراعة (0.2%) .

ت. عدد عقود التداول :

بلغ عدد العقود المنفذة بيعا وشراء من قبل المتعاملين (8189) عقد. موزعة قطاعيا وفق الاتي:
العقود المنفذة على اسهم القطاع الصناعي بنسبة (43.1%) ، قطاع الاتصالات بنسبة (23.1%) ، القطاع المصرفي بنسبة (16.3%) ، قطاع الخدمات (10.3%) ، قطاع الفنادق بنسبة (4.6%) ، قطاع الزراعة بنسبة (1.7%) ، قطاع التأمين بنسبة (1%) .

ث. مؤشر أسعار الاسهم المتداولة :

اغلق مؤشر السوق ISX60 في اول جلسة من الشهر على (478.71) نقطة واغلق في اخر جلسة من الشهر على (462.830) نقطة ، منخفضا بنسبة بلغت (3.32%) .

- الصفقات الكبيرة .

استمر التداول في (4) جلسات تداول لغاية الساعة 12:30 بعد الظهر لتداول وتنفيذ الصفقات الكبيرة في الزمن الإضافي للجلسة من الساعة (12- 12:30) بعد الظهر. نفذت هذه الاوامر بمعدل سعر الجلسة وفقاً للافصاحات المطلوبة والتي تنشر على الموقع الالكتروني للسوق بعد تدقيقها وفقا لضوابط العناية الواجبة للمتعاملين بالاوراق المالية ، ومن الرقابة على التداول ومركز الايداع بعدم وجود قيود قانونية عليها .
وكانت الصفقات الكبيرة المنفذة :

1- تنفيذ (4) اوامر متقابل مقصود خلال هذا الشهر امر نفذت من خلاله (6) صفقات ، بلغ عدد الاسهم المتداولة فيها (9,562) مليار سهم بقيمة (16,145,020,000) دينار على اسهم شركتي مصرف عبر العراق للاستثمار واسيا سيل للاتصالات .

2- بلغ عدد الاسهم المتداولة في الصفقات الكبيرة الى عدد الاسهم الكلي لشهر شباط بنسبة (40.8%) .

3 - بلغت قيمة التداول للصفقات الكبيرة الى القيمة الكلية للتداول لشهر شباط بنسبة (53.4%) .

3. تداول المستثمرين غير العراقيين .

أ- الاسهم المشتراة لغير العراقيين :

- بلغ عدد الاسهم المشتراة لغير العراقيين (3) مليار سهم نفذت من خلال (467) صفقة شراء .بلغت قيمتها (1.647) مليار دينار من تداول اسهم (14) شركة مساهمة مدرجة .

ب - الاسهم المباعة من غير العراقيين :

- بلغ عدد الاسهم المباعة من غير العراقيين (1.953) مليار سهم نفذت من خلال (1628) صفقة بيع .بلغت قيمتها (2.620) مليار دينار من تداول اسهم (22) شركة مساهمة مدرجة .

مقارنة مؤشرات التداول الشهرية لشهر شباط 2020 .

بلغ عدد الاسهم المتداولة خلال شهر شباط (23) مليار سهم بقيمة (30) مليار دينار .

ويوضح جدول رقم (1) بيانات شهر شباط مقارنة مع بيانات شهر كانون الثاني 2020 .

جدول رقم (1)

مؤشرات شهر شباط قياساً مع مؤشرات شهر كانون الثاني 2020

المؤشر	كانون الثاني 2020	شباط 2020	نسبة التغير %
عدد الشركات المدرجة	104	103	-0.96
عدد الجلسات الشهرية	20	20	—
عدد الشركات المتداولة	57	57	—
عدد الاسهم المتداولة (مليار سهم)	27	23	(14.8)
القيمة المتداولة (مليار دينار)	45	30	(33.3)
عدد الصفقات المنفذة	10457	8189	(21.7)
مؤشر البورصة (ISX 60) (نقطة)	480.64	462.83	(3.7)
عدد الاسهم المدرجة (مليار سهم)	12333	12288	(0.4)

ومن الجدول رقم (1) يظهر الاتي :

1- انخفاض عدد الشركات المدرجة للشهر الحالي بنسبة (0.96%) بعد شطب شركة النبال العربية للتحويل المالي .

2- انخفاض عدد الاسهم المتداولة للشهر الحالي بنسبة (14.8%) .

3- انخفاض قيمة الاسهم المتداولة بنسبة (33.3%) .

4- انخفاض عدد الصفقات المنفذة بنسبة (21.7%) .

5- انخفاض مؤشر السوق (ISX 60) بنسبة (3.7%) .

6- انخفاض عدد الاسهم المدرجة للشهر الحالي بنسبة (0.4%) .

تباينت حركة مؤشر اسعار الاسهم المتداولة بين الارتفاع والانخفاض اذ اغلق المؤشر في اول جلسة من الشهر على

(478.71) نقطة واغلق في اخر جلسة على (462.83) نقطة محققاً انخفاضاً نسبته (3.3%) .

شكل رقم (1)

حركة مؤشر السوق ISX60 لجلسات شهر شباط 2020



جدول رقم (2)

نسبة عدد الاسهم المدرجة قطاعيا / عدد الاسهم المدرجة في السوق لشهر شباط 2020

المؤشر	المصارف	الاتصالات	الصناعة	الزراعة	السياحة	الخدمات	استثمار مالي	تحويل مالي	تأمين
عدد الشركات المدرجة	40	2	21	6	10	10	6	3	5
الاسهم المدرجة (ترليون)	9.558	2.140	0.31	0.02	0.032	0.057	0.014	0.135	0.02
نسبة القطاع / المجموع %	77.8	17.4	2.5	0.2	0.3	0.5	0.1	1.1	0.2

جدول رقم (3)

نسبة عدد الاسهم المتداولة الى عدد الاسهم المدرجة في السوق لشهر شباط 2020

عدد الاسهم (مليار سهم)

المؤشر	المصارف	الاتصالات	الصناعة	الزراعة	السياحة	الخدمات	استثمار مالي	تحويل مالي	تأمين
الشركات المتداولة	23	2	12	4	6	7	—	—	3
عدد الاسهم المدرجة	9559	2140	308	21	32	58	14	135	22
عدد الاسهم المتداولة	18.7	1.85	1.9	0.01	0.14	0.6	—	—	0.19
المتداولة/المدرجة %	0.2	0.09	0.6	0.06	0.4	1.1	—	—	0.85

ثانيا: الإفصاح لشهر شباط 2020

1. ايقاف التداول على اسهم شركة المنافع للتحويل المالي .

تم ايقاف التداول على اسهم شركة المنافع للتحويل المالي اعتبارا من جلسة الاثنين 2020/2/17 بعد قرار البنك المركزي العراقي الصادر بالكتاب المرقم 29439/5/9 في 2019/12/31 تحويل نشاط الشركة من تحويل مالي الى شركة صرافة فئة (A) .

2. اطلاق التداول على الشركات المدرجة بعد انعقاد هيئاتها العامة .

شركة مصرف الشرق الاوسط:

تم إطلاق التداول على أسهم شركة مصرف الشرق الاوسط إعتباراً من جلسة الاحد 2020/2/9 بعد إجتماع الهيئة العامة المنعقدة في 2020/1/25 المصادقة على الحسابات الختامية لعامي 2017 و 2018 ، معالجة العجز المتراكم وتدوير باقي الارباح البالغة (2,755,158,459) دينار الى الفائض المتراكم .

شركة مصرف الدولي الاسلامي:

تم إطلاق التداول على أسهم شركة مصرف الدولي الاسلامي إعتباراً من جلسة الاحد 2020/2/16 بعد إجتماع الهيئة العامة المنعقدة في 2020/2/9 الموافقة على دمج شركة المصرف الدولي الاسلامي للاستثمار بالمصرف اور الاسلامي مع احتفاظ مصرف اور الاسلامي باسمه وشخصيتها المعنوية ، الموافقة على العرض المقدم من قبل شركة بيت التمويل الدولية تركية الجنسية المتضمن شراء كافة الاسهم التي ستصدرها الشركة بزيادة راسمالها دون الالكتتاب العام البالغ (150) مليار سهم وفق المادة (55/ رابعا) من قانون الشركات .

شركة فنادق كربلاء:

تم إطلاق التداول على أسهم شركة فنادق كربلاء إعتباراً من جلسة الاحد 2020/2/16 بعد عدم المصادقة على محضر اجتماع الهيئة العامة للشركة المنعقدة بتاريخ 2019/9/19 ليتم دعوة الهيئة العامة على عقد اجتماع جديد .

شركة مصرف الائتمان العراقي:

تم إطلاق التداول على أسهم شركة مصرف الائتمان العراقي إعتباراً من جلسة الاثنين 2020/2/17 بعد إجتماع الهيئة العامة المنعقدة في 2020/2/6 انتخاب مجلس ادارة جديد من (9) اعضاء اصليين واحتياط .

شركة فنادق المنصور:

تم إطلاق التداول على أسهم شركة فنادق المنصور إعتباراً من جلسة الثلاثاء 2020/2/25 بعد إجتماع الهيئة العامة المنعقدة في 2020/2/17 المصادقة على الحسابات الختامية لعام 2018 ، تحويل أرباح عام 2018 إلى الفائض المتراكم ، إنتخاب (5) أعضاء أصليين ومثلهم إحتياط .

شركة مصرف القابض الاسلامي للتمويل والاستثمار :

تم إطلاق التداول على أسهم شركة مصرف القابض إعتباراً من جلسة الخميس 2020/2/27 بعد إجتماع الهيئة العامة المنعقدة في 2020/2/18 المصادقة على حسابات الختامية من الفترة (2015/1/1) الى (2015/12/31) والفترة (2016/1/1) الى (2016/10/17) شركة تحويل مالي والحسابات للفترة من (2016/10/18) الى (2016/12/31) والفترة (2017/1/1) الى (2017/12/31) مصرف اسلامي ، تدوير الارباح 2015 و 2016 الى الفائض المتراكم ، تدوير العجز المتراكم لعامي 2016 و 2017.

3. شطب ادراج شركة النبال العربية للتحويل المالي .

صادقت هيئة الاوراق المالية على قرار مجلس المحافظين شطب إدراج أسهم شركة شركة النبال العربية للتحويل المالي اعتباراً من يوم الاثنين 2020/2/24 إستناداً إلى تعليمات هيئة الاوراق المالية رقم (3) إيقاف تداول وشطب الشركات في سوق الاوراق المالية المادة (7/ ج) منها ، لصدور قرار البنك المركزي العراقي بالكتاب المرقم 29442/5/9 في 2019/12/31 تغيير نشاط الشركة من تحويل مالي الى شركة صرافة فئة A وتخفيض راس المال بما يتناسب مع وضعها الجديد وتغيير المساهمين الحاليين بمساهمين جدد .

4. الافصاح السنوي المبكر للشركات المساهمة :

قدمت (6) شركات مساهمة مدرجة في السوق البيانات المالية والحسابات الختامية كما في 2019/12/31 للسوق التزاماً بقانون الشركات وقانون الاسواق المالية وتعليمات الافصاح الصادرة عن هيئة الاوراق المالية وقد تم نشرها على الموقع الالكتروني لسوق العراق للاوراق المالية والشركات هي :
مصرف عبر العراق للاستثمار ، النخبة للمقاولات العامة ، مصرف نور العراق الاسلامي ، الامين للاستثمار المالي ، الامين للتأمين ، بين النهرين للاستثمارات المالية.

ثالثا : الرقابة والتفتيش :

- 1 - تدقيق ومتابعة التزام شركات الوساطة في تطبيق تعليمات الافصاح والملاءة المالية.
- 2 - تدقيق الحسابات الشهرية شباط 2020 لشركات الوساطة .
- 3 - استلام شكاوى المساهمين واتخاذ الاجراءات الادارية والتحقيقية وحسمها .
- 4 - الرقابة على التداول وفقاً لتعليمات وقواعد التداول خلال جلسات التداول .
- 5 - أجابة المحاكم والقضاء على الاستفسارات والقضايا المرفوعة أمامها وتنفيذ الاوامر التنفيذية من دوائر التنفيذ لقاء الديون المترتبة على عدد من المستثمرين .

رابعا : ادراج الشركات المستوفية لتعليمات الادراج في سوق العراق للأوراق المالية .

1. صدرت مصادقة هيئة الاوراق المالية على ادراج اسهم شركة مصرف الراجح الإسلامي للاستثمار والتمويل في السوق الثاني بتاريخ 2020/2/20 لإكمالها متطلبات الادراج ، وسيتم اطلاق التداول بعد استكمال اجراءات الادراج وإيداع سجل المساهمين في مركز الإيداع واستحصال الرمز الدولي وفقاً للتعليمات.
2. قرر مجلس المحافظين قبول ادراج شركة الريباس للدواجن والاعلاف بعد ان اكملت الشركة كافة متطلبات الادراج في السوق الثاني كشركة زراعية ، استنادا الى التعليمات وتم رفع اوليات القرار الى هيئة الاوراق المالية للمصادقة عليه.

3 . استكملت شركة مؤتة للتحويل المالي اجراءات تحول الشركة الى مصرف امين العراق للاستثمار والتمويل الاسلامي واكملت الشركة كافة متطلبات الادراج في السوق الثاني كشركة مصرفية ، وسيتم اطلاق التداول على اسهم الشركة بعد ان تستكمل إيداع سجل المساهمين في مركز الإيداع .

اطلاق التداول على اسهم الشركات بعد ادراجها في سوق العراق للاوراق المالية

1. تم اطلاق التداول على اسهم شركة ابداع الشرق الاوسط في السوق الثاني برأسمالها البالغ (3) مليار سهم اعتبارا من جلسة الاحد 2020/2/9 .
2. تم اطلاق التداول على اسهم شركة مصرف المستشار الاسلامي للاستثمار والتمويل في السوق الثاني برأسمالها البالغ (150) مليار سهم اعتبارا من جلسة الاربعاء 2020/2/12.

خامسا : قرارات مجلس المحافظين لشهر شباط 2020 .

عقد مجلس محافظي سوق العراق للاوراق المالية جلسته الثانية لعام 2020 بتاريخ 2020/2/18 ، اتخذ فيها القرارات المناسبة عن المذكرات المعروضة عليه وكالاتي :

- 1 - المصادقة على التقرير السنوي لمجلس المحافظين لعام 2019 وخططه لعام 2020 .
- 2 - البدء باجراءات الدعوة لاجتماع الهيئة العامة لسوق العراق للأوراق المالية المقرر عقدها يوم السبت الموافق 2020/4/18 في مقر السوق ، وقد تم نشر دعوة الهيئة العامة للاجتماع في جريدة الصباح العدد (4753) في 2020/2/24 .
- 3 . تقرر ان يكون اجتماع الهيئة العامة للشركات المساهمة يوم الاثنين 2020/4/6 .
- 4 . المصادقة على خطة الزيارات التفتيشية على شركات الوساطة للنصف الأول 2020 لغرض تنفيذها وفقا للتوقيتات الواردة فيها
- 5 . إيقاف التداول على أسهم شركة المنافع للتحويل المالي اعتبارا من 2020/2/17 بعد قرار البنك المركزي العراقي بالكتاب المرقم 29439/5/9 في 2019/12/31 الموافقة على تحول نشاط شركة المنافع للتحويل المالي من تحويل مالي الى شركة صرافة فئة (A) .
- 6 . الموافقة على طلب ادراج شركة الريباس للدواجن والاعلاف بعد ان اكملت الشركة كافة متطلبات الادراج في السوق الثاني كشركة زراعية ، استنادا الى التعليمات وتم رفع اوليات القرار الى هيئة الاوراق المالية للمصادقة عليه.

سادسا : النشاط الاعلامي والندوات لسوق العراق للأوراق المالية .

1 . الندوات والتعاون مع الجامعات

في إطار برامج التوعية الاستثمارية وضمن خطط سوق العراق للأوراق المالية خلال عام 2020 تنظيم العديد من الندوات والمحاضرات التعريفية باليات التداول وإجراءات مركز الإيداع لطلبة الجامعات وشرائح المجتمع كافة. كجزء من متطلبات نشر ثقافة التداول بالاسهم والاوراق المالية وفقاً لقانون السوق رقم 74 لسنة 2004 . الى جانب التواصل عبر وسائل الاعلام والبرامج الاعلامية المرئية والمقروءة نظم سوق العراق للأوراق المالية سلسلة من اللقاءات والندوات الموجهة لطلبة الجامعات استهدفت الندوات خلال شهر شباط ثلاثة جامعات :

1 . كلية صدر العراق الجامعة : نظم سوق العراق للأوراق المالية يوم الثلاثاء المصادف 4 شباط 2020 بالتعاون مع قسم العلوم المالية والمصرفية في كلية صدر العراق الجامعة الندوة الموسومة "تطور نشاط سوق العراق للأوراق المالية" في مقر الجامعة.



2 . كلية الإدارة والاقتصاد / جامعة بغداد : نظم سوق العراق للأوراق المالية بالتعاون مع قسم العلوم المالية والمصرفية في كلية الإدارة والاقتصاد / جامعة بغداد، يوم الخميس 13 شباط 2020 ندوة علمية - وقد استمع الطلبة الى شرح من خبراء السوق عن مفهوم السوق والية ادراج اسهم الشركات واليات فتح حسابات المستثمرين في مركز الايداع واليات التداول كما تم فتح حساب مستثمر للحاضرين ثم اطلع الطلبة في قاعة التداول على محطات التداول الالكتروني بمقر السوق وكيفية ادخال طلبات الشراء وعروض البيع.



3. كلية الإدارة والاقتصاد / الجامعة المستنصرية : نظم سوق العراق للأوراق المالية بالتعاون مع قسم العلوم المالية والمصرفية في كلية الإدارة والاقتصاد / الجامعة المستنصرية ، الاحد 23 شباط 2020 الندوة العلمية الموسومة "تقييم دور سوق العراق للأوراق المالية" لطلبة الدراسات العليا في الكلية استمع الطلبة الى شرح من خبراء السوق عن مفهوم السوق والية ادراج اسهم الشركات واليات فتح حسابات المستثمرين في مركز الابداع واليات التداول كما تم فتح حساب مستثمر للحاضرين ثم اطلع الطلبة في قاعة التداول على محطات التداول الالكتروني بمقر السوق وكيفية ادخال طلبات الشراء وعروض البيع .



وتولي ادارة سوق العراق للاوراق المالية اهتماماً بتغذية الموقع الالكتروني ومواقع التواصل الاجتماعي الخاصة بها على الشبكة العنكبوتية بكل ما هو جديد في قطاع الأوراق المالية عبر البيانات الصحفية ، إدراكاً منها بضرورة توعية كافة شرائح المجتمع وخاصة الشباب نظراً لأهمية هذه الفئة الحيوية والفاعلة في المجتمع ، باعتبارهم عماد المستقبل القادم والرافد البشري المهم للبناء والاستثمار وتنمية الاقتصاد الوطني.

2. اهتمت وسائل الاعلام المحلية بتغطية النشاطات التي ينظمها سوق العراق للاوراق المالية وكان اهم نشاطاتها الاتي :

- أ. نشر المؤشرات اليومية للتداول في صحيفة الصباح والصحف اليومية والمواقع الاخبارية .
- ب. نشر التقارير الاسبوعية لشهر شباط 2020 في صحيفة الصباح والصحف اليومية والمواقع الاخبارية .
- ت. نشرت عدد من وكالات الانباء التقرير الشهري لشهر كانون الثاني 2019 في صحيفة الصباح والصحف اليومية والمواقع الاخبارية .
- ث. نشرت صحيفة الصباح يوم الاحد 2020/2/9 بالعدد 4740 موضوعاً بعنوان ((توجهات لتطوير أداء سوق العراق للاوراق المالية)).

ج. نشرت صحيفة الصباح يوم الاربعاء 2020/2/19 بالعدد 4749 موضوعاً بعنوان ((الافصح .. يعزز قيمة المؤسسات المالية محلياً ودولياً ينهض بالقدرات الاقتصادية لها)).

ح. نشرت صحيفة المشرق يوم الاربعاء 2020/2/19 بالعدد 4547 موضوعاً بعنوان ((مؤشرات التداول في سوق العراق للاوراق المالية)).

خ. نشرت صحيفة العدالة يوم الاثنين 2020/2/24 بالعدد 4371 موضوعاً بعنوان ((ورشة عمل لطلبة قسم العلوم المالية والمصرفية في سوق العراق)).

د. نشرت صحيفة المشرق يوم الاربعاء 2020/2/26 بالعدد 4553 موضوعاً بعنوان ((مؤشرات سوق العراق للاوراق المالية)).

ذ. تخصيص فقرة خاصة لنشر مؤشرات سوق العراق للاوراق المالية في البرنامج الاسبوعي مال واستثمار الذي يعرض على قناة الرشيد الفضائية كل يوم سبت ، وفي برنامج اقتصادنا الذي يبث عبر شاشة قناة افاق .



توجهات لتطوير أداء سوق الأوراق المالية



بغداد / حسين قلب

تستمر جهود البنك المركزي العراقي وهيئة الأوراق المالية مع سوق العراق للأوراق المالية في اطار توسيع قاعدة الأدوات المالية في ابراج الشركات غير المدرجة من جهة واصدار القواعد الجاذبة للاستثمار بالأوراق المالية ومتابعة حقوق المساهمين من خلال مطالبة الشركات والساهمة بالافصح المبكر والمتطلبات الجوهرية والافصح المعلوماتية



● علي أحمد عبد السلام

الساهمة إما يبدأ من مبدأ تعظيم قيمة الشركة من خلال العمل على زيادة القيمة السوقية للشركة من خلال الحد من المخاطر المالية المصاحبة لها من خلال الحد من المخاطر المالية المصاحبة لها من خلال الحد من المخاطر المالية المصاحبة لها

بعد اطلاق ثلاث جداول اسبوعية والتي ختمتها كنها في نهاية المطاف من خلال توفير المعلومات المطلوبة من هذه التقارير من خلال الافصح من خلال توفير الأرباح الأبرار والقدرة على تغطية نفقات الشركة لتتمكن من تغطية التزاماتها الطويلة وفق القوانين السارية

في ظل تسويق جهود سوق العراق للأوراق المالية والهيئة العراقية في اطار توفير المعلومات المطلوبة من هذه التقارير من خلال الافصح من خلال توفير الأرباح الأبرار والقدرة على تغطية نفقات الشركة لتتمكن من تغطية التزاماتها الطويلة وفق القوانين السارية

من اجل الانشطة، مثلما سبق في العراق يكون لدى عم من سلف الاستثمار والشركات المالية من خلال توفير الأرباح الأبرار والقدرة على تغطية نفقات الشركة لتتمكن من تغطية التزاماتها الطويلة وفق القوانين السارية

في ظل تسويق جهود سوق العراق للأوراق المالية والهيئة العراقية في اطار توفير المعلومات المطلوبة من هذه التقارير من خلال الافصح من خلال توفير الأرباح الأبرار والقدرة على تغطية نفقات الشركة لتتمكن من تغطية التزاماتها الطويلة وفق القوانين السارية

ينهض بالقدرات الاقتصادية لها الإفصح.. يعزز قيمة المؤسسات المالية محلياً ودولياً



بغداد / صباح

أكد المدير التنفيذي لسوق العراق للأوراق المالية طه أحمد عبد السلام، أهمية الإفصح في التوسيع المالي للدور في تعزيز قيمتها محلياً ودولياً، وإدائها وتحسين الأداء وبلوغ أهدافها الخدمية أو التقليدية والتي تسبب بجميع الأحوال الخدمة الاقتصاد الوطني.



● علي أحمد عبد السلام

من اجل الانشطة، مثلما سبق في العراق يكون لدى عم من سلف الاستثمار والشركات المالية من خلال توفير الأرباح الأبرار والقدرة على تغطية نفقات الشركة لتتمكن من تغطية التزاماتها الطويلة وفق القوانين السارية

الافصح بالوقوع الالكتروني للمصرف الالكتروني في المصرف دليل شفافية واعتمادية مستلزمي الصرف لاطلاعهم على مؤشرات الأداء خصوصاً على الواجهة الالكترونية للمصرف يتم من خلالها نشر التقارير السنوية والصفحة، وكذلك نشر تقارير البيانات المالية والمالية مع القوائم السنوية

وتنشر تقارير الأرباح والأداء والبيانات والقرارات لتتضمنها البيانات العامة السنوية

في ظل تسويق جهود سوق العراق للأوراق المالية والهيئة العراقية في اطار توفير المعلومات المطلوبة من هذه التقارير من خلال الافصح من خلال توفير الأرباح الأبرار والقدرة على تغطية نفقات الشركة لتتمكن من تغطية التزاماتها الطويلة وفق القوانين السارية

في ظل تسويق جهود سوق العراق للأوراق المالية والهيئة العراقية في اطار توفير المعلومات المطلوبة من هذه التقارير من خلال الافصح من خلال توفير الأرباح الأبرار والقدرة على تغطية نفقات الشركة لتتمكن من تغطية التزاماتها الطويلة وفق القوانين السارية

الساهمة إما يبدأ من مبدأ تعظيم قيمة الشركة من خلال العمل على زيادة القيمة السوقية للشركة من خلال الحد من المخاطر المالية المصاحبة لها من خلال الحد من المخاطر المالية المصاحبة لها

في ظل تسويق جهود سوق العراق للأوراق المالية والهيئة العراقية في اطار توفير المعلومات المطلوبة من هذه التقارير من خلال الافصح من خلال توفير الأرباح الأبرار والقدرة على تغطية نفقات الشركة لتتمكن من تغطية التزاماتها الطويلة وفق القوانين السارية

سوق العراق للأوراق المالية ينظم خمس جلسات تداول خلال الاسبوع الماضي



أثناء سوق العراق للأوراق المالية اليوم الأحد من تنظيمه خمس جلسات تداول خلال الأسبوع الماضي.

وقال أمين وهي بان تلك "أحد يوم" خمسة منه أنه يتم "خمس جلسات تداول خلال الأسبوع الماضي" المتضمنين بلوغ عدد الشركات المتداولة خمسة آلاف شركة من أصل 54 شركة.

وأكد أمين قائلا "سوق الأوراق المالية في العراق من هذا الأسبوع على 40.7% زيادة وبلغت في آخر جلسة تداول من الأسبوع على 48.2% زيادة".

وأكد أمين المتضمنين في القائمة الأولى 20 مليون سهم بقيمة 940 مليون دينار وبلغت 530 عمدا، بينما بقيت القائمة الثانية تتألف من 10 مليون سهم بقيمة 700 مليون دينار وبلغت 52 عمدا.

ويذكر أمين أنه "في القائمة الثالثة من 107 مليون سهم بقيمة 940 مليون دينار وبلغت 47 عمدا في "سوق الأوراق المالية" من 107 مليون سهم بقيمة 940 مليون دينار وبلغت 52 عمدا في القائمة الرابعة".

وقال أمين في "في جلسة اليوم على 100 مليون سهم بقيمة 800 مليون دينار وبلغت 97 عمدا في القائمة الخامسة".

سوق العراق للأوراق المالية ينظم 5 جلسات تداول خلال الاسبوع الجاري



أثناء سوق العراق للأوراق المالية اليوم الأحد من تنظيمه خمس جلسات تداول خلال الأسبوع الماضي.

وقال أمين وهي بان تلك "أحد يوم" خمسة منه أنه يتم "خمس جلسات تداول خلال الأسبوع الماضي" المتضمنين بلوغ عدد الشركات المتداولة خمسة آلاف شركة من أصل 54 شركة.

وأكد أمين قائلا "سوق الأوراق المالية في العراق من هذا الأسبوع على 40.7% زيادة وبلغت في آخر جلسة تداول من الأسبوع على 48.2% زيادة".

وأكد أمين المتضمنين في القائمة الأولى 20 مليون سهم بقيمة 940 مليون دينار وبلغت 530 عمدا، بينما بقيت القائمة الثانية تتألف من 10 مليون سهم بقيمة 700 مليون دينار وبلغت 52 عمدا.

ويذكر أمين أنه "في القائمة الثالثة من 107 مليون سهم بقيمة 940 مليون دينار وبلغت 47 عمدا في "سوق الأوراق المالية" من 107 مليون سهم بقيمة 940 مليون دينار وبلغت 52 عمدا في القائمة الرابعة".

وقال أمين في "في جلسة اليوم على 100 مليون سهم بقيمة 800 مليون دينار وبلغت 97 عمدا في القائمة الخامسة".

البورصة الجلسة 35 / 20 شباط / 2020

المؤشر: 462.96 التغيير: 0.83
الاسهم المتداولة: 596,300,794
القيمة: 556,715,372 الصفقات: 410

اسم الشركة	الارتفاع	التغير %	الاسهم المتداولة
مصرف البور	0.240	8.08	4,000,000
مصرف الإنماء	0.400	8.11	35,135,000
المنصور الدولية	1.240	6.08	26,391,180
المصرف الإسلامي	0.420	5.00	4,000,000
مدينة الطب للفرخ	4.400	4.02	9,122,099

اسم الشركة	الارتفاع	التغير %	الاسهم المتداولة
المصرف الدولي	1.850	-6.09	2,150,000
مصرف العراق الإسلامي	0.190	-5.00	10,250,000
الشركة للتطورات العامة	0.390	-2.80	940,000
التاج وتوزيع العموم	4.500	-2.17	198,259

البورصة الجلسة 30 / 13 شباط / 2020

المؤشر: 461.23 التغيير: 0.63
الاسهم المتداولة: 680,581,763
القيمة: 851,872,178 الصفقات: 571

اسم الشركة	الارتفاع	التغير %	الاسهم المتداولة
مصرف بغداد	0.280	3.70	359,400,204
البنوك والمصارف	10.000	2.94	195,000
المصرف العراقي	1.600	1.81	525,000
مصرف المنصور	0.620	1.64	62,113,000
بنك فلسطين	9.400	1.82	83,000

البورصة الجلسة 30 / 13 شباط / 2020


المؤشر: 461.23 التغيير: 0.63
الاسهم المتداولة: 680,581,763
القيمة: 851,872,178 الصفقات: 571

اسم الشركة	الارتفاع	التغير %	الاسهم المتداولة
مصرف بغداد	0.280	3.70	359,400,204
البنوك والمصارف	10.000	2.94	195,000
المصرف العراقي	1.600	1.81	525,000
مصرف المنصور	0.620	1.64	62,113,000
بنك فلسطين	9.400	1.82	83,000

Wednesday 19 February 2020 No. 4547 Year 17

مؤشرات التداول في سوق العراق للأوراق المالية

الشرق - خاص:
بلغ عدد الاسهم المتداولة (1,114,909,990) سهم. بلغت قيمة الاسهم (810,190,117) دينار. اطلق مؤشر البورصة (ISX) في السوق. اصبح عدد الشركات المتداولة (54) شركة من أصل (101) شركة متدرجة في السوق. اصبح عدد الشركات المتداولة (54) شركة من أصل (101) شركة متدرجة في السوق.



اسم الشركة	الارتفاع	التغير %	الاسهم المتداولة
مصرف البور	0.160	10.00	7,500,000
مصرف العراق الإسلامي	0.110	10.00	13,000,000
المنصور الدولية	1.170	6.38	20,500,483
مصرف البور الإسلامي	16.700	4.32	205,500
مصرف البور	2.800	3.70	385,510

الفعالة

ورشة عمل لطلبة قسم العلوم المالية والمصرفية في سوق العراق

الاسبوع الماضي. وقال السوق في بيان له تلقت السومرية نيوز نسخة منه ان "عدد الشركات المتداولة اسبوعها خلال الاسبوع الماضي بلغ 45 شركة من أصل 102 شركة متدرجة في السوق".

مؤشرات التداول في سوق العراق للأوراق المالية

1. بلغ عدد الاسهم المتداولة (1,114,909,990) سهم. بلغت قيمة الاسهم (810,190,117) دينار. اطلق مؤشر البورصة (ISX) في السوق. اصبح عدد الشركات المتداولة (54) شركة من أصل (101) شركة متدرجة في السوق.

2. بلغ عدد الاسهم المتداولة (1,114,909,990) سهم. بلغت قيمة الاسهم (810,190,117) دينار. اطلق مؤشر البورصة (ISX) في السوق. اصبح عدد الشركات المتداولة (54) شركة من أصل (101) شركة متدرجة في السوق.

3. بلغ عدد الاسهم المتداولة (1,114,909,990) سهم. بلغت قيمة الاسهم (810,190,117) دينار. اطلق مؤشر البورصة (ISX) في السوق. اصبح عدد الشركات المتداولة (54) شركة من أصل (101) شركة متدرجة في السوق.

4. بلغ عدد الاسهم المتداولة (1,114,909,990) سهم. بلغت قيمة الاسهم (810,190,117) دينار. اطلق مؤشر البورصة (ISX) في السوق. اصبح عدد الشركات المتداولة (54) شركة من أصل (101) شركة متدرجة في السوق.

5. بلغ عدد الاسهم المتداولة (1,114,909,990) سهم. بلغت قيمة الاسهم (810,190,117) دينار. اطلق مؤشر البورصة (ISX) في السوق. اصبح عدد الشركات المتداولة (54) شركة من أصل (101) شركة متدرجة في السوق.

سابعا : التعاون مع الجامعات .

- التعاون مع طلبة الجامعات والمعاهد العراقية وتقديم البيانات المطلوبة والاجابة على استفساراتهم وتزويدهم بالمعلومات الاحصائية والمؤشرات المطلوبة في رسائلهم الجامعية وبحوثهم وتقاريرهم ، وقدم المساعدة وقد بلغ عدد الطلبة (6) طلاب من طلبة الدكتوراه والماجستير والبيكالوريوس خلال شهر شباط 2020 وفقاً للموضوعات الاتية :
- ((تأثير تقييم الاداء المصرفي باستخدام مؤشرات السلامة المالية على الاستدامة المصرفية)) جامعة صفاقس/كلية العلوم الاقتصادية/تونس - دراسة دكتوراه .
 - ((تأثير ميول المستثمرين على عائد ومخاطر الموجودات المالية)) جامعة بابل /كلية الادارة والاقتصاد/الادارة الصناعية - دراسة ماجستير .
 - ((توظيف تحليل التكامل المشترك والنماذج الضبابية للتنبؤ بسعر السهم في سوق العراق للاوراق المالية)) الجامعة التقنية الوسطى/الكلية التقنية الادارية/بغداد - دراسة ماجستير .
 - ((دراسة شاملة لسياسية توزيع الارباح)) كلية دجلة الجامعة/قسم العلوم المالية والمصرفية - بحث تخرج .
 - ((المحفظة الاستثمارية الكفوءة)) كلية المنصور الجامعة/قسم العلوم المحاسبية والمصرفية - بحث تخرج .

ثامنا : احصائيات مركز الايداع في شهر شباط 2020 .

اولا : المؤشرات الكلية :

- 1 . يبلغ عدد الشركات المسجلة في مركز الايداع (103) شركة مساهمة .
- 2 . يبلغ عدد الاسهم المودعة لغاية 2020/2/29 (9.318) ترليون سهم وهي تمثل نسبة (75.5%) من رأس المال المدرج لكافة الشركات.
 - أ . يبلغ عدد الاسهم المودعة للعراقيين (7.511) ترليون سهماً .
 - ب . يبلغ عدد الاسهم المودعة لغير العراقيين (1.806) ترليون سهماً .
- 3 . يبلغ عدد حسابات المستثمرين والمساهمين لغاية 2000/2/29 (26981) حساب مستثمر . منها :
 - أ . عدد حسابات المستثمرين العراقيين (258901) حساب .
 - ب . عدد حسابات المستثمرين غير العراقيين (1091) حساب .

ثانيا : مؤشرات مركز الايداع لشهر شباط 2020.

- 1 . يبلغ عدد الاسهم المودعة خلال شهر شباط 2020 (50) مليار سهم .
- 2 . بلغ عدد حسابات المستثمرين والمساهمين خلال شهر شباط (91) حساب مستثمر . منها :
 - أ . عدد حسابات المستثمرين الاشخاص (90) حساب .
 - ب . عدد حسابات المستثمرين الشركات (1) حساب .

ثالثاً : الرهن والحجز لشهر شباط 2020

1. تنفيذ (41) عملية رهن وحجز بعدد اسهم (1,395,699) سهم .
2. تنفيذ (23) عملية رفع رهن وحجز بعدد اسهم (49,874,996,078) سهم .

رابعاً : انتقال ملكية الاسهم وفق التنازل العائلي والارثي لشهر شباط 2020 .

1. بلغ عدد الاسهم التي تم نقل ملكيتها من خلال مكتب التنازل العائلي والارثي (2,867,533) سهماً على أسهم (6) شركات مساهمة.
2. بلغ عدد الاسهم التي تم نقل ملكيتها وفقاً للقسام الشرعي والارثي (99,685,688) سهماً على أسهم (15) شركة مساهمة .

العلاقات العامة

Monthly Trading Bulletin February 2020 النشرة الشهرية لتداول الاسهم في السوق العراقي للاوراق المالية لشهر شباط

Company Name	عدد ايام التداول Trading days	القيمة المتداولة Traded Value	عدد الاسهم المتداولة Traded Volume	الصفقات No. of Trans	التغير % Change %	سعر الاغلاق السابق Previous Clo. Price	سعر الاغلاق Closing Price	معدل السعر الحالي Average Price	النتى سعر Low Price	اعلى سعر High Price	سعر الافتتاح Opening Price	رمز الشركة Code	اسم الشركة
Banking sector													قطاع المصارف
Commercial Bank of Iraq	16	57,473,236	124,940,730	68	0.00	0.460	0.460	0.460	0.450	0.470	0.460	BCOI	المصرف التجاري العراقي
Bank Of Baghdad	19	1,284,927,743	4,472,101,067	400	7.14	0.280	0.300	0.290	0.270	0.300	0.280	BBOB	مصرف بغداد
Iraqi Islamic Bank	12	14,285,945	35,107,512	37	-4.65	0.430	0.410	0.410	0.400	0.420	0.410	BIIB	المصرف العراقي الاسلامي
Iraqi Middle East Bank	13	26,400,509	261,195,455	48	0.00	0.110	0.110	0.100	0.100	0.110	0.100	BIME	مصرف الشرق الاوسط
Investment Bank of Iraq	9	7,956,437	32,593,952	24	-4.00	0.250	0.240	0.240	0.240	0.260	0.250	BIBI	مصرف الاستثمار العراقي
National Bank of Iraq	9	5,395,956	10,283,445	25	-15.79	0.570	0.480	0.530	0.480	0.570	0.570	BNOI	المصرف الاهلي العراقي
Sumer Commerical Bank	9	42,449,249	83,250,000	24	0.00	0.510	0.510	0.510	0.500	0.510	0.510	BSUC	مصرف سومر التجاري
Babylon Bank	7	7,786,009	78,575,658	33	11.11	0.090	0.100	0.100	0.090	0.110	0.090	BBAY	مصرف بابل
Gulf Commercial Bank	14	62,279,378	449,210,253	79	0.00	0.140	0.140	0.140	0.130	0.140	0.140	BGUC	مصرف الخليج التجاري
Mosul Bank	6	20,121,000	141,935,714	23	-6.67	0.150	0.140	0.140	0.140	0.150	0.150	BMFI	مصرف الموصل
Kurdistan International Bank	2	122,970,900	116,010,000	4	-2.75	1.090	1.060	1.060	1.060	1.090	1.090	BKUI	مصرف كورديستان
Ashur International Bank	8	5,964,583	25,833,257	16	0.00	0.240	0.240	0.230	0.220	0.240	0.230	BASH	مصرف اشور
Al-Mansour Bank	19	487,534,263	779,130,141	334	0.00	0.650	0.650	0.630	0.610	0.660	0.650	BMNS	مصرف المنصور
United Bank For Investment	17	54,672,217	780,960,243	109	0.00	0.070	0.070	0.070	0.060	0.080	0.070	BUND	المصرف المتحد
Elaf Islamic Bank	1	45,000	250,000	2	0.00	0.180	0.180	0.180	0.180	0.180	0.180	BELF	مصرف ايلاف الاسلامي
National Islamic Bank	5	380,000	500,000	5	-35.00	1.000	0.650	0.760	0.650	0.900	0.900	BNAI	المصرف الوطني الاسلامي
Trans Iraq Bank Investment	9	6,328,294,000	9,040,420,000	15	0.00	0.700	0.700	0.700	0.700	0.700	0.700	BTRI	مصرف عبر العراق
Credit Bank Of Iraq	7	21,729,803	55,310,137	33	-5.00	0.400	0.380	0.380	0.370	0.400	0.390	BROI	مصرف الائتمان العراقي
Al-Aktaa Islamic Bank	7	2,798,850	14,965,000	21	-10.53	0.190	0.170	0.170	0.170	0.200	0.190	BLAD	مصرف العطاء الاسلامي
Iraq Noor Islamic Bank	1	1,500,000	1,500,000	1	0.00	1.000	1.000	1.000	1.000	1.000	1.000	BINI	مصرف نور العراق الاسلامي
International Islamic Bank	4	7,796,400	4,180,000	11	-1.02	1.970	1.950	1.950	1.850	1.970	1.970	BINT	المصرف الدولي الاسلامي
Asia Al Iraq Islamic Bank	4	990,000,000	900,000,000	9	0.00	1.100	1.100	1.100	1.100	1.100	1.100	BAIB	مصرف اسيا العراق الاسلامي
AlTaqF Islamic Bank	4	1,564,500,000	1,303,750,000	11	0.00	1.200	1.200	1.200	1.200	1.200	1.200	BTIB	مصرف الطيف الاسلامي
TOTAL	20	11,117,261,478	18,712,002,574	1332									مجموع قطاع المصارف
Telecommunication Sector													قطاع الاتصالات
Asia Cell Telecommunication	20	12,672,858,086	1,825,447,090	1718	-12.30	8.050	7.060	6.940	6.800	8.050	8.050	TASC	اسيلاسل للاتصالات
Al-Khatem Telecommunication	20	55,087,400	22,340,000	173	-4.00	2.500	2.400	2.400	2.390	2.500	2.500	TZNI	الختم للاتصالات
TOTAL	20	12,727,945,486	1,847,787,090	1891									مجموع قطاع الاتصالات
Insurance Sector													قطاع التأمين
Al-Arneen for Insurance	14	32,610,481	56,770,966	58	12.96	0.540	0.610	0.570	0.560	0.610	0.560	NAME	الامين للتأمين
Gulf Insurance	7	27,649,723	42,191,890	14	12.50	0.640	0.720	0.660	0.640	0.720	0.640	NGIR	الخليج للتأمين وأعادة للتأمين
AHliya For Insurance	6	42,815,056	90,346,573	12	4.26	0.470	0.490	0.490	0.470	0.490	0.470	NAHF	الاعلية للتأمين
TOTAL	17	103,075,261	189,309,429	84									مجموع قطاع التأمين

النشرة الشهرية لتداول الاسهم في السوق العراقي للاوراق المالية لشهر شباط 2020 Monthly Trading Bulletin February 2020

Company Name	عدد ايام التداول Trading days	القيمة المتداولة Traded Value	عدد الاسهم المتداولة Traded Volume	الصفقات No. of Trans	التغير % Change %	سعر الاغلاق السابق Previous Clo. Price	سعر الاغلاق Closing Price	معدل السعر الحالي Average Price	انخفاض سعر Low Price	اعلى سعر High Price	سعر الافتتاح Opening Price	رمز الشركة Code	اسم الشركة
Services Sector													قطاع الخدمات
Kharkh Tour Amusement City	20	317,818,830	73,945,770	372	1.15	4.350	4.400	4.300	4.100	4.650	4.350	SKTA	العاب الكرخ السياحية
Al-Mosul for funfairs	14	51,303,175	3,231,500	57	-5.12	16.600	15.750	15.880	15.000	16.750	16.750	SMOF	الموصل لعنبر الاعاب
Mamoura Realestate Investment	15	28,298,080	18,323,868	56	-4.76	1.680	1.600	1.600	1.560	1.640	1.640	SMRI	المعمورة العقارية
AL-Nukhba for Construction	8	36,786,685	102,870,707	32	-2.63	0.380	0.370	0.360	0.340	0.410	0.410	SNUC	النخبة للمقاولات العامة
Iraqi Land Transport	18	407,277,403	309,843,945	293	-2.94	1.360	1.320	1.310	1.250	1.370	1.360	SILT	العراقية للنقل البري
Iraq Baghdad For General Transportati	5	4,992,810	292,500	12	0.47	17.000	17.080	17.070	17.000	17.260	17.000	SBPT	بغداد العراق للنقل العام
Al-Ameen Estate Investment	8	67,234,052	94,442,044	25	-4.41	0.680	0.650	0.710	0.650	0.720	0.700	SAEI	الامين للاستثمارات العقارية
TOTAL	20	914,711,036	602,750,334	847									مجموع قطاع الخدمات
Industry Sector													قطاع الصناعة
Al-Mansour Pharmaceuticals Industries	19	498,228,816	421,896,308	721	-0.79	1.260	1.250	1.180	1.070	1.270	1.260	IMAP	المنصور للصناعات الدوائية
Modern Sewing	4	4,588,902	704,531	14	0.78	6.450	6.500	6.510	6.500	6.600	6.500	IMOS	السيطة الحديثة
Iraqi For Tufted Carpets	15	17,080,970	1,797,000	50	5.56	9.000	9.500	9.510	9.000	10.500	9.000	IITC	السجاد والمفروشات
Baghdad for Packing Materials	1	331,466	104,148	1	-9.09	1.980	1.800	1.800	1.800	1.800	1.800	IBPM	بغداد لصناعة مواد التغليف
Baghdad Soft Drinks	20	1,306,938,487	492,114,315	1100	-11.86	2.950	2.600	2.660	2.500	2.950	2.950	IBSD	بغداد للمشروبات الغازية
Iraqi Date Processing and Marketing	20	451,546,165	377,703,059	388	9.40	1.170	1.280	1.120	1.140	1.360	1.170	IIDP	التصوير العراقية
National Chemical & Plastic Industries	19	1,333,546,016	622,461,797	1066	-12.66	2.370	2.070	2.140	1.850	2.370	2.370	INCP	الكيميائية والبلاستيكية
AL- Kindi of Veterinary Vaccines	14	33,953,644	21,069,120	59	-5.88	1.700	1.800	1.810	1.580	1.700	1.700	IKLV	الكندي للقاحات البيطرية
Metallic Industries and Bicycles	19	38,858,698	13,847,963	108	-3.33	3.000	2.900	2.810	2.650	2.950	2.950	IMIB	المعدنية والدراجات
Ready Made Clothes	7	4,542,891	505,699	9	0.56	9.000	9.050	8.980	8.800	9.050	9.000	IRMC	انتاج الالبسة الجاهزة
Modern Chemical Industries	1	130,000	2,000	1	0.00	65.000	65.000	65.000	65.000	65.000	65.000	IMCI	الصناعات الكيميائية العضوية
Modern Construction Materials	4	1,562,328	1,070,088	8	0.00	1.460	1.460	1.460	1.460	1.460	1.460	IJFI	صناعات الاثاث العنبري
TOTAL	20	3,691,306,383	1,853,456,028	3526									مجموع قطاع الصناعة
Tourism&Hotels Sector													قطاع الفنادق والسياحة
Palestine Hotel	6	8,172,700	883,000	12	-1.62	9.250	9.100	9.260	9.100	9.400	9.250	HPAL	فندق فلسطين
Babylon Hotel	17	628,182,130	9,023,138	148	4.35	69.000	72.000	69.620	66.000	72.000	66.700	HBAY	فندق بابل
Baghdad Hotel	16	863,719,169	108,354,759	129	-2.44	8.200	8.000	7.970	7.750	8.300	8.260	HBAG	فندق بغداد
National for Tourist Investment	13	100,038,168	10,047,993	59	-13.46	10.400	9.000	9.960	8.000	10.350	10.270	HNTI	الاستثمارات السياحية
Karbala Hotels	5	5,953,399	7,135,499	20	0.00	0.850	0.850	0.830	0.800	0.850	0.840	HKAR	فنادق كربلاء
Mansour Hotel	4	4,074,696	334,889	6	-11.32	13.250	11.750	12.170	11,750	13,000	13,000	HMAN	فندق المنصور
TOTAL	20	1,610,140,262	136,779,278	374									مجموع قطاع الفنادق والسياحة
Agriculture Sector													قطاع الزراعة
Al-Ahlyia for Agricultural Production	1	22,600	20,000	1	0.89	1.120	1.130	1.130	1.130	1.130	1.130	AAHP	الاهلية للانتاج الزراعي
Middle East for Production- Fish	5	2,305,515	262,190	13	0.57	8.750	8.800	8.790	8.750	8.800	8.750	AMEF	الشرق الاوسط للمسمك
Iraqi Products Marketing Meat	13	56,974,662	12,251,582	84	8.23	4.620	5.000	4.650	4.350	5.060	4.650	AIPM	انتاج وتسويق اللحوم
Iraqi Agricultural Products	7	8,549,800	734,000	38	19.09	11.000	13.100	11.650	10.250	13.450	10.500	AIRP	العراقية للمنتجات الزراعية
TOTAL	18	67,852,577	13,267,772	136									مجموع قطاع الزراعة
Grand TOTAL	20	30,232,292,482	23,454,352,505	8189									المجموع الكلي

Non-Iraqi Monthly Trading Report (Buy) February 2020

Company Names	القيمة المتداولة	الاسهم المتداولة	الصفقات	رمز الشركة	اسم الشركة
Banks Sector					قطاع المصارف
Commercial Bank of Iraq	5,879,382	12,781,266	8	BCOI	المصرف التجاري العراقي
Bank Of Baghdad	790,474,381	2,735,555,915	142	BBOB	مصرف بغداد
Gulf Commercial Bank	17,844	127,454	8	BGUC	مصرف الخليج التجاري
Al-Mansour Bank	641,000	1,000,000	2	BMNS	مصرف المنصور
United Bank	161,700	2,310,000	1	BUND	مصرف المتحد
Total Bank sector	797,174,307	2,751,774,635	159		مجموع قطاع المصارف
Service Sector					قطاع الخدمات
AL-Nukhba for Construction	18,785,000	55,250,000	1	SNUC	النخبة للمقاولات العامة
Iraqi Land Transport	524,000	400,000	1	SILT	العراقية للنقل البري
Al-Ameen Estate Investment	55,418,220	77,000,000	6	SAEI	الامين للاستثمارات العقارية
Total Service sector	74,727,220	132,650,000	7		مجموع قطاع الخدمات
Industry Sector					قطاع الصناعة
Baghdad Soft Drinks	280,006,270	102,107,500	103	IBSD	بغداد للمشروبات الغازية
Iraqi Date Processing and Marketing	234,000	200,000	1	IIDP	العراقية لتصنيع وتسويق التمور
Total Industry sector	280,238,270	102,307,500	104		مجموع قطاع الصناعة
Hotel Sector					قطاع الفنادق والسياحة
Babylon Hotel	372,378,000	5,321,000	8	HBAY	فندق بابل
Baghdad Hotel	806,000	100,000	1	HBAG	فندق بغداد
Total Hotel sector	373,184,000	5,421,000	9		مجموع قطاع الفنادق والسياحة
Telecommunication Sector					قطاع الاتصالات
Asia cell Telecommunication	84,219,500	11,893,000	33	TASC	اسيا سيل للاتصالات
Al-Khateem Telecommunication	37,618,200	15,200,000	155	TZNI	الخاتم للاتصالات
Total Telecommunication sector	121,737,700	27,093,000	188		مجموع قطاع الاتصالات
Grand Total	1,547,062,497	3,019,246,135	487		المجموع الكلي

Non-Iraqi Monthly Trading Report (Sell) February 2020

Company Names	القيمة المتداولة	الاسهم المتداولة	الصفقات	رمز الشركة	اسم الشركة
Banks Sector					قطاع المصارف
Bank Of Baghdad	165,811,904	582,881,800	36	BBOB	مصرف بغداد
Iraqi Middle East Bank	27,419	274,189	1	BIME	مصرف الشرق الاوسط
Investment Bank of Iraq	294,413	1,177,652	1	BISI	مصرف الاستثمار العراقي
Sumar Commerical Bank	123,474	246,947	1	BSUC	مصرف سومر التجاري
Babylon Bank	16,511	183,455	1	BBAY	مصرف بابل
Gulf Commercial Bank	40,653,810	290,384,357	27	BGUC	مصرف الخليج التجاري
Mosul Bank	19,000	135,714	1	BMFI	مصرف الموصل
Ashur International Bank	16,330	66,650	1	BASH	مصرف اشور
Al-Mansour Bank	282,144,243	455,804,625	182	BMNS	مصرف المنصور
united Bank For Invistment	4,918,160	70,259,423	7	BUND	مصرف المتحد
Credit Bank Of Iraq	33,800	86,667	1	BROI	مصرف الائتمان العراقي
Total Bank sector	494,058,062	1,401,501,479	259		مجموع قطاع المصارف
Service Sector					قطاع الخدمات
Mamoura Realestate Investment	16,799,462	10,492,807	22	SMRI	المعصرة العقارية
Iraqi Land Transport	63,500	50,000	1	SILT	العراقية للنقل البري
Al-Ameen Estate Investment	650,000	1,000,000	2	SAEI	الامين للاستثمارات العقارية
Total Service sector	17,512,962	11,642,807	25		مجموع قطاع الخدمات
Industry Sector					قطاع الصناعة
Al-Mansour Pharmaceuticals Industries	61,542	52,600	2	IMAP	المنصور للصناعات الدوائية
Baghdad Soft Drinks	975,624,179	367,378,721	533	IBSD	بغداد للمشروبات الغازية
Iraqi Date Processing and Marketing	575,000	500,000	1	IIDP	العراقية لتصنيع وتسويق التمور
AL- Kindi of Veterinary Vaccines	200,000	125,000	1	IKLV	الكندي للقاحات البيطرية
Total Industry sector	976,460,721	368,056,321	537		مجموع قطاع الصناعة
Hotel Sector					قطاع الفنادق والمياعة
Palestine Hotel	823,250	89,000	1	HPAL	فندق فلسطين
Karbala Hotels	162,000	200,000	2	HKAR	فنادق كربلاء
Total Hotel sector	985,250	289,000	3		مجموع قطاع الفنادق والسياحة
Telecommunication Sector					قطاع الاتصالات
Asia cell Telecommunication	1,090,736,652	155,585,893	654	TASC	اسيا سيل للاتصالات
Al-Khateem Telecommunication	40,065,800	16,120,000	150	TZNI	الخاتم للاتصالات
Total Telecommunication sector	1,130,804,452	171,705,893	804		مجموع قطاع الاتصالات
Grand Total	2,619,821,447	1,953,095,500	1,628		المجموع الكلي

جدول رقم (1) مؤشرات التداول اليومية في سوق العراق للاوراق المالية لشهر شباط 2020

Table No.(1) Main Trading indicators distributed in sessions February 2020

مؤشر السوق ISX Index	الدرجة Co. Listed	الشركات المتداولة Co. Traded	النسبة % Change %	الصفقات No. of Trans.	النسبة % Change %	القيمة المتداولة Traded Value	النسبة % Change %	عدد الاسهم المتداولة Traded Volume	الجلسات Sessions
478.710	104	28	4.31	353	3.51	1,061,499,397	4.87	1,141,165,018	02/02/2020
479.060	104	24	4.07	333	2.64	798,487,515	1.53	358,954,748	03/02/2020
477.970	104	24	4.57	374	2.00	603,619,354	3.67	860,844,883	04/02/2020
477.220	104	29	4.73	387	3.12	942,301,446	3.84	900,868,833	05/02/2020
474.430	104	29	4.57	374	2.02	610,364,965	3.30	773,764,514	06/02/2020
467.760	104	23	6.22	509	2.81	849,868,341	3.63	851,675,222	09/02/2020
465.440	104	28	6.25	512	38.83	11,739,883,266	10.97	2,572,766,888	10/02/2020
460.410	104	32	5.08	417	2.79	842,788,327	3.66	857,902,252	11/02/2020
458.940	104	26	3.76	308	5.93	1,793,116,198	10.27	2,409,173,743	12/02/2020
461.230	104	36	6.97	571	2.82	851,872,178	2.90	680,581,763	13/02/2020
458.350	104	28	3.74	306	7.97	2,410,913,051	14.15	3,319,837,551	16/02/2020
459.260	104	26	2.71	222	0.63	189,110,345	0.63	147,977,758	17/02/2020
459.470	104	32	4.70	385	2.78	840,190,442	6.16	1,445,909,907	18/02/2020
459.150	104	30	4.14	339	1.23	370,663,875	1.90	444,539,461	19/02/2020
462.960	104	28	5.01	410	1.84	566,715,372	2.54	596,300,794	20/02/2020
462.950	104	35	5.89	482	1.93	583,756,037	2.12	496,474,263	23/02/2020
464.970	103	32	6.89	564	2.34	706,562,336	2.49	584,498,470	24/02/2020
462.670	103	34	5.42	444	1.62	488,948,733	1.76	412,310,438	25/02/2020
464.520	103	35	5.67	464	3.30	997,383,174	2.48	581,488,896	26/02/2020
462.630	103	33	6.31	435	9.90	2,994,250,131	17.13	4,017,317,103	27/02/2020
462.830	103	57	100	8189	100	30,232,292,483	100	23,454,352,505	المجموع الحالي Total This Month
480.640	104	57	100	10457	100	45,562,155,664	100	27,738,605,984	المجموع السابق Total Last Month
-3.71	-0.96	0.00	0.00	-21.59	0.00	-33.65	0.00	-15.45	التغير % Change %
—	—	14	—	467	—	1,647,062,496	—	3,019,246,135	غير العراقيين شراء
—	—	24.56	—	5.70	—	5.45	—	12.87	النسبة من الكلي
—	—	22	—	1628	—	2,519,821,447	—	1,953,095,500	غير العراقيين بيعا
—	—	38.60	—	19.88	—	8.67	—	8.33	النسبة من الكلي

جدول رقم (2) مؤشرات التداول اليومية المشتراة لغير العراقيين في سوق العراق للاوراق المالية لشهر شباط 2020

Main Trading indicators for non Iraqis (Buy) distributed in sessions February 2020

الشركات المتداولة Co.Traded	الاهمية النسبية % Change %	الصفقات No.of Trans	الاهمية النسبية % Change %	القيمة المتداولة Traded Value	الاهمية النسبية % Change %	عدد الاسهم المتداولة Traded Volume	الجلسات Sessions
5	6.21	29	4.09	67,437,000	6.75	203,940,000	02/02/2020
4	8.14	38	6.45	106,274,039	1.18	35,640,068	03/02/2020
3	8.14	38	7.86	129,500,000	13.70	413,760,000	04/02/2020
3	2	10	0.30	5,014,000	0.065	1,960,000	05/02/2020
3	3.21	15	1.01	16,706,000	1.68	50,860,000	06/02/2020
2	6.14	24	1.81	29,738,000	0.15	4,675,000	09/02/2020
2	2.78	13	1.48	24,300,000	2.67	80,760,000	10/02/2020
3	3.21	15	1.56	25,680,500	0.06	1,685,000	11/02/2020
3	3.00	14	0.93	15,384,000	1.63	49,160,000	12/02/2020
5	9.85	46	7.79	128,277,755	11.42	344,870,204	13/02/2020
2	1.71	8	1.01	16,635,560	1.77	53,387,000	16/02/2020
3	2.57	12	0.28	4,543,883	0.26	7,748,782	17/02/2020
3	12.85	60	18.47	304,175,572	33.62	1,015,010,163	18/02/2020
2	2.57	12	1.01	16,704,800	0.21	6,460,000	19/02/2020
3	3.00	14	0.76	12,474,259	0.37	11,213,020	20/02/2020
4	4.71	22	0.65	10,669,908	0.17	5,198,898	23/02/2020
1	1.71	8	0.11	1,816,400	0.03	760,000	24/02/2020
4	4.07	19	5.66	93,166,820	2.77	83,660,000	25/02/2020
4	4.93	23	23.02	379,205,000	2.06	62,238,000	26/02/2020
3	10.06	47	15.75	259,359,000	19.42	586,260,000	27/02/2020
14	100	467	100	1,647,062,496	100	3,019,246,135	المجموع الحالي Total This Month
16	100	308	100	317,435,801	100	438,080,556	المجموع السابق Total Last Month
-12.50	—	51.62	—	418.86	—	589.20	التغيير (%) Change(%)

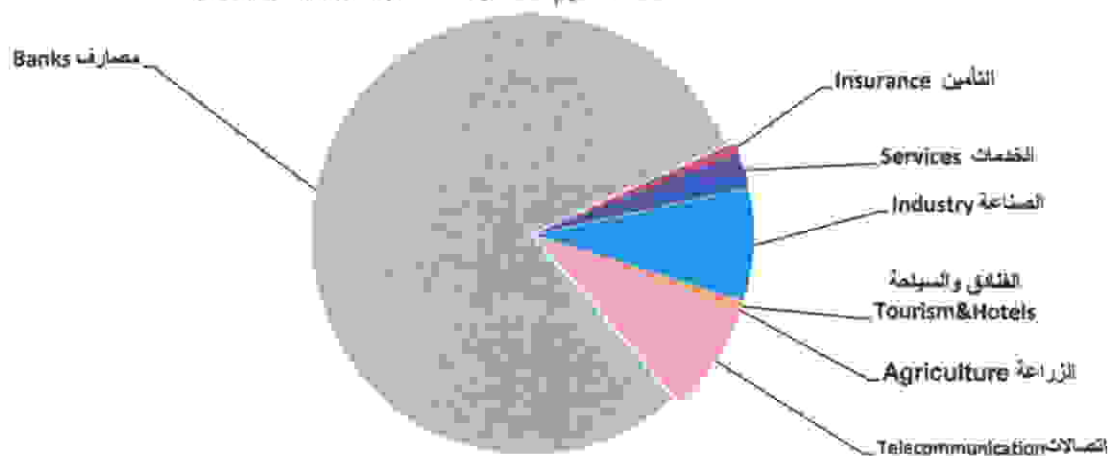
Main Trading indicators for non Iraqis (Sell) distributed in session February 2020

الشركات المتداولة	الاهمية النسبية %	الصفقات	الاهمية النسبية %	القيمة المتداولة	الاهمية النسبية %	عدد الاسهم المتداولة	الجلسات
Co.Traded	Change %	No.of Trans	Change %	Traded Value	Change %	Traded Volume	Sessions
4	4.98	81	4.79	125,485,893	12.63	246,632,550	02/02/2020
3	3.99	65	6.63	173,597,050	2.89	56,405,000	03/02/2020
6	3.19	52	4.34	113,609,406	17.77	346,992,807	04/02/2020
5	2.33	38	1.63	42,746,936	4.78	93,347,349	05/02/2020
4	1.47	24	0.51	13,321,500	0.38	7,370,000	06/02/2020
4	15.17	247	14.25	373,305,847	5.40	105,460,212	09/02/2020
6	12.16	198	10.03	262,720,765	6.07	118,527,724	10/02/2020
6	7.74	126	4.71	123,434,859	5.14	100,353,104	11/02/2020
7	3.69	60	2.25	59,070,250	3.89	75,935,000	12/02/2020
6	15.42	251	18.99	497,453,546	10.64	207,842,207	13/02/2020
5	3.13	51	2.35	61,673,327	4.58	89,397,911	16/02/2020
1	0.61	10	0.07	1,900,000	0.04	760,000	17/02/2020
5	4.30	70	12.16	318,636,700	10.03	195,885,000	18/02/2020
11	3.19	52	2.17	56,846,164	4.29	83,842,632	19/02/2020
6	2.09	34	2.13	55,815,409	4.10	80,008,960	20/02/2020
10	4.42	72	2.43	63,620,741	2.00	39,032,520	23/02/2020
3	0.86	14	0.34	8,977,100	0.22	4,256,063	24/02/2020
3	1.04	17	0.54	14,213,050	1.05	20,418,547	25/02/2020
4	4.18	68	2.76	72,213,940	0.57	11,120,714	26/02/2020
2	6.02	98	6.92	181,178,964	3.56	69,507,200	27/02/2020
22	100	1,828	100	2,819,821,447	100	1,953,096,500	المجموع الحالي Total This Month
11	100	1005	100	7,468,073,163	100	3,020,456,258	المجموع السابق Total Last Month
100.00	—	61.99	—	-64.92	—	-35.34	التغير (%) Change(%)

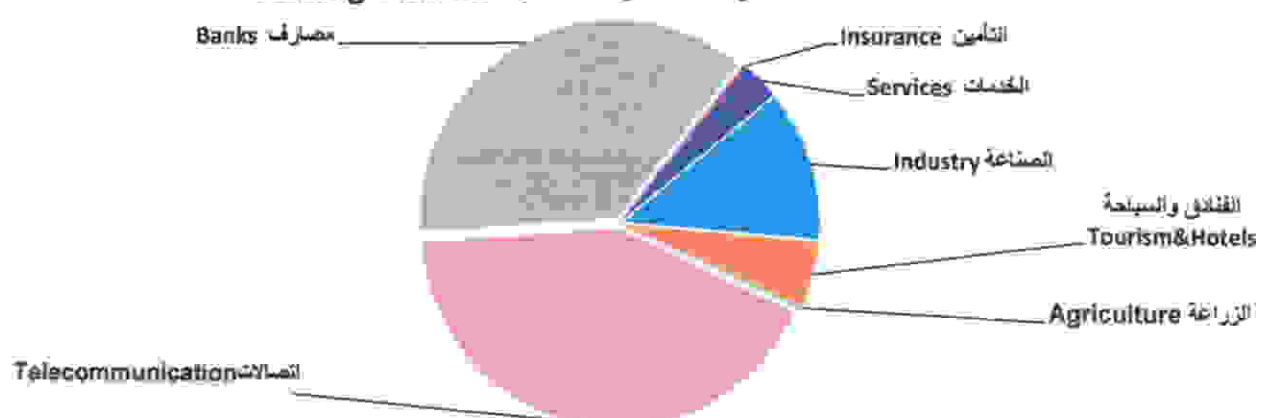
Main Trading indicators distributed in to Sectors February 2020

الشركات المدرجة Co. Listed	الشركات المتداولة Co. Traded	الأهمية النسبية (%)	الصفقات No. of Trans	الأهمية النسبية (%)	القيمة المتداولة Traded Value	الأهمية النسبية (%)	عدد الاسهم المتداولة Traded Volume	القطاع SECTOR
40	23	16.27	1332	36.77	11,117,261,478	79.78	18,712,002,574	المصارف Banks
2	2	23.09	1891	42.10	12,727,945,486	7.88	1,847,787,090	الاتصالات Telecommunication
5	3	1.03	84	0.341	103,075,261	0.81	189,309,429	التأمين Insurance
6	—	—	—	—	—	—	—	الاستثمار Investment
3	—	—	—	—	—	—	—	التحويل المالي Money transfer
10	7	10.34	847	3.03	914,711,036	2.57	602,750,334	الخدمات Services
21	12	43.05	3525	12.21	3,691,306,383	8.33	1,953,456,028	الصناعة Industry
10	6	4.57	374	5.33	1,610,140,262	0.58	135,779,278	الفنادق والسياحة Tourism&Hotels
6	4	1.66	136	0.22	67,852,577	0.06	13,267,772	الزراعة Agriculture
103	57	100	8,189	100	30,232,292,482	100	23,454,352,505	المجموع TOTAL

عدد الاسهم المتداولة قطاعيا Traded Shares



القيمة المتداولة قطاعيا Trading Volume



جدول رقم (5) مؤشرات التداول القطاعية المشتراة لغير العراقيين لشهر شباط 2020

Main Trading indicators distributed in to Sectors for non Iraqis(Buy)for the February 2020

الشركات المدرجة Co.Listed	الشركات المتداولة Co.Traded	الاهمية النسبية (%)	الصفقات No.of Trans	الاهمية النسبية (%)	القيمة المتداولة Traded Value	الاهمية النسبية (%)	عدد الاسهم المتداولة Traded Volume	القطاع SECTOR
40	5	34.05	159	48.40	797,174,307	91.14	2,751,774,635	المصارف Banks
2	2	40.26	188	7.39	121,737,700	0.90	27,093,000	الاتصالات Telecommunication
5	—	—	—	—	—	—	—	التأمين Insurance
6	—	—	—	—	—	—	—	الاستثمار Investment
3	—	—	—	—	—	—	—	التحويل المالي Money transfer
10	3	1.50	7	4.54	74,727,220	4.39	132,650,000	الخدمات Services
21	2	22.27	104	17.01	280,239,270	3.39	102,307,500	الصناعة Industry
10	2	1.93	9	22.66	373,184,000	0.18	5,421,000	السياحة والسفحة Tourism&Hotels
6	—	—	—	—	—	—	—	الزراعة Agriculture
103	14	100	467	100	1,647,062,497	100	3,019,246,135	TOTAL المجموع

جدول رقم (6) مؤشرات التداول القطاعية المباعة من غير العراقيين لشهر شباط 2020

Main Trading indicators distributed in to Sectors for non Iraqis(Sell)for the February 2020


الشركات المدرجة Co.Listed	الشركات المتداولة Co.Traded	الاهمية النسبية (%)	الصفقات No.of Trans	الاهمية النسبية (%)	القيمة المتداولة Traded Value	الاهمية النسبية (%)	عدد الاسهم المتداولة Traded Volume	القطاع SECTOR
40	11	15.91	259	18.86	494,058,062	71.76	1,401,501,479	المصارف Banks
2	2	49.39	804	43.16	1,130,804,452	8.79	171,705,893	الاتصالات Telecommunication
5	—	—	—	—	—	—	—	التأمين Insurance
6	—	—	—	—	—	—	—	الاستثمار Investment
3	—	—	—	—	—	—	—	التحويل المالي Money transfer
10	3	1.54	25	0.67	17,512,962	0.59	11,542,807	الخدمات Services
21	4	32.99	537	37.27	976,480,721	18.84	368,056,321	الصناعة Industry
10	2	0.18	3	0.04	985,250	0.01	289,000	السياحة والسفحة Tourism&Hotels
6	—	—	—	—	—	—	—	الزراعة Agriculture
103	22	100	1,628	100	2,619,621,447	100	1,963,095,600	TOTAL المجموع

جدول رقم (7) الشركات الخمس الاولى من حيث عدد الاسهم المتداولة في سوق العراق للاوراق المالية لشهر شباط 2020

Top Five Companies By Traded Volume for the February 2020

Company Name	عدد الاسهم المتداولة Traded Volume	النسبة الى الاسهم الكلية % To the Total Volume%	سعر الاغلاق Closing Price		اسم الشركة
			الشهر السابق Last Month	الشهر الحالي This Month	
Trans Iraq Bank Investment	9,040,420,000	38.54	0.700	0.700	1 مصرف عبر العراق
Bank Of Baghdad	4,472,101,067	19.07	0.280	0.300	2 مصرف بغداد
Asia Cell Telecommunication	1,825,447,090	7.78	8.050	7.060	3 اسيا سيل للاتصالات
AlTaiF Islamic Bank	1,303,750,000	5.56	1.200	1.200	4 مصرف الطيف الاسلامي
Asia Al Iraq Islamic Bank	900,000,000	3.84	1.100	1.100	5 مصرف اسيا العراق الاسلامي
Total	17,541,718,157	74.79			المجموع

الشركات الخمس الاكثر تداولاً من حيث عدد الاسهم المتداولة




جدول رقم (8) الشركات الخمس الاكثر تداولاً من حيث القيمة المتداولة في سوق العراق للاوراق المالية لشهر شباط 2020

Top Five Companies By Traded Value for the February 2020

Company name	القيمة المتداولة Traded Value	النسبة الى التداول الكلية % To the Total Value%	سعر الاغلاق Closing Price		اسم الشركة
			الشهر السابق Last Month	الشهر الحالي This Month	
Asia Cell Telecommunication	12,672,858,086	41.92	8.050	7.060	1 اسيا سيل للاتصالات
Trans Iraq Bank Investment	6,328,294,000	20.93	0.700	0.700	2 مصرف عبر العراق
AlTaiF Islamic Bank	1,564,500,000	5.17	1.200	1.200	3 مصرف الطيف الاسلامي
National Chemical & Plastic Industri	1,333,546,016	4.41	2.370	2.070	4 الكيماوية والپلاستيكية
Baghdad Soft Drinks	1,306,938,487	4.32	2.950	2.600	5 بغداد لثمروبات الغازية
Total	23,206,136,589	76.76			المجموع

الشركات الخمس الاكثر تداولاً من حيث القيمة المتداولة



جدول رقم (9) الشركات الخمس الأكثر تداولاً من حيث عدد الأسهم المتداولة غير العراقيين في سوق العراق للأوراق المالية لشهر شباط 2020

Top Five Companies By Traded Value for non Iraqis(Buy) for the February 2020

Company Name	النسبة إلى عدد الأسهم الكلي % To the Total Volume%	عدد الأسهم المتداولة Traded Volume	اسم الشركة
Bank Of Baghdad	90.80	2,735,555,915	1 مصرف بغداد
Baghdad Soft Drinks	3.38	102,107,500	2 بغداد للمشروبات الغازية
Al-Ameen Estate Investment	2.55	77,000,000	3 الامين للاستثمارات العقارية
AL-Nukhba for Construction	1.83	55,250,000	4 النخبة للمقاولات العامة
Al-Khateem Telecommunication	0.50	15,200,000	5 الخاتم للاتصالات
Total	98.97	2,985,113,415	المجموع

جدول رقم (10) الشركات الخمس الأكثر تداولاً من حيث القيمة المتداولة المشتراة غير العراقيين في سوق العراق للأوراق المالية لشهر شباط 2020

Top Five Companies By Traded Value for non Iraqis(Buy) for the February 2020

Company Name	النسبة إلى التداول الكلي % To the Total Value %	القيمة المتداولة Traded Value	اسم الشركة
Bank Of Baghdad	47.99	780,474,381	1 مصرف بغداد
Babylon Hotel	22.61	372,378,000	2 فندق بابل
Baghdad Soft Drinks	17.00	280,005,270	3 بغداد للمشروبات الغازية
Asia cell Telecommunication	5.11	84,219,500	4 اسيا سيل للاتصالات
Al-Ameen Estate Investment	3.36	55,418,220	5 الامين للاستثمارات العقارية
Total	96.08	1,582,485,371	المجموع

جدول رقم (11) الشركات الخمس الأكثر تداولاً من حيث عدد الأسهم المتداولة المباعة من غير العراقيين في سوق العراق للأوراق المالية لشهر شباط 2020

Top Five Companies By Traded Value for non Iraqis(Sell) for the February 2020

Company Name	النسبة إلى الأسهم الكلي % To the Total Volume%	عدد الأسهم المتداولة Traded Volume	اسم الشركة
Bank Of Baghdad	29.84	582,881,800	1 مصرف بغداد
Al-Mansour Bank	23.34	455,804,625	2 مصرف المنصور
Baghdad Soft Drinks	18.81	367,378,721	3 بغداد للمشروبات الغازية
Gulf Commercial Bank	14.87	290,384,357	4 مصرف الخليج التجاري
Asia cell Telecommunication	7.97	155,585,893	5 اسيا سيل للاتصالات
Total	94.83	1,852,035,396	المجموع

جدول رقم (12) الشركات الخمس الأكثر تداولاً من حيث القيمة المتداولة المباعة من غير العراقيين في سوق العراق للأوراق المالية لشهر شباط 2020

Top Five Companies By Traded Value for non Iraqis(Sell) for the February 2020

Company Name	النسبة إلى التداول الكلي % To the Total Value %	القيمة المتداولة Traded Value	اسم الشركة
Asia cell Telecommunication	41.63	1,090,738,652	1 اسيا سيل للاتصالات
Baghdad Soft Drinks	37.24	975,624,179	2 بغداد للمشروبات الغازية
Al-Mansour Bank	10.77	282,144,243	3 مصرف المنصور
Bank Of Baghdad	6.33	165,811,904	4 مصرف بغداد
Gulf Commercial Bank	1.55	40,653,810	5 مصرف الخليج التجاري
Total	97.52	2,554,972,788	المجموع

High Companies for February As compared with January 2020

Company Name	القيمة المتداولة (دينار) Traded Value	التغير (%) Change (%)	سعر الاغلاق المسابق Closing Price	سعر الاغلاق Closing Price	اسم الشركة
Iraqi Agricultural Products	8,549,800	19.09	11.000	13.100	1 العراقية للمنتجات الزراعية
Al-Ameen for Insurance	32,610,481	12.96	0.640	0.610	2 الامين للتأمين
Gulf Insurance	27,649,723	12.50	0.640	0.720	3 الخليج للتأمين وإعادة التأمين
Babylon Bank	7,786,009	11.11	0.090	0.100	4 مصرف بابل
Iraqi Date Processing and Marketing	451,546,165	9.40	1.170	1.280	5 التمور العراقية

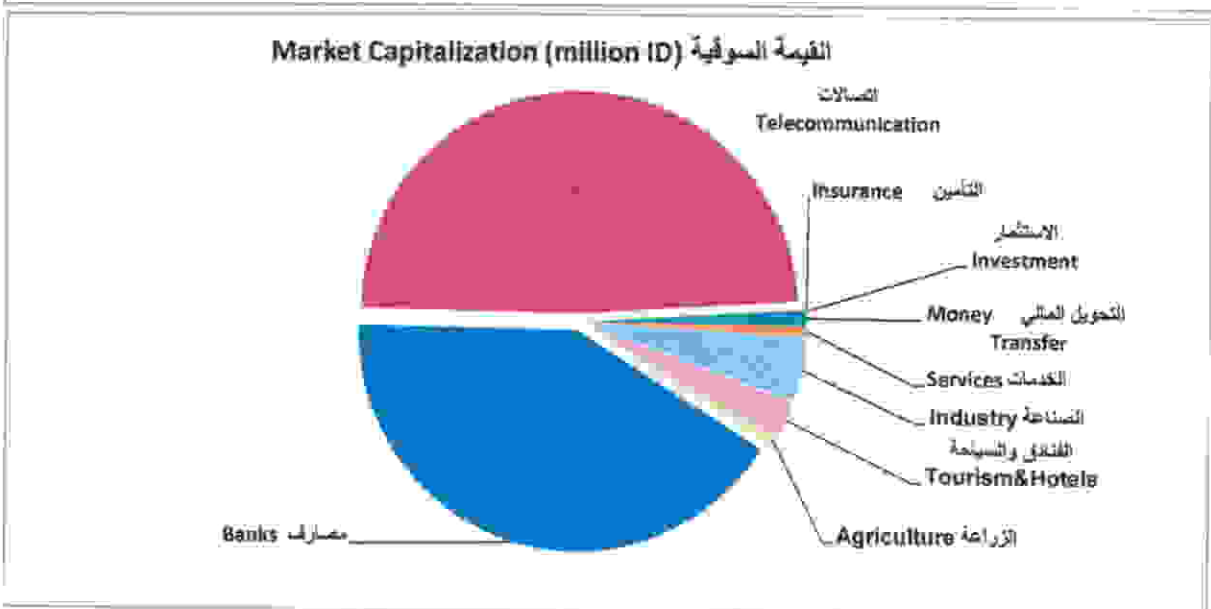
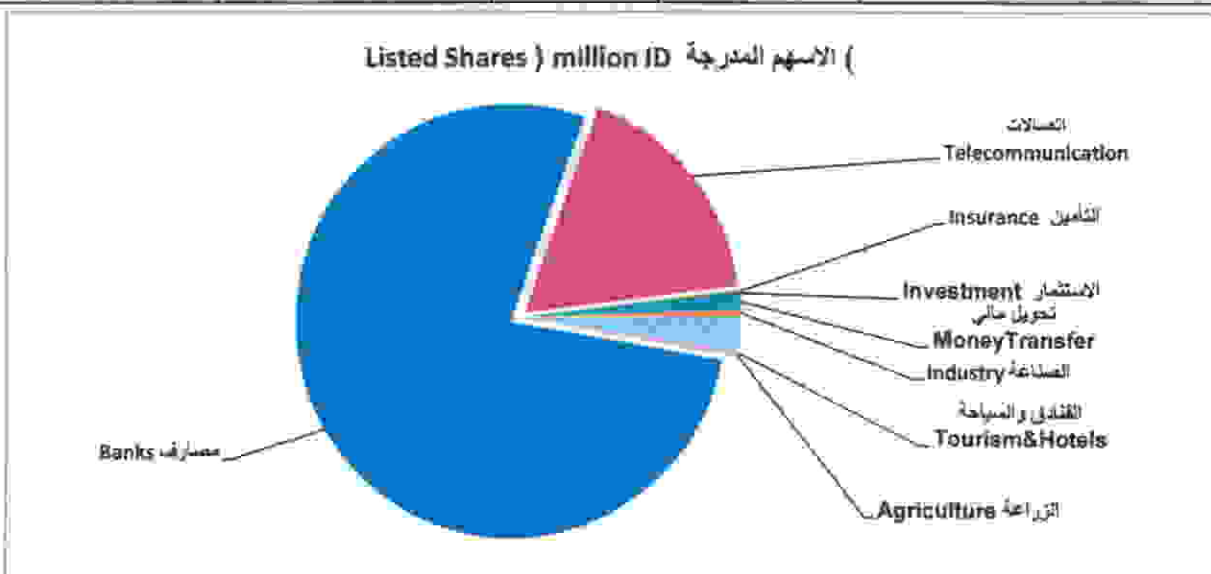
Five Low Companies for February As compared with January 2020

Company Name	القيمة المتداولة (دينار) Traded Value	التغير (%) Change (%)	سعر الاغلاق المسابق Closing Price	سعر الاغلاق Closing Price	اسم الشركة
National Islamic Bank	380,000	-35.00	1.000	0.650	1 المصرف الوطني الاسلامي
National Bank of Iraq	6,396,966	-15.79	0.570	0.480	2 المصرف الاهلي العراقي
National for Tourist Investment	100,038,168	-13.46	10.400	9.000	3 الاستثمارات السياحية
National Chemical & Plastic Industries	1,333,546,016	-12.66	2.370	2.070	4 الكيماوية والبلاستيكية
Asia Cell Telecommunication	12,672,858,086	-12.30	8.050	7.060	5 اسيا سيل للاتصالات

جدول رقم (15) الاسهم المدرجة والقيمة السوقية قطاعياً للشركات المدرجة في سوق العراق للاوراق المالية لشهر شباط 2020

Listed Shares Companies & Companies' market Cap. distributed in to sectors February 2020

النسبة (%) Change%	القيمة السوقية (مليون دينار) Market Cap (Million. ID)	النسبة (%) Change%	الاسهم المدرجة (مليون دينار) Listed Shares (million ID)	القطاع SECTOR
41.43	5,607,206	77.79	9,558,654	Banks المصارف
48.82	6,580,078	17.41	2,139,783	Telecommunication الاتصالات
0.09	12,345	0.18	22,319	Insurance التأمين
0.04	5,890	0.11	13,650	Investment الاستثمار
1.00	135,000	1.10	135,000	Money Transfer التحويل المالي
0.74	100,739	0.47	57,706	Services الخدمات
4.86	631,142	2.51	308,163	Industry الصناعة
2.71	366,400	0.25	32,347	Tourism&Hotels الفنادق والسياحة
0.70	94,767	0.17	20,836	Agriculture الزراعة
100	13,533,568	100	12,288,457	TOTAL المجموع



Monthly Trading Bulletin February 2020 النشرة الشهرية لتداول الاسهم في السوق النظامي لشهر شباط

Company Name	عدد ايام التداول Trading days	القيمة المتداولة Traded Value	عدد الاسهم المتداولة Traded Volume	الصفقات No. of Trans	التغير % Change %	سعر الاغلاق السابق Previous Clo. Price	سعر الاغلاق Closing Price	معدل السعر الحالي Average Price	اننى سعر Low Price	اعلى سعر High Price	سعر الافتتاح Opening Price	رمز الشركة Code	اسم الشركة
Banking sector													قطاع المصارف
Commercial Bank of Iraq	16	57,473,236	124,940,730	68	0.00	0.460	0.460	0.460	0.450	0.470	0.460	BCOI	المصرف التجاري العراقي
Bank Of Baghdad	19	1,284,927,743	4,472,101,067	400	7.14	0.280	0.300	0.290	0.270	0.300	0.280	BBOB	مصرف بغداد
Iraqi Islamic Bank	12	14,285,945	35,107,512	37	-4.65	0.430	0.410	0.410	0.400	0.420	0.410	BIIB	المصرف العراقي الاسلامي
Iraqi Middle East Bank	13	26,400,509	261,195,455	48	0.00	0.110	0.110	0.100	0.100	0.110	0.100	BIME	مصرف الشرق الاوسط
Investment Bank of Iraq	9	7,956,437	32,593,962	24	-4.00	0.250	0.240	0.240	0.240	0.260	0.250	BIBI	مصرف الاستثمار العراقي
National Bank of Iraq	9	5,395,956	10,283,445	25	-15.79	0.570	0.480	0.530	0.480	0.570	0.570	BNOI	المصرف الاقليمي العراقي
Sumer Commerical Bank	9	42,449,249	83,250,000	24	0.00	0.510	0.510	0.510	0.500	0.510	0.510	BSUC	مصرف سومر التجاري
Babylon Bank	7	7,786,009	78,575,658	33	11.11	0.090	0.100	0.100	0.090	0.110	0.090	BBAY	مصرف بابل
Gulf Commercial Bank	14	62,279,378	449,210,253	79	0.00	0.140	0.140	0.140	0.130	0.140	0.140	BGUC	مصرف الخليج التجاري
Mosul Bank	6	20,121,000	141,935,714	23	-6.67	0.150	0.140	0.140	0.140	0.150	0.150	BMFI	مصرف الموصل
Kurdistan International Bank	2	122,970,900	116,010,000	4	-2.75	1.090	1.060	1.060	1.060	1.090	1.090	BKUI	مصرف كورديستان
Ashur International Bank	8	5,964,583	25,633,257	16	0.00	0.240	0.240	0.230	0.220	0.240	0.230	BASH	مصرف اشور
Al-Mansour Bank	19	487,534,263	779,130,141	334	0.00	0.650	0.650	0.630	0.610	0.660	0.650	BMNS	مصرف المنصور
united Bank For Invistment	17	54,672,217	780,960,243	109	0.00	0.070	0.070	0.070	0.060	0.080	0.070	BUND	المصرف الممتد
Elaf Islamic Bank	1	45,000	250,000	2	0.00	0.180	0.180	0.180	0.180	0.180	0.180	BELF	مصرف ايلاف الاسلامي
National Islamic Bank	5	380,000	500,000	5	-35.00	1.000	0.650	0.760	0.650	0.900	0.900	BNAI	المصرف الوطني الاسلامي
Trans Iraq Bank Investment	9	6,328,294,000	9,040,420,000	15	0.00	0.700	0.700	0.700	0.700	0.700	0.700	BTRI	مصرف عبر العراق
TOTAL	20	8,528,936,424	16,432,297,437	1246									مجموع قطاع المصارف
Telecommunication Sector													قطاع الاتصالات
Asia Cell Telecommunication	20	12,672,858,086	1,825,447,090	1718	-12.30	8.050	7.060	6.940	6.800	8.050	8.050	TASC	اسيا سيل للاتصالات
TOTAL	20	12,672,858,086	1,825,447,090	1718									مجموع قطاع الاتصالات
Insurance Sector													قطاع التأمين
Al-Ameen for Insurance	14	32,610,481	56,770,966	58	12.96	0.540	0.610	0.570	0.560	0.610	0.560	NAME	الامين للتأمين
Gulf Insurance	7	27,649,723	42,191,890	14	12.50	0.640	0.720	0.660	0.640	0.720	0.640	NGIR	الخليج للتأمين واعادة التأمين
TOTAL		60,260,204	98,962,856	72									مجموع قطاع التأمين
Services Sector													قطاع الخدمات
Kharkh Tour Amuzement City	20	317,818,830	73,945,770	372	1.15	4.350	4.400	4.300	4.100	4.650	4.350	SKTA	العب الكرخ السياحية
Al-Mosul for funfairs	14	51,303,175	3,231,500	57	-5.12	16.600	15.750	15.880	15.000	16.750	16.750	SMOF	الموصل لمثلن الالعاب
Mamnoura Realestate Investment	15	29,298,080	18,323,868	56	-4.76	1.680	1.600	1.600	1.560	1.640	1.640	SMRI	المصورة العقارية
AL-Nukhba for Construction	8	36,786,685	102,670,707	32	-2.63	0.380	0.370	0.360	0.340	0.410	0.410	SNUC	النخبة للمقاولات العامة
Iraqi Land Transport	18	407,277,403	309,843,945	293	-2.94	1.360	1.320	1.310	1.250	1.370	1.360	SILT	العراقية للنقل البري
Iraq Baghdad For General Transpo	5	4,992,810	292,500	12	0.47	17.000	17.080	17.070	17.000	17.260	17.000	SBPT	بغداد العراق للنقل العام
TOTAL	20	847,476,984	508,308,290	822									مجموع قطاع الخدمات

Non-Iraqi Monthly Trading Report (Buy) February 2020

Company Names	القيمة المتداولة	الاسهم المتداولة	الصفقات	رمز الشركة	اسم الشركة
Banks Sector					قطاع المصارف
Commercial Bank of Iraq	5,879,382	12,781,268	6	BCOI	المصرف التجاري العراقي
Bank Of Baghdad	790,474,381	2,735,555,915	142	BBOB	مصرف بغداد
Gulf Commercial Bank	17,844	127,454	8	BGUC	مصرف الخليج التجاري
Al-Mansour Bank	641,000	1,000,000	2	BMNS	مصرف المنصور
United Bank	161,700	2,310,000	1	BUND	مصرف المتحد
Total Bank sector	797,174,307	2,751,774,635	159		مجموع قطاع المصارف
Service Sector					قطاع الخدمات
AL-Nukhba for Construction	18,785,000	55,250,000	1	SNUC	النجبة للمقاولات العامة
Iraqi Land Transport	524,000	400,000	1	SILT	العراقية للنقل البري
Total Service sector	19,309,000	55,650,000	2		مجموع قطاع الخدمات
Industry Sector					قطاع الصناعة
Baghdad Soft Drinks	280,005,270	102,107,500	103	IBSD	بغداد للمشروبات الغازية
Iraqi Date Processing and Marketing	234,000	200,000	1	IIDP	العراقية لتصنيع وتسويق التمور
Total Industry sector	280,239,270	102,307,500	104		مجموع قطاع الصناعة
Hotel Sector					قطاع الفنادق والسياحة
Babylon Hotel	372,378,000	5,321,000	8	HBAY	فندق بابل
Baghdad Hotel	806,000	100,000	1	HBAG	فندق بغداد
Total Hotel sector	373,184,000	5,421,000	9		مجموع قطاع الفنادق والسياحة
Telecommunication Sector					قطاع الاتصالات
Asia cell Telecommunication	84,219,500	11,893,000	33	TASC	اسيا سيل للاتصالات
Total Telecommunication sector	84,219,500	11,893,000	33		مجموع قطاع الاتصالات
Grand Total	1,554,126,077	2,927,046,135	307		المجموع الكلي

Non-Iraqi Monthly Trading Report (Sell) February 2020

Company Names	القيمة المتداولة	الاسهم المتداولة	الصفقات	رمز الشركة	اسم الشركة
Banks Sector					قطاع المصارف
Bank Of Baghdad	166,811,904	582,881,800	36	BBOB	مصرف بغداد
Iraqi Middle East Bank	27,419	274,189	1	BIME	مصرف الشرق الاوسط
Investment Bank of Iraq	294,413	1,177,662	1	BIBI	مصرف الاستثمار العراقي
Sumer Commerical Bank	123,474	246,947	1	BSUC	مصرف سومر التجاري
Babylon Bank	16,511	183,455	1	BBAY	مصرف بابل
Gulf Commercial Bank	40,653,810	290,384,357	27	BGUC	مصرف الخليج التجاري
Mosul Bank	19,000	135,714	1	BMFI	مصرف الموصل
Ashur International Bank	16,330	66,650	1	BASH	مصرف اشور
Al-Mansour Bank	282,144,243	455,804,625	182	BMNS	مصرف المنصور
united Bank For Invistment	4,918,180	70,259,423	7	BUND	مصرف المتحد
Total Bank sector	494,024,262	1,401,414,812	258		مجموع قطاع المصارف
Service Sector					قطاع الخدمات
Mamoura Realestate Investment	16,799,462	10,492,807	22	SMRI	المعمورة العقارية
Iraqi Land Transport	63,500	50,000	1	SILT	العراقية للنقل البري
Total Service sector	16,862,962	10,542,807	23		مجموع قطاع الخدمات
Industry Sector					قطاع الصناعة
Al-Mansour Pharmaceuticals Industries	61,542	52,600	2	IMAP	المنصور للصناعات الدوائية
Baghdad Soft Drinks	975,624,179	367,378,721	533	IBSD	بغداد للمشروبات الغازية
Iraqi Date Processing and Marketing	575,000	500,000	1	IIDP	العراقية لتصنيع وتسويق التمور
AL- Kindi of Veterinary Vaccines	200,000	125,000	1	IKLV	الكندي للتلقيحات البيطرية
Total Industry sector	976,460,721	368,056,321	537		مجموع قطاع الصناعة
Hotel Sector					قطاع الفنادق والسياحة
Palestine Hotel	823,250	89,000	1	HPAL	فندق فلسطين
Karbala Hotels	162,000	200,000	2	HKAR	فندق كربلاء
Total Hotel sector	985,250	289,000	3		مجموع قطاع الفنادق والسياحة
Telecommunication Sector					قطاع الاتصالات
Asia cell Telecommunication	1,090,738,652	155,585,893	654	TASC	اسيا سيل للاتصالات
Total Telecommunication sector	1,090,738,652	155,585,893	654		مجموع قطاع الاتصالات
Grand Total	2,679,071,847	1,935,868,833	1,475		المجموع الكلي

جدول رقم (16) اهم مؤشرات التداول حسب جلسات التداول في السوق النظامي لشهر شباط 2020

Main Trading indicators distributed in sessions February 2020

مؤشر 60 ISX 60	الشركات المدرجة Co.Listed	الشركات التداولة Co.Traded	الاهمية النسبية % Change %	الصفقات No.of Trans	الاهمية النسبية % Change %	القيمة المتداولة Traded Value	الاهمية النسبية % Change %	عدالاسهم المتداولة Traded Volume	الجلسات Sessions
478.710	58	22	4.16	328	2.63	721,489,863	3.98	834,054,310	02/02/2020
479.060	58	22	4.06	320	2.80	770,728,810	1.45	303,391,758	03/02/2020
477.970	58	21	4.58	361	2.19	601,551,295	4.10	859,608,162	04/02/2020
477.220	58	27	4.79	378	1.88	460,401,448	2.39	500,108,833	05/02/2020
474.430	58	28	4.60	363	2.21	608,464,965	3.69	773,004,514	06/02/2020
467.760	58	21	6.30	497	3.08	847,427,841	4.05	849,765,222	09/02/2020
465.440	58	24	6.27	494	40.93	11,245,904,916	10.31	2,161,701,888	10/02/2020
460.410	58	29	5.09	401	1.36	372,351,327	2.22	466,442,252	11/02/2020
458.940	58	25	3.79	299	6.52	1,791,091,198	11.49	2,408,363,743	12/02/2020
461.230	58	33	7.06	557	3.08	845,277,178	3.23	677,919,763	13/02/2020
458.350	58	26	3.86	304	8.77	2,408,895,480	15.83	3,318,827,401	16/02/2020
459.260	58	23	2.60	205	0.66	180,104,945	0.69	143,897,758	17/02/2020
459.470	58	29	4.79	378	3.04	835,560,442	6.86	1,438,299,907	18/02/2020
459.150	58	27	4.25	335	1.29	354,735,053	1.98	414,462,749	19/02/2020
462.960	58	22	4.67	368	1.14	314,266,072	1.66	347,065,794	20/02/2020
462.950	58	30	5.92	467	1.30	356,226,437	1.39	291,227,596	23/02/2020
464.970	58	26	6.94	547	2.56	701,496,341	2.74	575,317,090	24/02/2020
462.670	58	30	5.23	412	1.53	419,149,378	1.49	313,386,924	25/02/2020
464.520	58	30	5.67	447	2.82	774,407,674	1.81	378,493,896	26/02/2020
462.830	58	30	5.37	423	10.44	2,867,608,131	18.65	3,911,107,103	27/02/2020
462.830	58	46	100	7884	100	27,477,138,592	100	20,966,446,663	المجموع الحالي Total This Month
480.640	58	42	100	9979	100	41,300,123,123	100	22,999,856,000	المجموع السابق Total Last Month
-3.71	—	9.62	—	-20.99	—	-33.47	—	-8.84	التغير (%) Change(%)
—	—	12	—	307	—	1,554,126,076	—	2,927,046,135	غير العراقيين شراء
—	—	26.09	—	3.89	—	5.66	—	13.96	النسبة من الكلي
—	—	19	—	1475	—	2,579,071,847	—	1,935,888,833	غير العراقيين بيعاً
—	—	41.30	—	18.71	—	9.39	—	9.23	النسبة من الكلي

جدول رقم (17) اهم مؤشرات التداول المشتراة لغير العراقيين حسب جلسات التداول في السوق النظامي لشهر شباط 2020

Main Trading indicators for non Iraqis (Buy) distributed in sessions February 2020

الشركات المتداولة Co.Traded	الاهمية النسبية % Change %	الصفقات No.of Trans	الاهمية النسبية % Change %	القيمة المتداولة Traded Value	الاهمية النسبية % Change %	عدد الاسهم المتداولة Traded Volume	الجلسات Sessions
4	6.19	19	4.22	65,537,000	6.94	203,180,000	02/02/2020
3	9.12	28	6.72	104,374,039	1.19	34,880,068	03/02/2020
2	9.12	28	8.21	127,600,000	14.11	413,000,000	04/02/2020
2	0.65	2	0.20	3,114,000	0.04	1,200,000	05/02/2020
2	1.30	4	0.95	14,806,000	1.71	50,100,000	06/02/2020
1	4.56	14	1.79	27,838,000	0.13	3,915,000	09/02/2020
1	1.63	5	1.44	22,400,000	2.73	80,000,000	10/02/2020
2	1.63	5	1.53	23,780,500	0.03	925,000	11/02/2020
2	1.95	6	0.87	13,484,000	1.65	48,400,000	12/02/2020
4	11.73	36	8.13	126,377,755	11.76	344,110,204	13/02/2020
1	2.28	7	0.95	14,735,560	1.80	52,627,000	16/02/2020
2	0.65	2	0.17	2,643,883	0.24	6,988,782	17/02/2020
2	19.22	59	19.45	302,351,572	34.65	1,014,250,163	18/02/2020
1	3.58	11	0.95	14,820,000	0.19	5,700,000	19/02/2020
2	3.91	12	0.68	10,636,659	0.36	10,453,020	20/02/2020
3	4.56	14	0.57	8,785,108	0.15	4,438,898	23/02/2020
—	0.00	—	0.00	—	0.00	—	24/02/2020
2	1.63	5	2.31	35,926,000	0.20	5,900,000	25/02/2020
3	4.23	13	24.28	377,381,000	2.10	61,478,000	26/02/2020
2	12.05	37	16.57	257,535,000	20.00	585,500,000	27/02/2020
12	100	307	100	1,554,126,076	100	2,927,046,135	المجموع الحالي Total This Month
15	100	147	100	279,077,240	100	422,730,556	المجموع السابق Total Last Month
-20.00	—	108.84	—	456.88	—	592.41	التغير (%) Change(%)

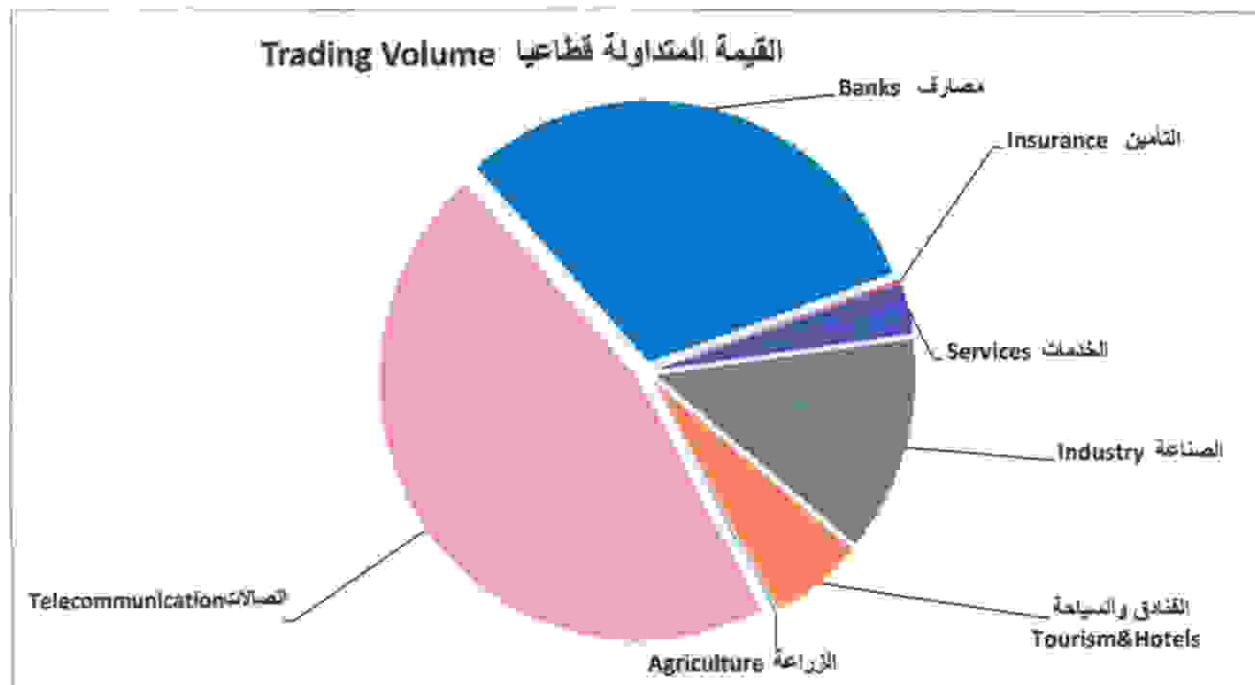
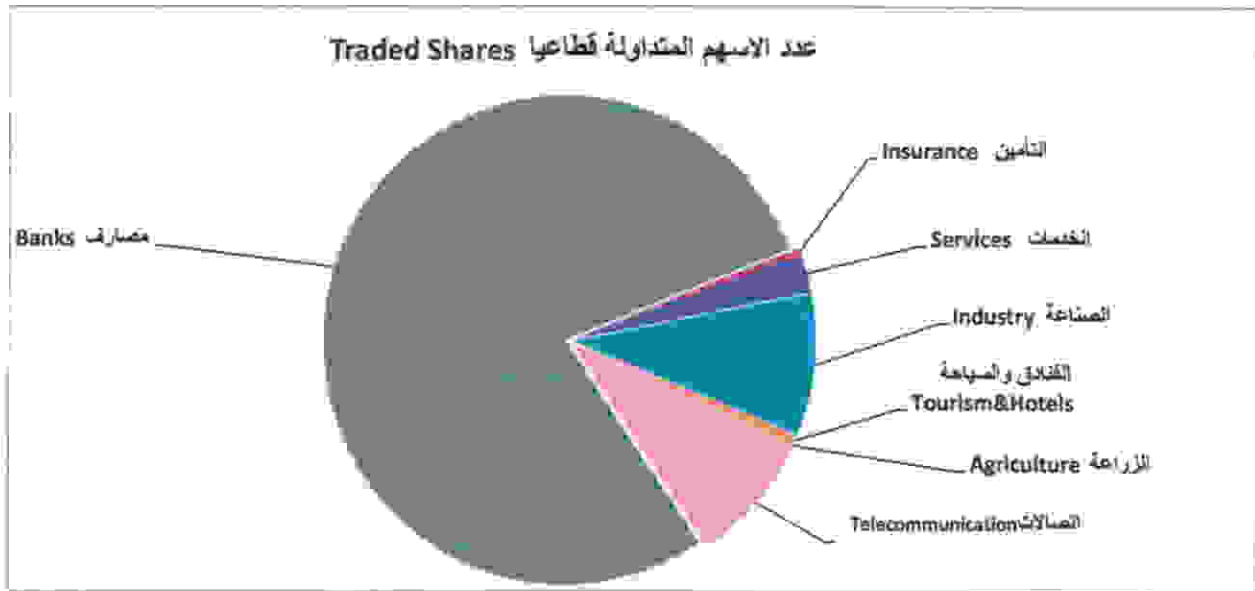
Main Trading indicators for non Iraqis (Sell) distributed in session February 2020

الشركات التداولية Co.Traded	الاهمية النسبية % Change %	الصفقات No.of Trans	الاهمية النسبية % Change %	القيمة المتداولة Traded Value	الاهمية النسبية % Change %	حداالاسهم المتداولة Traded Volume	الجلسات Sessions
3	4.54	67	4.58	118,085,893	12.59	243,672,550	02/02/2020
2	3.66	54	6.65	171,572,050	2.87	55,595,000	03/02/2020
4	2.85	42	4.33	111,709,406	17.88	346,232,807	04/02/2020
4	2.03	30	1.58	40,846,936	4.78	92,587,349	05/02/2020
3	0.95	14	0.45	11,546,500	0.34	6,660,000	06/02/2020
3	16.07	237	14.40	371,405,847	5.41	104,700,212	09/02/2020
5	12.88	190	10.11	260,820,785	6.08	117,767,724	10/02/2020
5	7.86	116	4.71	121,534,859	5.14	99,593,104	11/02/2020
6	3.46	51	2.21	57,045,250	3.88	75,125,000	12/02/2020
5	16.20	239	19.04	491,053,546	10.60	205,282,207	13/02/2020
4	3.39	50	2.32	59,773,327	4.58	88,637,911	16/02/2020
—	0.00	—	0.00	—	0.00	—	17/02/2020
5	4.75	70	12.35	318,636,700	10.12	195,885,000	18/02/2020
11	3.53	52	2.20	56,846,164	4.33	83,842,632	19/02/2020
6	2.31	34	2.16	55,815,409	4.13	80,008,960	20/02/2020
8	4.27	63	2.39	61,702,141	1.97	38,185,853	23/02/2020
2	0.88	13	0.35	8,975,800	0.22	4,254,063	24/02/2020
1	0.54	8	0.47	12,016,350	0.97	18,775,547	25/02/2020
3	3.86	57	2.73	70,329,940	0.53	10,335,714	26/02/2020
1	5.97	88	6.95	179,354,964	3.55	68,747,200	27/02/2020
19	100	1,475	100	2,579,071,847	100	1,935,988,833	المجموع الحالي Total This Month
10	100	846	100	7,432,420,300	100	3,006,195,113	المجموع السابق Total Last Month
90.00	—	74.35	—	-65.30	—	-35.60	التغيير (%) Change (%)

جدول رقم (19) مؤشرات التداول الرئيسية موزعة قطاعيا في السوق النظامي لشهر شباط 2020

Main Trading indicators distributed in to Sectors February 2020

الشركات المرجحة Co.Listed	الشركات المتداولة Co.Traded	الاهمية النسبية (%) Change%	الصفقات No.of Trans	الاهمية النسبية (%) Change%	القيمة المتداولة Traded Value	الاهمية النسبية (%) Change%	عدد الاسهم المتداولة Traded Volume	القطاع SECTOR
19	17	15.80	1245	31.04	8,528,936,424	78.37	16,432,297,437	المصارف Banks
1	1	21.79	1718	46.12	12,672,858,086	8.71	1,825,447,090	الاتصالات Telecommunication
2	2	0.91	72	0.22	60,260,204	0.47	98,962,856	التأمين Insurance
7	6	10.43	822	3.08	847,476,984	2.42	508,308,290	الخدمات Services
14	10	44.60	3516	13.43	3,689,614,055	9.31	1,952,383,940	الصناعة Industry
9	6	4.74	374	6.86	1,610,140,262	0.65	135,779,278	الفنادق والسياحة Tourism&Hotels
6	4	1.73	136	0.25	67,852,577	0.06	13,267,772	الزراعة Agriculture
58	46	100	7884	100	27,477,138,592	100	20,966,446,663	المجموع TOTAL



جدول رقم (20) مؤشرات التداول القطاعية المشتراة لغير العراقيين في السوق النظامي لشهر شباط 2020

Main Trading indicators distributed in to Sectors for non Iraqis(Buy)for the February 2020

الشركات المدرجة Co.Listed	الشركات المتداولة Co.Traded	الاهمية النسبية (%) Change %	الصفقات No.of Trans	الاهمية النسبية (%) Change %	القيمة المتداولة Traded Value	الاهمية النسبية (%) Change %	عدد الاسهم المتداولة Traded Volume	القطاع SECTOR
19	5	52	159	51.29	797,174,307	94.01	2,751,774,635	المصارف Banks
1	1	11	33	5.42	84,219,500	0.41	11,893,000	الاتصالات Telecommunication
2	—	0.00	—	0.00	—	0.00	—	التأمين Insurance
7	2	0.65	2	1.24	19,309,000	1.90	55,650,000	الخدمات Services
14	2	33.88	104	18.03	280,239,270	3.50	102,307,500	الصناعة Industry
9	2	2.93	9	24.01	373,154,000	0.19	5,421,000	الفنادق والسياحة Tourism&Hotels
6	—	0.00	—	0.00	—	0.00	—	الزراعة Agriculture
58	15	100	307	100	1,554,126,077	100	2,927,046,135	المجموع TOTAL

جدول رقم (21) مؤشرات التداول القطاعية المباعة من غير العراقيين في السوق النظامي لشهر شباط 2020

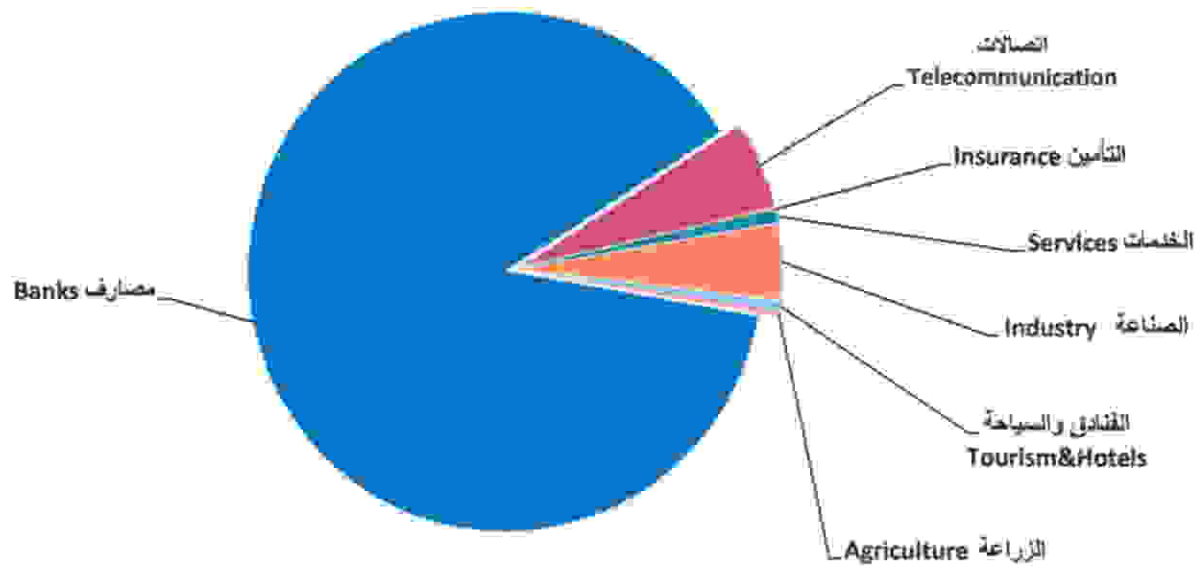
Main Trading indicators distributed in to Sectors for non Iraqis(Sell)for the February 2020

الشركات المدرجة Co.Listed	الشركات المتداولة Co.Traded	الاهمية النسبية (%) Change %	الصفقات No.of Trans	الاهمية النسبية (%) Change %	القيمة المتداولة Traded Value	الاهمية النسبية (%) Change %	عدد الاسهم المتداولة Traded Volume	القطاع SECTOR
19	10	17.49	258	19.16	494,024,262	72.39	1,401,414,812	المصارف Banks
1	1	44.34	654	42.29	1,090,738,652	8.04	155,585,893	الاتصالات Telecommunication
2	—	0.00	—	0.00	—	0.00	—	التأمين Insurance
7	2	1.56	23	0.65	16,862,962	0.54	10,542,807	الخدمات Services
14	4	36.41	537	37.86	976,460,721	19.01	368,056,321	الصناعة Industry
9	2	0.20	3	0.04	985,250	0.015	289,000	الفنادق والسياحة Tourism&Hotels
6	—	0.00	—	0.00	—	0.00	—	الزراعة Agriculture
58	19	100	1,475	100	2,579,071,847	100	1,935,888,833	المجموع TOTAL

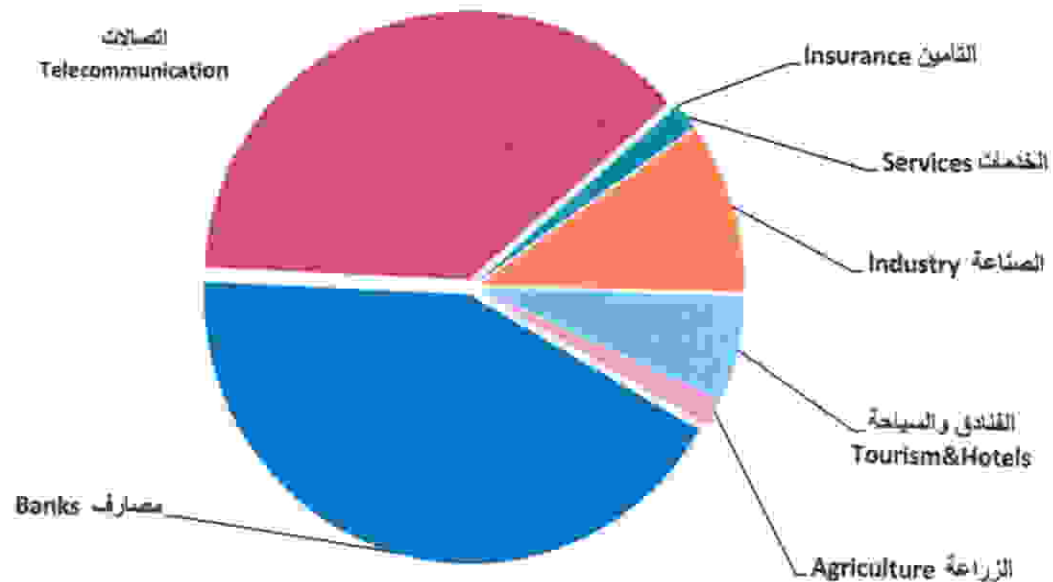
Listed Shares & Companies' market Cap. distributed in to sectors February 2020

النسبة (%) Change%	القيمة السوقية (مليون دينار) Market Cap. (Million ID)	النسبة (%) Change%	الاسهم المدرجة (مليون دينار) Listed Shares (Million ID)	القطاع SECTOR
42.52	2465900	88.13	5072500	المصارف Banks
37.74	2188600	5.39	310000	الاتصالات Telecommunication
0.06	3770	0.10	5819	التأمين Insurance
1.57	91070	0.76	43846	الخدمات Services
10.20	591608	4.71	270818	الصناعة Industry
6.28	363992	0.56	31970	الفنادق والسياحة Tourism&Hotels
1.63	94767	0.36	20836	الزراعة Agriculture
100	5,799,707	100	5,755,790	TOTAL المجموع

الاسهم المدرجة (million) Listed Shares



القيمة السوقية (million ID) Market Capitalization



Listed Shares and Closing Price, Market Cap., Turnover Ratio for the Listed Companies in ISX February 2020

Company Name	معدل دوران السهم Turn over Ratio	القيمة السوقية (مليون دينار) Market Capitalization	سعر الاغلاق Closing Price	الاسهم المدرجة (مليون دينار) Listed Shares (Million ID)	اسماء الشركات
قطاع المصارف					
Commercial Bank of Iraq	0.050	115000	0.480	250,000	1 المصرف التجاري العراقي
Bank of Baghdad	1.789	75000	0.300	250,000	2 مصرف بغداد
Iraqi Islamic Bank	0.014	102500	0.410	250,000	3 المصرف الاسلامي
Iraqi Middle East Investment Bank	0.104	27500	0.110	250,000	4 مصرف الشرق الاوسط
Investment Bank of Iraq	0.013	80000	0.240	250,000	5 مصرف الاستثمار العراقي
National Bank of Iraq	0.004	120000	0.480	250,000	6 المصرف الاهلي العراقي
Sumer Commerical Bank	0.033	127500	0.510	250,000	7 مصرف سومر التجاري
Babylon Bank	0.031	25000	0.100	250,000	8 مصرف بابل
Gulf Commercial Bank	0.150	42000	0.140	300,000	9 مصرف الخليج التجاري
Mosul Bank	0.056	35350	0.140	252,500	10 مصرف الموصل
North Bank	متوقفة	33000	0.110	300,000	11 مصرف الشمال
Kurdistan International Bank	0.029	424000	1.060	400,000	12 مصرف كوردستان
Ashur International Bank	0.010	60000	0.240	250,000	13 مصرف اشور الدولي
Mansour Bank	0.312	162500	0.650	250,000	14 مصرف المنصور للاستثمار
united Bank For Invistment	0.260	21000	0.070	300,000	15 المصرف المتحد للاستثمار
Elaf Islamic Bank	0.0001	45000	0.180	250,000	16 مصرف ايلاف
National Islamic Bank	0.0002	163150	0.650	251,000	17 المصرف الوطني الاسلامي
Trans Iraq Bank Investment	3.424	184800	0.700	264,000	18 مصرف عبر العراق للاستثمار
Cihan Bank for Islamic	لم تتداول	642600	2.520	255,000	19 مصرف جيهان الاسلامي
قطاع الاتصالات					
Asia Cell Telecommunication	0.589	2188600	7.060	310,000	1 اسيا سيل للاتصالات
قطاع التأمين					
Al-Ameen for Insurance	1.486	2330	0.610	3,819	1 الامين للتأمين
Gulf Insurance	2.110	1440	0.720	2,000	2 الخليج للتأمين واعادة التأمين
قطاع الخدمات					
Kharkh Tour Amuzement City	7.395	4400	4.400	1,000	1 مدينة العاب الكرخ السياحية
Mamoura Realestate	0.080	36448	1.600	22,780	2 المصورة للاستثمارات العقارية
AL-Nukhba for Construction	4.971	764	0.370	2,066	3 النخبة للمقاولات العامة
Iraqi Land Transport	2.213	18480	1.320	14,000	4 العراقية للنقل البري
Iraq Baghdad For General Transportation	0.029	17080	17.080	1,000	5 بغداد العراق للنقل العام
AL-Badia for General Trans	متوقفة	1298	0.590	2,200	6 البادية للنقل العام
Al-Mosul for funfairs	0.404	12600	15.750	800	7 الموصل لمعدن الالعاب

Listed Shares and Closing Price,Market Cap.,Turnover Ratio for the Listed Companies in ISX February 2020

COMPANY NAMES	معدل دوران السهم Turn over Ratio	القيمة السوقية (مليون دينار) Market Capitalization	سعر الإغلاق Closing Price	الاسهم المدرجة (مليون دينار) Listed Shares (Million ID)	اسماء الشركات
IndustrySector					قطاع الصناعة
Al-Mansour Pharmaceuticals Industries	6.523	8087	1.250	6,469	1 المنصور للصناعات الدوائية
Modern Sewing	0.070	6500	6.500	1,000	2 الخياطة الحديثة
Iraqi For Tufted Carpets	0.359	4750	9.500	500	3 العراقية للسجاد والمفروشات
Baghdad for Packing Materials	0.017	1944	1.800	1,080	4 بغداد لصناعة مواد التغليف
Baghdad Soft Drinks	0.278	461067	2.800	177,333	5 بغداد للمشروبات الغازية
Iraqi Date Processing and Marketing	2.190	22080	1.280	17,250	6 التمور العراقية
Al -HiLal Industries	متوقفة	5940	0.480	12,375	7 الهلال الصناعية
National Chemical &Plastic Industries	4.099	31438	2.070	15,188	8 الصناعات الكيماوية والبلاستيكية
ELectronic Industries	متوقفة	8100	0.450	18,000	9 الصناعات الإلكترونية
AL- Kindi of Veterinary Vaccines	0.355	9504	1.800	5,940	10 الكندي لإنتاج اللقاحات البيطرية
Iraqi Engineering Works	متوقفة	1230	0.820	1,500	11 العراقية للأعمال الهندسية
Metallic Industries and Bicycles	0.277	14500	2.900	5,000	12 الصناعات المعدنية والدراجات
Ready Made Clothes	0.032	14419	9.050	1,593	13 إنتاج الألبسة الجاهزة
Iraqi Carton Manufacturies	متوقفة	2049	0.270	7,590	14 العراقية لصناعات الكرتون
Tourism&Hotels Sector					قطاع الفنادق والسياحة
Palestine Hotel	0.020	40677	9.100	4,470	1 فندق فلسطين
Ishtar Hotels	متوقفة	36750	10.500	3,500	2 فنادق عشتار
Babylon Hotel	0.451	144000	72.000	2,000	3 فندق بابل
Baghdad Hotel	2.818	30758	8.000	3,845	4 فندق بغداد
National for Tourist Investment	0.161	56279	9.000	6,253	5 الوطنية للاستثمارات السياحية
Tourist Village of Mosul dam	لم تتداول	1176	4.900	240	6 المدينة السياحية في سد الموصل
Karbala Hotels	0.095	6375	0.850	7,500	7 فنادق كربلاء
Mansour Hotel	0.011	34348	11.750	2,923	8 فندق المنصور
Al-Sadeer Hotel	متوقفة	13629	11.000	1,239	9 فندق السدير
Agricultur Sector					قطاع الزراعة
Modern for Animal Production	متوقفة	861	0.210	4,101	1 الحديثة للإنتاج الحيواني
Al-Ahlyia for Agricultural Production	0.003	650	1.130	575	2 الأهلية للإنتاج الزراعي
Middle East for Production- Fish	0.087	2640	8.800	300	3 الشرق الأوسط للأسماك
Iraqi for Seed Production	متوقفة	60900	5.800	10,500	4 العراقية لإنتاج البذور
Iraqi Products Marketing Meat	0.245	25000	5.000	5,000	5 العراقية لإنتاج وتسويق اللحوم
Iraqi Agricultural Products	0.204	4716	13.100	360	6 العراقية للمنتجات الزراعية

النشرة الشهرية لتداول الاسهم في السوق الثاني لشباط 2020

Non Regular Monthly Trading Bulletin of February 2020

Company Name	عدد ايام التداول Trading days	القيمة المتداولة Traded Value	عدد الاسهم المتداولة Traded Volume	المصققت No. of Trans	التغير % Change %	معدل السعر السابق Previous Average Price	معدل السعر الحالي Average Price	سعر الاغلاق Closing Price	ادنى سعر Low Price	اعلى سعر High Price	سعر الافتتاح Opening Price	رمز الشركة Code	اسم الشركة
قطاع المصرف													
Credit Bank Of Iraq	7	21,729,803	55,310,137	33	-5.00	0.400	0.380	0.380	0.370	0.400	0.390	BROI	مصرف الائتمان العراقي
Al-Attaa Islamic Bank	7	2,798,850	14,965,000	21	-10.53	0.190	0.170	0.170	0.170	0.200	0.190	BLAD	مصرف النظام الاسلامي
Iraq Noor Islamic Bank	1	1,500,000	1,500,000	1	0.00	1.000	1.000	1.000	1.000	1.000	1.000	BINI	مصرف نور العراق الاسلامي
International Islamic Bank	4	7,796,400	4,180,000	11	-1.02	1.970	1.950	1.950	1.850	1.970	1.970	BINT	المصرف الدولي الاسلامي
Asia Al Iraq Islamic Bank	4	990,000,000	900,000,000	9	0.00	1.100	1.100	1.100	1.100	1.100	1.100	BAIB	مصرف اسيا العراق الاسلامي
AlTatF Islamic Bank	4	1,564,500,000	1,303,750,000	11	0.00	1.200	1.200	1.200	1.200	1.200	1.200	BTIB	مصرف الطوف الاسلامي
TOTAL	19	2,588,325,053	2,279,705,137	86									مجموع قطاع المصارف
قطاع الاتصالات													
Al-Khatem Telecommunication	20	55,087,400	22,340,000	173	-4.00	2.500	2.400	2.400	2.390	2.500	2.500	TZNI	الخاتم للاتصالات
TOTAL	20	55,087,400	22,340,000	173									مجموع قطاع الاتصالات
قطاع التأمين													
AHliya For Insurance	6	42,815,056	90,346,573	12	4.26	0.470	0.490	0.490	0.470	0.490	0.470	NAHF	الاهلية للتأمين
TOTAL	6	42,815,056	90,346,573	12									مجموع قطاع التأمين
قطاع الخدمات													
Al-Ameen Estate Investment	8	67,234,052	94,442,044	25	4.41	0.680	0.710	0.650	0.650	0.720	0.700	SAEI	الامين للاستثمارات العقارية
TOTAL	8	67,234,052	94,442,044	25									مجموع قطاع الخدمات
قطاع الصناعة													
Modern Chemical Industries	1	130,000	2,000	1	0.00	65.000	65.000	65.000	65.000	65.000	65.000	IMCI	الصناعات الكيماوية العصرية
Modern Constrction Materials	4	1,562,328	1,070,088	8	0.00	1.460	1.460	1.460	1.460	1.460	1.460	IHFI	صناعات الابنك العنبري
TOTAL	4	1,692,328	1,072,088	9									مجموع قطاع الصناعة
Grand TOTAL	20	2,755,153,880	2,487,906,842	305									المجموع الكلي

* معدل السعر وهو معدل سعر السهم في اخر جلسة تداول للشركة

النشرة الشهرية لتداول الاسهم المشتراة لغير العراقيين في السوق الثاني لشهر شباط 2020

Non-Iraqi Trading Bulletin (Buy) in Non Regular Market February 2020

Company Names	القيمة المتداولة	الاسهم المتداولة	الصفقات	رمز الشركة	اسم الشركة
Telecommunication Sector					قطاع الاتصالات
Al-Khateem Telecommunication	37,518,200	15,200,000	155	TZNI	الخاتم للاتصالات
Total Telecommunication sector	37,518,200	15,200,000	155		مجموع قطاع الاتصالات
Services Sector					قطاع الخدمات
Al-Ameen Estate Investment	55,418,220	77,000,000	5	SAEI	الامين للاستثمارات العقارية
Total Services Sector	55,418,220	77,000,000	5		مجموع قطاع الخدمات
Grand Total	92,936,420	92,200,000	160		المجموع الكلي

النشرة الشهرية لتداول الاسهم المباعة من غير العراقيين في السوق الثاني لشهر شباط 2020

Non-Iraqi Trading Bulletin (Sell) in Non Regular Market February 2020

Company Names	القيمة المتداولة	الاسهم المتداولة	الصفقات	رمز الشركة	اسم الشركة
Banking Sector					قطاع المصارف
Credit Bank Of Iraq	33,800	86,667	1	BROI	مصرف الائتمان العراقي
	33,800	86,667	1		
Telecommunication Sector					قطاع الاتصالات
Al-Khateem Telecommunication	40,065,800	16,120,000	150	TZNI	الخاتم للاتصالات
Total Telecommunication sector	40,065,800	16,120,000	150		مجموع قطاع الاتصالات
Services Sector					قطاع الخدمات
Al-Ameen Estate Investment	650,000	1,000,000	2	SAEI	الامين للاستثمارات العقارية
Total Services Sector	650,000	1,000,000	2		مجموع قطاع الخدمات
Grand Total	40,749,600	17,206,667	153		المجموع الكلي

جدول رقم (24) مؤشرات التداول حسب جلسات التداول في السوق الثاني لشهر شباط 2020

Main Trading indicators distributed in sessions February 2020

الشركات المدرجة Co.Listed	الشركات المتداولة Co.Traded	الاهمية النسبية % Change %	الصفقات No. of Trans	الاهمية النسبية % Change %	القيمة المتداولة Traded Value	الاهمية النسبية % Change %	عدد الاسهم المتداولة Traded Volume	الجلسات Sessions
46	6	8.20	25	12.34	340,009,534	12.34	307,110,708	02/02/2020
46	2	4.26	13	1.01	27,758,905	2.23	55,562,990	03/02/2020
46	3	4.26	13	0.08	2,068,059	0.05	1,236,721	04/02/2020
46	2	2.95	9	17.49	481,900,000	16.11	400,760,000	05/02/2020
46	1	3.61	11	0.07	1,900,000	0.03	760,000	06/02/2020
46	2	3.93	12	0.09	2,440,500	0.08	1,910,000	09/02/2020
46	4	5.90	18	17.93	493,978,350	16.52	411,065,000	10/02/2020
46	3	5.25	16	17.07	470,437,000	15.73	391,460,000	11/02/2020
46	1	2.95	9	0.07	2,025,000	0.03	810,000	12/02/2020
46	3	4.59	14	0.24	6,595,000	0.11	2,662,000	13/02/2020
46	2	0.66	2	0.07	2,017,571	0.04	1,010,150	16/02/2020
46	3	5.57	17	0.33	9,005,400	0.16	4,080,000	17/02/2020
46	3	2.30	7	0.17	4,630,000	0.31	7,610,000	18/02/2020
46	3	1.31	4	0.58	15,928,822	1.21	30,076,712	19/02/2020
46	6	13.77	42	8.80	242,449,300	10.02	249,235,000	20/02/2020
46	5	4.92	15	8.26	227,529,600	8.25	205,246,667	23/02/2020
45	6	5.57	17	0.18	5,065,995	0.37	9,181,380	24/02/2020
45	4	10.49	32	2.53	69,797,355	3.98	98,923,514	25/02/2020
45	5	5.57	17	8.09	222,975,500	8.16	202,995,000	26/02/2020
45	3	3.93	12	4.60	126,642,000	4.27	106,210,000	27/02/2020
45	11	100	305	100	2,755,163,891	100	2,487,905,842	المجموع الحالي Total This Month
46	15	100	478	100	4,262,032,540	100	4,738,749,984	المجموع السابق Total Last Month
-	-26.7	-	-36.2	-	-35.4	-	-47.5	التغير % Change%

Main Trading indicators distributed in sessions (buy) january 2020

الشركات المدرجة	الشركات التداولة	الاهمية النسبية % Change %	الصفقات No. of Trans	الاهمية النسبية % Change %	القيمة المتداولة Traded Value	الاهمية النسبية % Change %	عدد الاسهم المتداولة Traded Volume	الجلسات Sessions
46	1	6.25	10	2.04	1,900,000	0.82	760,000	02/02/2020
46	1	6.25	10	2.04	1,900,000	0.82	760,000	03/02/2020
46	1	6.25	10	2.04	1,900,000	0.82	760,000	04/02/2020
46	1	5.00	8	2.04	1,900,000	0.82	760,000	05/02/2020
46	1	6.88	11	2.04	1,900,000	0.82	760,000	06/02/2020
46	1	6.25	10	2.04	1,900,000	0.82	760,000	09/02/2020
46	1	5.00	8	2.04	1,900,000	0.82	760,000	10/02/2020
46	1	6.25	10	2.04	1,900,000	0.82	760,000	11/02/2020
46	1	5.00	8	2.04	1,900,000	0.82	760,000	12/02/2020
46	1	6.25	10	2.04	1,900,000	0.82	760,000	13/02/2020
46	1	0.63	1	2.04	1,900,000	0.82	760,000	16/02/2020
46	1	6.25	10	2.04	1,900,000	0.82	760,000	17/02/2020
46	1	0.63	1	1.96	1,824,000	0.82	760,000	18/02/2020
46	1	0.63	1	2.03	1,884,800	0.82	760,000	19/02/2020
46	1	1.25	2	1.96	1,837,600	0.82	760,000	20/02/2020
46	1	5.00	8	2.03	1,884,800	0.82	760,000	23/02/2020
45	1	5.00	8	1.95	1,816,400	0.82	760,000	24/02/2020
45	2	8.75	14	61.59	57,240,820	84.34	77,760,000	25/02/2020
45	1	6.25	10	1.96	1,824,000	0.82	760,000	26/02/2020
45	1	6.25	10	1.96	1,824,000	0.82	760,000	27/02/2020
45	2	100	160	100	92,936,420	100.00	92,200,000	المجموع الحالي Total This Month
46	1	100	161	100	38,358,561	100	15,350,000	المجموع السابق Total Last Month
—	100.0	—	-0.6	—	142.3	—	500.7	التغير % Change%

Main Trading indicators distributed in sessions (Sell) january 2020

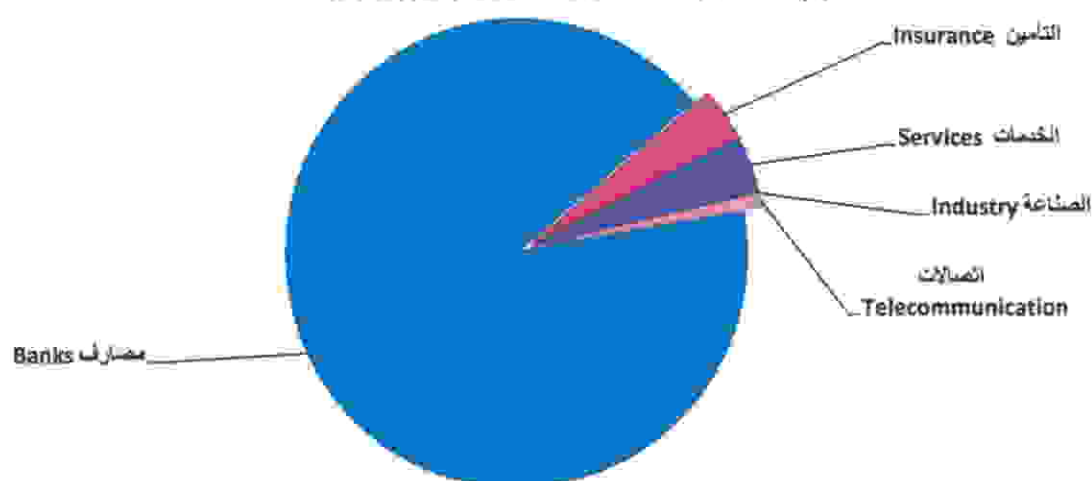
الشركات المدرجة Co.Listed	الشركات التداولة Co.Traded	الاهمية النسبية % Change %	الصفقات No. of Trans	الاهمية النسبية % Change %	القيمة المتداولة Traded Value	الاهمية النسبية % Change %	عدد الاسهم المتداولة Traded Volume	الجلسات Sessions
46	1	9.15	14	18.16	7,400,000	17.20	2,960,000	02/02/2020
46	1	7.19	11	4.97	2,025,000	4.71	810,000	03/02/2020
46	1	6.54	10	4.66	1,900,000	4.42	760,000	04/02/2020
46	1	5	8	4.66	1,900,000	4.42	760,000	05/02/2020
46	1	6.54	10	4.36	1,775,000	4.13	710,000	06/02/2020
46	1	6.54	10	4.66	1,900,000	4.42	760,000	09/02/2020
46	1	5.23	8	4.66	1,900,000	4.42	760,000	10/02/2020
46	1	6.54	10	4.66	1,900,000	4.42	760,000	11/02/2020
46	1	5.88	9	4.97	2,025,000	4.71	810,000	12/02/2020
46	1	7.84	12	15.71	6,400,000	14.88	2,560,000	13/02/2020
46	1	0.65	1	4.66	1,900,000	4.42	760,000	16/02/2020
46	1	6.54	10	4.66	1,900,000	4.42	760,000	17/02/2020
46	—	0.00	—	0.00	—	0.00	—	18/02/2020
46	—	0.00	—	0.000	—	0.00	—	19/02/2020
46	—	0.00	—	0.000	—	0.00	—	20/02/2020
46	2	5.88	9	4.708	1,918,600	4.92	846,667	23/02/2020
45	1	0.65	1	0.003	1,300	0.01	2,000	24/02/2020
45	2	5.88	9	5.391	2,196,700	9.55	1,643,000	25/02/2020
45	1	7.19	11	4.623	1,884,000	4.56	785,000	26/02/2020
45	1	6.54	10	4.476	1,824,000	4.42	760,000	27/02/2020
45	3	100	153	100	40,749,600	100.00	17,206,667	المجموع الحالي Total This Month
46	1	100	159	100	35,652,863	100	14,261,145	المجموع السابق Total Last Month
—	200.0	—	-3.8	—	14.3	—	20.7	التغير % Change%

جدول رقم (27) مؤشرات التداول القطاعية في السوق الثاني لشهر شباط 2020

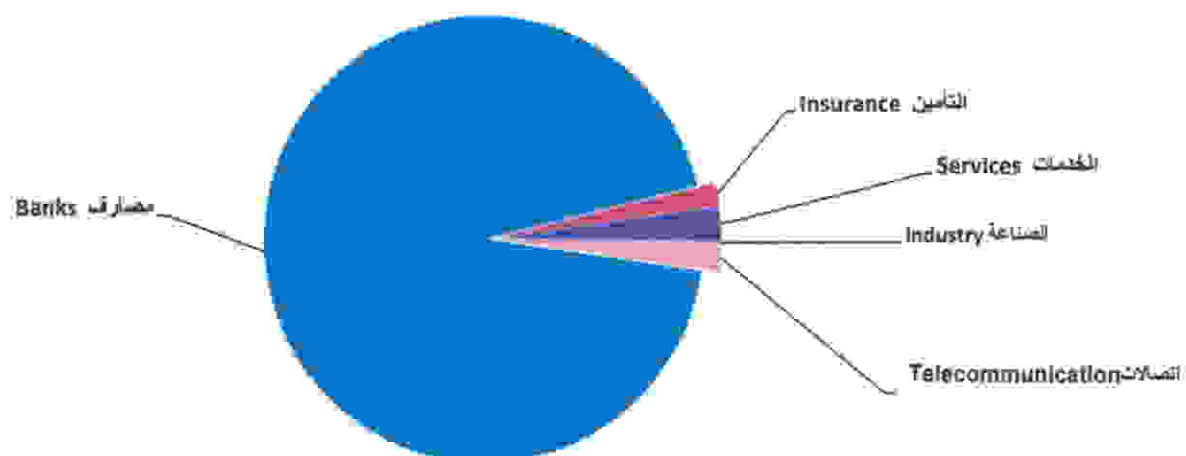
Main Trading indicators distributed in to Sectors February 2020

الشركات المدرجة Co. Listed	الشركات المتداولة Co. Traded	الاهمية النسبية % Change %	الصفقات No. of Trans	الاهمية النسبية % Change %	القيمة المتداولة Traded Value	الاهمية النسبية (%) Change %	عدد الاسهم المتداولة Traded Volume	القطاع SECTOR
21	6	28.20	86	93.94	2,588,325,053	91.63	2,279,705,137	المصارف Banks
1	1	56.72	173	2.00	55,087,400	0.90	22,340,000	الاتصالات Telecommunication
3	1	3.93	12	1.55	42,815,056	3.63	90,346,573	التأمين Insurance
6	—	0	—	0	—	0	—	الاستثمار Investment
3	—	0	—	0	—	0	—	التحويل المالي Money transfer
3	1	8.20	25	2.44	67,234,052	3.796	94,442,044	الخدمات Services
7	2	2.95	9	0.06	1,692,328	0.04	1,072,088	الصناعة Industry
1	—	0	—	0	—	0	—	الفنادق والسياحة Tourism & Hotels
45	11	100	305	100	2,755,153,890	100	2,487,905,842	TOTAL المجموع

عدد الاسهم المتداولة قطاعيا Traded Volume



القيمة المتداولة قطاعيا Traded Value



جدول رقم (28) مؤشرات التداول القطاعية المشتركة لغير العراقيين في السوق الثاني لشهر شباط 2020

Non Regular Main Trading indicators distributed in to Sectors for non Iraqis(buy) February 2020

الشركات المدرجة Co.Listed	الشركات المتداولة Co.Traded	الاهمية النسبية % Change %	الصفقات No.of Trans	الاهمية النسبية % Change %	القيمة المتداولة Traded Value	الاهمية النسبية % Change %	عدد الاسهم المتداولة Traded Volume	القطاع SECTOR
21	—	—	—	—	—	—	—	المصارف Banks
1	1	96.88	155	40.37	37,518,200	16.49	15,200,000	الاتصالات Telecommunication
3	—	—	—	—	—	—	—	التأمين Insurance
6	—	—	—	—	—	—	—	الاستثمار Investment
3	—	—	—	—	—	—	—	التحويل المالي Money transfer
3	1	3.13	5	59.63	55,418,220	83.51	77,000,000	الخدمات Services
7	—	—	—	—	—	—	—	الصناعة Industry
1	—	—	—	—	—	—	—	الفنادق والسياحة Tourism&Hotels
45	2	100	160	100	92,936,420	100	92,200,000	TOTAL المجموع

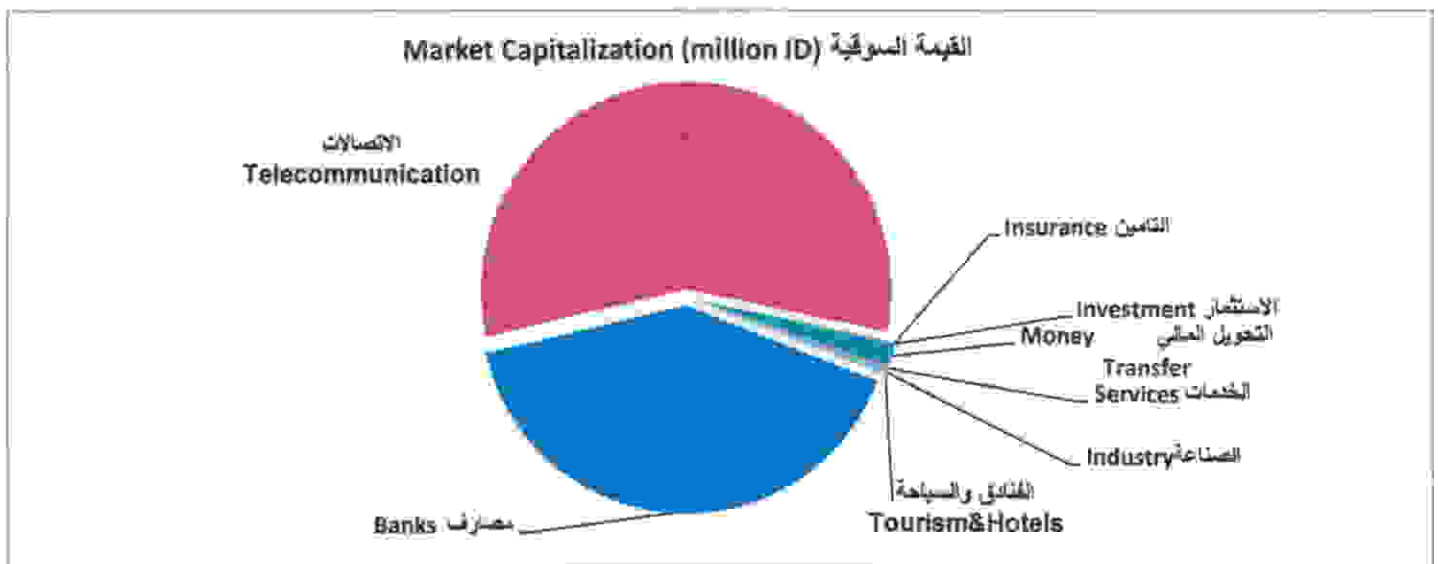
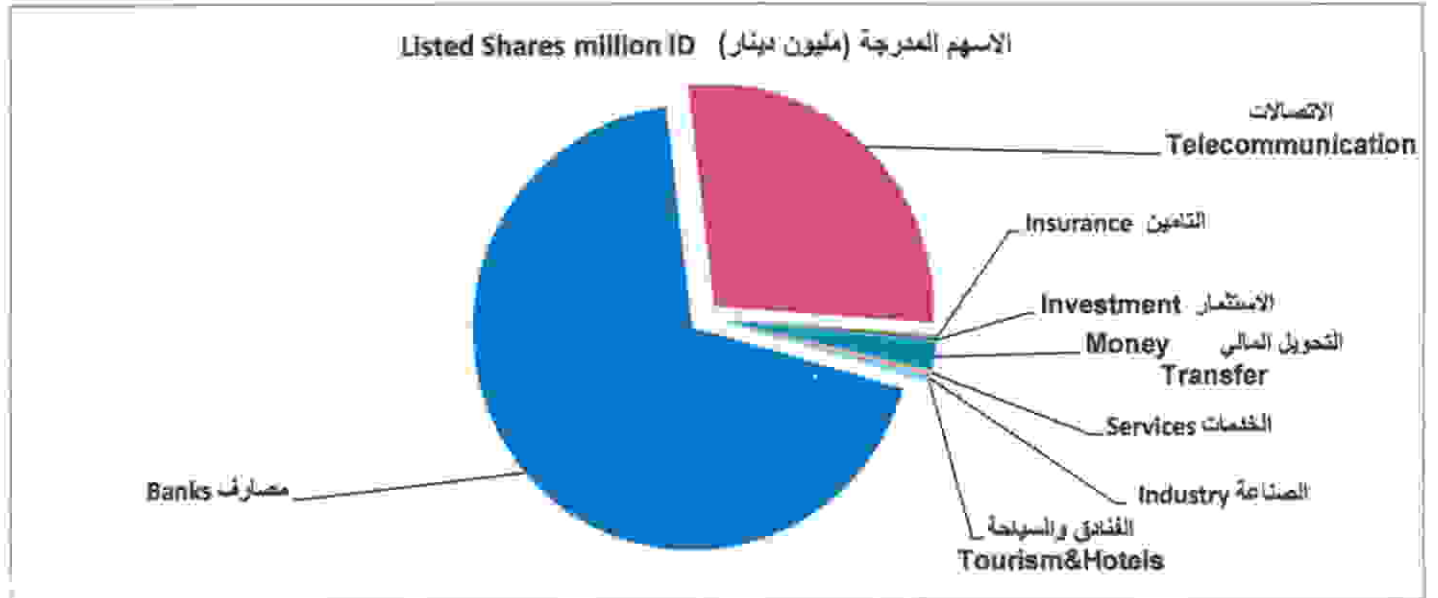
جدول رقم (29) مؤشرات التداول القطاعية المباعة من غير العراقيين في السوق الثاني لشهر شباط 2020

Non Regular Main Trading indicators distributed in to Sectors for non Iraqis(Sell) February 2020

الشركات المدرجة Co.Listed	الشركات المتداولة Co.Traded	الاهمية النسبية % Change %	الصفقات No.of Trans	الاهمية النسبية % Change %	القيمة المتداولة Traded Value	الاهمية النسبية % Change %	عدد الاسهم المتداولة Traded Volume	القطاع SECTOR
21	1	1	1	0	33,800	1	86,667	المصارف Banks
1	1	98.04	150	98.32	40,065,800	93.68	16,120,000	الاتصالات Telecommunication
3	—	—	—	—	—	—	—	التأمين Insurance
6	—	—	—	—	—	—	—	الاستثمار Investment
3	—	—	—	—	—	—	—	التحويل المالي Money transfer
3	1	1.31	2	1.60	650,000	5.81	1,000,000	الخدمات Services
7	—	—	—	—	—	—	—	الصناعة Industry
1	—	—	—	—	—	—	—	الفنادق والسياحة Tourism&Hotels
45	3	100	163	100	40,749,600	100	17,206,667	TOTAL المجموع

Listed Shares Companies & Companies' market Cap. distributed in to sectors February 2020

النسبة (%) Change%	القيمة السوقية (مليون دينار) Market Cap. (Million ID)	النسبة (%) Change%	الاسهم المدرجة (مليون دينار) Listed Shares (Million ID)	القطاع SECTOR
40.62	3,141,306	68.67	4,486,154	المصارف Banks
56.78	4,391,478	28.01	1,829,783	الاتصالات Telecommunication
0.11	8,575	0.25	16,500	التأمين Insurance
0.08	5,890	0.21	13,650	الاستثمار Investment
1.75	135,000	2.07	135,000	التحويل المالي Money Transfer
0.13	9,669	0.21	13,860	الخدمات Services
0.51	39,534	0.57	37,345	الصناعة Industry
0.03	2,409	0.01	376	الفنادق والسياحة Tourism&Hotels
100	7,733,861	100	6,532,668	TOTAL المجموع



Listed Shares and Closing Price, Market Cap., Turnover Ratio for the Listed Companies in ISX February 2020

COMPANY NAMES	معدل دوران السهم Turn over Ratio	القيمة السوقية (مليون دينار) Market Capitalization	سعر الاغلاق Closing Price	الاسهم المدرجة مليون Listed Shares	اسماء الشركات
Banks Sector					قطاع المصارف
Arab Islamic Bank	لم تتداول	250000	1.000	250,000	1 مصرف العربية الاسلامي
Zain Al-Iraq Islamic Bank	لم تتداول	92500	0.370	250,000	2 مصرف زين العراق
Iraq Noor Islamic Bank	0.001	250000	1.000	250,000	3 مصرف نور العراق
International Islamic Bank	0.004	197000	1.970	100,000	4 مصرف الدولي الاسلامي
World Islamic Bank	لم تتداول	250000	1.000	250,000	5 مصرف العالم
International Development Bank	لم تتداول	202500	0.810	250,000	6 مصرف التنمية
Al-Qabidh Islamic Bank	لم تتداول	250000	1.000	250,000	7 مصرف القايض الاسلامي
Erbil Investment & Finance Bank	لم تتداول	29150	0.110	265,000	8 مصرف اربيل
Trust International Islamic Bank	لم تتداول	87500	0.350	250,000	9 مصرف الثقة الاسلامي
Al Janoob Islamic Bank Investment	لم تتداول	250000	1.000	250,000	10 مصرف الجنوب
Region Trade Bank	لم تتداول	250000	1.000	250,000	11 مصرف الاقليم التجاري
Credit Bank Of Iraq	0.022	100000	0.400	250,000	12 مصرف الائتمان
Dar es salam Investment Bank	متوقفة	19500	0.130	150,000	13 مصرف دار السلام
Economy Bank	متوقفة	89076	0.430	207,154	14 مصرف الاقتصاد للاستثمار
Union Bank of Iraq	متوقفة	73080	0.290	252,000	15 مصرف الاتحاد العراقي
Dijlah & Furat Bank	متوقفة	28000	0.250	112,000	16 مصرف دجلة والفرات
Al-Attaa Islamic Bank	0.080	47500	0.190	250,000	17 مصرف الطاء الاسلامي
Asia Al Iraq Islamic Bank for Investment	1.533	165000	1.100	150,000	18 مصرف اسيا العراق الاسلامي
Al-Qurtas Islamic Bank	لم تتداول	250000	1.000	250,000	19 مصرف القرطاس الاسلامي
Al-Taif Islamic Bank	1.304	120000	1.200	100,000	20 مصرف الطوف الاسلامي
Al mustashar islamic bank	لم تتداول	150000	1.000	150,000	21 مصرف المستشار
Telecommunication Sector					قطاع الاتصالات
Al-Khatem Telecoms	0.001	4574457	2.500	1,829,783	1 الخاتم للاتصالات
Insurance Sector					قطاع التأمين
Dar Al-Salam for Insurance	لم تتداول	4410	0.630	7,000	1 دار السلام للتأمين
AHliya For Insurance	3.614	1175	0.470	2,500	2 الاهلية للتأمين
Al-Hamraa For Insurance	لم تتداول	2940	0.420	7,000	3 الحمراء للتأمين
Investment Sector					قطاع الاستثمار
AL-Wiaam for Financial Investment	لم تتداول	1300	0.650	2,000	1 الويام للاستثمار المالي
Al-Zawraa for Financial Investment	لم تتداول	380	0.330	1,150	2 الزوراء للاستثمار المالي
Al-Khair For Financial Investment	متوقفة	1540	0.220	7,000	3 الخير للاستثمار المالي
Al-Ameen For Financial Investment	لم تتداول	1320	0.880	1,500	4 الامون للاستثمار المالي
Bain Al-Nahrain Financial Investment	لم تتداول	900	0.900	1,000	5 بين النهرين للاستثمارات المالية
Al- Batak Investment	متوقفة	450	0.450	1,000	6 البتاك للاستثمارات المالية

Listed Shares and Closing Price, Market Cap., Turnover Ratio for the Listed Companies in ISX February 2020

COMPANY NAMES	معدل دوران السهم Turn over Ratio	القيمة السوقية (مليون دينار) Market Capitalization	سعر الإغلاق Closing Price	الاسهم المدرجة مليون Listed Shares	اسماء الشركات
Money Transfer Sector					قطاع التحويل المالي
Mouta For Remittance	متوقفة	45000	1.000	45,000	1 مؤتمة للتحويل المالية
AL Manafaa Company	متوقفة	45000	1.000	45,000	2 المنافع للتحويل المالي
Nobles For Money Transfer	لم تتداول	45000	1.000	45,000	3 النبلاء للتحويل المالي
Services Sector					قطاع الخدمات
Iraqi for General Transportation	متوقفة	2145	0.550	3,900	1 نقل المنتجات النفطية والبضائع
Al-Ameen Estate Investment	1.357	4733	0.680	6,960	2 الامين للاستثمارات العقارية
Ibdaa Al sharq Al Awsat general	لم تتداول	3000	1.000	3,000	3 ابداع شرق الاوسط
IndustrySector					قطاع الصناعة
The Light Industries	متوقفة	5208	0.310	16,800	1 الصناعات الخفيفة
Fallujah for Construction Materials	متوقفة	4711	1.510	3,120	2 الفلوجة لانتاج المواد الانشائية
Al-Khazer Construction Materials	لم تتداول	1450	1.450	1,000	3 الخازر لانتاج المواد الانشائية
Modern Paint Industries	متوقفة	11517	1.250	9,214	4 الاصباغ الحديثة
Modern Chemical Industries	0.001	11700	65.000	180	5 الصناعات الكيماوية العصرية
Household Furniture Industry	متوقفة	2524	0.470	5,371	6 المواد الانشائية الحديثة
Modern Construction Materials	0.064	2424	1.460	1,660	7 الوطنية لصناعات للاثاث المنزلي
Tourism&Hotels Sector					قطاع الفنادق والسياحة
Ashour Hotel	متوقفة	2409	6.400	376	1 فندق اشور

* متوقفة بقرارات من هيئة الأوراق المالية لعدم الالتزام بتعليمات الإفصاح .

جدول رقم (32) الشركات التي لم يجر التداول على أسهمها خلال شهر شباط 2020

Companies That Have Not been Traded in ISX February 2020

COMPANY NAMES	سعر الاغلاق Closing Price	معدل السعر السابق Previous Average Price	رمز الشركة Code	اسم الشركة	ت
Banking Sector					قطاع المصارف
Cihan Bank for Islamic	2.520	2.520	BCIH	مصرف جيهان الاسلامي	1
Al Arabiya Islamic Bank	1.000	1.000	BAAI	مصرف العربية الاسلامي	2
World Islamic Bank	1.000	1.000	BWOR	المصرف العالم الاسلامي	3
Al-Qurtas Islamic Bank	—	—	BQUR	مصرف القرطاس الاسلامي	4
Trust International Islamic Bank	0.350	0.350	BTRU	مصرف الثقة الدولي	5
International Development Bank	0.810	0.810	BIDB	مصرف التنمية الدولي	6
Region Trade Bank	1.000	1.000	BRTB	مصرف اقليم التجاري	7
Al Janoob Islamic Bank Investment	1.000	1.000	BJAB	مصرف الجنوب	8
Zain Al-Iraq Islamic Bank	0.370	0.370	BZII	مصرف زين العراق	9
Al- Qabidh Islamic Bank	1.000	1.000	BQAB	مصرف القابض الاسلامي	10
Erbil Investment & FinanceBank	0.110	0.110	BERI	مصرف اربيل	11
Al mustashar Islamic bank	—	—	BMUI	مصرف المستشار	12
Insurance Sector					قطاع التأمين
Al-Hamraa For Insurance	0.420	0.420	NHAM	الحمرآة للتأمين	13
Dar Al-Salam for Insurance	0.630	0.630	NDSA	دار السلام للتأمين	14
Services Sector					قطاع الخدمات
Ibdaa Al sharq Al Awsat general	—	—	SIBD	ابداع شرق الاوسط	15
Investment Sector					قطاع الاستثمار
Bain Al-Nahrain Financial Investment	0.900	0.900	VMES	بين النهرين للاستثمارات المالية	16
AL-Wiaam for Financial Investment	0.650	0.650	VWIF	الوئام للاستثمار المالي	17
Al-Zawraa for Finanical Investment	0.330	0.330	VZAF	الزوراء للاستثمار المالي	18
Al-Ameen For Financial Investment	0.880	0.880	VAMP	الامين للاستثمار المالي	19
Money Transfer Sector					قطاع التحويل المالي
Nobles For Money Transfer	1.000	1.000	MTNO	النبلآة للتحويل المالي	20
Industry Sector					قطاع الصناعة
Al -Khazer Construction Materials	1.450	1.450	IKHC	الخازر المواد الانشائية	21
Tourism&Hotels Sector					قطاع الفنادق والسياحة
Tourist Village of Mosul dam	4.900	4.900	HTVM	سد الموصل السياحية	22

جدول رقم (33) الشركات المتوقفة عن التداول بقرارات من هيئة الأوراق المالية لشهر شباط 2020

ت	اسم الشركة	تاريخ الإيقاف	سبب الإيقاف والملاحظات
1	المخرجة لانتاج المواد الانشائية (IFCM)	06/07/2015	عدم تقديم الإفصاح الفصلي لعام 2015 واستمرار الإيقاف لعدم تقديم الإفصاح السنوي للأعوام 2014 و2015 و2016 و2017 و2018 والإفصاح الفصلي للأعوام 2016 و2017 و2018، سعر الاغلاق (1.510) دينار.
2	صناعة المواد الانشائية الحديثة (IMCM)	06/07/2015	عدم تقديم الإفصاح الفصلي لعام 2015 واستمرار الإيقاف لعدم تقديم الإفصاح السنوي للأعوام 2014 و2015 و2016 و2017 و2018 والإفصاح الفصلي للأعوام 2016 و2017 و2018، سعر الاغلاق (0.470) دينار.
3	صناعات الإسباج الحديثة (IMPI)	06/08/2015	عدم تقديم الإفصاح السنوي للأعوام 2014 و2015 و2016 و2017 و2018 والإفصاح الفصلي للأعوام 2016 و2017 و2018، سعر الاغلاق (1.250) دينار.
4	لصناعات الخفيفة (ITL)	13/07/2016	عدم تقديم الإفصاح الفصلي لعام 2018 واستمرار الإيقاف لعدم تقديم الإفصاح السنوي للأعوام 2015 و2016 و2017 و2018 والإفصاح الفصلي لعامي 2017 و2018 والفصل الثاني والثالث لعام 2019، سعر الاغلاق (0.310) دينار.
5	الهداية للنقل العام (SBAG)	06/07/2017	عدم تقديم الإفصاح الفصلي لعام 2017 واستمرار الإيقاف لعدم تقديم الإفصاح السنوي للأعوام 2016 و2017 و2018 والإفصاح الفصلي لعامي 2018 و2019، سعر الاغلاق (0.590) دينار.
6	المقر للاستثمار المالي (VKHF)	06/07/2017	عدم تقديم الإفصاح الفصلي لعام 2017 واستمرار الإيقاف لعدم تقديم الإفصاح السنوي للأعوام 2016 و2017 و2018 والإفصاح الفصلي لعامي 2018 و2019، سعر الاغلاق (0.220) دينار.
7	مصرف الاتحاد العراقي (BUOI)	06/08/2017	عدم تقديم الإفصاح السنوي للأعوام 2016 و2017 و2018، سعر الاغلاق (0.290) دينار.
8	صناعة وتجارة الكرتون (IICM)	06/08/2017	عدم تقديم الإفصاح السنوي للأعوام 2016 و2017 و2018 واستمرار الإيقاف لعدم تقديم الإفصاح الفصلي للفصل الثاني والثالث لعام 2017 والإفصاح الفصلي لعامي 2018 و2019، سعر الاغلاق (0.270) دينار.
9	الصناعات الالكترونية (IEL)	06/08/2017	عدم تقديم الإفصاح السنوي للأعوام 2016 و2017 و2018 والإفصاح الفصلي لعام 2018 والفصل الثاني والثالث لعام 2019، سعر الاغلاق (0.450) دينار.
10	نقل المنتجات النفطية (SIGT)	06/08/2017	عدم تقديم الإفصاح السنوي للأعوام 2016 و2017 و2018 واستمرار الإيقاف لعدم تقديم الإفصاح الفصلي للفصل الثاني والثالث لعام 2017 والإفصاح الفصلي لعام 2018 و2019، سعر الاغلاق (0.550) دينار.
11	مصرف الاقتصاد (BEFI)	05/03/2017	انعقاد الاجتماع الهيئة العامة للشركة لزيادة رأس مال الشركة وفق المادة (55/أ) من قانون الشركات، واستمرار الإيقاف بقرار من هيئة الأوراق المالية بحين تقديم حسابات كاملة وواضحة حسب المعايير المحاسبية لعام 2017، واستمرار الإيقاف لعدم تقديم الإفصاح السنوي لعام 2018.
12	مصرف الشمال (BNOR)	08/08/2018	عدم تقديم البيانات المالية السنوية لعامي 2017 و2018، سعر الاغلاق (0.110) دينار.
13	مصرف دار السلام (BDSI)	09/08/2016	وضع المصرف تحت وصاية البنك المركزي العراقي واستمرار الإيقاف لعدم تقديم الإفصاح السنوي للأعوام 2015 و2016 و2017 و2018 والإفصاح الفصلي للفصل الثالث لعام 2019، سعر الاغلاق (0.130) دينار.
14	مصرف نجدة والفرات (BDFD)	05/01/2017	وضع المصرف تحت وصاية البنك المركزي العراقي واستمرار الإيقاف لعدم تقديم الإفصاح السنوي للأعوام 2016 و2017 و2018، سعر الاغلاق (0.250) دينار.
15	مصرف امين العراق الاسلامي (BAME)	21/01/2018	صدور مصادقة هيئة الأوراق المالية على ادراج الشركة المصرفية، وسيتم اطلاق التداول بعد استكمال اجراءات مركز الابداع.
16	فندق البوير (HASH)	08/07/2019	عدم تقديم البيانات المالية السنوية للفصل الاول والثاني والثالث لعام 2019، سعر الاغلاق (8.400) دينار.
17	البنك للاستثمارات المالية (VBAT)	20/08/2019	عدم تقديم البيانات المالية السنوية لعام 2018، سعر الاغلاق (0.450) دينار.
18	الحديثة للانتاج الحيواني (AMAP)	20/08/2019	عدم تقديم البيانات المالية السنوية لعام 2018، سعر الاغلاق (0.210) دينار.
19	فنادق عثمان (HISH)	20/08/2019	عدم تقديم البيانات المالية السنوية لعام 2018، سعر الاغلاق (10.500) دينار.
20	فندق السدير (HSAD)	20/08/2019	عدم تقديم البيانات المالية السنوية لعام 2018 وصاعدت دائرة تسجيل الشركات على زيادة رأسمال الشركة من (1.239) دينار الى (1.734) دينار وفق المادة (55/أ) من قانون الشركات، سعر الاغلاق (11.000) دينار.
21	العراقية للاعمال الهندسية (IIEW)	20/08/2019	عدم تقديم البيانات المالية السنوية لعام 2018، سعر الاغلاق (0.820) دينار.
22	النهلال الصناعية (IHLI)	20/08/2019	عدم تقديم البيانات المالية السنوية لعام 2018، سعر الاغلاق (0.480) دينار.
23	العراقية لانتاج البذور (AISP)	12/11/2019	عدم تقديم البيانات المالية السنوية للجنة المالية المنتهية 2019/3/31، سعر الاغلاق (5.800) دينار. قررت الهيئة العامة في اجتماعها المنعقد في 2019/7/11 زيادة رأسمال الشركة بتمسك (30%) من رأسمال الشركة استنادا الى المادة (55) ثانيا وثالثا من قانون الشركات.
24	المنافع للتحويلات المالي (MTMA)	17/02/2020	إيقاف التداول على انهم شركة المنافع للتحويلات المالي اعتمروا من جلسة 2020/2/17 بعد قرار البنك المركزي العراقي الصادر بالكتاب المرقم 9/9 29439 في 2018/12/31 تحويل نشاطها الى شركة صرافة فئة (A)

جدول رقم (34) عدد الأسهم المودعة للمساهمين وأسهم زيادة رأس المال لشهر شباط 2020.

الشهر	نوع الإدخال	عدد الشركات	عدد الأسهم المدخلة
شباط	إيداع شهادة أو إضافة رسملة	172	50,035,345,464
	إضافة اكتتاب	4	345,076
كانون الثاني	إيداع شهادة أو إضافة رسملة	13	50,000,000,000
	إضافة اكتتاب	51	8,568,265

جدول رقم (35) انتقال ملكية الأسهم في مكتب التنازل العائلي والأرثي لشهر شباط 2020.

الشهر	نوع الإدخال	عدد الشركات	عدد الأسهم المنقولة
شباط	نقل أسهم من حساب إلى حساب آخر	54	102,553,221
كانون الثاني	نقل أسهم من حساب إلى حساب آخر	243	4,780,194,540

جدول رقم (36) عدد الأسهم التي خضعت للتجميد ونقل صلاحية الإيداع من الوسيط إلى المركز لشهر شباط 2020.

الشهر	نوع الإدخال	عدد الحركات	عدد الأسهم المرجعة
شباط	من حساب الوسيط إلى حساب REG	6	22,288,311
كانون الثاني	من حساب الوسيط إلى حساب REG	19	4,679,589,900

جدول رقم (37) عدد الأسهم التي أطلقت من حساب مركز الإيداع إلى حساب شركات الوساطة لشهر شباط 2020.

الشهر	نوع الإدخال	عدد الحركات	عدد الأسهم المنقولة
شباط	تفعيل أسهم من حساب المركز REG إلى حساب الوسيط	128	243,654,584,033
كانون الثاني	تفعيل أسهم من حساب المركز REG إلى حساب الوسيط	280	5,291,162,391

جدول رقم (38) عدد الأسهم المودعة في مركز الإيداع العراقي خلال شهر شباط لعام 2020

Company Name	عدد الشركات Companies Number	عدد الأشخاص Individuals Number	عدد المودعين Depositors Number	نسبة الأسهم المودعة Percentage of deposited Shares	الاسهم المودعة Deposited Shares	رأسمال الشركة Capital	اسم الشركة	ت
Bank Sector								القطاع المصرفي
Al-Arabia Islamic Bank	0	0	0	0	0	250,000,000,000	مصرف العربية الإسلامي	1
Aela Al Iraq Islamic Bank	0	0	0	0	0	150,000,000,000	مصرف ائيل العراق الإسلامي	2
Ashur International Bank	0	0	0	0	0	250,000,000,000	مصرف آشور	3
Babylon Bank	0	0	0	0	0	250,000,000,000	مصرف بابل	4
Bank of Baghdad	0	1	1	0	726751	250,000,000,000	مصرف بغداد	5
Cihan Bank for Islamic Investment	0	0	0	0	0	255,000,000,000	مصرف جيهان للاستثمار والتمويل الإسلامي	6
Commercial Bank of Iraq	0	1	1	0	393429	250,000,000,000	المصرف التجاري	7
Dijlah & Furat Bank	0	0	0	0	0	112,000,000,000	مصرف دجلة والفرات	8
Dar se salam Investment Bank	0	0	0	0	0	150,000,000,000	مصرف دار السلام	9
Economy Bank	0	0	0	0	0	250,000,000,000	مصرف الاقتصاد	10
Islamic Eraf Bank	0	0	0	0	0	250,000,000,000	مصرف ايراف	11
Erbil Bank	0	0	0	0	0	265,000,000,000	مصرف اربيل للاستثمار	12
Gulf Commercial Bank	0	0	0	0	0	300,000,000,000	مصرف الخليج التجاري	13
Investment Bank of Iraq	0	2	2	0	1802213	250,000,000,000	مصرف الاستثمار	14
International development bank	0	0	0	0	0	250,000,000,000	مصرف التنمية الدولي	15
Iraqi Islamic Bank	0	1	1	0	322829	250,000,000,000	المصرف العراقي الإسلامي	16
Iraqi Middle East Investment Bank	0	3	3	0	655674	250,000,000,000	مصرف الشرق الأوسط	17
Iraq Noor Islamic Bank for investment	0	0	0	0	0	250,000,000,000	مصرف نور العراق الإسلامي للاستثمار	18
International Islamic Bank	0	0	0	0	0	100,000,000,000	مصرف الدولي الإسلامي	19
Al-Janoob Islamic Bank	0	0	0	0	0	250,000,000,000	مصرف الجنوب الإسلامي	20
Kurdistan International Bank	0	0	0	0	0	480,000,000,000	مصرف كورديستان	21
Al-Silal Islamic bank	0	1	1	0	7479643	250,000,000,000	مصرف السيل الإسلامي	22
Mosul Bank For Investment	0	0	0	0	0	252,500,000,000	مصرف الموصل	23
Mansour Bank	0	0	0	0	0	250,000,000,000	مصرف المنصور	24
Al Mustashar Islamic Bank	0	0	0	0	0	160,000,000,000	المستشار الإسلامي للاستثمار والتمويل	25
Islamic National Bank	0	0	0	0	0	251,000,000,000	المصرف الوطني الإسلامي	26
National Bank of Iraq	0	1	1	0	382720	250,000,000,000	المصرف الوطني العراقي	27
North Bank	0	0	0	0	0	300,000,000,000	مصرف الشمال	28
Al-Qabldh Islamic Bank	0	0	0	0	0	250,000,000,000	مصرف القابض الإسلامي	29
Al-Qurtas Islamic Bank	0	0	0	0	0	250,000,000,000	مصرف القرظين الإسلامي	30
Credit Bank	0	0	0	0	0	250,000,000,000	مصرف الائتمان	31
Region Trade Bank for investment	0	2	2	19	49900000000	250,000,000,000	مصرف التقييم التجاري	32
Summer Commercial Bank	0	1	1	0	233489	250,000,000,000	مصرف صيف	33
Al-Talf Islamic Bank for investment	0	0	0	0	0	100,000,000,000	مصرف التليف الإسلامي للاستثمار	34
Trans Iraq Bank	0	0	0	0	0	284,000,000,000	مصرف عبر العراق للاستثمار	35
Trust International Islamic Bank	0	0	0	0	0	250,000,000,000	مصرف الثقة الدولي الإسلامي	36
Union Bank of Iraq	0	0	0	0	0	300,000,000,000	المصرف المتحد للاستثمار	37
United Bank For investment	0	0	0	0	0	252,000,000,000	مصرف الاتحاد العراقي	38
Wold Islamic Bank for investment	0	0	0	0	0	250,000,000,000	مصرف العالم الإسلامي للاستثمار والتمويل	39
Zain Al-Iraq Islamic Bank	0	0	0	0	0	250,000,000,000	مصرف زين العراق الإسلامي	40
Total	0	13	13	1	44,911,696,745	2,801,800,000,000	المصرف	
Agriculture Sector								القطاع الزراعي
Al-Ahlyia for Agricultural	0	0	0	0	0	575,000,000	الشركة الأهلية للمنتج الزراعي	41
Iraqi Products Marketing Mast	0	5	5	0	246725	6,000,000,000	العراقية للمنتج وتسويق النجوم	42
Iraqi Agricultural Products	0	0	0	0	0	380,000,000	العراقية للمنتجات الزراعية	43
Iraqi for Seed Production	0	8	8	0	7473441	13,850,000,000	العراقية لإنتاج البذور	44
Modern for Animal Production	0	0	0	0	0	4,101,300,000	الحدیثة لإنتاج الحيوانات	45
Middle East for Production- Fish	0	1	1	0	25424	300,000,000	أسمك الشرق الأوسط	46
Total	0	14	18	0	7,748,880	23,888,900,000	المصنع	
Tourism & Hotels Sector								القطاع الفضي
Ashour Hotel	0	0	0	0	0	376,368,526	فندق آشور	47
Baghdad Hotel	0	0	0	0	0	3,844,800,000	فندق بغداد	48
Babylon Hotel	0	0	0	0	0	2,000,000,000	فندق بابل	49
Ishtar Hotels	0	0	0	0	0	3,500,000,000	فندق حدش	50
Karbala Hotels	0	0	0	0	0	7,500,000,000	فندق كربلاء	51
Mansour Hotel	0	0	0	0	0	2,923,200,000	فندق المنصور	52
National for Tourist Investment	0	2	2	0	897159	6,253,175,025	الوطنية للاستثمارات السياحية	53
Palestine Hotel	0	0	0	0	0	4,470,000,000	فندق فلسطين	54
Al-Sadeer Hotel	0	4	4	0	345076	1,734,600,000	فندق السدير	55
Tourist Village of Mosul dam	0	0	0	0	0	240,000,000	البلدية السياحية في سد الموصل	56
Total	0	6	8	0	7,043,235	23,842,148,581	المصنع	
Industry Sector								القطاع الصناعي
Baghdad for Packing Materials	0	0	0	0	0	1,000,000,000	بغداد لمصنعة مواد التغليف	57
Baghdad Soft Drinks	0	20	20	0	15958817	177,333,333,333	شركة بغداد للمشروبات الغازية - شركة مصنعة	58
ELectronic Industries	0	4	4	0	7888000	18,000,000,000	الصناعات الإلكترونية	59
Fallujah for Construction Materials	0	0	0	0	0	3,120,000,000	الفرجة مواد البناء	60
Household Furniture Industry	0	0	0	0	0	1,880,000,000	الوطنية لمصنعة الأثاث المنزلي	61
Al -Hilal Industries	0	3	3	0	1699610	12,375,000,000	حلل صناعية	62
Iraqi Carton Manufacturiam	0	1	1	0	144004	7,590,000,000	مصنعات الكرتون	63
Iraqi Engineering Works	0	1	1	0	60380	1,500,000,000	الشركة العراقية للاعمال الهندسية	64

جدول رقم (38) حصة المساهمين المؤهلة في مركز الإيداع العراقي خلال شهر شباط لعام 2020

Company Name	عدد الشركات Companies Number	عدد المساهمين Individuals Number	عدد الودائع Depositors Number	حصة المساهم تبرئة Percentage of deposited Shares	الأسهم الودعية Deposited Shares	رأس المال للشركة Capital	الشركة	رقم
Iraqi For Tufted Carpets	0	5	5	0	217412	500,000,000	العراقية للسجاد والمفروشات	85
Al-Khazir Construction Materials	0	1	1	0	38110	1,000,000,000	الخباز لإنتاج المواد الإنشائية	87
AL-Kindi of Veterinary Vaccines	0	1	1	0	123750	5,940,000,000	الكندي لإنتاج اللقاحات	88
Al-Mansour Pharmaceuticals Industries	0	0	0	0	0	8,469,287,380	المنصور للصناعات الدوائية	89
Modern Chemical Industries	0	0	0	0	0	180,000,000	الصناعات الكيماوية الحديثة	90
Modern Construction Materials	0	0	0	0	0	5,371,116,022	مستاحة المواد الإنشائية الحديثة	91
Metallic Industries and Bicycles	0	3	3	0	4103292	5,000,000,000	الصناعات المعدنية والدراجات	92
Modern Sewing	0	1	1	0	28493	1,000,000,000	الخياطة الحديثة	93
Modern Paint Industries	0	3	3	0	523125	8,213,750,000	صناعة الأصباغ الحديثة	94
National Chemical & Plastic Industries	0	5	5	0	1205239	15,187,500,000	الصناعات الكيماوية والبلاستيكية	95
Ready Made Clothes	0	0	0	0	0	1,593,300,000	اللبسة الجاهزة	96
The Light Industries	0	1	1	0	395484	16,800,000,000	الصناعات الخفيفة	97
Total	0	23	23	0	14,907,300	107,712,288,305	المجموع	
Money Transfer Sector				قطاع التحويل المالي				
Al-Manafar for money transfer	0	0	0	0	0	45,000,000,000	منافع للتحويل المالي	98
Al-Muta for Money transfer	0	0	0	0	0	45,000,000,000	موتة للتحويل المالي	99
Nublaa for money transfer	0	0	0	0	0	45,000,000,000	نبللاء للتحويل المالي	100
Total	0	0	0	0	0	135,000,000,000	المجموع	
Insurance Sector				قطاع التأمين				
Al-Hilys For Insurance	0	3	3	3	75140792	2,500,000,000	الشرطة الأهلية للتأمين	101
Al-Ameen for Insurance	0	0	0	0	0	3,819,312,000	الأمين للتأمين	102
Dar Al-Salam for Insurance	0	0	0	0	0	7,000,000,000	دار السلام للتأمين	103
Gulf Insurance and Reinsurance	0	0	0	0	0	2,000,000,000	الخليج للتأمين وإعادة التأمين	104
Al-Hamraa for insurance	0	0	0	0	0	7,000,000,000	الحمراء للتأمين	105
Total	0	3	3	3	75,140,792	22,319,312,000	المجموع	
Services Sector				قطاع الخدمات				
Al-Ameen Estate Investment	0	0	0	0	0	5,950,000,000	الأمين لاستثمارات العقارية	106
AL-Badia for General Trans	0	3	3	0	23934	2,200,000,000	البدية للنقل العام	107
Baghdad Passengers Transport	0	0	0	0	0	1,000,000,000	شركة بغداد للنقل العام والاستثمارات العقارية	108
Ibdaa Al Shareq Al-Awsat	0	0	0	0	0	3,000,000,000	إبداع الشرق الأوسط للتطبيقات العامة	109
Iraqi for General Transportation	0	0	0	0	0	3,800,000,000	نقل الخدمات القطرية والبيشماع	110
Iraqi Land Transport	0	1	1	0	319976	14,900,000,000	العراقية للنقل البري	111
Kharkh Tour Amusement City	0	1	1	0	101135	1,000,000,000	الخابب الفرع	112
Al-Mosul for Funtairs	0	2	2	0	152754	800,000,000	الموصل من ألعاب	113
Mamours Realstate	0	7	7	0	4250018	22,780,000,000	المأمورة للاستثمارات العقارية	114
AL-Nukhba for Construction	0	0	0	0	0	2,055,519,330	النخبة للمقاولات العامة	115
Total	0	14	14	0	4,857,917	57,705,519,330	المجموع	
Telecommunication Sector				قطاع الاتصالات				
Aela Cell Telecommunication	0	0	0	0	0	310,000,000,000	أيسيل للاتصالات	116
Al-Khazim Telecommunication	0	0	0	0	0	1,829,782,653,400	الخباز للاتصالات	117
Total	0	0	0	0	0	2,139,782,653,400	المجموع	
Investment Sector				قطاع الاستثمار				
Al-Ameen for Financial Investment	0	0	0	0	0	1,500,000,000	الأمين للاستثمار المالي	118
AL-Batak Investment	0	0	0	0	0	1,000,000,000	الباتك للاستثمار المالي	119
Al-Khair for Financial Investment	0	0	0	0	0	7,000,000,000	الخير للاستثمار المالي	120
Mesopotamia Investment	0	0	0	0	0	1,000,000,000	شركة بين نهريين للاستثمارات المالية	121
AL-Wiaam for Financial Investment	0	0	0	0	0	2,000,000,000	الويعام للاستثمار المالي	122
Al-Zawraa for Financial Investment	0	0	0	0	0	1,150,000,000	الزوراء للاستثمار المالي	123
Total	0	0	0	0	0	11,550,000,000	المجموع	
Total	0	27	27	0	14,907,300,000	112,294,542,304,305	المجموع الكلي	

جدول رقم (39) حركة ايداع الشهادات والرسمة في مركز الايداع العراقي خلال شهر شباط لعام 2020

قطاع الزراعة				
ت	اسم الشركة	رمز الشركة	عدد الحركات	الكمية
1	العراقية لانتاج وتسويق اللحوم	AIPM	10	246,725
2	العراقية لانتاج البذور	AISP	16	7,473,441
3	اسماك الشرق الاوسط	AMEF	1	25,424
	المجموع		27	7,745,590
قطاع المصارف				
ت	اسم الشركة	رمز الشركة	عدد الحركات	الكمية
4	مصرف بغداد	BBOB	2	726,751
5	المصرف التجاري	BCOI	2	393,429
6	مصرف الاستثمار	BIBI	4	1,802,213
7	المصرف العراقي الاسلامي	BIIB	2	322,829
8	مصرف الشرق الاوسط	BIME	6	655,674
9	مصرف العطاء الاسلامي	BLAD	1	7,479,643
10	المصرف الاهلي العراقي	BNOI	2	382,720
11	مصرف الاقليم التجاري	BRTB	2	49,900,000,000
12	مصرف سومر	BSUC	2	233,489
	المجموع		23	49,811,996,746
قطاع السياحة والتلفيق				
ت	اسم الشركة	رمز الشركة	عدد الحركات	الكمية
13	الوطنية للاستثمارات السياحية	HNTI	4	697,159
	المجموع		4	697,159
قطاع الصناعة				
ت	اسم الشركة	رمز الشركة	عدد الحركات	الكمية
14	شركة بغداد للمطرويات الفلازية - شركة مساهمة	IBSD	40	15,958,817
15	الصناعات الالكترونية	IELI	8	7,886,000
16	هلال صناعية	IHLI	3	1,699,610
17	صناعات الكارتون	IICM	1	144,004
18	الشركة العراقية لانتاج وتسويق التعور	IIDP	8	2,723,662
19	الشركة العراقية للاصصال الهندسية	IIEW	2	60,360
20	العراقية للسجاد والمفروشات	IITC	5	217,412
21	الخازن لانتاج المواد الانشائية	IKHC	1	36,110
22	الكندي لانتاج القفاحات	IKLV	2	123,750
23	الصناعات المعدنية والدراجات	IMIB	3	4,103,292
24	الخياطة الحديثة	IMOS	2	28,493
25	صناعة الاصباغ الحديثة	IMPI	3	523,125
26	الصناعات الكيماوية والپلاستيكية	INCP	5	1,206,239
27	الصناعات الخفيفة	ITLI	1	396,484
	المجموع		64	34,907,358
قطاع الخدمي				
ت	اسم الشركة	رمز الشركة	عدد الحركات	الكمية
28	البادية للنقل العام	SBAG	6	23,934
29	العراقية للنقل البري	SILT	2	319,976
30	العباب الكرخ	SKTA	2	101,135
31	الموصل مدن العباب	SMOF	4	162,754
32	المعمورة للاستثمارات العقارية	SMRI	14	4,250,018
	المجموع		28	4,857,817
قطاع التأمين				
ت	اسم الشركة	رمز الشركة	عدد الحركات	الكمية
33	الشركة الاعلية للتأمين	NAHF	6	75,140,792
	المجموع		6	75,140,792

القيمة	عدد الحركات	المبلغ
345,076	4	

جدول رقم (40) حركة الاكتتاب في مراكز الإيداع العراقي خلال شهر شباط لعام 2020				
قطاع المصارف				
ت	اسم الشركة	رمز الشركة	عدد الحركات	القيمة
1	مركز المصارف	HSAD	4	345,076
			4	345,076
			4	345,076
			4	345,076

جدول رقم (41) عدد معاملات الارث والتنازل العائلي لشهر شباط 2020

ت	الاسم	نوع المعاملة	اسم الشركة	عدد الاسهم
1	حميد محمد امين جواد	ارثية	العراقية لانتاج وتسويق اللحوم	875,463
2	خيرية محمد حسن	ارثية	العراقية لانتاج وتسويق اللحوم	397,975
3	عبد الحكيم احمد عبد الله	ارثية	العراقية لانتاج وتسويق اللحوم	22,740
4	عبد الحكيم احمد عبد الله	ارثية	مصرف الشرق الاوسط	88,074
5	عبد الحكيم احمد عبد الله	ارثية	بغداد للمشروبات الغازية	774,358
6	عبد الحكيم احمد عبد الله	ارثية	العراقية للاعمال الهندسية	41,989
7	عبد الحكيم احمد عبد الله	ارثية	المنصور للصناعات الدوائية	32,809
8	عبد الحكيم احمد عبد الله	ارثية	الصناعات الكيماوية	639,446
9	موفق حسن محمد علي	ارثية	فندق بغداد	192,240
10	راجحه محمد حميد البياتي	ارثية	بغداد للمشروبات الغازية	55,691
11	راجحه محمد حميد البياتي	ارثية	الهلال الصناعية	47,982
12	راجحه محمد حميد البياتي	ارثية	الصناعات الكيماوية	177,393
13	تحسين سعيد علي حسين	ارثية	مصرف بغداد	85,052,811
14	تحسين سعيد علي حسين	ارثية	فندق بغداد	10,786,717
15	تحسين سعيد علي حسين	ارثية	الباتك للاستثمارات المالية	500,000
				99,685,688
			مجموع معاملات الارثية	
16	عبد المهدي مسلم طاهر الجبوري	تنازل	العراقية لانتاج البذور	5,629
17	عبد المهدي مسلم طاهر الجبوري	تنازل	العراقية للتقل البري	37,475

جدول رقم (41) عدد معاملات الارث والتنازل العائلي لشهر شباط 2020

ت	الاسم	نوع المعاملة	اسم الشركة	عدد الاسهم
18	حسن ياسين حسن	تنازل	الصناعات الالكترونية	42,000
19	حسن ياسين حسن	تنازل	المعمورة للاستثمارات العقارية	2,283
20	ندى صباح حسون سهيل	تنازل	مصرف الائتمان	2,428,573
21	ارزوقي حسين كاظم العنكبي	تنازل	مصرف بغداد	351,573
				2,867,333
				102,533,221

مجموع معاملات التنازل

المجموع الكلي

تعاملات شركات الوساطة لشهر شباط 2020 حسب اكبر قيمة تداول (السوق النظامي)

ت	اسم الشركة	عدد الاسهم المتداولة	القيمة المتداولة	عدد الصفقات
1	شركة كسابيا	3,757,160,371	21,576,898,239	510
2	شركة الحكمة	18,282,483,268	12,960,369,204	273
3	شركة الكرمل	4,461,486,017	2,981,773,035	1758
4	شركة الربيع	2,091,523,506	2,646,874,208	1530
5	شركة براعم الخير	1,056,050,292	2,022,575,041	733
6	شركة الاقتصاد الحر	1,319,856,094	1,246,542,478	1315
7	شركة ابلافا	1,306,632,700	1,071,560,721	898
8	شركة اطلس	1,131,723,191	1,062,324,747	1444
9	شركة القدوة	720,590,497	1,051,629,831	1301
10	شركة النعيم	829,470,871	940,189,615	672
11	شركة العراق	918,236,570	785,739,885	405
12	شركة زهرة الخليج	1,041,270,240	759,451,741	417
13	شركة الرافدين	277,945,850	724,474,287	254
14	شركة نور الوميض	73,621,000	665,219,150	100
15	شركة الامار	610,882,541	535,141,077	406
16	شركة الواحة	371,048,449	496,793,079	311
17	شركة الحضر	921,952,680	490,705,730	303
18	شركة الفرات	355,716,589	468,304,168	250
19	شركة ام الربيعين	352,700,174	406,051,387	678
20	شركة بجلة	85,720,375	291,340,158	235
21	شركة الفوز	220,087,293	281,526,468	200
22	شركة عكاظ	144,130,400	210,141,535	225
23	شركة الاهلي المتحد	233,255,600	206,768,304	315
24	شركة البركة	202,116,692	172,562,421	360
25	شركة كورديستان	126,536,107	150,809,870	60
26	شركة الدولي المتحد	141,105,466	145,914,684	283
27	شركة الوفاء	99,626,993	140,162,490	75
28	شركة الجزيرة	270,171,144	101,418,188	103
29	شركة الحياة	239,729,253	100,996,794	131
30	شركة الشرقية	162,424,861	82,830,928	43
31	شركة نسيم الشمال	28,082,663	57,799,500	63
32	شركة الانعمان	34,832,100	56,652,460	39
33	شركة واحة النخيل	10,968,410	28,235,657	16
34	شركة البياتك	13847069	19,153,795	26
35	شركة الايرار	33,408,000	11,959,310	32
36	شركة الحامي	6,500,000	3,387,000	4
37	شركة بابل	—	—	—
38	شركة الشمال	—	—	—
39	شركة الجوهرة	—	—	—
40	شركة الاصيل	—	—	—
41	شركة الوركاء	—	—	—
42	شركة الدلماء	—	—	—
	المجموع بيعا" وشراء"	41,932,893,326	54,954,277,185	15768
	المجموع كما في النشرة الشهرية	20,966,446,663	27,477,138,592	7884

تعاملات شركات الوساطة لشهر شباط 2020 حسب اكبر قيمة تداول (السوق الثاني)

ت	اسم الشركة	عدد الاسهم المتداولة	القيمة المتداولة	عدد الصفقات
1	شركة الكرمل	2,758,578,783	3,202,750,459	44
2	شركة كساب	1,806,500,000	1,983,427,500	29
3	شركة الربيع	183,228,044	186,936,012	313
4	شركة الاقتصاد الحر	55,736,862	27,854,692	24
5	شركة الاهلي المتحد	18,660,000	23,472,500	23
6	شركة اطلس	33,805,191	16,866,412	35
7	شركة الفرات	7,900,000	14,727,500	16
8	شركة زهرة الخليج	22,593,708	12,964,354	25
9	شركة القدوة	19,496,959	10,566,458	23
10	شركة الحياة	15,457,333	7,281,373	15
11	شركة ايلاف	17,403,470	6,906,003	3
12	شركة براعم الخير	11,645,000	4,704,900	3
13	شركة الحكمة	3,000,000	3,000,000	2
14	شركة البركة	10,023,334	2,684,967	22
15	شركة الاثمار	4,710,000	1,888,900	5
16	شركة ام الربيعين	1,927,000	1,313,000	13
17	شركة الدولي المتحد	3,000,000	1,200,000	1
18	شركة الحضرة	1,129,000	790,300	2
19	شركة عكاظ	550,000	527,000	3
20	شركة الفوز	390,000	301,200	5
21	شركة الوفاء	2,000	130,000	1
22	شركة الرافدين	75,000	14,250	3
	المجموع بيعاً وشراءً	4,975,811,684	5,510,307,780	610
	المجموع كما في النشرة الشهرية	2,487,905,842	2,755,153,890	305