



الى / هيئة الأوراق المالية

م / التقرير الشهري لسوق العراق للأوراق المالية كانون الثاني 2020

نهدىكم أطيب تحياتنا ...

نرفق طيباً التقرير الشهري لسوق العراق للأوراق المالية لشهر كانون الثاني 2020 .

مع التقدير .

المرفقات : التقرير الشهري كانون الثاني 2020 .

طه احمد عبد السلام

المدير التنفيذي

٢٠٢٠ / ١٥ / ٤



نسخة منه :

- البنك المركزي العراقي / دائرة مراقبة المصرفية ... مع التقدير .
- رابطة المصارف العراقية الخاصة ... مع التقدير .
- مجلس المحافظين للتفضل بالاطلاع ومناقشته في الجلسة القادمة ... مع التقدير .
- الاسام / العلاقات العامة / الرقابة على التداول / الانظمة الالكترونية / الرقابة والتفتيش / مركز الايداع ... مع التقدير .
- لوحة الاعلانات والموقع الالكتروني لسوق العراق للأوراق المالية .

المسؤولية القانونية استنادا الى قانون (74) لسنة 2004 .

((ينظم سوق العراق للأوراق المالية التعامل بأسهم الشركات المساهمة العراقية المدرجة والمسجلة في مركز الايداع العراقي))

خلال شركات الوساطة العراقية المرخصة من قبل هيئة الأوراق المالية)) .

التقرير الشهري لسوق العراق للأوراق المالية

كانون الثاني 2020

أولاً: تداول الاوراق المالية لشهر كانون الثاني 2020.

استناداً الى اهداف سوق العراق للاوراق المالية من القانون رقم 74 لسنة 2004 وتعليمات تداول الاوراق المالية وقواعد التداول الالكتروني وضوابط العناية الواجبة للمتعاملين بالأوراق المالية .
نظم سوق العراق للأوراق المالية (20) جلسة لتداول الاوراق المالية - تداول أسهم الشركات المساهمة العراقية - في شهر كانون الثاني 2020 وفقاً لآليات التداول على الانظمة الالكترونية .

1. عدد الشركات المساهمة :

يبلغ عدد الشركات المدرجة في السوق (104) شركة وعدد الشركات المتداولة (57) شركة فيما يبلغ عدد الشركات الموقوفة عن التداول بقرار من هيئة الأوراق المالية بسبب نقص الإفصاح (24) شركة .
كانت مؤشرات الشركات بالشكل الآتي :

- يبلغ عدد الشركات المصرفية المدرجة 40 شركة. تداول المستثمرون على اسهم 23 شركة ولم يجر التداول على 11 شركة فيما لا تزال 5 شركات مصرفية موقوفة عن التداول .
- يبلغ عدد شركات الاتصالات المدرجة 2 شركة. تداول المستثمرون عليهما.
- يبلغ عدد شركات التأمين المدرجة 5 شركات. تداول المستثمرون على اسهم 4 شركات ولم يجر التداول على اسهم شركة واحدة.
- يبلغ عدد شركات الاستثمار المدرجة 6 شركات. لم يجر التداول على اسهم اي من الشركات فيما لا تزال 2 شركة موقوفة.
- يبلغ عدد شركات التحويل المالي المدرجة 4 شركات. لم يجر التداول على اسهم شركتين فيما لا تزال 2 شركة موقوفة.
- يبلغ عدد شركات الخدمات المدرجة 10 شركات. تداول المستثمرون على اسهم 7 شركات لم يجر التداول على اسهم شركة واحدة فيما لا تزال 2 شركة موقوفة.
- يبلغ عدد شركات الصناعة المدرجة 21 شركة. تداول المستثمرون على اسهم 12 شركة لم يجر التداول على اسهم شركة واحدة فقط لا تزال 8 شركات موقوفة.
- يبلغ عدد شركات الفنادق والسياحة المدرجة 10 شركات. تداول المستثمرون على اسهم 5 شركات لم يجر التداول على اسهم شركة واحدة لا تزال 4 شركات موقوفة.
- يبلغ عدد شركات الزراعة المدرجة 6 شركات. تداول المستثمرون على اسهم 4 شركات فيما لا تزال 2 شركات موقوفة.

2. التداول من قبل المستثمرين بيعا وشراء:

أ. عدد الأسهم المتداولة

بلغ عدد الأسهم المتداولة خلال شهر كانون الثاني 2020 (27) مليار سهم كانت موزعة قطاعيا وفق الاتي:
الاسهم المتداولة في القطاع المصرفي بنسبة (64.8%) من المجموع الكلي. قطاع الصناعة بنسبة (16.7%) ،
وفي قطاع الاتصالات بنسبة (10.9%) ، وفي قطاع التأمين بنسبة (5%) ، وفي قطاع الخدمات بنسبة (2.4%) ،
وفي قطاع الفنادق بنسبة (0.1%) وفي قطاع الزراعة بنسبة (0.1%) .

ب. قيمة الاسهم المتداولة :

بلغت قيمة الأسهم المتداولة خلال الشهر الحالي (45) مليار دينار موزعة قطاعيا وفق الاتي:
قيمة الأسهم المتحققة في قطاع الاتصالات بنسبة (58.4%) من مجموع القيمة المتداولة . قطاع الصناعة بنسبة
(21.3%) ، ثم قطاع المصارف بنسبة (14.4%) ، ثم قطاع الخدمات (3.2%) ، ثم قطاع التأمين (1.4%) ، ثم
قطاع الفنادق (1%) ، ثم قطاع الزراعة (0.3%) .

ت. عدد عقود التداول :

بلغ عدد العقود المنفذة بيعا وشراء من قبل المتعاملين (10457) عقد. موزعة قطاعيا وفق الاتي:
العقود المنفذة على اسهم القطاع الصناعي بنسبة (49.4%) . القطاع المصرفي بنسبة (23.3%) . قطاع الخدمات
(12.8%) . قطاع الاتصالات بنسبة (8.2%) . قطاع الفنادق بنسبة (4%) . قطاع الزراعة بنسبة (1.4%) . قطاع
التأمين بنسبة (0.9%) .

ث. مؤشر أسعار الاسهم المتداولة :

اغلق مؤشر السوق ISX60 في اول جلسة من الشهر على (494.38) نقطة واغلق في اخر جلسة من الشهر على
(480.64) نقطة ، منخفضا بنسبة بلغت (2.78%) .

– الصفقات الكبيرة .

استمر التداول في جلستي تداول لغاية الساعة 12:30 بعد الظهر لتداول وتنفيذ الصفقات الكبيرة في الزمن الإضافي
للجلسة من الساعة (12:30 – 12) بعد الظهر. نفذت هذه الاوامر بمعدل سعر الجلسة وفقاً للافصاحات المطلوبة والتي
تنشر على الموقع الالكتروني للسوق بعد تدقيقها وفقا لضوابط العناية الواجبة للمتعاملين بالاوراق المالية ، ومن الرقابة على
التداول ومركز الايداع بعدم وجود قيود قانونية عليها .

وكانت الصفقات الكبيرة المنفذة :

- 1- تنفيذ امر واحد متقابل مقصود خلال هذا الشهر امر نفذت من خلاله (3) صفقات ، بلغ عدد الاسهم المتداولة فيها
(2,418,000,000) سهم بقيمة (21,278,400,000) دينار على اسهم شركة اسيا سيل للاتصالات .
- ب- بلغ عدد الاسهم المتداولة في الصفقات الكبيرة الى عدد الاسهم الكلي لشهر كانون الثاني نسبة (8.7%) .
- ج - بلغت قيمة التداول للصفقات الكبيرة الى القيمة الكلية للتداول لشهر كانون الثاني نسبة (46.7%) .

3. تداول المستثمرين غير العراقيين .

أ- الاسهم المشتراة لغير العراقيين :

- بلغ عدد الاسهم المشتراة لغير العراقيين (438) مليون سهم نفذت من خلال (308) صفقة شراء .بلغت قيمتها (317) مليون دينار من تداول اسهم (16) شركة مساهمة مدرجة .

ب - الاسهم المباعة من غير العراقيين :

- بلغ عدد الاسهم المباعة من غير العراقيين (3) مليار سهم نفذت من خلال (1005) صفقة بيع .بلغت قيمتها (7) مليار دينار من تداول اسهم (11) شركة مساهمة مدرجة .

مقارنة مؤشرات التداول الشهرية لشهر كانون الثاني 2020 .

بلغ عدد الاسهم المتداولة خلال شهر كانون الثاني (27,738,605,984) سهم بقيمة (45,562,155,664) دينار .
ويوضح جدول رقم (1) بيانات شهر كانون الثاني 2020 مقارنة مع بيانات شهر كانون الاول 2019 .

جدول رقم (1)

مؤشرات شهر كانون الثاني 2020 قياسا مع مؤشرات شهر كانون الاول 2019

| المؤشر | كانون الاول 2019 | كانون الثاني 2020 | نسبة التغير % |
|----------------------------------|------------------|-------------------|---------------|
| عدد الشركات المدرجة | 102 | 104 | 2 |
| عدد الجلسات الشهرية | 19 | 20 | 5.3 |
| عدد الشركات المتداولة | 57 | 57 | — |
| عدد الاسهم المتداولة (مليار سهم) | 36 | 27 | (25) |
| القيمة المتداولة (مليار دينار) | 17 | 45 | 164.7 |
| عدد الصفقات المنفذة | 7152 | 10457 | 46.2 |
| مؤشر البورصة (ISX 60) (نقطة) | 493.76 | 480.64 | (2.7) |
| عدد الاسهم المدرجة (مليار سهم) | 12130 | 12333 | 1.7 |

ومن الجدول رقم (1) يظهر الاتي :

- 1- ارتفاع عدد الشركات المدرجة للشهر الحالي بنسبة (2%) بعد انتهاء اجراءات ادراج شركتي مصرف المستشار الاسلامي للاستثمار والتمويل ، وشركة ابداع الشرق الاوسط للمقاولات العامة والاستثمارات العقارية .
- 2- ارتفاع عدد الجلسات الشهرية للشهر الحالي (5.3%) .
- 3- انخفاض عدد الاسهم المتداولة للشهر الحالي بنسبة (25%) .
- 4- ارتفاع قيمة الاسهم المتداولة بنسبة (164.7%) .
- 5- ارتفاع عدد الصفقات المنفذة بنسبة (46.2%) .
- 6- انخفاض مؤشر السوق (ISX 60) بنسبة (2.7%) .
- 7- ارتفاع عدد الاسهم المدرجة للشهر الحالي بنسبة (1.7%)

تباينت حركة مؤشر اسعار الاسهم المتداولة بين الارتفاع والانخفاض اذ اغلق المؤشر في اول جلسة من الشهر على (494.38) نقطة واغلق في اخر جلسة على (480.64) نقطة محققا انخفاضاً نسبته (2.78%) .

شكل رقم (1)

حركة مؤشر السوق ISX60 لجلسات شهر كانون الثاني 2020



جدول رقم (2)

نسبة عدد الاسهم المدرجة قطاعيا / عدد الاسهم المدرجة في السوق لشهر كانون الثاني 2020

| المؤشر | المصارف | الاتصالات | الصناعة | الزراعة | السياحة | الخدمات | استثمار مالي | تحويل مالي | تأمين |
|-------------------------|---------|-----------|---------|---------|---------|---------|--------------|------------|-------|
| عدد الشركات المدرجة | 40 | 2 | 21 | 6 | 10 | 10 | 6 | 4 | 5 |
| الاسهم المدرجة (ترليون) | 9.558 | 2.140 | 0.31 | 0.02 | 0.032 | 0.057 | 0.014 | 0.180 | 0.02 |
| نسبة القطاع / المجموع % | 77.5 | 17.4 | 2.5 | 0.2 | 0.3 | 0.5 | 0.1 | 1.5 | 0.2 |

جدول رقم (3)

نسبة عدد الاسهم المتداولة الى عدد الاسهم المدرجة في السوق لشهر كانون الثاني 2020

عدد الاسهم (مليار سهم)

| المؤشر | المصارف | الاتصالات | الصناعة | الزراعة | السياحة | الخدمات | استثمار مالي | تحويل مالي | تأمين |
|----------------------|---------|-----------|---------|---------|---------|---------|--------------|------------|-------|
| الشركات المتداولة | 23 | 2 | 12 | 4 | 5 | 7 | — | — | 4 |
| عدد الاسهم المدرجة | 9558 | 2140 | 308 | 21 | 32 | 57 | 14 | 180 | 22 |
| عدد الاسهم المتداولة | 17.9 | 3.03 | 4.64 | 0.03 | 0.04 | 0.66 | — | — | 1.38 |
| المتداولة/المدرجة % | 0.19 | 0.14 | 1.5 | 0.14 | 0.12 | 1.15 | — | — | 6.16 |

ثانياً: الإفصاح لشهر كانون الثاني 2020

- 1 - إيقاف التداول على اسهم الشركات المدرجة بقرار من هيئة الأوراق المالية .
 - قررت هيئة الأوراق المالية بكتابها المرقم (119/10) في 2020/1/9 إيقاف التداول على اسهم الشركات التي لم تلتزم بتعليمات الإفصاح المالي وتقديم البيانات المالية للفصل الثالث لعام 2019 وتم إيقاف التداول اعتباراً من جلسة الاحد 2020/1/12 والشركات هي : (مصرف الاقليم التجاري ، الصناعات الكيماوية العصرية) واستمرار الايقاف على الشركات التالية (مصرف دار السلام للاستثمار ، فندق اشور السياحي ، الصناعات الخفيفة ، الصناعات الالكترونية ، الخير للاستثمار المالي ، صناعات الاصباغ الحديثة ، البادية للنقل العام ، العراقية لصناعة الكارتون ، المواد الانشائية الحديثة ، النبال العربية للتحويل المالي) .
- 2- اطلاق التداول على اسهم الشركات المدرجة بقرار من هيئة الأوراق المالية .
 - تم اطلاق التداول على اسهم شركة الشرق الاوسط لانتاج وتسويق الاسماك في جلسة الخميس الموافق 2020/1/16 بعد ايفاء الشركة بمتطلبات الإفصاح المالي وتقديم البيانات المالية السنوية لسنة المالية المنتهية في 2019/3/31 والفصلية للفصل الاول والثاني لعام 2019 .
 - تم اطلاق التداول على اسهم شركة مصرف الاقليم التجاري في جلسة الاحد الموافق 2020/1/19 بعد ايفاء الشركة بمتطلبات الإفصاح المالي وتقديم البيانات المالية الفصلية للفصل الثالث لعام 2019 .
 - تم اطلاق التداول على اسهم شركة الصناعات الكيماوية العصرية في جلسة الثلاثاء الموافق 2020/1/28 لايفائها بمتطلبات الإفصاح المالي وتقديم البيانات المالية للفصل الثالث لسنة 2019 .
- 3 - الأحداث الجوهرية :
 - ارتفع سعر سهم شركة المصرف المتحد بكامل حدود نسبة التغير لجلستي 2019/12/26 و 2020/1/2 ، قدمت الشركة افصاح بعدم وجود احداث جوهرية .
 - إنخفض سعر سهم الشركة بكامل نسبة التغير لجلستي 1/22 و 2020/1/23 ، قدمت الشركة افصاح بعدم وجود احداث جوهرية .
 - انخفض سعر سهم شركة انتاج الالبسة الجاهزة بكامل نسبة التغير لجلستي 1/2 و 2020/1/5 ، تم إيقاف التداول على اسهم الشركة اعتباراً من جلسة الثلاثاء 2020/1/7 ، اطلاق التداول على اسهم الشركة اعتباراً من جلسة الاحد 2020/1/12 قدمت الشركة افصاح بعدم وجود احداث جوهرية .
 - انخفض سعر سهم شركة مصرف أربيل بكامل نسبة التغير لجلستي 2019/12/25 و 2020/1/5 قدمت الشركة افصاح بعدم وجود احداث جوهرية .
 - ارتفع سعر سهم شركة مصرف الخليج التجاري بكامل حدود نسبة التغير لجلستي 1/5 و 2020/1/7 قدمت الشركة افصاح بعدم وجود احداث جوهرية .
 - ارتفع سعر سهم شركة المنصور للصناعات الدوائية بكامل نسبة التغير لجلستي 1/5 و 2020/1/7 قدمت الشركة افصاح بعدم وجود احداث جوهرية .

إنخفاض سعر سهم الشركة بكامل نسبة التغير لجلستي 1/12 و 2020/1/13 ، قدمت الشركة افصاح بعدم وجود احداث جوهرية .

- ارتفع سعر سهم شركة الصناعات الكيماوية والبلاستيكية بكامل نسبة التغير لجلستي 1/7 و 2020/1/8 قدمت الشركة افصاح ان سبب الارتفاع يعود الى ان الشركة حققت ارباح لعام 2018 ونتيجة لابرام عقود صناعية وتشغيلية ونصب معامل وانشاء معامل اخرى مع تشغيل بعض معامل الشركة بالتعاون مع القطاع الخاص ونتيجة لهذه الاعمال فان الارباح المتوقع خلال عام 2019 وحسب الارقام الاولية يتجاوز مليار دينار .

إنخفاض سعر سهم الشركة بكامل نسبة التغير لجلستي 1/13 و 2020/1/14 ، قدمت الشركة افصاح بعدم وجود احداث جوهرية .

- إنخفاض سعر سهم شركة مصرف أربيل بكامل نسبة التغير لجلستي 1/16 و 2020/1/19 ، قدمت الشركة افصاح بعدم وجود احداث جوهرية .

4 . اطلاق التداول على الشركات المدرجة بعد انعقاد هيئاتها العامة .

شركة الصناعات الكيماوية العصرية:

تم إطلاق التداول على أسهم شركة الصناعات الكيماوية العصرية إعتباراً من جلسة الاربعاء 2020/1/7 بعد إجتماع الهيئة العامة المنعقدة في 2019/12/21 المصادقة على الحسابات الختامية 2018 ، توزيع ارباح بنسبة (33.33%) من رأس مال الشركة ، انتخاب خمسة اعضاء اصليين واحتياط لمجلس الادارة.

شركة مصرف اشور الدولي:

تم إطلاق التداول على أسهم شركة مصرف اشور إعتباراً من جلسة الخميس 2020/1/2 بعد إجتماع الهيئة العامة المنعقدة في 2019/12/22 المصادقة على الحسابات الختامية لعام 2018 ، توزيع ارباح بنسبة (1.8%) من رأس مال الشركة .

شركة مصرف الاقليم التجاري:

تم إطلاق التداول على أسهم شركة مصرف الاقليم التجاري إعتباراً من جلسة الخميس 2020/1/2 بعد إجتماع الهيئة العامة المنعقدة في 2019/12/26 المصادقة على الحسابات الختامية 2018 ، توزيع ارباح بنسبة (6.8%) من رأس مال الشركة ، اطفاء جزء من القروض المتعثرة القديمة البالغة (952,792,575,700) دينار

شركة المنصور للصناعات الدوائية:

تم إطلاق التداول على أسهم شركة المنصور للصناعات الدوائية إعتباراً من جلسة الخميس 2020/1/2 بعد إجتماع الهيئة العامة المنعقدة في 2019/12/24 المصادقة على الحسابات الختامية لعام 2018 ، استغلال احتياطي توسعات لتطوير الشركة ، انتخاب مجلس ادارة جديد من (7) اعضاء اصليين ومثلهم احتياط.

شركة فندق بابل:

تم إطلاق التداول على أسهم شركة فندق بابل إعتباراً من جلسة الخميس 2020/1/9 بعد إجتماع الهيئة العامة المنعقدة في 2020/1/5 المصادقة على الحسابات الختامية لعامي 2017 و 2018 ، توزيع ارباح بنسبة (200%) من رأس مال الشركة.

شركة المدينة السياحية في سد الموصل:

تم اطلاق التداول على اسهم شركة المدينة السياحية في سد الموصل اعتبارا من جلسة الاثنين 2020/1/27 بعد قرار الهيئة العامة المنعقدة في 2020/1/12 انتخاب (5) اعضاء اصليين واحتياط لمجلس الادارة .

5. ادراج أسهم الزيادة لشركة مصرف أسيا العراق الاسلامي .

تم ادراج اسهم زيادة رأسمال شركة مصرف اسيا العراق الاسلامي البالغة (50) مليار سهم واطرافها في التداول اعتبارا من جلسة الاربعاء الموافق 2020/1/15 ، بعد قرار الهيئة العامة المنعقدة بتاريخ 2019/9/4 زيادة رأسمال الشركة من (100) مليار دينار الى (150) مليار دينار وفق المادة (55/اولا) من قانون الشركات .

ثالثا : الرقابة والتفتيش :

- 1 - تدقيق ومتابعة التزام شركات الوساطة في تطبيق تعليمات الافصاح والملاءة المالية.
- 2 - تدقيق الحسابات الشهرية كانون الثاني 2020 لشركات الوساطة .
- 3 - استلام شكاوى المساهمين واتخاذ الاجراءات الادارية والتحقيقية وحسمها .
- 4 - الرقابة على التداول وفقاً لتعليمات وقواعد التداول خلال جلسات التداول .
- 5 - أجابة المحاكم والقضاء على الاستفسارات والقضايا المرفوعة أمامها وتنفيذ الاوامر التنفيذية من دوائر التنفيذ لقاء الديون المترتبة على عدد من المستثمرين .

رابعا : ادراج الشركات المستوفية لتعليمات الادراج خلال شهر كانون الثاني 2020

1. انتهاء اجراءات ادراج شركة ابداع الشرق الاوسط برأسمالها البالغ (3) مليار سهم واستنادا الى تعليمات هيئة الاوراق المالية ، تم اطلاق ايداع شهادات اسهم مساهمي الشركة اعتبارا من يوم الاحد 2020/1/19 ، وسيتم اطلاق التداول اعتبارا من جلسة الاحد 2020/2/9.
2. انتهاء اجراءات ادراج شركة مصرف المستشار الاسلامي للاستثمار والتمويل برأسمالها البالغ (150) مليار دينار تم اطلاق ايداع شهادات اسهم مساهمي الشركة اعتبارا من يوم الاربعاء 2020/1/22 ، وسيتم اطلاق التداول اعتبارا من جلسة الاربعاء 2020/2/12.
3. استكملت شركة مؤتة للتحويل المالي اجراءات تحول الشركة الى مصرف امين العراق للاستثمار والتمويل الاسلامي واكملت الشركة كافة متطلبات الادراج في السوق الثاني كشركة مصرفية ، سيتم اطلاق التداول على اسهم الشركة بعد ان تستكمل إيداع سجل المساهمين في مركز الإيداع .

خامسا : قرارات مجلس المحافظين لشهر كانون الثاني 2020 .

عقد مجلس محافظي سوق العراق للأوراق المالية جلسته الأولى لعام 2020 بتاريخ 2020/1/26 ، اتخذ فيها القرارات المناسبة عن المذكرات المعروضة عليه وكالاتي.

1 . الموافقة على مقترحات ادارة السوق في تنشيط التداول المرفوعة الى الجهات ذات العلاقة . والعمل على تنفيذها ومن بين اهم التوصيات :

أ . السماح لسوق العراق للأوراق المالية اطلاق منصة التداول على اسهم الشركات الموقوفة بسبب عدم او نقص الإفصاح السنوي والفصلي من خلال منصة (السوق الثالث) والذي يسمح بتداول اسهم هذه الشركات لمدة ساعة واحدة يوميا ، وفق تعليمات التداول السائدة في السوق الثاني مع ظهور عبارة دائمية (شركات لم تقدم الإفصاح) ولمدة ثلاثة جلسات أسبوعيا فقط .

ب . مفاتحة الهيئات القضائية في حال وجود قرارات تنفيذية (دائن ومدين) لاصدار القرار بأن يتم تنفيذ الصفقة بينهما استنادا للقسم (3) المادة 2/ج/3 : " المناقلة عن طريق الهبة الى الأقارب من الدرجة الثانية او نقلها بالميراث او بأمر من المحكمة " وان تنفذ في مركز الإيداع (تنازل من الدائن الى المدين) وفق سعر اخر جلسة تداول على اسهم تلك الشركة وتحتسب عمولة التنازل العائلي من قيمة الصفقة .

2 . المصادقة على السيناريوهات الخاصة بنظام AML التي دخلت حيز التنفيذ وتم الاختبار عليها وسيتم تطبيقها في البيئة الحية والموافقة على مقترح اطلاق النظام Go live.

3 . الموافقة على طلب ادراج اسهم شركة مصرف الراجح الإسلامي للاستثمار والتمويل في سوق العراق للأوراق المالية / السوق الثاني .

4 . الموافقة على طلب ادراج اسهم شركة مصرف الوفاق الاسلامي للاستثمار والتمويل في سوق العراق للأوراق المالية / السوق الثاني .

5 . المصادقة على تقرير قسم الرقابة والتفتيش واكمال الخطة التفتيشية على شركات الوساطة للنصف الثاني لعام 2019 .

6 . شطب ادراج اسهم شركة النبال للتحويل المالي من السوق لتحول نشاطها من تحويل مالي الى شركة صرافة وتخفيض راس مال الشركة وبيانظار مصادقة هيئة الاوراق المالية.

سادسا : النشاط الاعلامي والندوات لسوق العراق للاوراق المالية .

1 . نظم سوق العراق للاوراق المالية يوم الاربعاء المصادف 2020/1/29 ندوة تعريفية للمجتمع عن ((اليات التعامل

بالاوراق المالية)) في مقر السوق ، الغاية من الندوة تعريف المجتمع والمهتمين عن:

- مفهوم سوق الاوراق المالية ومفهوم اسهم الشركات المساهمة .

- الية فتح حساب مستثمر في مركز الايداع .

- الية التداول . شراء وبيع الاسهم والتسويات والمقاصة .

ويستمر سوق العراق للاوراق المالية خلال العام 2020 باقامة ندوات وبرامج تدريبية مجانية للمجتمع كجزء من

متطلبات نشر ثقافة التداول بالاسهم والاوراق المالية وفقاً للقانون رقم 74 لسنة 2004 .

الى جانب التواصل عبر وسائل الاعلام والبرامج الاعلامية المرئية والمقروءة .



ندوة تعريفية عن «اليات التعامل بالأوراق المالية»

أعلنت وزارة الأعمار والإسكان والبلديات العامة تحقيق نمب إنجاز متقدمة في مشروع جسر اللوجة الثالث ومقره في محافظة الأنبار عن طريق شركة المتخصص العامة وبانصراف دائرة الطرق والجسور التابعتين للوزارة بنسبة إنجاز بلغت نحو 100% الإجمالي العرزي الاعلاني للوزارة ان طول الجسر الفعلي يبلغ 1714م والمقربات محدودة 2400 بضمنه جسرات كونكريتية عدد 11 في تقاطع الحلابسة وتقاطع الحجابية، مشيراً الى ان المشروع ميسر بتخفيف الرشد العمودي داخل القضاء كونه يربط ضفتي نهر الفرات ويوصل طريق العرو المربع بالطريق المؤدي الى المدينة السياحية في الحجابية.

بالأوراق المالية في قاعة المحاضرات في السوق. وتهدف الندوة تعريف المجتمع والمهنيين عن - تطويع سوق الأوراق المالية وتطويع اسهم الشركات المعاملة - اية فتح حساب مستثمر في

نظم سوق العراق للأوراق المالية انصراف الأربعمائة 2019 ندوة تعريفية للمجتمع عن اليات التعامل



سوق العراق: تداول 5.5 مليار سهم بقيمة

تجاوزت 6 مليارات دينار خلال اسبوع

أعلن سوق العراق للأوراق المالية، اليوم الأحد، تداول أكثر من 5.5 مليار سهم بقيمة مالية بلغت 6 مليارات دينار خلال الاسبوع الماضي.

وقال السوق في بيان تلقت الموسوعة نيوز نسخة منه، إن "عدد الشركات المتداولة لخصتها خلال الاسبوع الماضي بلغ 44 شركة من أصل 102 شركة مبرجة في السوق".

مضيفاً أن "عدد الأسهم المتداولة بلغ 9.531 مليار سهم بقيمة مالية بلغت 6.246 مليار دينار تكلفت من خلال 2942 صفقة".

وأشار الى أن "مؤشر الأسهم المتداولة ارتفع على 15000 على 488.81 نقطة مضافة نسبياً بنسبة 4.4 عن إزلافه في الاسبوع الماضي".

وتوجد أن "عدد الشركات المزمطة بلغت 6 والشركات المعاملة 17 شركة في حين بلغ عدد الشركات المتخلفة 21 شركة".

يذكر أن سوق العراق للأوراق المالية استخدم أنظمة التداول الالكتروني والإبداع العرزي

منذ عام 2009 ويعتبر إطلاق نظام التداول عبر الانترنت المعاملين وتطويع خمس شركات لدى سوق

تداول أسبوعياً من الأحد إلى الخميس، وسرر فيه 102 شركة مساهمة عراقية تعال قطعك المعاملات والاتصالات والمعاملة والواجب والتأمين والمعتمد الفعلي والمعاملات

والعقار.



سوق الأوراق المالية ينظم 5 جلسات تداول هذا الاسبوع

أعلن سوق الأوراق المالية اليوم الأحد، عن تنظيم خمس جلسات تداول على مدار الاسبوع القادمة من أجل

وتعظيم السوق في بيان تلقت الموسوعة نيوز نسخة منه، أن "عدد الشركات المتداولة خلال الاسبوع الماضي بلغ 44 شركة من أصل 102 شركة مبرجة في السوق".

مضيفاً أن "عدد الأسهم المتداولة بلغ 9.531 مليار سهم بقيمة مالية بلغت 6.246 مليار دينار تكلفت من خلال 2942 صفقة".

وأشار الى أن "مؤشر الأسهم المتداولة ارتفع على 15000 على 488.81 نقطة مضافة نسبياً بنسبة 4.4 عن إزلافه في الاسبوع الماضي".

وتوجد أن "عدد الشركات المزمطة بلغت 6 والشركات المعاملة 17 شركة في حين بلغ عدد الشركات المتخلفة 21 شركة".

يذكر أن سوق العراق للأوراق المالية استخدم أنظمة التداول الالكتروني والإبداع العرزي

منذ عام 2009 ويعتبر إطلاق نظام التداول عبر الانترنت المعاملين وتطويع خمس شركات لدى سوق

تداول أسبوعياً من الأحد إلى الخميس، وسرر فيه 102 شركة مساهمة عراقية تعال قطعك المعاملات والاتصالات والمعاملة والواجب والتأمين والمعتمد الفعلي والمعاملات

والعقار.

سابعاً : صدور التقرير السنوي لسوق العراق للأوراق المالية لعام 2019:

صدر عن سوق العراق للأوراق المالية يوم الخميس المصادف 2020/1/30 التقرير السنوي لسوق العراق للأوراق لعام 2019 ويستعرض التقرير السنوي 2019 مؤشرات وبيانات التداول التي تحققت خلال 241 جلسة تداول والعوامل المؤثرة في اسعار الاسهم المتداولة بالإضافة الى اهم معلومات ونشاطات سوق العراق للأوراق المالية .

وسيتم توزيع النسخ المطبوعة على الطلبة والباحثين وشركات الوساطة والشركات المساهمة والمستثمرين والمهتمين بنشاط سوق العراق للأوراق المالية.

ويستعرض التقرير السنوي 2019 مؤشرات وبيانات التداول التي تحققت خلال 241 جلسة تداول والعوامل المؤثرة في اسعار الاسهم المتداولة بالإضافة الى اهم معلومات ونشاطات سوق العراق للأوراق المالية .

ثامنا : التعاون مع الجامعات .

- التعاون مع طلبة الجامعات والمعاهد العراقية وتقديم البيانات المطلوبة والاجابة على استفساراتهم وتزويدهم بالمعلومات الاحصائية والمؤشرات المطلوبة في رسائلهم الجامعية وبحوثهم وتقاريرهم ، وقد بلغ عدد الطلبة (8) طلاب من طلبة الدكتوراه والماجستير خلال شهر كانون الثاني 2020 وفقاً للموضوعات الآتية:
- ((دور الحوكمة المصرفية في الحد من التعثر المالي)) الجامعة التقنية الوسطى/معهد الادارة/الرصافة - دراسة دكتوراه .
 - ((الافصح مقابل الاعتراف وتأثيره في قرارات المستثمرين بعد الاحداث اللاحقة)) الجامعة العراقية/كلية الادارة والاقتصاد/قسم المحاسبة - دراسة ماجستير .
 - ((اثر التضخم على ربحية اسهم الشركات)) الجامعة المستنصرية/كلية الادارة والاقتصاد/المالية والمصرفية - دراسة ماجستير .
 - ((المركز القانوني لمتعهد تغطية الاكتاب)) جامعة كربلاء/كلية القانون/القسم الخاص - دراسة ماجستير .
 - ((الموجودات غير الملموسة بين النظام المحاسبي الموحد والمعيار المحاسبي الدولي 38)) الجامعة التقنية الوسطى/الكلية التقنية الادارية - دراسة ماجستير .
 - ((آليات التدقيق الداخلي وفق لاطار COSO وتأثيرها على تقارير الاستدامة)) جامعة بغداد/كلية الادارة والاقتصاد/قسم المحاسبة - دراسة ماجستير .
 - ((المحتوى المعلوماتي للقوائم المالية وفق معايير IFRS 16 ودوره في تقويم الاداء المالي في البيئة المحلية)) الجامعة العراقية / كلية الادارة والاقتصاد/قسم المحاسبة - دراسة ماجستير .
 - ((التداول الالكتروني للاسهم والسندات في سوق العراق للاوراق المالية)) جامعة النهرين/ادارة الاعمال/قسم الاستثمار - بحث تخرج .

تاسعا : احصائيات مركز الايداع في شهر كانون الثاني 2020 .

- 1 . بلغ عدد الأسهم المودعة من قبل المساهمين (50) مليار سهم .
- 2 . بلغ عدد الاسهم من خلال مكتب التنازل العائلي والارثي (4.780) مليار سهم .
- 3 . بلغ عدد الأسهم التي اطلقت من حساب مركز الإيداع الى حساب شركات الوساطة (5.291) مليار سهم لأغراض التداول من قبل المساهمين.

النشرة الشهرية لتداول الاسهم في السوق العراقي للاوراق المالية لشهر كانون الثاني 2020 Monthly Trading Bulletin january 2020

| Company Name | عدد ايام التداول Trading days | القيمة المتداولة Traded Value | عدد الاسهم المتداولة Traded Volume | الصفقات No. of Trans | التغير % Change % | سعر الاغلاق السابق Previous Clo.Price | سعر الاغلاق Closing Price | معدل السعر الحالي Average Price | الاننى سعر Low Price | اعلى سعر High Price | سعر الافتتاح Opening Price | رمز الشركة Code | اسم الشركة |
|---------------------------------|----------------------------------|----------------------------------|---------------------------------------|-------------------------|----------------------|--|------------------------------|------------------------------------|-------------------------|------------------------|-------------------------------|--------------------|-------------------------------|
| Banking sector | | | | | | | | | | | | | قطاع المصارف |
| Commercial Bank of Iraq | 16 | 75,044,065 | 164,014,205 | 86 | 0.00 | 0.460 | 0.460 | 0.460 | 0.450 | 0.470 | 0.460 | BCOI | المصرف التجاري العراقي |
| Bank Of Baghdad | 20 | 1,578,772,846 | 5,497,259,771 | 611 | -6.67 | 0.300 | 0.280 | 0.290 | 0.270 | 0.310 | 0.310 | BBOB | مصرف بغداد |
| Iraqi Islamic Bank | 7 | 6,186,000 | 16,000,000 | 23 | 7.50 | 0.400 | 0.430 | 0.410 | 0.400 | 0.440 | 0.410 | BIIB | المصرف العراقي الاسلامي |
| Iraqi Middle East Bank | 11 | 163,621,947 | 1,518,469,361 | 180 | 10.00 | 0.100 | 0.110 | 0.110 | 0.100 | 0.110 | 0.100 | BIME | مصرف الشرق الاوسط |
| Investment Bank of Iraq | 13 | 35,879,758 | 136,933,458 | 66 | -7.41 | 0.270 | 0.250 | 0.260 | 0.240 | 0.280 | 0.260 | BIBI | مصرف الاستثمار العراقي |
| National Bank of Iraq | 6 | 7,374,592 | 12,929,839 | 16 | -8.56 | 0.610 | 0.570 | 0.570 | 0.560 | 0.600 | 0.600 | BNOI | المصرف الاهلي العراقي |
| Sumer Commerical Bank | 2 | 9,850,804 | 19,315,302 | 7 | 0.00 | 0.510 | 0.510 | 0.510 | 0.510 | 0.510 | 0.510 | BSUC | مصرف سومر التجاري |
| Babylon Bank | 12 | 37,764,437 | 360,713,737 | 76 | -18.18 | 0.110 | 0.090 | 0.110 | 0.090 | 0.110 | 0.110 | BBAY | مصرف بابل |
| Gulf Commercial Bank | 18 | 171,347,154 | 1,177,169,700 | 239 | 0.00 | 0.140 | 0.140 | 0.150 | 0.130 | 0.160 | 0.140 | BGUC | مصرف الخليج التجاري |
| Mosul Bank | 13 | 48,417,080 | 316,661,286 | 41 | -6.25 | 0.160 | 0.150 | 0.150 | 0.140 | 0.160 | 0.160 | BMFI | مصرف الموصل |
| Ashur International Bank | 10 | 8,238,753 | 35,119,626 | 19 | 0.00 | 0.240 | 0.240 | 0.240 | 0.230 | 0.260 | 0.230 | BASH | مصرف اشور |
| Al-Mansour Bank | 20 | 371,217,357 | 569,186,120 | 194 | -2.98 | 0.670 | 0.650 | 0.650 | 0.630 | 0.690 | 0.670 | BMNS | مصرف المنصور |
| united Bank For Invistment | 18 | 386,805,594 | 4,624,942,417 | 639 | 0.00 | 0.070 | 0.070 | 0.080 | 0.060 | 0.100 | 0.070 | BUND | المصرف المتحد |
| National Islamic Bank | 1 | 10,000 | 10,000 | 1 | 0.00 | 1.000 | 1.000 | 1.000 | 1.000 | 1.000 | 1.000 | BNAI | المصرف الوطني الاسلامي |
| Trans Iraq Bank Investment | 1 | 2,956,800 | 4,224,000 | 2 | 0.00 | 0.700 | 0.700 | 0.700 | 0.700 | 0.700 | 0.700 | BTRI | مصرف صير العراق |
| Credit Bank Of Iraq | 14 | 62,593,705 | 155,345,655 | 111 | -6.98 | 0.430 | 0.400 | 4.000 | 0.370 | 0.440 | 0.430 | BROI | مصرف الائتمان العراقي |
| Al-Attaa Islamic Bank | 14 | 43,108,326 | 199,349,277 | 72 | -20.83 | 0.240 | 0.190 | 0.190 | 0.150 | 0.250 | 0.250 | BLAD | مصرف الطغام الاسلامي |
| Iraq Noor Islamic Bank | 2 | 62,200,000 | 62,200,000 | 8 | 0.00 | 1.000 | 1.000 | 1.000 | 1.000 | 1.000 | 1.000 | BINI | مصرف نور العراق الاسلامي |
| International Islamic Bank | 2 | 1,059,800 | 640,000 | 6 | 0.51 | 1.960 | 1.970 | 1.970 | 1.960 | 1.970 | 1.960 | BINT | المصرف الدولي الاسلامي |
| Al- Qabidh Islamic Bank | 1 | 25,000 | 25,000 | 1 | 0.00 | 1.000 | 1.000 | 1.000 | 1.000 | 1.000 | 1.000 | BQAB | مصرف القابض الاسلامي |
| Asia Al Iraq Islamic Bank | 6 | 2,530,000,000 | 2,300,000,000 | 28 | 0.00 | 1.100 | 1.100 | 1.100 | 1.100 | 1.100 | 1.100 | BAIB | مصرف اسيا العراق الاسلامي |
| AITaif Islamic Bank | 2 | 968,800,000 | 799,000,000 | 3 | 0.00 | 1.200 | 1.200 | 1.200 | 1.200 | 1.200 | 1.200 | BTIB | مصرف الطريف الاسلامي |
| Erbil Investment & FinanceBank | 4 | 600,000 | 4,000,000 | 4 | -56.00 | 0.250 | 0.110 | 0.110 | 0.110 | 0.200 | 0.200 | BERI | مصرف اربيل |
| TOTAL | 20 | 6,561,774,020 | 17,972,370,754 | 2435 | | | | | | | | | مجموع قطاع المصارف |
| Telecommunication Sector | | | | | | | | | | | | | قطاع الاتصالات |
| Asia Cell Telecommunication | 20 | 26,544,934,037 | 3,010,545,745 | 694 | -6.94 | 8.650 | 8.050 | 8.820 | 7.900 | 9.200 | 8.650 | TASC | اسيا سيل للاتصالات |
| Al-Khalef Telecommunication | 19 | 39,746,061 | 16,905,000 | 164 | 0.40 | 2.490 | 2.500 | 2.500 | 2.490 | 2.600 | 2.490 | TZNI | التخيم للاتصالات |
| TOTAL | 20 | 26,584,680,098 | 3,026,450,745 | 858 | | | | | | | | | مجموع قطاع الاتصالات |
| Insurance Sector | | | | | | | | | | | | | قطاع التأمين |
| Al-Ameen for Insurance | 11 | 66,667,178 | 163,929,034 | 54 | 0.00 | 0.540 | 0.540 | 0.540 | 0.540 | 0.570 | 0.570 | NAME | الامين للتأمين |
| Gulf Insurance | 3 | 12,012,461 | 18,769,454 | 5 | -8.88 | 0.680 | 0.640 | 0.640 | 0.640 | 0.640 | 0.640 | NGIR | الخليج للتأمين واعادة التأمين |
| Dar Al-Salam for Insurance | 1 | 315,000 | 500,000 | 1 | -3.08 | 0.650 | 0.630 | 0.630 | 0.630 | 0.630 | 0.630 | NDSA | دار السلام للتأمين |
| AHliya For insurance | 9 | 548,165,818 | 1,191,667,254 | 29 | 2.17 | 0.460 | 0.470 | 0.470 | 0.460 | 0.550 | 0.460 | NAHF | الاهلية للتأمين |
| TOTAL | 16 | 649,160,447 | 1,374,765,742 | 69 | | | | | | | | | مجموع قطاع التأمين |

النشرة الشهرية لتداول الاسهم في السوق العراقي للاوراق المالية لشهر كانون الثاني 2020 Monthly Trading Bulletin january 2020

| Company Name | عدد ايام التداول Trading days | القيمة المتداولة Traded Value | عدد الاسهم المتداولة Traded Volume | الصفقات No. of Trans | التغير % Change % | سعر الاغلاق السابق Previous Clo. Price | سعر الاغلاق Closing Price | معدل السعر الحالي Average Price | ادنى سعر Low Price | اعلى سعر High Price | سعر الافتتاح Opening Price | رمز الشركة Code | اسم الشركة |
|---|----------------------------------|----------------------------------|---------------------------------------|-------------------------|----------------------|---|------------------------------|------------------------------------|-----------------------|------------------------|-------------------------------|--------------------|------------------------------------|
| Services Sector | | | | | | | | | | | | | قطاع الخدمات |
| Kharkh Tour Amuzement City | 19 | 454,537,613 | 100,702,362 | 454 | -9.38 | 4.800 | 4.350 | 4.510 | 4.150 | 4.880 | 4.800 | SKTA | العب الكرخ السياحية |
| Al-Mosul for funfairs | 9 | 88,552,520 | 4,123,056 | 124 | 3.75 | 16.000 | 16.600 | 16.630 | 15.000 | 17.400 | 15.000 | SMOF | الموسول لمن الانعاب |
| Mamoura Realestate Investment | 19 | 71,006,331 | 42,724,216 | 102 | -4.65 | 1.760 | 1.680 | 1.660 | 1.620 | 1.720 | 1.720 | SMRI | المصورة العقارية |
| AL-Nukhba for Construction | 7 | 16,912,960 | 42,744,763 | 38 | -9.52 | 0.420 | 0.380 | 0.400 | 0.380 | 0.410 | 0.440 | SNJC | النخبة للمقاولات العامة |
| Iraqi Land Transport | 20 | 678,252,726 | 464,101,636 | 549 | -8.72 | 1,490 | 1,360 | 1,460 | 1,310 | 1,700 | 1,600 | SILT | العراقية للنقل البري |
| Iraq Baghdad For General Transportation | 15 | 145,236,650 | 8,096,750 | 72 | -6.82 | 18.050 | 17.000 | 17.940 | 16.600 | 18.570 | 18.200 | SBPT | بغداد العراق للنقل العام |
| Al-Ameen Estate Investment | 3 | 103,360 | 152,000 | 3 | 0.00 | 0.680 | 0.680 | 0.680 | 0.680 | 0.680 | 0.680 | SAEI | الامين للاستثمارات العقارية |
| TOTAL | 20 | 1,434,602,160 | 662,644,783 | 1342 | | | | | | | | | مجموع قطاع الخدمات |
| Industry Sector | | | | | | | | | | | | | قطاع الصناعة |
| Al-Mansour Pharmaceuticals Industries | 20 | 881,863,361 | 652,514,447 | 993 | 32.63 | 0.950 | 1.260 | 1.350 | 1.040 | 1.650 | 1.040 | IMAP | المنصور للصناعات الدوائية |
| Modern Sewing | 10 | 27,231,486 | 4,169,844 | 30 | -0.77 | 6.500 | 6.450 | 6.530 | 6.000 | 7.000 | 6.000 | IMOS | الخياطة الحديثة |
| Iraqi For Tufted Carpets | 15 | 47,531,209 | 5,426,001 | 58 | 1.69 | 8.850 | 9.000 | 8.760 | 8.600 | 9.000 | 8,900 | IITC | السجاد والمفروشات |
| Baghdad Soft Drinks | 20 | 2,174,343,278 | 688,693,935 | 652 | -10.33 | 3,290 | 2,950 | 3,160 | 2,670 | 3,280 | 3,280 | IBSD | بغداد للمشروبات الغازية |
| Iraqi Date Processing and Marketing | 20 | 1,484,585,954 | 1,245,161,454 | 354 | 0.86 | 1.160 | 1.170 | 1,190 | 1,160 | 1,320 | 1,160 | IIDP | التجوير العراقية |
| National Chemical & Plastic Industries | 20 | 4,738,160,725 | 1,869,379,062 | 2520 | 24.74 | 1.900 | 2,370 | 2,540 | 1,860 | 3,200 | 1,860 | INCP | الكيميائية والبلاستيكية |
| AL- Kindl of Veterinary Vaccines | 17 | 246,672,384 | 132,630,202 | 317 | 0.59 | 1.690 | 1,700 | 1,860 | 1,700 | 2,150 | 1,700 | IKLV | الكندي للقاحات البيطرية |
| Metallic Industries and Bicycles | 15 | 70,603,180 | 22,488,196 | 147 | 6.01 | 2,830 | 3,000 | 3,140 | 2,900 | 3,700 | 2,900 | IMIB | المعدنية والدراجات |
| Ready Made Clothes | 12 | 36,449,377 | 4,075,483 | 46 | -28.00 | 12,500 | 9,000 | 8,940 | 8,550 | 13,130 | 11,250 | IRMC | انتاج الملابس الجاهزة |
| Modern Chemical Industries | 2 | 290,000 | 4,000 | 2 | -35.00 | 100,000 | 65,000 | 65,000 | 65,000 | 80,000 | 80,000 | IMCI | الصناعات الكيميائية المصرية |
| Al-Khazer Construction Materials | 3 | 58,598 | 40,550 | 3 | 5.07 | 1,380 | 1,450 | 1,450 | 1,440 | 1,450 | 1,440 | IKHC | الخازر المواد الانشائية |
| Modern Construction Materials | 13 | 14,966,872 | 10,121,248 | 43 | -2.67 | 1,500 | 1,460 | 1,460 | 1,400 | 1,650 | 1,650 | IJFI | صناعات الاباث المنزلي |
| TOTAL | 20 | 9,722,756,424 | 4,634,704,421 | 5165 | | | | | | | | | مجموع قطاع الصناعة |
| Tourism&Hotels Sector | | | | | | | | | | | | | قطاع الفنادق و السياحة |
| Palestine Hotel | 16 | 30,647,264 | 3,243,133 | 36 | -2.53 | 9,490 | 9,250 | 9,450 | 9,250 | 9,750 | 9,700 | HPAL | فندق فلسطين |
| Babylon Hotel | 15 | 132,365,683 | 1,996,990 | 150 | -8.00 | 75,000 | 69,000 | 66,320 | 62,000 | 70,900 | 70,000 | HBAY | فندق بابل |
| Baghdad Hotel | 10 | 100,187,850 | 12,230,000 | 94 | -2.38 | 8,400 | 8,200 | 8,190 | 8,000 | 8,530 | 8,500 | HBAG | فندق بغداد |
| National for Tourist Investment | 13 | 196,096,384 | 19,540,403 | 127 | 14.29 | 9,100 | 10,400 | 10,040 | 9,050 | 11,250 | 9,150 | HNTI | الاستثمارات السياحية |
| Mansour Hotel | 3 | 10,229,075 | 784,100 | 11 | 1.92 | 13,000 | 13,250 | 13,040 | 13,000 | 13,250 | 13,000 | HMAN | فنادق المنصور |
| TOTAL | 20 | 469,524,255 | 37,793,626 | 418 | | | | | | | | | مجموع قطاع الفنادق والسياحة |
| Agriculture Sector | | | | | | | | | | | | | قطاع الزراعة |
| Al-Ahlyia for Agricultural Production | 2 | 2,448,711 | 2,150,635 | 10 | 1.82 | 1,100 | 1,120 | 1,140 | 1,120 | 1,140 | 1,140 | AAHP | الاهلية للانتاج الزراعي |
| Middle East for Production- Fish | 3 | 3,059,989 | 349,713 | 19 | 0.00 | 8,750 | 8,750 | 8,750 | 8,750 | 8,750 | 8,750 | AMEF | الشرق الاوسط للصناعات |
| Iraqi Products Marketing Meat | 18 | 120,648,560 | 26,233,565 | 112 | -2.74 | 4,750 | 4,620 | 4,600 | 4,500 | 4,800 | 4,650 | AIPM | انتاج وتسويق اللحوم |
| Iraqi Agricultural Products | 5 | 13,501,000 | 1,142,000 | 9 | -8.71 | 12,050 | 11,000 | 11,820 | 11,000 | 12,000 | 12,000 | AIRP | العراقية للمنتجات الزراعية |
| TOTAL | 20 | 139,658,260 | 29,875,313 | 150 | | | | | | | | | مجموع قطاع الزراعة |
| Grand TOTAL | 20 | 46,562,155,664 | 27,738,606,984 | 10467 | | | | | | | | | المجموع الكلي |

النشرة الشهرية لتداول الاسهم المشتراة لغير العراقيين في سوق العراق للاوراق المالية لشهر كانون الثاني 2020

Non-Iraqi Monthly Trading Report (Buy) january 2020

| Company Names | القيمة المتداولة | الاسهم المتداولة | الصفقات | رمز الشركة | اسم الشركة |
|--|--------------------|--------------------|------------|------------|------------------------------------|
| Banks Sector | | | | | قطاع المصارف |
| Bank Of Baghdad | 78,954,350 | 284,015,000 | 23 | BBOB | مصرف بغداد |
| Gulf Commercial Bank | 3,450,000 | 23,000,000 | 9 | BGUC | مصرف الخليج التجاري |
| Al-Mansour Bank | 2,010,000 | 3,000,000 | 1 | BMNS | مصرف المنصور |
| United Bank | 3,319,200 | 43,810,000 | 3 | BUND | مصرف المتحد |
| Total Bank sector | 87,733,550 | 353,825,000 | 36 | | مجموع قطاع المصارف |
| Service Sector | | | | | قطاع الخدمات |
| Iraqi Land Transport | 960,000 | 600,000 | 2 | SILT | العراقية للنقل البري |
| Baghdad Passengers Transport | 925,000 | 50,000 | 2 | SBPT | بغداد العراق للنقل العام |
| Total Service sector | 1,885,000 | 650,000 | 4 | | مجموع قطاع الخدمات |
| Industry Sector | | | | | قطاع الصناعة |
| Al-Mansour Pharmaceuticals Industries | 41,150,500 | 33,250,000 | 34 | IMAP | المنصور للصناعات الدوائية |
| Iraqi For Tufted Carpets | 437,500 | 50,000 | 1 | IITC | العراقية للسجاد والمفروشات |
| Baghdad Soft Drinks | 95,216,590 | 30,068,556 | 43 | IBSD | بغداد للمشروبات الغازية |
| Iraqi Date Processing and Marketing | 1,071,600 | 880,000 | 9 | IIDP | العراقية لتصنيع وتسويق التمور |
| AL- Kindi of Veterinary Vaccines Drugs | 1,522,500 | 750,000 | 3 | IKLV | الكندي لانتاج اللقاحات البيطرية |
| Total Industry sector | 139,398,690 | 64,998,556 | 90 | | مجموع قطاع الصناعة |
| Hotel Sector | | | | | قطاع الفنادق والسياحة |
| Babylon Hotel | 24,990,000 | 357,000 | 7 | HBAY | فندق بابل |
| Mansour Hotel | 1,325,000 | 100,000 | 1 | HMAN | فندق المنصور |
| Total Hotel sector | 26,315,000 | 457,000 | 8 | | مجموع قطاع الفنادق والسياحة |
| Agricultural Sector | | | | | قطاع الزراعة |
| Iraqi Agricultural Products Marketing Meat | 470,000 | 100,000 | 1 | AIPM | العراقية لانتاج وتسويق اللحوم |
| Total Agricultural Sector | 470,000 | 100,000 | 1 | | مجموع قطاع الزراعة |
| Telecommunication Sector | | | | | قطاع الاتصالات |
| Asia cell Telecommunication | 23,275,000 | 2,700,000 | 8 | TASC | اسيا سيل للاتصالات |
| Al-Khateem Telecommunication | 38,358,561 | 15,350,000 | 161 | TZNI | الخاتم للاتصالات |
| Total Telecommunication sector | 61,633,561 | 18,050,000 | 169 | | مجموع قطاع الاتصالات |
| Grand Total | 317,435,801 | 438,080,556 | 308 | | المجموع الكلي |

النشرة الشهرية لتداول الاسهم المباعة من غير العراقيين في سوق العراق للاوراق المالية لشهر كانون الثاني 2020

Non-Iraqi Monthly Trading Report (Sell) January 2020

| Company Names | القيمة المتداولة | الاسهم المتداولة | الصفقات | رمز الشركة | اسم الشركة |
|--|----------------------|----------------------|--------------|------------|------------------------------------|
| Banks Sector | | | | | قطاع المصارف |
| Commercial Bank of Iraq | 9,000,000 | 20,000,000 | 12 | BCOI | المصرف التجاري العراقي |
| Bank Of Baghdad | 410,099,134 | 1,452,400,000 | 104 | BBOB | مصرف بغداد |
| Gulf Commercial Bank | 12,090,525 | 86,360,892 | 10 | BGUC | مصرف الخليج التجاري |
| Al-Mansour Bank | 159,021,000 | 248,350,000 | 82 | BMNS | مصرف المنصور |
| United Bank | 2,272,500 | 25,250,000 | 4 | BUND | مصرف المتحد |
| Total Bank sector | 592,483,168 | 1,832,360,892 | 212 | | مجموع قطاع المصارف |
| Industry Sector | | | | | قطاع الصناعة |
| Baghdad Soft Drinks | 1,873,603,066 | 592,602,219 | 300 | IBSD | بغداد للمشروبات الغازية |
| Iraqi Date Processing and Marketing | 3,510,000 | 3,000,000 | 5 | IIDP | العراقية لتصنيع وتسويق التمور |
| National Chemical & Plastic Industries | 80,900,700 | 31,000,000 | 29 | INCP | الصناعات الكيماوية والبلاستيكية |
| Total Industry sector | 1,958,013,766 | 626,602,219 | 334 | | مجموع قطاع الصناعة |
| Hotel Sector | | | | | قطاع الفنادق والسياحة |
| Babylon Hotel | 640,000 | 10,000 | 1 | HBAY | فندق بابل |
| Total Hotel sector | 640,000 | 10,000 | 1 | | مجموع قطاع الفنادق والسياحة |
| Telecommunication Sector | | | | | قطاع الاتصالات |
| Asia cell Telecommunication | 4,881,283,375 | 547,222,002 | 299 | TASC | اسيا سيل للاتصالات |
| Al-Khateem Telecommunication | 35,652,863 | 14,261,145 | 159 | TZNI | الخاتم للاتصالات |
| Total Telecommunication sector | 4,916,936,238 | 561,483,147 | 458 | | مجموع قطاع الاتصالات |
| Grand Total | 7,468,073,163 | 3,020,456,258 | 1,005 | | المجموع الكلي |

جدول رقم (1) مؤشرات التداول اليومية في سوق العراق للاوراق المالية لشهر كانون الثاني 2020

Table No.(1) Main Trading indicators distributed in sessions january 2020

| مؤشر السوق ISX Index | الشركات المدرجة Co.Listed | الشركات المتداولة Co.Traded | الاهمية النسبية % Change % | الصفقات No.of Trans | الاهمية النسبية % Change % | القيمة المتداولة Traded Value | الاهمية النسبية % Change % | عدد الاسهم المتداولة Traded Volume | الجلسات Sessions |
|-------------------------|------------------------------|--------------------------------|-------------------------------|------------------------|-------------------------------|----------------------------------|-------------------------------|---------------------------------------|------------------------------------|
| 494.380 | 102 | 29 | 2.99 | 313 | 0.64 | 289,906,247 | 2.77 | 767,039,524 | 02/01/2020 |
| 497.400 | 102 | 36 | 4.78 | 500 | 1.09 | 496,974,396 | 6.25 | 1,733,804,984 | 05/01/2020 |
| 500.006 | 102 | 30 | 5.92 | 619 | 3.29 | 1,497,356,389 | 12.29 | 3,409,754,170 | 07/01/2020 |
| 499.400 | 102 | 34 | 5.83 | 610 | 2.24 | 1,022,222,388 | 6.69 | 1,856,964,120 | 08/01/2020 |
| 498.480 | 102 | 34 | 6.01 | 628 | 2.06 | 939,511,768 | 3.63 | 1,007,050,518 | 09/01/2020 |
| 495.840 | 102 | 30 | 5.99 | 626 | 2.44 | 1,113,477,081 | 4.62 | 1,280,274,362 | 12/01/2020 |
| 493.090 | 102 | 31 | 4.33 | 453 | 1.90 | 866,891,578 | 3.96 | 1,097,870,742 | 13/01/2020 |
| 488.820 | 102 | 30 | 5.86 | 613 | 1.46 | 664,630,281 | 3.16 | 876,574,997 | 14/01/2020 |
| 488.630 | 102 | 28 | 6.53 | 683 | 1.61 | 732,239,397 | 1.94 | 538,158,302 | 15/01/2020 |
| 486.610 | 102 | 36 | 5.42 | 667 | 6.52 | 2,968,849,652 | 8.27 | 1,738,389,564 | 16/01/2020 |
| 482.120 | 102 | 34 | 4.69 | 490 | 6.35 | 2,893,889,884 | 3.83 | 1,061,528,608 | 19/01/2020 |
| 486.460 | 102 | 33 | 5.72 | 598 | 5.48 | 2,497,285,908 | 2.21 | 611,876,669 | 20/01/2020 |
| 482.540 | 102 | 31 | 6.74 | 600 | 48.75 | 22,210,181,273 | 12.27 | 3,404,401,798 | 21/01/2020 |
| 477.370 | 104 | 33 | 6.31 | 660 | 3.07 | 1,398,904,117 | 6.48 | 1,519,665,710 | 22/01/2020 |
| 473.340 | 104 | 26 | 4.49 | 469 | 2.61 | 1,190,964,487 | 3.85 | 1,068,901,670 | 23/01/2020 |
| 477.530 | 104 | 23 | 4.59 | 480 | 2.48 | 1,131,146,605 | 4.55 | 1,263,128,824 | 26/01/2020 |
| 477.060 | 104 | 34 | 5.38 | 563 | 4.25 | 1,935,006,795 | 10.98 | 3,045,423,736 | 27/01/2020 |
| 480.170 | 104 | 33 | 3.74 | 391 | 1.12 | 508,286,078 | 1.67 | 464,237,588 | 28/01/2020 |
| 482.460 | 104 | 30 | 3.50 | 366 | 2.14 | 975,415,944 | 3.07 | 852,199,260 | 29/01/2020 |
| 480.640 | 104 | 28 | 2.18 | 228 | 0.50 | 229,015,398 | 0.51 | 141,362,838 | 30/01/2020 |
| 480.640 | 104 | 57 | 100 | 10457 | 100 | 45,562,155,664 | 100 | 27,738,606,884 | المجموع الحالي Total This Month |
| 493.760 | 102 | 56 | 100 | 7152 | 100 | 17,445,827,982 | 100 | 36,061,552,657 | المجموع السابق Total Last Month |
| -2.65 | 1.96 | -1.72 | 0.00 | 46.21 | 0.00 | 161.16 | 0.00 | -23.08 | التغير % Change % |
| — | — | 16 | — | 308 | — | 317,435,801 | — | 438,080,556 | غير العراقيين شراء |
| — | — | 28.07 | — | 2.98 | — | 0.70 | — | 1.58 | النسبة من الكلي |
| — | — | 11 | — | 1005 | — | 7,468,073,163 | — | 3,020,456,258 | غير العراقيين بيعا |
| — | — | 19.30 | — | 9.61 | — | 16.39 | — | 10.89 | النسبة عن الكلي |

Main Trading indicators for non Iraqis (Buy) distributed in sessions january 2020

| الشركات المتداولة | الاهمية النسبية % | الصفقات | الاهمية النسبية % | القيمة المتداولة | الاهمية النسبية % | عدد الاسهم المتداولة | الجلسات |
|-------------------|-------------------|-------------|-------------------|------------------|-------------------|----------------------|------------------------------------|
| Co.Traded | Change % | No.of Trans | Change % | Traded Value | Change % | Traded Volume | Sessions |
| 3 | 1.62 | 5 | 2.04 | 6,465,061 | 4.64 | 20,320,000 | 02/01/2020 |
| 4 | 14.29 | 44 | 9.21 | 29,220,500 | 9.60 | 42,040,000 | 05/01/2020 |
| 3 | 7.47 | 23 | 11.19 | 35,520,000 | 3.07 | 13,460,000 | 07/01/2020 |
| 3 | 4 | 13 | 1.04 | 3,309,775 | 0.300 | 1,314,700 | 08/01/2020 |
| 10 | 7.79 | 24 | 3.88 | 12,331,600 | 3.97 | 17,390,000 | 09/01/2020 |
| 2 | 3.90 | 12 | 4.96 | 15,737,500 | 2.51 | 11,010,000 | 12/01/2020 |
| 3 | 5.19 | 16 | 17.57 | 55,775,000 | 8.39 | 36,760,000 | 13/01/2020 |
| 1 | 2.60 | 8 | 0.60 | 1,900,000 | 0.17 | 760,000 | 14/01/2020 |
| 2 | 2.27 | 7 | 4.62 | 14,657,700 | 1.09 | 4,760,000 | 15/01/2020 |
| 1 | 3.25 | 10 | 0.60 | 1,900,000 | 0.17 | 760,000 | 16/01/2020 |
| 2 | 6.49 | 20 | 5.17 | 16,404,350 | 11.59 | 50,775,000 | 19/01/2020 |
| 2 | 3.57 | 11 | 0.64 | 2,021,000 | 0.20 | 860,000 | 20/01/2020 |
| 3 | 5.52 | 17 | 2.84 | 9,009,315 | 0.71 | 3,123,856 | 21/01/2020 |
| 3 | 4.22 | 13 | 0.98 | 3,097,000 | 0.28 | 1,210,000 | 22/01/2020 |
| 2 | 3.57 | 11 | 0.64 | 2,018,000 | 0.20 | 860,000 | 23/01/2020 |
| 4 | 4.87 | 15 | 10.04 | 31,881,500 | 23.13 | 101,310,000 | 26/01/2020 |
| 2 | 1.30 | 4 | 2.72 | 8,646,500 | 5.88 | 25,760,000 | 27/01/2020 |
| 3 | 5.19 | 16 | 5.93 | 18,818,000 | 13.89 | 60,860,000 | 28/01/2020 |
| 5 | 7.79 | 24 | 14.11 | 44,783,000 | 9.88 | 43,297,000 | 29/01/2020 |
| 2 | 4.87 | 15 | 1.24 | 3,940,000 | 0.33 | 1,450,000 | 30/01/2020 |
| 16 | 100 | 308 | 100 | 317,435,801 | 100 | 438,080,556 | المجموع الحالي Total This Month |
| 16 | 100 | 519 | 100 | 7,555,846,573 | 100 | 18,018,007,399 | المجموع السابق Total Last Month |
| 0.00 | — | -40.66 | — | -95.80 | — | -97.57 | التغير (%) Change(%) |

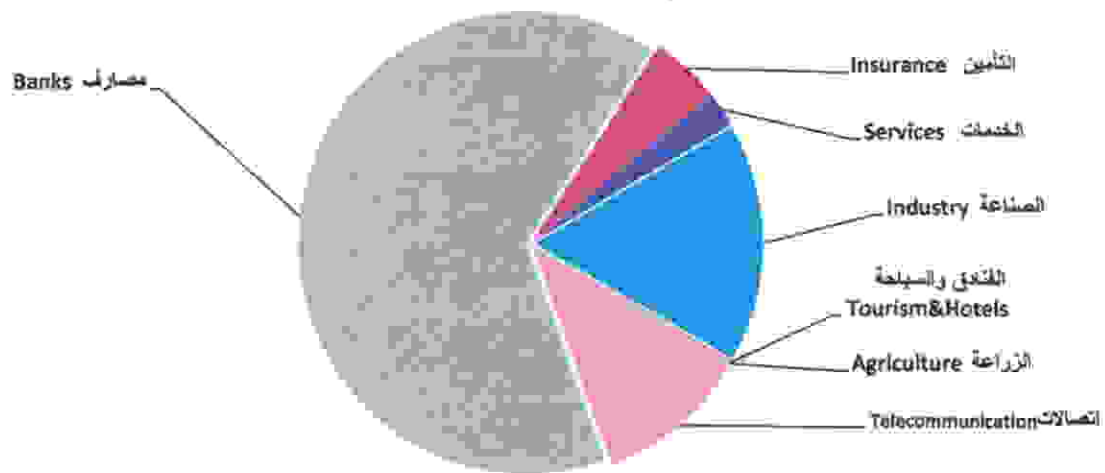
Main Trading indicators for non Iraqis (Sell) distributed in session january 2020

| الشركات المتداولة | الاهمية النسبية % | الصفقات | الاهمية النسبية % | القيمة المتداولة | الاهمية النسبية % | عدد الاسهم المتداولة | الجلسات |
|-------------------|-------------------|-------------|-------------------|------------------|-------------------|----------------------|------------------------------------|
| Co.Traded | Change % | No.of Trans | Change % | Traded Value | Change % | Traded Volume | Sessions |
| 3 | 0.40 | 4 | 0.04 | 2,789,027 | 0.20 | 5,912,811 | 02/01/2020 |
| 1 | 1.09 | 11 | 0.04 | 3,150,000 | 0.04 | 1,280,000 | 05/01/2020 |
| 3 | 2.49 | 25 | 1.66 | 124,222,150 | 14.10 | 426,010,000 | 07/01/2020 |
| 2 | 1.19 | 12 | 0.24 | 17,860,000 | 0.22 | 6,760,000 | 08/01/2020 |
| 1 | 1.00 | 10 | 0.03 | 1,900,000 | 0.03 | 760,000 | 09/01/2020 |
| 2 | 2.69 | 27 | 0.11 | 8,288,500 | 0.09 | 2,760,000 | 12/01/2020 |
| 3 | 2.29 | 23 | 1.41 | 105,140,000 | 1.20 | 36,260,000 | 13/01/2020 |
| 3 | 2.79 | 28 | 0.26 | 19,563,060 | 0.20 | 5,950,340 | 14/01/2020 |
| 3 | 6.27 | 63 | 0.92 | 68,650,200 | 0.76 | 23,080,000 | 15/01/2020 |
| 3 | 3.98 | 40 | 26.60 | 1,986,851,381 | 17.51 | 528,940,809 | 16/01/2020 |
| 3 | 5.57 | 56 | 27.14 | 2,026,963,153 | 7.71 | 233,008,114 | 19/01/2020 |
| 6 | 5.07 | 51 | 26.81 | 2,001,882,760 | 8.81 | 265,992,000 | 20/01/2020 |
| 6 | 10.35 | 104 | 2.51 | 187,116,384 | 18.68 | 564,182,000 | 21/01/2020 |
| 5 | 6.07 | 61 | 0.79 | 58,878,900 | 1.10 | 33,239,300 | 22/01/2020 |
| 5 | 6.77 | 68 | 1.39 | 104,153,000 | 5.60 | 169,055,000 | 23/01/2020 |
| 6 | 6.07 | 61 | 2.31 | 172,352,052 | 15.92 | 480,927,341 | 26/01/2020 |
| 4 | 15.72 | 158 | 3.59 | 267,760,002 | 2.76 | 83,412,728 | 27/01/2020 |
| 4 | 9.85 | 99 | 2.78 | 207,285,720 | 2.61 | 78,760,000 | 28/01/2020 |
| 5 | 7.96 | 80 | 1.12 | 83,676,240 | 2.23 | 67,436,600 | 29/01/2020 |
| 2 | 2.39 | 24 | 0.26 | 19,590,634 | 0.22 | 6,760,215 | 30/01/2020 |
| 11 | 100 | 1,005 | 100 | 7,468,073,163 | 100 | 3,020,456,258 | المجموع الحالي Total This Month |
| 16 | 100 | 542 | 100 | 7,727,374,978 | 100 | 22,625,111,657 | المجموع السابق Total Last Month |
| -31.25 | — | 85.42 | — | -3.36 | — | -86.65 | التغير (%) Change(%) |

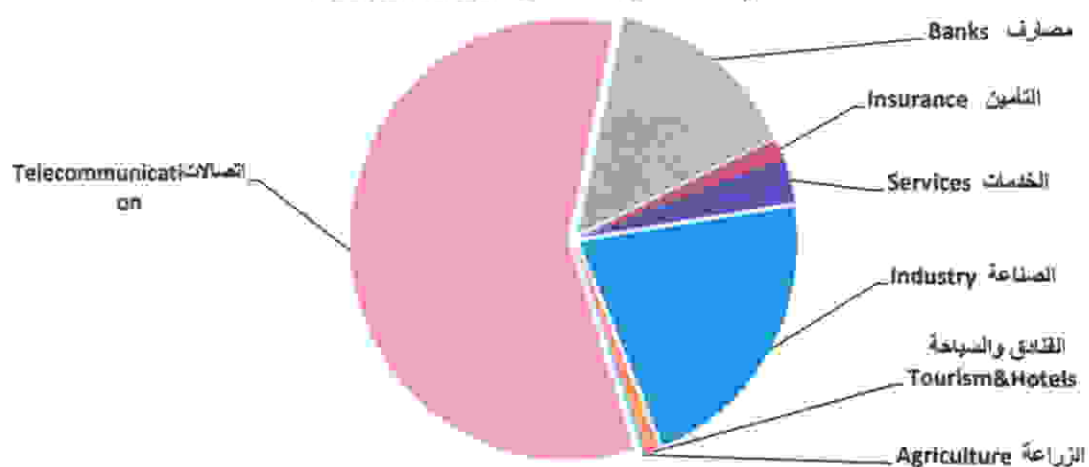
Main Trading indicators distributed in to Sectors january 2020

| الشركات المدرجة Co.Listed | الشركات المتداولة Co.Traded | الاهمية النسبية (%) | الصفقات No.of Trans | الاهمية النسبية (%) | القيمة المتداولة Traded Value | الاهمية النسبية (%) | عدد الاسهم المتداولة Traded Volume | القطاع SECTOR |
|------------------------------|--------------------------------|---------------------|---------------------|---------------------|----------------------------------|---------------------|---------------------------------------|------------------------------------|
| 40 | 23 | 23.29 | 2435 | 14.40 | 6,561,774,020 | 64.79 | 17,972,370,754 | المصارف Banks |
| 2 | 2 | 8.21 | 858 | 58.35 | 26,584,680,098 | 10.91 | 3,026,450,745 | الاتصالات Telecommunication |
| 5 | 4 | 0.85 | 89 | 1.425 | 649,160,447 | 4.96 | 1,374,765,742 | التأمين Insurance |
| 6 | — | — | — | — | — | — | — | الاستثمار Investment |
| 4 | — | — | — | — | — | — | — | التحويل المالي Money transfer |
| 10 | 7 | 12.83 | 1342 | 3.15 | 1,434,602,160 | 2.39 | 662,644,783 | الخدمات Services |
| 21 | 12 | 49.39 | 5185 | 21.34 | 9,722,756,424 | 16.71 | 4,634,704,421 | الصناعة Industry |
| 10 | 5 | 4.00 | 418 | 1.03 | 469,524,255 | 0.14 | 37,793,626 | الفنادق والسياحة Tourism&Hotels |
| 6 | 4 | 1.43 | 150 | 0.31 | 139,658,260 | 0.11 | 29,875,913 | الزراعة Agriculture |
| 104 | 57 | 100 | 10,457 | 100 | 45,562,155,664 | 100 | 27,738,605,984 | TOTAL المجموع |

عدد الاسهم المتداولة قطاعيا Traded Volume



القيمة المتداولة قطاعيا Traded Value



جدول رقم (5) مؤشرات التداول القطاعية العشرة لغير العراقيين لشهر كانون الثاني 2020

Main Trading indicators distributed in to Sectors for non Iraqis(Buy)for the January 2020

| الشركات المدرجة Co.Listed | الشركات المتداولة Co.Traded | الاهمية النسبية (%) | الصفقات No.of Trans | الاهمية النسبية (%) | القيمة المتداولة Traded Value | الاهمية النسبية (%) | عدد الاسهم المتداولة Traded Volume | القطاع SECTOR |
|------------------------------|--------------------------------|---------------------|---------------------|---------------------|----------------------------------|---------------------|---------------------------------------|------------------------------------|
| 40 | 4 | 11.69 | 36 | 27.64 | 87,733,550 | 80.77 | 353,825,000 | المصارف Banks |
| 2 | 2 | 54.87 | 189 | 19.42 | 61,633,561 | 4.12 | 18,050,000 | الاتصالات Telecommunication |
| 5 | — | — | — | — | — | — | — | التأمين Insurance |
| 6 | — | — | — | — | — | — | — | الاستثمار Investment |
| 4 | — | — | — | — | — | — | — | التحويل المالي Money transfer |
| 10 | 2 | 1.30 | 4 | 0.69 | 1,885,000 | 0.15 | 650,000 | الخدمات Services |
| 21 | 5 | 29.22 | 90 | 43.91 | 139,398,690 | 14.84 | 64,998,556 | الصناعة Industry |
| 10 | 2 | 2.60 | 8 | 8.29 | 26,315,000 | 0.10 | 457,000 | الفنادق والسياحة Tourism&Hotels |
| 6 | 1 | 0.32 | 1 | 0.15 | 470,000 | 0.02 | 100,000 | الزراعة Agriculture |
| 104 | 18 | 100 | 308 | 100 | 317,435,801 | 100 | 438,080,556 | المجموع TOTAL |

جدول رقم (6) مؤشرات التداول القطاعية المباعة من غير العراقيين لشهر كانون الثاني 2020


Main Trading indicators distributed in to Sectors for non Iraqis(Sell)for the January 2020

| الشركات المدرجة Co.Listed | الشركات المتداولة Co.Traded | الاهمية النسبية (%) | الصفقات No.of Trans | الاهمية النسبية (%) | القيمة المتداولة Traded Value | الاهمية النسبية (%) | عدد الاسهم المتداولة Traded Volume | القطاع SECTOR |
|------------------------------|--------------------------------|---------------------|---------------------|---------------------|----------------------------------|---------------------|---------------------------------------|------------------------------------|
| 40 | 5 | 21.09 | 212 | 7.93 | 592,483,168 | 60.67 | 1,832,360,892 | المصارف Banks |
| 2 | 2 | 45.57 | 458 | 65.84 | 4,816,936,238 | 18.89 | 561,483,147 | الاتصالات Telecommunication |
| 5 | — | — | — | — | — | — | — | التأمين Insurance |
| 6 | — | — | — | — | — | — | — | الاستثمار Investment |
| 4 | — | — | — | — | — | — | — | التحويل المالي Money transfer |
| 10 | — | — | — | — | — | — | — | الخدمات Services |
| 21 | 3 | 33.23 | 334 | 26.22 | 1,958,013,766 | 20.75 | 626,602,219 | الصناعة Industry |
| 10 | 1 | 0.1 | 1 | 0.01 | 640,000 | 0.0003 | 10,000 | الفنادق والسياحة Tourism&Hotels |
| 6 | — | — | — | — | — | — | — | الزراعة Agriculture |
| 104 | 11 | 100 | 1,005 | 100 | 7,468,073,153 | 100 | 3,020,456,258 | المجموع TOTAL |

Top Five Companies By Traded Volume for the January 2020

| Company Name | عدد الاسهم المتداولة Traded Volume | النسبة الى الاسهم الكلي % To the Total Volume% | سعر الاغلاق Closing Price | | اسم الشركة |
|-------------------------------|---------------------------------------|---|------------------------------|----------------------------|-----------------------------|
| | | | الشهر السابق Last Month | الشهر الحالي This Month | |
| Bank Of Baghdad | 5,497,259,771 | 19.82 | 0.300 | 0.280 | 1 مصرف بغداد |
| united Bank For Invistment | 4,624,942,417 | 16.67 | 0.070 | 0.070 | 2 المصرف المتحد |
| Asia Cell Telecommunication | 3,010,545,745 | 10.85 | 8.650 | 8.050 | 3 اسيا سيل للاتصالات |
| Asia Al Iraq Islamic Bank | 2,300,000,000 | 8.29 | 1.100 | 1.100 | 4 مصرف اسيا العراق الاسلامي |
| Chemical & Plastic Industries | 1,869,379,062 | 6.74 | 1.900 | 2.370 | 5 الكيماوية والبلاستيكية |
| Total | 17,302,126,895 | 62.38 | | | المجموع |

الشركات الخمس الاكثر تداولاً من حيث عدد الاسهم المتداولة

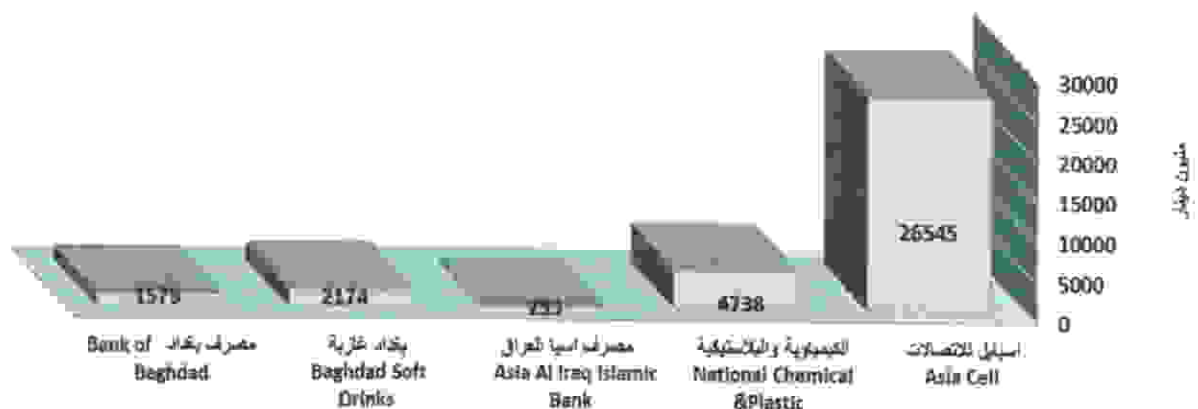


جدول رقم (8) الشركات الخمس الاكثر تداولاً من حيث القيمة المتداولة في سوق العراق للاوراق المالية لشهر كانون الثاني 2020

Top Five Companies By Traded Value for the January 2020

| Company name | القيمة المتداولة Traded Value | النسبة الى التداول الكلي % To the Total Value% | سعر الاغلاق Closing Price | | اسم الشركة |
|-------------------------------|----------------------------------|---|------------------------------|----------------------------|-----------------------------|
| | | | الشهر السابق Last Month | الشهر الحالي This Month | |
| Asia Cell Telecommunication | 26,544,934,037 | 58.28 | 8.650 | 8.050 | 1 اسيا سيل للاتصالات |
| Chemical & Plastic Industries | 4,738,160,725 | 10.40 | 1.900 | 2.370 | 2 الكيماوية والبلاستيكية |
| Asia Al Iraq Islamic Bank | 2,530,000,000 | 5.55 | 1.100 | 1.100 | 3 مصرف اسيا العراق الاسلامي |
| Baghdad Soft Drinks | 2,174,343,278 | 4.77 | 3.290 | 2.950 | 4 بغداد للمشروبات الغازية |
| Bank Of Baghdad | 1,578,772,846 | 3.47 | 0.300 | 0.280 | 5 مصرف بغداد |
| Total | 37,566,210,886 | 82.45 | | | المجموع |

الشركات الخمس الاكثر تداولاً من حيث القيمة المتداولة



جدول رقم (9) الشركات الخمس الأكثر تداولاً من حيث عدد الأسهم المتداولة لغير العراقيين في سوق العراق للأوراق المالية لشهر كانون الثاني 2020

Top Five Companies By Traded Volume for non Iraqis (Buy) for the January 2020

| Company Name | النسبة الى عدد الاسهم الكلي % To the Total Volume% | عدد الاسهم المتداولة Traded Volume | اسم الشركة |
|---------------------------------------|---|---------------------------------------|-----------------------------|
| Bank Of Baghdad | 64.83 | 284,015,000 | 1 مصرف بغداد |
| United Bank | 10.00 | 43,810,000 | 2 مصرف المتحد |
| Al-Mansour Pharmaceuticals Industries | 7.59 | 33,250,000 | 3 المنصور للصناعات الدوائية |
| Baghdad Soft Drinks | 6.86 | 30,068,556 | 4 بغداد للمشروبات الغازية |
| Gulf Commercial Bank | 5.25 | 23,000,000 | 5 مصرف الخليج التجاري |
| Total | 94.54 | 414,143,556 | المجموع |

جدول رقم (10) الشركات الخمس الأكثر تداولاً من حيث القيمة المتداولة للمشتراة لغير العراقيين في سوق العراق للأوراق المالية لشهر كانون الثاني 2020

Top Five Companies By Traded Value for non Iraqis(Buy) for the January 2020

| Company Name | النسبة الى التداول الكلي % To the Total Value % | القيمة المتداولة Traded Value | اسم الشركة |
|---------------------------------------|--|----------------------------------|-----------------------------|
| Baghdad Soft Drinks | 30.00 | 95,216,590 | 1 بغداد للمشروبات الغازية |
| Bank Of Baghdad | 24.87 | 78,954,350 | 2 مصرف بغداد |
| Al-Mansour Pharmaceuticals Industries | 12.96 | 41,150,500 | 3 المنصور للصناعات الدوائية |
| Al-Khateem Telecommunication | 12.08 | 38,358,561 | 4 الخاتم للاتصالات |
| Babylon Hotel | 7.87 | 24,990,000 | 5 فندق بابل |
| Total | 87.79 | 278,670,001 | المجموع |

جدول رقم (11) الشركات الخمس الأكثر تداولاً من حيث عدد الاسهم المتداولة المباعة من غير العراقيين في سوق العراق للأوراق المالية لشهر كانون الثاني 2020

Top Five Companies By Traded Volume for non Iraqis(Sell) for the January 2020

| Company Name | النسبة الى الاسهم الكلي % To the Total Volume% | عدد الاسهم المتداولة Traded Volume | اسم الشركة |
|-----------------------------|---|---------------------------------------|---------------------------|
| Bank Of Baghdad | 48.09 | 1,452,400,000 | 1 مصرف بغداد |
| Baghdad Soft Drinks | 19.62 | 592,602,219 | 2 بغداد للمشروبات الغازية |
| Asia cell Telecommunication | 18.12 | 547,222,002 | 3 اسيا سيل للاتصالات |
| Al-Mansour Bank | 8.22 | 248,360,000 | 4 مصرف المنصور |
| Gulf Commercial Bank | 2.86 | 86,360,892 | 5 مصرف الخليج التجاري |
| Total | 96.90 | 2,926,935,113 | المجموع |

جدول رقم (12) الشركات الخمس الأكثر تداولاً من حيث القيمة المتداولة المباعة من غير العراقيين في سوق العراق للأوراق المالية لشهر كانون الثاني 2020

Top Five Companies By Traded Value for non Iraqis(Sell) for the January 2020

| Company Name | النسبة الى التداول الكلي % To the Total Value % | القيمة المتداولة Traded Value | اسم الشركة |
|--|--|----------------------------------|-----------------------------------|
| Asia cell Telecommunication | 65.36 | 4,881,283,375 | 1 اسيا سيل للاتصالات |
| Baghdad Soft Drinks | 25.09 | 1,873,603,066 | 2 بغداد للمشروبات الغازية |
| Bank Of Baghdad | 5.49 | 410,099,134 | 3 مصرف بغداد |
| Al-Mansour Bank | 2.13 | 159,021,000 | 4 مصرف المنصور |
| National Chemical & Plastic Industries | 1.08 | 80,900,700 | 5 الصناعات الكيماوية والبلاستيكية |
| Total | 99.15 | 7,404,907,275 | المجموع |

High Companies for January As compared with December 2020

| Company Name | القيمة المتداولة (دينار) Traded Value | التغير (%) Change (%) | سعر الاغلاق المسبق Closing Price | سعر الاغلاق Closing Price | اسم الشركة | |
|--|---|--------------------------|---|------------------------------------|---------------------------|---|
| Al-Mansour Pharmaceuticals Industrie | 881,863,361 | 32.83 | 0.950 | 1.260 | المنصور للصناعات الدوائية | 1 |
| National Chemical & Plastic Industries | 4,738,160,725 | 24.74 | 1.900 | 2.370 | الكيمياوية والبلاستيكية | 2 |
| National for Tourist Investment | 196,095,384 | 14.29 | 9.100 | 10.400 | الاستثمارات السياحية | 3 |
| Iraqi Middle East Bank | 163,521,947 | 10.00 | 0.100 | 0.110 | مصرف الشرق الأوسط | 4 |
| Iraqi Islamic Bank | 6,186,000 | 7.80 | 0.400 | 0.430 | المصرف العراقي الاسلامي | 5 |

جدول رقم (14) الشركات الخمس الأكثر انخفاضاً في سوق العراق للاوراق المالية لشهر كانون الثاني مقارنة بشهر كانون الاول 2020

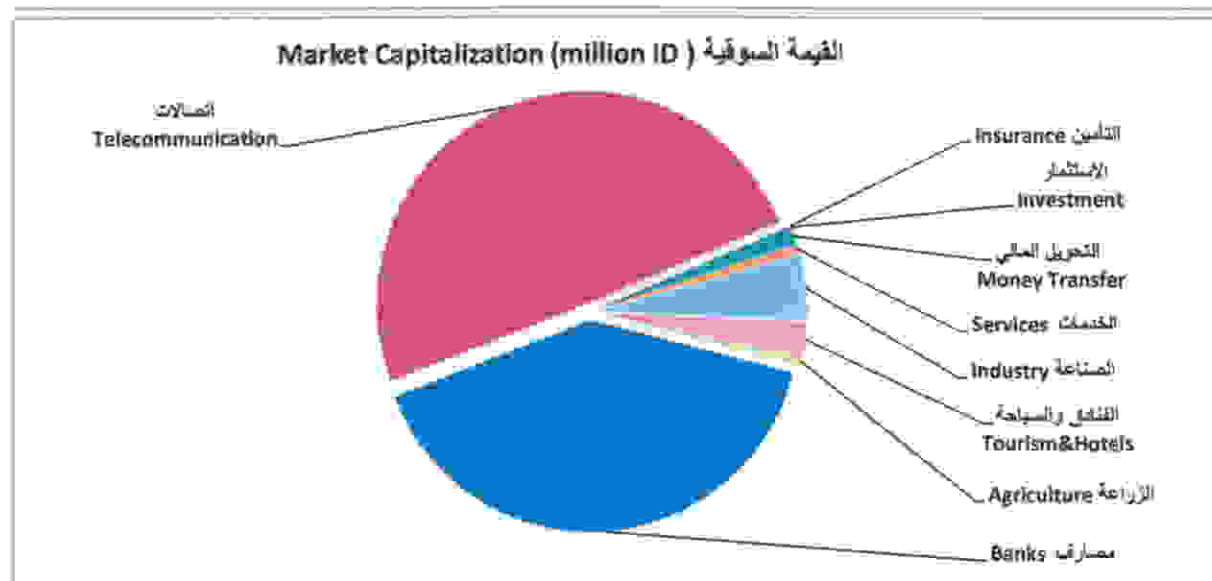
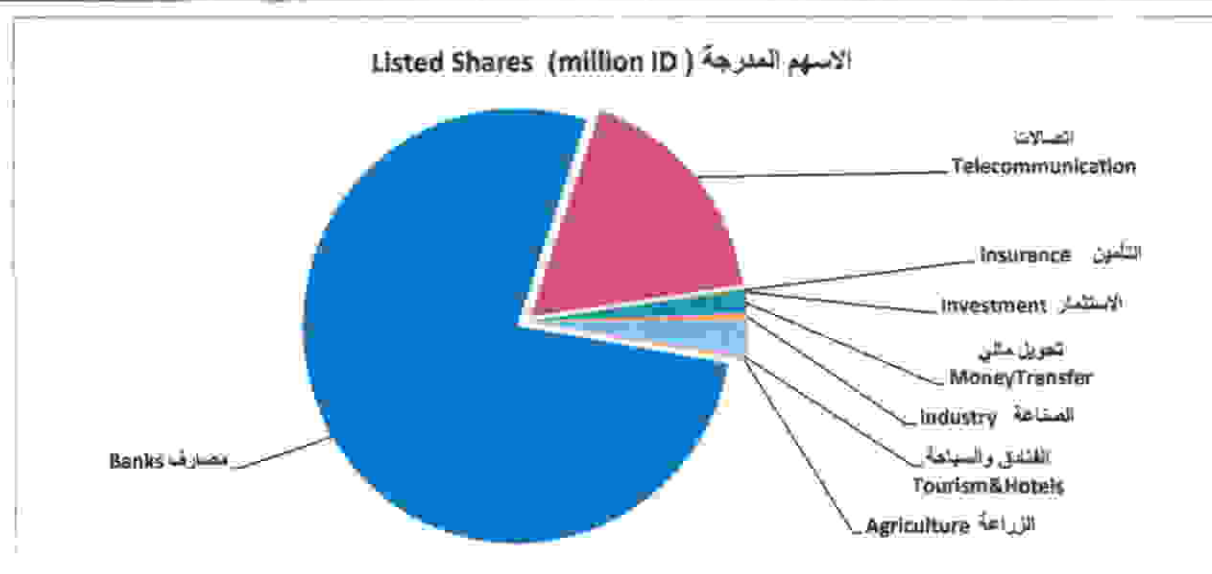
Five Low Companies for January As compared with December 2020

| Company Name | القيمة المتداولة (دينار) Traded Value | التغير (%) Change (%) | سعر الاغلاق المسبق Closing Price | سعر الاغلاق Closing Price | اسم الشركة | |
|---------------------------------|---|--------------------------|---|------------------------------------|----------------------------|---|
| Erbil Investment & Finance Bank | 600,000 | -58.00 | 0.250 | 0.110 | مصرف اربيل | 1 |
| Modern Chemical Industries | 290,000 | -35.00 | 100.000 | 65.000 | الصناعات الكيماوية العصرية | 2 |
| Ready Made Clothes | 36,449,377 | -26.00 | 12.500 | 9.000 | انتاج الالبسة الجاهزة | 3 |
| Al-Attaa Islamic Bank | 43,108,326 | -20.00 | 0.240 | 0.190 | مصرف العطاء الاسلامي | 4 |
| Babylon Bank | 37,764,437 | -19.19 | 0.110 | 0.090 | مصرف بابل | 5 |

جدول رقم (15) الاسهم المدرجة والقيمة السوقية لقطاعها للشركات المدرجة في سوق العراق للأوراق المالية لشهر كانون الثاني 2020

Listed Shares Companies & Companies' market Cap. distributed in to sectors January 2020

| النسبة (%) Change% | القيمة السوقية (مليون دينار) Market Cap (Million ID) | التبدي (%) Change% | الاسهم المدرجة (مليون دينار) Listed Shares (million ID) | القطاع SECTOR |
|-----------------------|---|-----------------------|--|---------------------------------|
| 40.22 | 5,741,581 | 77.50 | 9,558,654 | Banks المصارف |
| 49.52 | 7,069,957 | 17.35 | 2,139,783 | Telecommunication الاتصالات |
| 0.08 | 11,867 | 0.18 | 22,319 | Insurance التأمين |
| 0.04 | 5,890 | 0.11 | 13,650 | Investment الاستثمار |
| 1.26 | 180,000 | 1.46 | 180,000 | Money Transfer التحويل المالي |
| 0.73 | 103,821 | 0.47 | 57,706 | Services الخدمات |
| 4.88 | 696,841 | 2.50 | 308,163 | Industry الصناعة |
| 2.63 | 374,979 | 0.26 | 32,347 | Tourism&Hotels الفنادق والسياحة |
| 0.65 | 92,090 | 0.17 | 20,838 | Agriculture الزراعة |
| 100 | 14,277,026 | 100 | 12,333,457 | TOTAL المجموع |



النشرة الشهرية لتداول الاسهم في السوق النظامي لشهر كانون الثاني Monthly Trading Bulletin January 2020

| Company Name | عدد ايام التداول Trading days | القيمة المتداولة Traded Value | عدد الاسهم المتداولة Traded Volume | الصفقات No. of Trans | التغير % Change % | سعر الاغلاق المسبق Previous Clo. Price | سعر الاغلاق Closing Price | متوسط السعر الحالي Average Price | الحدنى سعر Low Price | الحدى سعر High Price | سعر الافتتاح Opening Price | رمز الشركة Code | اسم الشركة |
|--|----------------------------------|----------------------------------|---------------------------------------|-------------------------|----------------------|--|------------------------------|--|----------------------------|----------------------------|-------------------------------|-----------------------|-------------------------------|
| Banking sector | | | | | | | | | | | | | قطاع المصارف |
| Commercial Bank of Iraq | 16 | 75,044,065 | 164,014,205 | 86 | 0.00 | 0.460 | 0.460 | 0.460 | 0.450 | 0.470 | 0.460 | BCOI | المصرف التجاري العراقي |
| Bank Of Baghdad | 20 | 1,576,772,845 | 5,497,259,771 | 611 | -6.67 | 0.300 | 0.280 | 0.290 | 0.270 | 0.310 | 0.310 | BBOB | مصرف بغداد |
| Iraqi Islamic Bank | 7 | 6,186,000 | 15,000,000 | 23 | 7.50 | 0.400 | 0.430 | 0.410 | 0.400 | 0.440 | 0.410 | BIIB | المصرف العراقي الاسلامي |
| Iraqi Middle East Bank | 11 | 163,521,947 | 1,518,459,361 | 180 | 10.00 | 0.100 | 0.110 | 0.110 | 0.100 | 0.110 | 0.100 | BIME | مصرف الشرق الاوسط |
| Investment Bank of Iraq | 13 | 35,879,758 | 136,933,458 | 66 | -7.41 | 0.270 | 0.250 | 0.260 | 0.240 | 0.280 | 0.260 | BIBI | مصرف الاستثمار العراقي |
| National Bank of Iraq | 8 | 7,374,592 | 12,929,839 | 16 | -6.56 | 0.610 | 0.570 | 0.570 | 0.560 | 0.600 | 0.600 | BNOI | المصرف الوطني العراقي |
| Sumer Commerical Bank | 2 | 9,850,804 | 19,315,302 | 7 | 0.00 | 0.510 | 0.510 | 0.510 | 0.510 | 0.510 | 0.510 | BSUC | مصرف سومر التجاري |
| Babylon Bank | 12 | 37,764,437 | 360,713,737 | 78 | -18.18 | 0.110 | 0.090 | 0.110 | 0.090 | 0.110 | 0.110 | BBAY | مصرف بابل |
| Gulf Commercial Bank | 18 | 171,347,154 | 1,177,159,700 | 239 | 0.00 | 0.140 | 0.140 | 0.150 | 0.130 | 0.160 | 0.140 | BGUC | مصرف الخليج التجاري |
| Mosul Bank | 13 | 48,417,080 | 316,661,286 | 41 | -6.25 | 0.160 | 0.150 | 0.150 | 0.140 | 0.160 | 0.160 | BMFI | مصرف الموصل |
| Ashur International Bank | 10 | 8,238,753 | 35,119,626 | 19 | 0.00 | 0.240 | 0.240 | 0.240 | 0.230 | 0.250 | 0.230 | BASH | مصرف اشور |
| Al-Mansour Bank | 20 | 371,217,357 | 569,168,120 | 194 | -2.99 | 0.670 | 0.650 | 0.650 | 0.630 | 0.690 | 0.670 | BMNS | مصرف المنصور |
| united Bank For invistment | 18 | 386,805,594 | 4,524,942,417 | 639 | 0.00 | 0.070 | 0.070 | 0.080 | 0.060 | 0.100 | 0.070 | BUND | المصرف المتحد |
| National Islamic Bank | 1 | 10,000 | 10,000 | 1 | 0.00 | 1.000 | 1.000 | 1.000 | 1.000 | 1.000 | 1.000 | BNAI | المصرف الوطني الاسلامي |
| Trans Iraq Bank Investment | 1 | 2,956,800 | 4,224,000 | 2 | 0.00 | 0.700 | 0.700 | 0.700 | 0.700 | 0.700 | 0.700 | BTRI | مصرف عبر العراق |
| TOTAL | 20 | 2,903,387,188 | 14,451,910,822 | 2202 | | | | | | | | | مجوع قطاع المصارف |
| Telecommunication Sector | | | | | | | | | | | | | قطاع الاتصالات |
| Asia Cell Telecommunication | 20 | 26,544,934,037 | 3,010,545,745 | 694 | -6.94 | 8.650 | 8.050 | 8.820 | 7.900 | 9.200 | 8.550 | TASC | اسيا سيل للاتصالات |
| TOTAL | 20 | 26,544,934,037 | 3,010,545,745 | 694 | | | | | | | | | مجوع قطاع الاتصالات |
| Insurance Sector | | | | | | | | | | | | | قطاع التأمين |
| Al-Ameen for Insurance | 11 | 88,667,178 | 163,929,034 | 54 | 0.00 | 0.540 | 0.540 | 0.540 | 0.540 | 0.570 | 0.570 | NAME | الامين للتأمين |
| Gulf Insurance | 3 | 12,012,451 | 18,769,454 | 5 | -5.68 | 0.680 | 0.640 | 0.640 | 0.640 | 0.640 | 0.640 | NGIR | الخليج للتأمين واعادة التأمين |
| TOTAL | 11 | 100,679,629 | 182,698,488 | 59 | | | | | | | | | مجوع قطاع التأمين |
| Services Sector | | | | | | | | | | | | | قطاع الخدمات |
| Kharkh Tour Amuzement City | 19 | 454,537,613 | 100,702,362 | 454 | -9.38 | 4.800 | 4.350 | 4.510 | 4.150 | 4.880 | 4.800 | SKTA | العاب الكرخ السياحية |
| Al-Mosul for funfairs | 9 | 68,552,520 | 4,123,056 | 124 | 3.75 | 16.000 | 16.600 | 16.630 | 15.000 | 17.400 | 15.000 | SMOF | الموصل لمن الاعاب |
| Mamoura Realestate Investment | 19 | 71,006,331 | 42,724,216 | 102 | -4.55 | 1.760 | 1.680 | 1.660 | 1.620 | 1.720 | 1.720 | SMRI | المعمورة العقارية |
| AL-Nukhba for Construction | 7 | 16,912,960 | 42,744,763 | 38 | -9.52 | 0.420 | 0.380 | 0.400 | 0.380 | 0.410 | 0.440 | SNUC | النخبة للمقاولات العامة |
| Iraqi Land Transport | 20 | 678,252,726 | 464,101,636 | 549 | -8.72 | 1.490 | 1.360 | 1.460 | 1.310 | 1.700 | 1.600 | SILT | اخرافية للنقل البري |
| Iraq Baghdad For General Transportatic | 15 | 145,236,650 | 8,096,750 | 72 | -5.82 | 18.050 | 17.000 | 17.940 | 16.600 | 18.570 | 18.200 | SBPT | بغداد العراق للنقل العام |
| TOTAL | 20 | 1,434,498,800 | 662,492,783 | 1339 | | | | | | | | | مجوع قطاع الخدمات |

النشرة الشهرية لتداول الاسهم المستترة لغير العراقيين في السوق النظامي لشهر كانون الثاني 2020

Non-Iraqi Monthly Trading Report (Buy) January 2020

| Company Names | القيمة المتداولة | الاسهم المتداولة | الصفقات | رمز الشركة | اسم الشركة |
|--|--------------------|--------------------|------------|------------|------------------------------------|
| Banks Sector | | | | | قطاع المصارف |
| Bank Of Baghdad | 78,954,350 | 284,015,000 | 23 | BBOB | مصرف بغداد |
| Gulf Commercial Bank | 3,450,000 | 23,000,000 | 9 | BGUC | مصرف الخليج التجاري |
| Al-Mansour Bank | 2,010,000 | 3,000,000 | 1 | BMNS | مصرف المنصور |
| United Bank | 3,319,200 | 43,810,000 | 3 | BUND | مصرف الموصل |
| Total Bank sector | 87,733,550 | 353,825,000 | 36 | | مجموع قطاع المصارف |
| Service Sector | | | | | قطاع الخدمات |
| Iraqi Land Transport | 960,000 | 600,000 | 2 | SILT | العراقية للنقل البري |
| Baghdad Passengers Transport | 925,000 | 50,000 | 2 | SBPT | بغداد العراق للنقل العام |
| Total Service sector | 1,885,000 | 650,000 | 4 | | مجموع قطاع الخدمات |
| Industry Sector | | | | | قطاع الصناعة |
| Al-Mansour Pharmaceuticals Industries | 41,150,500 | 33,250,000 | 34 | IMAP | المنصور للصناعات الدوائية |
| Iraqi For Tufted Carpets | 437,500 | 50,000 | 1 | IITC | العراقية للسجاد والمفروشات |
| Baghdad Soft Drinks | 95,216,590 | 30,068,556 | 43 | IBSD | بغداد للمشروبات الغازية |
| Iraqi Date Processing and Marketing | 1,071,600 | 880,000 | 9 | IIDP | العراقية للتصنيع وتسويق التمور |
| AL- Kindi of Veterinary Vaccines Drugs | 1,522,500 | 750,000 | 3 | IKLV | الكندي لإنتاج اللقاحات البيطرية |
| Total Industry sector | 139,398,690 | 64,998,556 | 90 | | مجموع قطاع الصناعة |
| Hotel Sector | | | | | قطاع الفنادق والسياحة |
| Babylon Hotel | 24,990,000 | 357,000 | 7 | HBAY | فندق بابل |
| Mansour Hotel | 1,325,000 | 100,000 | 1 | HMAN | فندق المنصور |
| Total Hotel sector | 26,315,000 | 457,000 | 8 | | مجموع قطاع الفنادق والسياحة |
| Agricultural Sector | | | | | قطاع الزراعة |
| Iraqi Agricultural Products Marketing Meat | 470,000 | 100,000 | 1 | AIPM | العراقية لإنتاج وتسويق اللحوم |
| Total Agricultural Sector | 470,000 | 100,000 | 1 | | مجموع قطاع الزراعة |
| Telecommunication Sector | | | | | قطاع الاتصالات |
| Asia cell Telecommunication | 23,275,000 | 2,700,000 | 8 | TASC | اسيا سيل للاتصالات |
| Total Telecommunication sector | 23,275,000 | 2,700,000 | 8 | | مجموع قطاع الاتصالات |
| Grand Total | 279,077,240 | 422,730,556 | 147 | | المجموع الكلي |

النشرة الشهرية لتداول الاسهم المياعة من غير العراقيين في السوق النظامي لشهر كانون الثاني 2020

Non-Iraqi Monthly Trading Report (Sell) January 2020

| Company Names | القيمة المتداولة | الاسهم المتداولة | الصفقات | رمز الشركة | اسم الشركة |
|--|----------------------|----------------------|------------|------------|------------------------------------|
| Banks Sector | | | | | قطاع المصارف |
| Commercial Bank of Iraq | 9,000,000 | 20,000,000 | 12 | BCOI | المصرف التجاري العراقي |
| Bank Of Baghdad | 410,099,134 | 1,452,400,000 | 104 | BBOB | مصرف بغداد |
| Gulf Commercial Bank | 12,090,525 | 86,360,892 | 10 | BGUC | مصرف الخليج التجاري |
| Al-Mansour Bank | 159,021,000 | 248,350,000 | 82 | BMNS | مصرف المنصور |
| United Bank | 2,272,500 | 25,250,000 | 4 | BUND | مصرف المتحد |
| Total Bank sector | 592,483,158 | 1,832,360,892 | 212 | | مجموع قطاع المصارف |
| Industry Sector | | | | | قطاع الصناعة |
| Baghdad Soft Drinks | 1,873,603,066 | 592,602,219 | 300 | IBSD | بغداد للمشروبات الغازية |
| Iraqi Date Processing and Marketing | 3,510,000 | 3,000,000 | 5 | IIDP | العراقية للتصنيع وتسويق التمور |
| National Chemical & Plastic Industries | 80,900,700 | 31,000,000 | 29 | INCP | الصناعات الكيماوية والبلاستيكية |
| Total Industry sector | 1,958,013,766 | 626,602,219 | 334 | | مجموع قطاع الصناعة |
| Hotel Sector | | | | | قطاع الفنادق والمياعة |
| Babylon Hotel | 640,000 | 10,000 | 1 | HBAY | فندق بابل |
| Total Hotel sector | 640,000 | 10,000 | 1 | | مجموع قطاع الفنادق والمياعة |
| Telecommunication Sector | | | | | قطاع الاتصالات |
| Asia cell Telecommunication | 4,881,283,375 | 547,222,002 | 299 | TASC | اسيا سيل للاتصالات |
| Total Telecommunication sector | 4,881,283,375 | 547,222,002 | 299 | | مجموع قطاع الاتصالات |
| Grand Total | 7,432,420,300 | 3,006,195,113 | 846 | | المجموع الكلي |

جدول رقم (16) اهم مؤشرات التداول حسب جلسات التداول في السوق النظامي لشهر كانون الثاني 2020

Main Trading indicators distributed in sessions january 2020

| مؤشر 60 ISX 60 | الشركات المدرجة Co.Listed | الشركات المتداولة Co.Traded | الايضية النسبية % Change % | الصفقات No.of Trans | الايضية النسبية % Change % | القيمة المتداولة Traded Value | الايضية النسبية % Change % | عدد الاسهم المتداولة Traded Volume | الجلسات Sessions |
|-------------------|---------------------------------|-----------------------------------|-------------------------------------|---------------------------|-------------------------------------|----------------------------------|-------------------------------------|--|---------------------------------------|
| 494.380 | 58 | 26 | 3.04 | 303 | 0.68 | 282,770,992 | 3.28 | 754,003,017 | 02/01/2020 |
| 497.400 | 58 | 28 | 4.79 | 478 | 1.18 | 489,293,296 | 7.48 | 1,720,974,984 | 05/01/2020 |
| 500.006 | 58 | 25 | 5.92 | 591 | 2.42 | 1,000,448,563 | 12.85 | 2,955,019,893 | 07/01/2020 |
| 499.400 | 58 | 28 | 5.77 | 576 | 1.89 | 780,423,686 | 6.86 | 1,578,699,120 | 08/01/2020 |
| 498.480 | 58 | 29 | 5.77 | 576 | 2.22 | 915,049,396 | 4.10 | 942,489,270 | 09/01/2020 |
| 495.840 | 58 | 25 | 6.09 | 608 | 2.88 | 1,108,171,081 | 5.51 | 1,266,614,362 | 12/01/2020 |
| 493.090 | 58 | 28 | 4.41 | 440 | 1.55 | 641,796,578 | 3.87 | 889,110,742 | 13/01/2020 |
| 488.620 | 58 | 25 | 5.83 | 582 | 1.57 | 646,949,281 | 3.62 | 832,514,997 | 14/01/2020 |
| 488.630 | 58 | 24 | 6.75 | 674 | 1.76 | 728,915,241 | 2.32 | 533,849,486 | 15/01/2020 |
| 486.610 | 58 | 30 | 5.29 | 528 | 6.10 | 2,620,363,234 | 5.74 | 1,320,822,338 | 16/01/2020 |
| 482.120 | 58 | 29 | 4.65 | 464 | 6.19 | 2,556,676,884 | 3.20 | 736,768,608 | 19/01/2020 |
| 486.460 | 58 | 30 | 5.85 | 584 | 6.04 | 2,494,901,408 | 2.65 | 609,891,669 | 20/01/2020 |
| 482.540 | 58 | 28 | 5.90 | 589 | 53.77 | 22,207,415,773 | 14.80 | 3,402,976,798 | 21/01/2020 |
| 477.370 | 58 | 25 | 6.22 | 621 | 2.28 | 943,197,617 | 4.73 | 1,088,955,710 | 22/01/2020 |
| 473.340 | 58 | 22 | 4.42 | 441 | 1.80 | 743,978,487 | 2.85 | 655,846,670 | 23/01/2020 |
| 477.530 | 58 | 22 | 4.70 | 469 | 2.73 | 1,128,873,105 | 5.49 | 1,262,216,824 | 26/01/2020 |
| 477.060 | 58 | 25 | 5.34 | 533 | 2.07 | 853,256,498 | 6.13 | 1,409,282,438 | 27/01/2020 |
| 480.170 | 58 | 27 | 3.73 | 372 | 1.22 | 504,101,702 | 2.00 | 460,848,343 | 28/01/2020 |
| 482.460 | 58 | 24 | 3.46 | 345 | 1.29 | 530,961,703 | 1.93 | 443,779,893 | 29/01/2020 |
| 480.640 | 58 | 22 | 2.05 | 205 | 0.54 | 222,578,598 | 0.59 | 135,190,838 | 30/01/2020 |
| 480.640 | 58 | 42 | 100 | 9979 | 100 | 41,300,123,123 | 100 | 22,999,856,000 | المجموع الحالي Total This Month |
| 483.760 | 58 | 42 | 100 | 6440 | 100 | 8,359,202,433 | 100 | 16,379,054,123 | المجموع السابق Total Last Month |
| -2.66 | 0.00 | 0.00 | — | 54.96 | — | 394,07 | — | 40.42 | التغيير (%) Change(%) |
| — | — | 15 | — | 147 | — | 279,077,240 | — | 422,730,556 | غير العراقيين شراء |
| — | — | 35.71 | — | 1.47 | — | 0.88 | — | 1.84 | النسبة من الكلي |
| — | — | 10 | — | 846 | — | 7,432,420,300 | — | 3,006,195,113 | غير العراقيين بيعا |
| — | — | 23.81 | — | 8.48 | — | 18.00 | — | 13.07 | النسبة من الكلي |

Main Trading indicators for non Iraqis (Buy) distributed in sessions january 2020

| المشركات المتداولة | الاهمية النسبية % | الصفقات | الاهمية النسبية % | القيمة المتداولة | الاهمية النسبية % | عدد الاسهم المتداولة | الجلسات |
|--------------------|-------------------|-------------|-------------------|------------------|-------------------|----------------------|------------------------------------|
| Co.Traded | Change % | No.of Trans | Change % | Traded Value | Change % | Traded Volume | Sessions |
| 2 | 2.04 | 3 | 1.54 | 4,569,200 | 4.63 | 19,560,000 | 02/01/2020 |
| 3 | 23.13 | 34 | 9.79 | 27,320,500 | 9.77 | 41,280,000 | 05/01/2020 |
| 2 | 8.84 | 13 | 12.05 | 33,620,000 | 3.00 | 12,700,000 | 07/01/2020 |
| 2 | 2.04 | 3 | 0.51 | 1,409,775 | 0.13 | 554,700 | 08/01/2020 |
| 9 | 9.52 | 14 | 3.74 | 10,431,600 | 3.93 | 16,630,000 | 09/01/2020 |
| 1 | 1.36 | 2 | 4.96 | 13,837,500 | 2.42 | 10,250,000 | 12/01/2020 |
| 2 | 9.52 | 14 | 19.31 | 53,880,000 | 8.52 | 36,000,000 | 13/01/2020 |
| — | 0.00 | — | 0.00 | — | 0.00 | — | 14/01/2020 |
| 1 | 3.40 | 5 | 4.57 | 12,760,000 | 0.95 | 4,000,000 | 15/01/2020 |
| — | 0.00 | — | 0.00 | — | 0.00 | — | 16/01/2020 |
| 1 | 6.80 | 10 | 5.20 | 14,504,350 | 11.83 | 50,015,000 | 19/01/2020 |
| 1 | 0.68 | 1 | 0.04 | 121,000 | 0.02 | 100,000 | 20/01/2020 |
| 2 | 6.12 | 9 | 2.55 | 7,109,315 | 0.56 | 2,363,856 | 21/01/2020 |
| 2 | 2.04 | 3 | 0.43 | 1,197,000 | 0.11 | 450,000 | 22/01/2020 |
| 1 | 0.68 | 1 | 0.04 | 118,000 | 0.02 | 100,000 | 23/01/2020 |
| 3 | 2.72 | 4 | 10.61 | 29,608,000 | 23.75 | 100,400,000 | 26/01/2020 |
| 1 | 1.36 | 2 | 2.42 | 6,750,000 | 5.91 | 25,000,000 | 27/01/2020 |
| 2 | 5.44 | 8 | 6.06 | 16,918,000 | 14.22 | 60,100,000 | 28/01/2020 |
| 4 | 9.52 | 14 | 15.37 | 42,883,000 | 10.06 | 42,537,000 | 29/01/2020 |
| 1 | 4.76 | 7 | 0.73 | 2,040,000 | 0.16 | 690,000 | 30/01/2020 |
| 15 | 100 | 147 | 100 | 279,077,240 | 100 | 422,730,556 | المجموع الحالي Total This Month |
| 14 | 100 | 375 | 100 | 1,018,100,872 | 100 | 1,336,684,588 | المجموع السابق Total Last Month |
| 7.14 | — | -60.80 | — | -72.59 | — | -68.37 | التغير (%) Change(%) |

Main Trading indicators for non Iraqis (Sell) distributed in session january 2020

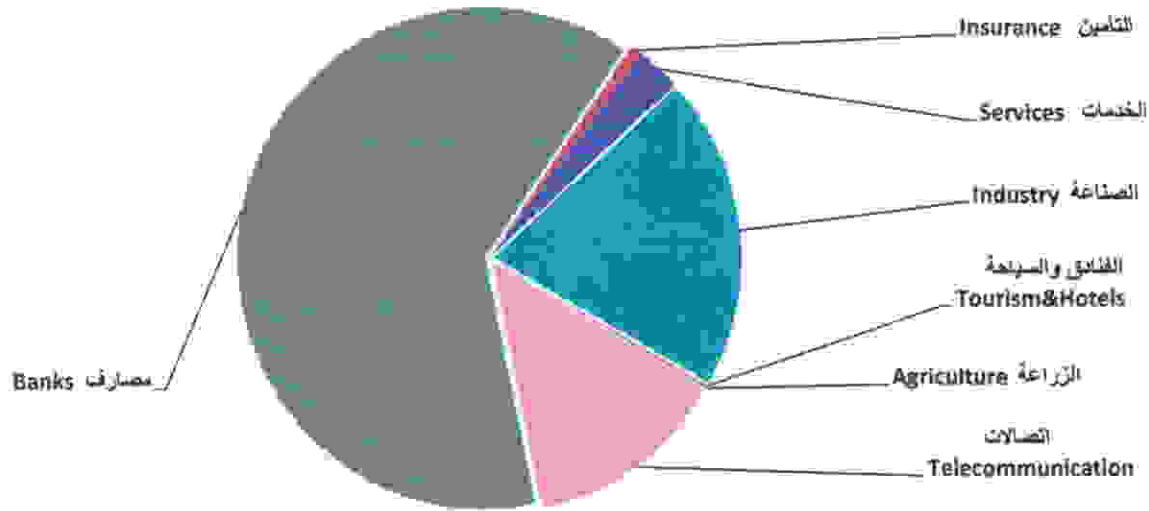
| الشركات المتداولة Co.Traded | الاهمية النسبية % Change % | الصفقات No.of Trans | الاهمية النسبية % Change % | القيمة المتداولة Traded Value | الاهمية النسبية % Change % | عدد الاسهم المتداولة Traded Volume | الجلسات Sessions |
|--------------------------------|-------------------------------|------------------------|-------------------------------|----------------------------------|-------------------------------|---------------------------------------|------------------------------------|
| 2 | 0.35 | 3 | 0.03 | 1,923,664 | 0.19 | 5,566,666 | 02/01/2020 |
| — | 0.00 | — | 0.00 | — | 0.00 | — | 05/01/2020 |
| 2 | 1.77 | 15 | 1.65 | 122,322,150 | 14.15 | 425,250,000 | 07/01/2020 |
| 1 | 0.24 | 2 | 0.21 | 15,960,000 | 0.20 | 6,000,000 | 08/01/2020 |
| — | 0.00 | — | 0.00 | — | 0.00 | — | 09/01/2020 |
| 1 | 2.01 | 17 | 0.09 | 6,388,500 | 0.07 | 2,000,000 | 12/01/2020 |
| 2 | 2.60 | 22 | 1.41 | 104,490,000 | 1.20 | 36,000,000 | 13/01/2020 |
| 2 | 2.36 | 20 | 0.24 | 17,663,060 | 0.17 | 5,190,340 | 14/01/2020 |
| 2 | 7.33 | 62 | 0.91 | 67,325,200 | 0.75 | 22,550,000 | 15/01/2020 |
| 2 | 3.43 | 29 | 26.71 | 1,984,926,381 | 17.57 | 528,170,809 | 16/01/2020 |
| 2 | 5.44 | 46 | 27.25 | 2,025,063,153 | 7.73 | 232,248,114 | 19/01/2020 |
| 5 | 4.85 | 41 | 26.91 | 1,999,982,760 | 8.82 | 265,232,000 | 20/01/2020 |
| 5 | 11.35 | 96 | 2.49 | 185,216,384 | 18.74 | 563,422,000 | 21/01/2020 |
| 4 | 6.03 | 51 | 0.77 | 56,978,900 | 1.08 | 32,479,300 | 22/01/2020 |
| 4 | 6.74 | 57 | 1.37 | 102,140,500 | 5.60 | 168,250,000 | 23/01/2020 |
| 5 | 6.03 | 51 | 2.29 | 170,452,052 | 15.97 | 480,167,341 | 26/01/2020 |
| 3 | 18.56 | 157 | 3.59 | 266,735,002 | 2.76 | 83,002,728 | 27/01/2020 |
| 3 | 10.76 | 91 | 2.76 | 205,385,720 | 2.59 | 78,000,000 | 28/01/2020 |
| 4 | 8.27 | 70 | 1.10 | 81,776,240 | 2.22 | 66,675,600 | 29/01/2020 |
| 1 | 1.89 | 16 | 0.24 | 17,690,634 | 0.20 | 5,990,215 | 30/01/2020 |
| 10 | 100 | 846 | 100 | 7,432,420,300 | 100 | 3,006,195,113 | المجموع الحالي Total This Month |
| 13 | 100 | 416 | 10 | 1,144,992,186 | 100 | 5,872,516,947 | المجموع السابق Total Last Month |
| -23.08 | — | 103.37 | — | 549.12 | — | -48.81 | التغيير (%) Change(%) |

جدول رقم (19) مؤشرات التداول الرئيسية موزعة قطاعيا في السوق النظامي لشهر كانون الثاني 2020

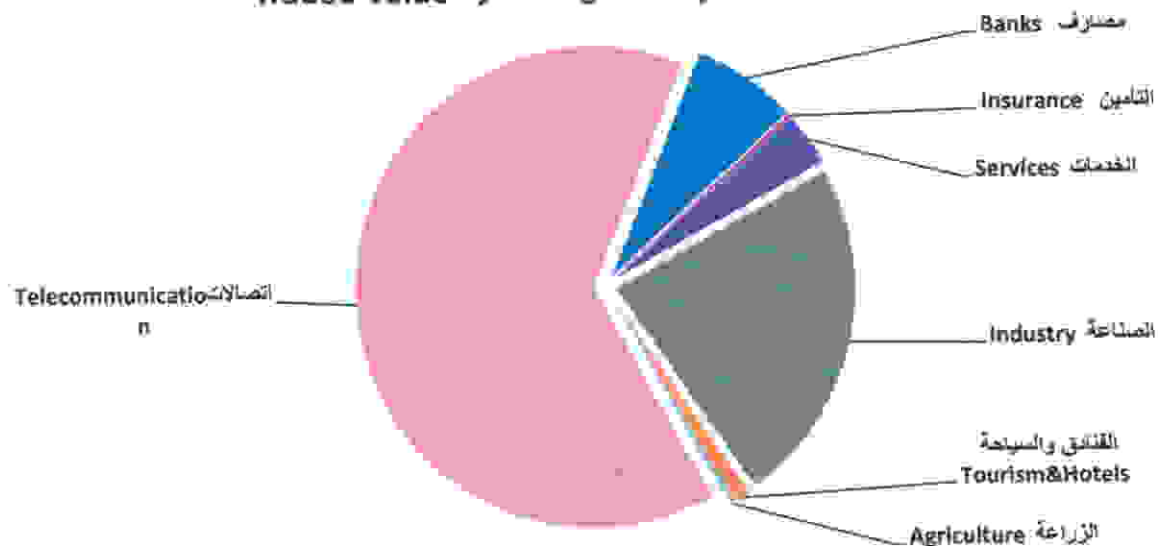
Main Trading indicators distributed in to Sectors january 2020

| الشرائح المدرجة Co.Listed | الشركات التداولة Co.Traded | الاهمية النسبية (%) Change% | الصفقات No.of Trans | الاهمية النسبية (%) Change% | القيمة المتداولة Traded Value | الاهمية النسبية (%) Change% | عدد الاسهم المتداولة Traded Volume | القطاع SECTOR |
|---------------------------------|----------------------------------|-----------------------------------|---------------------------|-----------------------------------|----------------------------------|-----------------------------------|---------------------------------------|------------------------------------|
| 19 | 15 | 22.07 | 2202 | 7.03 | 2,903,387,188 | 62.83 | 14,451,910,822 | المصارف Banks |
| 1 | 1 | 6.95 | 694 | 64.27 | 26,544,934,037 | 13.09 | 3,010,545,745 | الاتصالات Telecommunication |
| 2 | 2 | 0.59 | 59 | 0.24 | 100,679,629 | 0.79 | 182,698,488 | التأمين Insurance |
| 7 | 6 | 13.42 | 1339 | 3.47 | 1,434,498,800 | 2.88 | 662,492,783 | الخدمات Services |
| 14 | 9 | 51.28 | 5117 | 23.50 | 9,707,440,954 | 20.11 | 4,624,538,623 | الصناعة Industry |
| 9 | 5 | 4.19 | 418 | 1.14 | 469,524,255 | 0.16 | 37,793,626 | الفنادق والسياحة Tourism&Hotels |
| 6 | 4 | 1.50 | 150 | 0.34 | 139,658,260 | 0.13 | 29,875,913 | الزراعة Agriculture |
| 58 | 42 | 100 | 9979 | 100 | 41,300,123,123 | 100 | 22,999,856,000 | المجموع TOTAL |

عدد الاسهم المتداولة قطاعيا Traded Volume



القيمة المتداولة قطاعيا Traded Value



جدول رقم (20) مؤشرات التداول القطاعية المشتراة لغير العراقيين في السوق النظامي لشهر كانون الثاني 2020

Main Trading indicators distributed in to Sectors for non Iraqis(Buy)for the january 2020

| الشركات المدرجة Co.Listed | الشركات المتداولة Co.Traded | الاهمية النسبية (%) Change % | الصفقات No.of Trans | الاهمية النسبية (%) Change % | القيمة المتداولة Traded Value | الاهمية النسبية (%) Change% | عدد الاسهم المتداولة Traded Volume | القطاع SECTOR |
|------------------------------|--------------------------------|---------------------------------|------------------------|---------------------------------|----------------------------------|--------------------------------|---------------------------------------|------------------------------------|
| 19 | 4 | 25 | 36 | 31.49 | 87,733,550 | 83.72 | 353,825,000 | المصارف Banks |
| 1 | 1 | 5 | 8 | 8.35 | 23,275,000 | 0.64 | 2,700,000 | الاتصالات Telecommunication |
| 2 | — | 0.00 | — | 0.00 | — | 0.00 | — | التأمين Insurance |
| 7 | 2 | 2.74 | 4 | 0.68 | 1,885,000 | 0.15 | 650,000 | الخدمات Services |
| 14 | 5 | 61.64 | 90 | 50.03 | 139,398,690 | 15.38 | 64,998,556 | الصناعة Industry |
| 9 | 2 | 5.48 | 8 | 9.45 | 26,315,000 | 0.11 | 457,000 | الفنادق والسياحة Tourism&Hotels |
| 6 | 1 | 0.68 | 1 | 0.17 | 470,000 | 0.02 | 100,000 | الزراعة Agriculture |
| 58 | 15 | 100 | 146 | 100 | 278,607,240 | 100 | 422,630,556 | TOTAL المجموع |

جدول رقم (21) مؤشرات التداول القطاعية المباعة من غير العراقيين في السوق النظامي لشهر كانون الثاني 2020

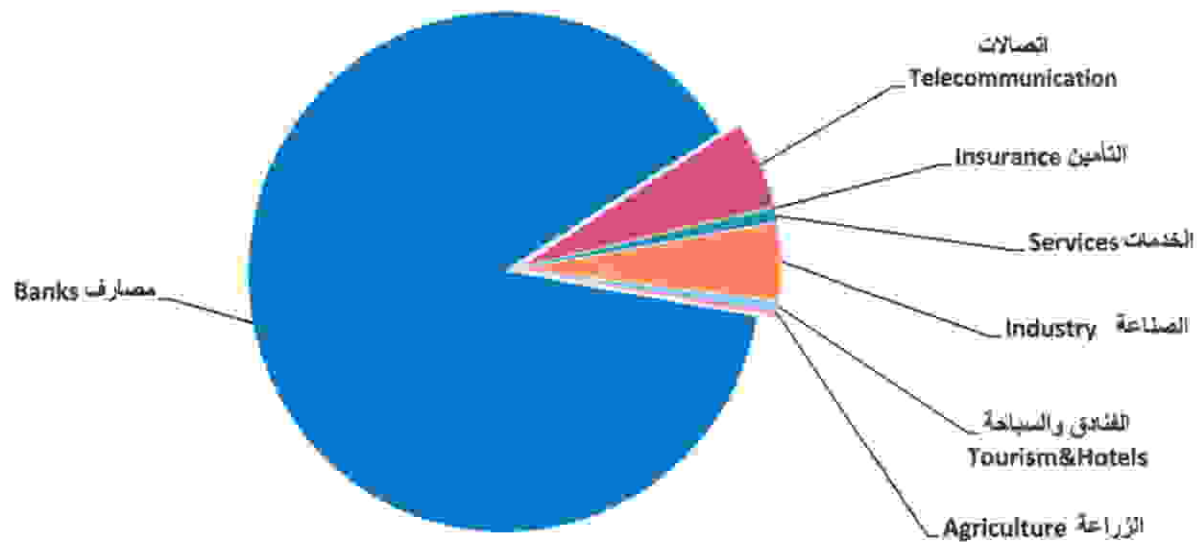
Main Trading indicators distributed in to Sectors for non Iraqis(Sell)for the january 2020

| الشركات المدرجة Co.Listed | الشركات المتداولة Co.Traded | الاهمية النسبية (%) Change % | الصفقات No.of Trans | الاهمية النسبية (%) Change % | القيمة المتداولة Traded Value | الاهمية النسبية (%) Change% | عدد الاسهم المتداولة Traded Volume | القطاع SECTOR |
|------------------------------|--------------------------------|---------------------------------|------------------------|---------------------------------|----------------------------------|--------------------------------|---------------------------------------|------------------------------------|
| 19 | 5 | 25.06 | 212 | 7.97 | 592,483,158 | 60.95 | 1,832,360,892 | المصارف Banks |
| 1 | 1 | 35.34 | 299 | 65.68 | 4,881,283,375 | 18.20 | 547,222,002 | الاتصالات Telecommunication |
| 2 | — | 0.00 | — | 0.00 | — | 0.00 | — | التأمين Insurance |
| 7 | — | 0.00 | — | 0.00 | — | 0.00 | — | الخدمات Services |
| 14 | 3 | 39.48 | 334 | 26.34 | 1,958,013,766 | 20.84 | 626,602,219 | الصناعة Industry |
| 9 | 1 | 0.12 | 1 | 0.01 | 640,000 | 0.000 | 10,000 | الفنادق والسياحة Tourism&Hotels |
| 6 | — | 0.00 | — | 0.00 | — | 0.00 | — | الزراعة Agriculture |
| 58 | 10 | 100 | 846 | 100 | 7,432,420,300 | 100 | 3,006,195,113 | TOTAL المجموع |

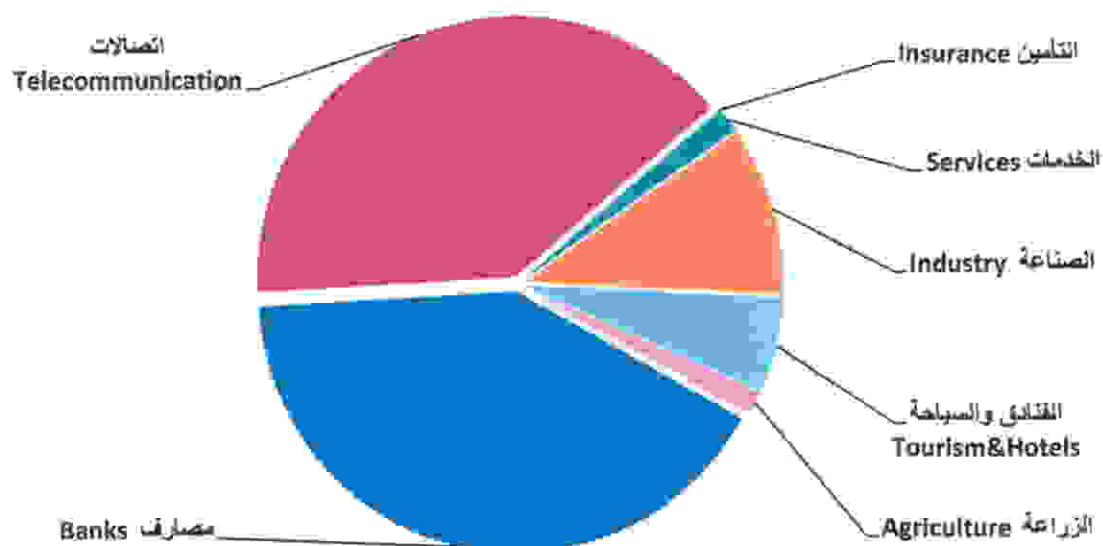
Listed Shares & Companies' market Cap. distributed in to sectors January 2020

| النسبة (%) Change% | القيمة السوقية (مليون دينار) Market Cap. (Million ID) | النسبة (%) Change% | الاسهم المدرجة (مليون دينار) Listed Shares (Million ID) | القطاع SECTOR |
|-----------------------|--|-----------------------|--|---------------------------------|
| 41.09 | 2590775 | 88.13 | 5072500 | Banks المصارف |
| 39.58 | 2496500 | 5.39 | 310000 | Telecommunication الاتصالات |
| 0.05 | 3342 | 0.10 | 5819 | Insurance التأمين |
| 1.49 | 93943 | 0.76 | 43846 | Services الخدمات |
| 10.42 | 657307 | 4.71 | 270818 | Industry الصناعة |
| 5.91 | 372570 | 0.56 | 31970 | Tourism&Hotels الفنادق والسياحة |
| 1.46 | 92090 | 0.36 | 20836 | Agriculture الزراعة |
| 100 | 6,306,628 | 100 | 5,765,790 | TOTAL المجموع |

Listed Shares (million) الاسهم المدرجة



Market Capitalization (million ID) القيمة السوقية



Listed Shares and Closing Price, Market Cap., Turnover Ratio for the Listed Companies In ISX January 2020

| Company Name | معدل دوران السهم Turn over Ratio | القيمة السوقية (مليون دينار) Market Capitalization | سعر الإغلاق Closing Price | الاسهم المدرجة (مليون دينار) Listed Shares (Million ID) | اسماء الشركات |
|---|-------------------------------------|---|------------------------------|--|---------------------------------|
| Banks Sector | | | | | قطاع المصارف |
| Commercial Bank of Iraq | 0.066 | 115000 | 0.460 | 250,000 | 1 المصرف التجاري العراقي |
| Bank of Baghdad | 2.199 | 70000 | 0.280 | 250,000 | 2 مصرف بغداد |
| Iraqi Islamic Bank | 0.006 | 107500 | 0.430 | 250,000 | 3 المصرف الاسلامي |
| Iraqi Middle East Investment Bank | 0.607 | 27500 | 0.110 | 250,000 | 4 مصرف الشرق الاوسط |
| Investment Bank of Iraq | 0.065 | 62500 | 0.250 | 250,000 | 5 مصرف الاستثمار العراقي |
| National Bank of Iraq | 0.005 | 142500 | 0.570 | 250,000 | 6 المصرف الاهلي العراقي |
| Sumer Commerical Bank | 0.008 | 127500 | 0.510 | 250,000 | 7 مصرف سومر التجاري |
| Babylon Bank | 0.144 | 22500 | 0.090 | 250,000 | 8 مصرف بابل |
| Gulf Commercial Bank | 0.392 | 42000 | 0.140 | 300,000 | 9 مصرف الخليج التجاري |
| Mosul Bank | 0.125 | 37875 | 0.150 | 252,500 | 10 مصرف الموصل |
| North Bank | متوقفة | 33000 | 0.110 | 300,000 | 11 مصرف الشمال |
| Kurdistan International Bank | لم تتداول | 436000 | 1.090 | 400,000 | 12 مصرف كوردستان |
| Ashur International Bank | 0.014 | 60000 | 0.240 | 250,000 | 13 مصرف اشور الدولي |
| Mansour Bank | 0.228 | 162500 | 0.650 | 250,000 | 14 مصرف المنصور للاستثمار |
| united Bank For Inivstment | 1.542 | 21000 | 0.070 | 300,000 | 15 المصرف المتحد للاستثمار |
| Elaf Islamic Bank | لم تتداول | 45000 | 0.180 | 250,000 | 16 مصرف ابلاب |
| National Islamic Bank | 0.0000 | 251000 | 1.000 | 251,000 | 17 المصرف الوطني الاسلامي |
| Trans Iraq Bank Investment | 0.002 | 184800 | 0.700 | 264,000 | 18 مصرف عبر العراق للاستثمار |
| Cihan Bank for Islamic | لم تتداول | 642600 | 2.520 | 255,000 | 19 مصرف جيهان الاسلامي |
| Telecommunication Sector | | | | | قطاع الاتصالات |
| Asia Cell Telecommunication | 0.971 | 2495500 | 8.050 | 310,000 | 1 اسيا سيل للاتصالات |
| Insurance Sector | | | | | قطاع التأمين |
| Al-Ameen for Insurance | 4.292 | 2062 | 0.540 | 3,819 | 1 الامين للتأمين |
| Gulf Insurance | 0.938 | 1280 | 0.640 | 2,000 | 2 الخليج للتأمين وإعادة التأمين |
| Services Sector | | | | | قطاع الخدمات |
| Kharkh Tour Amuzement City | 10.070 | 4350 | 4.350 | 1,000 | 1 مدينة العاب الفرخ السياحية |
| Mamoura Realestate | 0.188 | 38270 | 1.680 | 22,780 | 2 المعمورة للاستثمارات العقارية |
| AL-Nukhba for Construction | 2.069 | 785 | 0.380 | 2,066 | 3 النخبة للمقاولات العامة |
| Iraqi Land Transport | 3.315 | 19040 | 1.360 | 14,000 | 4 العراقية للنقل البري |
| Iraq Baghdad For General Transportation | 0.810 | 16600 | 16.600 | 1,000 | 5 بغداد العراق للنقل العام |
| AL-Badia for General Trans | متوقفة | 1298 | 0.590 | 2,200 | 6 البادية للنقل العام |
| Al-Mosul for funfairs | 0.515 | 13600 | 17.000 | 800 | 7 الموصل لمعدن الالعاب |

Listed Shares and Closing Price,Market Cap.,Turnover Ratio for the Listed Companies in ISX january 2020

| COMPANY NAMES | معدل دوران السهم Turn over Ratio | القيمة السوقية (بليون دينار) Market Capitalization | سعر الاغلاق Closing Price | الاسهم المدرجة (مليون دينار) Listed Shares (Million ID) | اسماء الشركات |
|---------------------------------------|-------------------------------------|---|------------------------------|--|------------------------------------|
| IndustrySector | | | | | قطاع الصناعة |
| Al-Mansour Pharmaceuticals Industries | 10.086 | 8151 | 1.260 | 8,469 | 1 المنصور للصناعات الدوائية |
| Modern Sewing | 0.417 | 6450 | 6.450 | 1,000 | 2 الخياطة الحديثة |
| Iraqi For Tufted Carpets | 1.085 | 4500 | 9.000 | 500 | 3 العراقية للسجاد والمفروشات |
| Baghdad for Packing Materials | لم يتداول | 2138 | 1.980 | 1,080 | 4 بغداد لصناعة مواد التغليف |
| Baghdad Soft Drinks | 0.388 | 523133 | 2.950 | 177,333 | 6 بغداد للمشروبات الغازية |
| Iraqi Date Processing and Marketing | 7.218 | 20183 | 1.170 | 17,250 | 6 التمور العراقية |
| Al -Hilal Industries | متوقفة | 5940 | 0,480 | 12,375 | 7 الهلال الصناعية |
| National Chemical &Plastic Industries | 12.309 | 35994 | 2.370 | 16,188 | 8 الصناعات الكيماوية والبلاستيكية |
| ELectronic Industries | متوقفة | 8100 | 0.450 | 18,000 | 9 الصناعات الالكترونية |
| AL- Kindi of Veterinary Vaccines | 2.233 | 10098 | 1.700 | 5,940 | 10 الكندي لانتاج اللقاحات البيطرية |
| Iraqi Engineering Works | متوقفة | 1230 | 0.820 | 1,500 | 11 العراقية للاعمال الهندسية |
| Metallic Industries and Bicycles | 0.450 | 15000 | 3.000 | 5,000 | 12 الصناعات المعدنية والدراجات |
| Ready Made Clothes | 0.256 | 14340 | 9.000 | 1,593 | 13 نتاج الالبسة الجاهزة |
| Iraqi Carton Manufacturies | متوقفة | 2049 | 0,270 | 7,580 | 14 العراقية لصناعات الكرتون |
| Tourism&Hotels Sector | | | | | قطاع الفنادق والسياحة |
| Palestine Hotel | 0.073 | 41348 | 9.250 | 4,470 | 1 فندق فلسطين |
| Ishtar Hotels | متوقفة | 36750 | 10.500 | 3,500 | 2 فنادق عشتار |
| Babylon Hotel | 0.100 | 138000 | 69.000 | 2,000 | 3 فندق بابل |
| Baghdad Hotel | 0.318 | 31527 | 8.200 | 3,845 | 4 فندق بغداد |
| National for Tourist Investment | 0.312 | 65033 | 10.400 | 6,253 | 5 الوطنية الاستثمارات السياحية |
| Tourist Village of Mosul dam | لم تتداول | 1176 | 4.900 | 240 | 6 المدينة السياحية في سد الموصل |
| Karbala Hotels | متوقفة | 6375 | 0.850 | 7,500 | 7 فنادق كربلاء |
| Mansour Hotel | 0.027 | 38732 | 13.250 | 2,923 | 8 فندق المنصور |
| Al-Sadeer Hotel | متوقفة | 13629 | 11.000 | 1,239 | 9 فندق السدير |
| Agricultur Sector | | | | | قطاع الزراعة |
| Modern for Animal Production | متوقفة | 861 | 0.210 | 4,101 | 1 الحديثة لانتاج الحيواني |
| Al-Ahlyia for Agricultural Production | 0.374 | 644 | 1.120 | 575 | 2 الاهلية لانتاج الزراعي |
| Middle East for Production- Fish | 0.117 | 2625 | 8.750 | 300 | 3 الشرق الاوسط للاسماك |
| Iraqi for Seed Production. | متوقفة | 60900 | 5.800 | 10,500 | 4 العراقية لانتاج البذور |
| Iraqi Products Marketing Meat | 0.525 | 23100 | 4.620 | 5,000 | 5 العراقية لانتاج وتسويق اللحوم |
| Iraqi Agricultural Products | 0.317 | 3980 | 11.000 | 360 | 6 العراقية للمنتجات الزراعية |

النشرة الشهرية لتداول الاسهم في السوق الثاني لشهر كانون الثاني 2020

Non Regular Monthly Trading Bulletin of January 2020

| Company Name | عدد ايام التداول Trading days | القيمة المتداولة Traded Value | عدد الاسهم المتداولة Traded Volume | الصفقات No. of Trans | التغير % Change % | معدل السعر السابق Previous Average Price | معدل السعر الحالي Average Price | سعر الإغلاق Closing Price | المنخفض Low Price | المرتفع High Price | سعر الافتتاح Opening Price | رمز الشركة Code | اسم الشركة |
|----------------------------------|-------------------------------|-------------------------------|------------------------------------|----------------------|-------------------|--|---------------------------------|---------------------------|-------------------|--------------------|----------------------------|-----------------|-----------------------------|
| Banking Sector | | | | | | | | | | | | | قطاع المصارف |
| Credit Bank Of Iraq | 14 | 62,593,705 | 155,345,655 | 111 | -6.98 | 0.430 | 0.400 | 0.400 | 0.370 | 0.440 | 0.430 | BROI | مصرف الائتمان العراقي |
| Al-Attas Islamic Bank | 14 | 43,108,326 | 199,349,277 | 72 | -20.83 | 0.240 | 0.190 | 0.190 | 0.150 | 0.250 | 0.250 | BLAD | مصرف النطاء الاسلامي |
| Iraq Noor Islamic Bank | 2 | 62,200,000 | 62,200,000 | 8 | 0.00 | 1.000 | 1.000 | 1.000 | 1.000 | 1.000 | 1.000 | BINI | مصرف نور العراق الاسلامي |
| International Islamic Bank | 2 | 1,059,800 | 540,000 | 6 | 0.51 | 1.960 | 1.970 | 1.970 | 1.960 | 1.970 | 1.960 | BINT | المصرف الدولي الاسلامي |
| Al- Qabidh Islamic Bank | 1 | 25,000 | 25,000 | 1 | 0.00 | 1.000 | 1.000 | 1.000 | 1.000 | 1.000 | 1.000 | BQAB | مصرف قابض الاسلامي |
| Asia Al Iraq Islamic Bank | 6 | 2,530,000,000 | 2,300,000,000 | 28 | 0.00 | 1.100 | 1.100 | 1.100 | 1.100 | 1.100 | 1.100 | BAIB | مصرف اسيا العراق الاسلامي |
| AlTaiF Islamic Bank | 2 | 958,800,000 | 799,000,000 | 3 | 0.00 | 1.200 | 1.200 | 1.200 | 1.200 | 1.200 | 1.200 | BTIB | مصرف الطيف الاسلامي |
| Erbil Investment & Finance Bank | 4 | 600,000 | 4,000,000 | 4 | -56.00 | 0.250 | 0.110 | 0.110 | 0.110 | 0.200 | 0.200 | BERI | مصرف اربيل |
| TOTAL | 20 | 3,658,386,832 | 3,620,459,932 | 233 | | | | | | | | | مجموع قطاع المصارف |
| Telecommunication Sector | | | | | | | | | | | | | قطاع الاتصالات |
| Al-Khatem Telecommunication | 19 | 39,746,061 | 15,905,000 | 164 | 0.00 | 2.500 | 2.500 | 2.500 | 2.490 | 2.500 | 2.490 | TZNI | الختم للاتصالات |
| TOTAL | 19 | 39,746,061 | 15,905,000 | 164 | | | | | | | | | مجموع قطاع الاتصالات |
| Insurance Sector | | | | | | | | | | | | | قطاع التأمين |
| Dar Al-Salam for Insurance | 1 | 315,000 | 500,000 | 1 | -3.08 | 0.650 | 0.630 | 0.630 | 0.630 | 0.630 | 0.630 | NDSA | دار السلام للتأمين |
| AHliya For Insurance | 9 | 548,185,818 | 1,191,567,254 | 29 | 2.17 | 0.460 | 0.470 | 0.470 | 0.480 | 0.550 | 0.460 | NAHF | الاطية للتأمين |
| TOTAL | 9 | 548,480,818 | 1,192,067,254 | 30 | | | | | | | | | مجموع قطاع التأمين |
| Services Sector | | | | | | | | | | | | | قطاع الخدمات |
| Al-Ameen Estate Investment | 3 | 103,360 | 152,000 | 3 | 0.00 | 0.680 | 0.680 | 0.680 | 0.680 | 0.680 | 0.680 | SAEI | الامين للاستثمارات العقارية |
| TOTAL | 3 | 103,360 | 152,000 | 3 | | | | | | | | | مجموع قطاع الخدمات |
| Industry Sector | | | | | | | | | | | | | قطاع الصناعة |
| Modern Chemical Industries | 2 | 290,000 | 4,000 | 2 | -35.00 | 100.000 | 65.000 | 65.000 | 65.000 | 80.000 | 80.000 | IMCI | الصناعات الكيماوية العراقية |
| Al-Khazer Construction Materials | 3 | 68,598 | 40,550 | 3 | 5.07 | 1.380 | 1.450 | 1.450 | 1.440 | 1.450 | 1.440 | IKHC | الخازر المواد الانشائية |
| Modern Constrction Materials | 13 | 14,966,872 | 10,121,248 | 43 | -2.67 | 1.500 | 1.460 | 1.460 | 1.400 | 1.650 | 1.650 | IHFI | صناعات الاثاث المنزلي |
| TOTAL | 15 | 15,315,470 | 10,165,798 | 48 | | | | | | | | | مجموع قطاع الصناعة |
| Grand TOTAL | 20 | 4,262,032,641 | 4,738,749,984 | 478 | | | | | | | | | المجموع الكلي |

* معدل السعر وهو معدل سعر السهم في اخر جلسة تداول للشركة

النشرة الشهرية لتداول الاسهم المشتراة لغير العراقيين في السوق الثاني لشهر كانون الثاني 2020

Non-Iraqi Trading Bulletin (Buy) in Non Regular Market january 2020

| Company Names | القيمة المتداولة | الاسهم المتداولة | الصفقات | رمز الشركة | اسم الشركة |
|--------------------------------|------------------|------------------|---------|------------|----------------------|
| Telecommunication Sector | | | | | قطاع الاتصالات |
| Al-Khateem Telecommunication | 38,358,561 | 15,350,000 | 161 | TZNI | الخاتم للاتصالات |
| Total Telecommunication sector | 38,358,561 | 15,350,000 | 161 | | مجموع قطاع الاتصالات |
| Grand Total | 38,358,561 | 15,350,000 | 161 | | المجموع الكلي |

النشرة الشهرية لتداول الاسهم المباعة من غير العراقيين في السوق الثاني لشهر كانون الثاني 2020

Non-Iraqi Trading Bulletin (Sell) in Non Regular Market january 2020

| Company Names | القيمة المتداولة | الاسهم المتداولة | الصفقات | رمز الشركة | اسم الشركة |
|--------------------------------|------------------|------------------|---------|------------|----------------------|
| Telecommunication Sector | | | | | قطاع الاتصالات |
| Al-Khateem Telecommunication | 35,652,863 | 14,261,145 | 159 | TZNI | الخاتم للاتصالات |
| Total Telecommunication sector | 35,652,863 | 14,261,145 | 159 | | مجموع قطاع الاتصالات |
| Grand Total | 35,652,863 | 14,261,145 | 159 | | المجموع الكلي |

جدول رقم (24) مؤشرات التداول حسب جلسات التداول في السوق الثاني لشهر كانون الثاني 2020

Main Trading indicators distributed in sessions january 2020

| الشركات المدرجة Co.Listed | الشركات المتداولة Co.Traded | الاهمية النسبية % Change % | الصفقات No.of Trans | الاهمية النسبية % Change % | القيمة المتداولة Traded Value | الاهمية النسبية % Change % | عدد الاسهم المتداولة Traded Volume | الجلسات Sessions |
|------------------------------|--------------------------------|-------------------------------|------------------------|-------------------------------|----------------------------------|-------------------------------|---------------------------------------|------------------------------------|
| 44 | 3 | 2.09 | 10 | 0.17 | 7,135,255 | 0.28 | 13,036,507 | 02/01/2020 |
| 44 | 8 | 4.60 | 22 | 0.18 | 7,681,100 | 0.27 | 12,830,000 | 05/01/2020 |
| 44 | 5 | 5.86 | 28 | 11.66 | 496,907,826 | 9.60 | 454,734,277 | 07/01/2020 |
| 44 | 6 | 7.11 | 34 | 5.67 | 241,798,700 | 5.87 | 278,265,000 | 08/01/2020 |
| 44 | 5 | 10.88 | 52 | 0.57 | 24,462,372 | 1.36 | 64,561,248 | 09/01/2020 |
| 44 | 5 | 3.77 | 18 | 0.12 | 5,306,000 | 0.29 | 13,660,000 | 12/01/2020 |
| 44 | 3 | 2.72 | 13 | 5.28 | 225,095,000 | 4.41 | 208,760,000 | 13/01/2020 |
| 44 | 5 | 6.49 | 31 | 0.41 | 17,681,000 | 0.93 | 44,060,000 | 14/01/2020 |
| 44 | 4 | 1.88 | 9 | 0.08 | 3,324,155 | 0.09 | 4,308,816 | 15/01/2020 |
| 44 | 6 | 8.16 | 39 | 10.52 | 448,486,418 | 8.81 | 417,567,226 | 16/01/2020 |
| 44 | 5 | 5.44 | 26 | 7.91 | 337,213,000 | 6.85 | 324,760,000 | 19/01/2020 |
| 44 | 3 | 2.93 | 14 | 0.06 | 2,384,500 | 0.04 | 1,985,000 | 20/01/2020 |
| 44 | 3 | 2.30 | 11 | 0.06 | 2,765,500 | 0.03 | 1,425,000 | 21/01/2020 |
| 46 | 8 | 8.16 | 39 | 10.69 | 455,706,500 | 9.09 | 430,710,000 | 22/01/2020 |
| 46 | 4 | 5.86 | 28 | 10.49 | 446,986,000 | 8.72 | 413,055,000 | 23/01/2020 |
| 46 | 1 | 2.30 | 11 | 0.05 | 2,273,500 | 0.02 | 910,000 | 26/01/2020 |
| 46 | 9 | 6.28 | 30 | 25.38 | 1,081,750,297 | 34.53 | 1,636,141,298 | 27/01/2020 |
| 46 | 6 | 3.97 | 19 | 0.10 | 4,184,376 | 0.07 | 3,389,245 | 28/01/2020 |
| 46 | 6 | 4.39 | 21 | 10.43 | 444,454,241 | 8.62 | 408,419,367 | 29/01/2020 |
| 46 | 6 | 4.81 | 23 | 0.15 | 6,436,800 | 0.13 | 6,172,000 | 30/01/2020 |
| 46 | 15 | 100 | 478 | 100 | 4,262,032,540 | 100 | 4,738,749,984 | المجموع الحالي Total This Month |
| 44 | 17 | 100 | 712 | 100 | 9,086,625,550 | 100 | 19,682,498,534 | المجموع السابق Total Last Month |
| 4.5 | -11.8 | - | -32.9 | - | -53.1 | - | -75.9 | التغير % Change% |

Main Trading indicators distributed in sessions (buy) january 2020

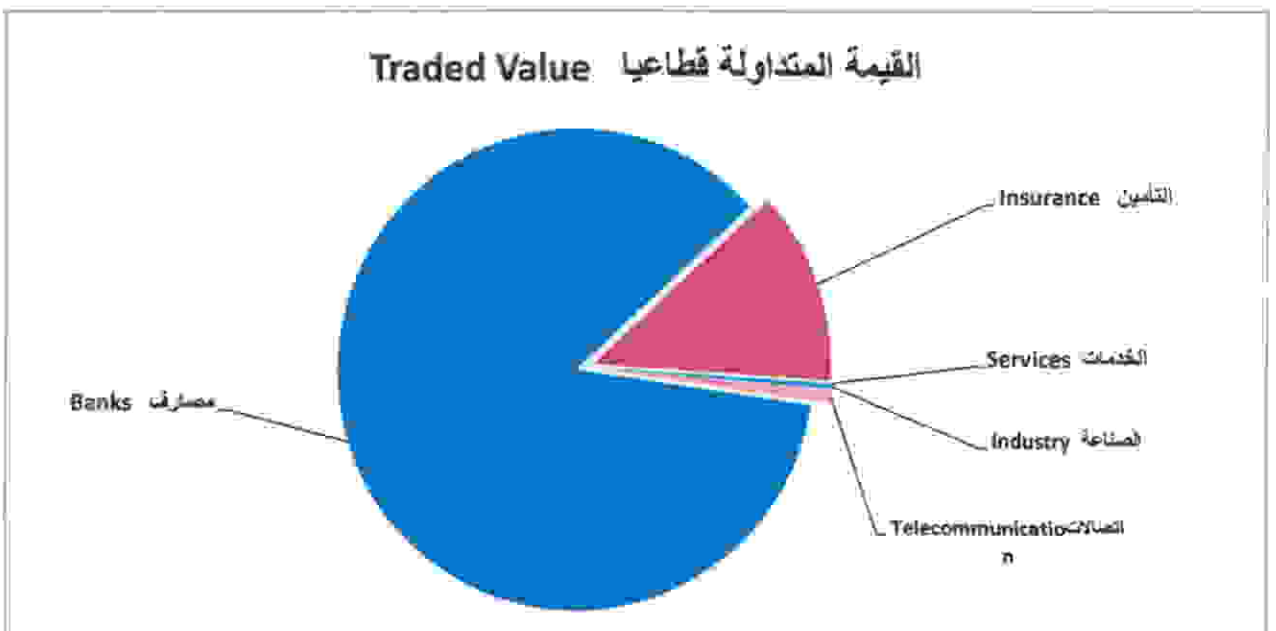
| الشركات المدرجة | الشركات التداولة | الاهمية النسبية % Change % | الصفقات No. of Trans | الاهمية النسبية % Change % | القيمة المتداولة Traded Value | الاهمية النسبية % Change % | عدد الاسهم المتداولة Traded Volume | الجلسات Sessions |
|--------------------|---------------------|----------------------------------|----------------------------|----------------------------------|----------------------------------|----------------------------------|---------------------------------------|---------------------------------------|
| 44 | 1 | 1.24 | 2 | 4.94 | 1,895,861 | 4.951 | 760,000 | 02/01/2020 |
| 44 | 1 | 6.21 | 10 | 4.95 | 1,900,000 | 4.951 | 760,000 | 05/01/2020 |
| 44 | 1 | 6.21 | 10 | 4.95 | 1,900,000 | 4.951 | 760,000 | 07/01/2020 |
| 44 | 1 | 6.21 | 10 | 4.95 | 1,900,000 | 4.951 | 760,000 | 08/01/2020 |
| 44 | 1 | 6.21 | 10 | 4.95 | 1,900,000 | 4.951 | 760,000 | 09/01/2020 |
| 44 | 1 | 6.21 | 10 | 4.95 | 1,900,000 | 4.951 | 760,000 | 12/01/2020 |
| 44 | 1 | 1.24 | 2 | 4.94 | 1,895,000 | 4.951 | 760,000 | 13/01/2020 |
| 44 | 1 | 4.97 | 8 | 4.95 | 1,900,000 | 4.951 | 760,000 | 14/01/2020 |
| 44 | 1 | 1.24 | 2 | 4.95 | 1,897,700 | 4.951 | 760,000 | 15/01/2020 |
| 44 | 1 | 6.21 | 10 | 4.95 | 1,900,000 | 4.951 | 760,000 | 16/01/2020 |
| 44 | 1 | 6.21 | 10 | 4.95 | 1,900,000 | 4.951 | 760,000 | 19/01/2020 |
| 44 | 1 | 6.21 | 10 | 4.95 | 1,900,000 | 4.951 | 760,000 | 20/01/2020 |
| 44 | 1 | 4.97 | 8 | 4.95 | 1,900,000 | 4.951 | 760,000 | 21/01/2020 |
| 46 | 1 | 6.21 | 10 | 4.95 | 1,900,000 | 4.951 | 760,000 | 22/01/2020 |
| 46 | 1 | 6.21 | 10 | 4.95 | 1,900,000 | 4.951 | 760,000 | 23/01/2020 |
| 46 | 1 | 6.83 | 11 | 6.93 | 2,273,500 | 5.928 | 910,000 | 26/01/2020 |
| 46 | 1 | 1.24 | 2 | 4.94 | 1,896,500 | 4.951 | 760,000 | 27/01/2020 |
| 46 | 1 | 4.97 | 8 | 4.95 | 1,900,000 | 4.951 | 760,000 | 28/01/2020 |
| 46 | 1 | 6.21 | 10 | 4.95 | 1,900,000 | 4.95 | 760,000 | 29/01/2020 |
| 46 | 1 | 4.97 | 8 | 4.95 | 1,900,000 | 4.951 | 760,000 | 30/01/2020 |
| 46 | 1 | 100 | 161 | 100 | 38,358,561 | 100 | 15,350,000 | المجموع الحالي Total This Month |
| 44 | 2 | 100 | 144 | 100 | 6,537,745,701 | 100 | 16,681,322,811 | المجموع السابق Total Last Month |
| 4.5 | -50.0 | — | 11.8 | — | -99.4 | — | -99.9 | التغير % Change % |

Main Trading indicators distributed in sessions (Sell) january 2020

| الشركات المدرجة | الشركات المتداولة | الاهمية النسبية % | الصفقات | الاهمية النسبية % | القيمة المتداولة | الاهمية النسبية % | عدد الاسهم المتداولة | الجلسات |
|-----------------|-------------------|-------------------|-------------|-------------------|------------------|-------------------|----------------------|------------------------------------|
| Co.Listed | Co.Traded | Change % | No.of Trans | Change % | Traded Value | Change % | Traded Volume | Sessions |
| 44 | 1 | 0.63 | 1 | 2.43 | 865,363 | 2.427 | 346,145 | 02/01/2020 |
| 44 | 1 | 6.92 | 11 | 8.84 | 3,150,000 | 8.835 | 1,260,000 | 06/01/2020 |
| 44 | 1 | 6.29 | 10 | 5.33 | 1,900,000 | 5.329 | 760,000 | 07/01/2020 |
| 44 | 1 | 6 | 10 | 5.33 | 1,900,000 | 5.329 | 760,000 | 08/01/2020 |
| 44 | 1 | 6.29 | 10 | 5.33 | 1,900,000 | 5.329 | 760,000 | 09/01/2020 |
| 44 | 1 | 6.29 | 10 | 5.33 | 1,900,000 | 5.329 | 760,000 | 12/01/2020 |
| 44 | 1 | 0.63 | 1 | 1.82 | 650,000 | 1.823 | 260,000 | 13/01/2020 |
| 44 | 1 | 5.03 | 8 | 5.33 | 1,900,000 | 5.329 | 760,000 | 14/01/2020 |
| 44 | 1 | 0.63 | 1 | 3.72 | 1,325,000 | 3.716 | 530,000 | 15/01/2020 |
| 44 | 1 | 6.92 | 11 | 5.40 | 1,925,000 | 5.399 | 770,000 | 16/01/2020 |
| 44 | 1 | 6.29 | 10 | 5.33 | 1,900,000 | 5.329 | 760,000 | 19/01/2020 |
| 44 | 1 | 6.29 | 10 | 5.33 | 1,900,000 | 5.329 | 760,000 | 20/01/2020 |
| 44 | 1 | 5.03 | 8 | 5.33 | 1,900,000 | 5.329 | 760,000 | 21/01/2020 |
| 46 | 1 | 6.29 | 10 | 5.329 | 1,900,000 | 5.329 | 760,000 | 22/01/2020 |
| 46 | 1 | 6.92 | 11 | 5.645 | 2,012,500 | 5.645 | 805,000 | 23/01/2020 |
| 46 | 1 | 6.29 | 10 | 5.329 | 1,900,000 | 5.329 | 760,000 | 26/01/2020 |
| 46 | 1 | 0.63 | 1 | 2.875 | 1,025,000 | 2.875 | 410,000 | 27/01/2020 |
| 46 | 1 | 5.03 | 8 | 5.329 | 1,900,000 | 5.329 | 760,000 | 28/01/2020 |
| 46 | 1 | 6.29 | 10 | 5.329 | 1,900,000 | 5.329 | 760,000 | 29/01/2020 |
| 46 | 1 | 5.03 | 8 | 5.329 | 1,900,000 | 5.329 | 760,000 | 30/01/2020 |
| 46 | 1 | 100 | 159 | 100 | 35,652,863 | 100 | 14,261,145 | المجموع الحالي Total This Month |
| 44 | 3 | 100 | 126 | 100 | 6,582,382,792 | 100 | 16,752,594,710 | المجموع السابق Total Last Month |
| 4.5 | -66.7 | — | 26.2 | — | -99.6 | — | -99.9 | التغير % Change% |

Main Trading indicators distributed in to Sectors january 2020

| الشركات المدرجة Co.Listed | الشركات المتداولة Co.Traded | الاهمية النسبية % Change % | الصفقات No.of Trans | الاهمية النسبية % Change % | القيمة المتداولة Traded Value | الاهمية النسبية (%) Change% | عدد الاسهم المتداولة Traded Volume | القطاع SECTOR |
|------------------------------|--------------------------------|-------------------------------|------------------------|-------------------------------|----------------------------------|--------------------------------|---------------------------------------|------------------------------------|
| 21 | 8 | 48.74 | 233 | 85.84 | 3,658,388,832 | 74.29 | 3,520,459,932 | المصارف Banks |
| 1 | 1 | 34.31 | 164 | 0.93 | 39,746,061 | 0.34 | 15,905,000 | الاتصالات Telecommunication |
| 3 | 2 | 6.28 | 30 | 12.87 | 548,480,818 | 25.16 | 1,192,067,254 | التأمين Insurance |
| 6 | — | 0 | — | 0 | — | 0 | — | الاستثمار Investment |
| 4 | — | 0 | — | 0 | — | 0 | — | التحويل المالي Money transfer |
| 3 | 1 | 0.63 | 3 | 0.00 | 103,360 | 0.003 | 152,000 | الخدمات Services |
| 7 | 3 | 10.04 | 48 | 0.36 | 15,315,470 | 0.21 | 10,165,798 | الصناعة Industry |
| 1 | — | 0 | — | 0 | — | 0 | — | الفنادق والسياحة Tourism&Hotels |
| 48 | 15 | 100 | 478 | 100 | 4,262,032,541 | 100 | 4,738,749,984 | TOTAL المجموع |



جدول رقم (28) مؤشرات التداول القطاعية المشتراة لغير العراقيين في السوق الثاني لشهر كانون الثاني 2020

Non Regular Main Trading indicators distributed in to Sectors for non Iraqis(buy) january 2020

| الشركات المدرجة Co.Listed | الشركات المتداولة Co.Traded | الاهمية النسبية % Change % | الصفقات No. of Trans | الاهمية النسبية % Change % | القيمة المتداولة Traded Value | الاهمية النسبية % Change % | عدد الاسهم المتداولة Traded Volume | القطاع SECTOR |
|---------------------------------|-----------------------------------|----------------------------------|----------------------------|----------------------------------|----------------------------------|----------------------------------|---------------------------------------|------------------------------------|
| 21 | — | — | — | — | — | — | — | المصارف Banks |
| 1 | 1 | 100 | 161 | 100 | 38,358,561 | 100 | 15,350,000 | الاتصالات Telecommunication |
| 3 | — | — | — | — | — | — | — | التأمين Insurance |
| 6 | — | — | — | — | — | — | — | الاستثمار Investment |
| 4 | — | — | — | — | — | — | — | التحويل المالي Money transfer |
| 3 | — | — | — | — | — | — | — | الخدمات Services |
| 7 | — | — | — | — | — | — | — | الصناعة Industry |
| 1 | — | — | — | — | — | — | — | الفنادق والسياحة Tourism&Hotels |
| 46 | 1 | 100 | 161 | 100 | 38,358,561 | 100 | 15,350,000 | المجموع TOTAL |

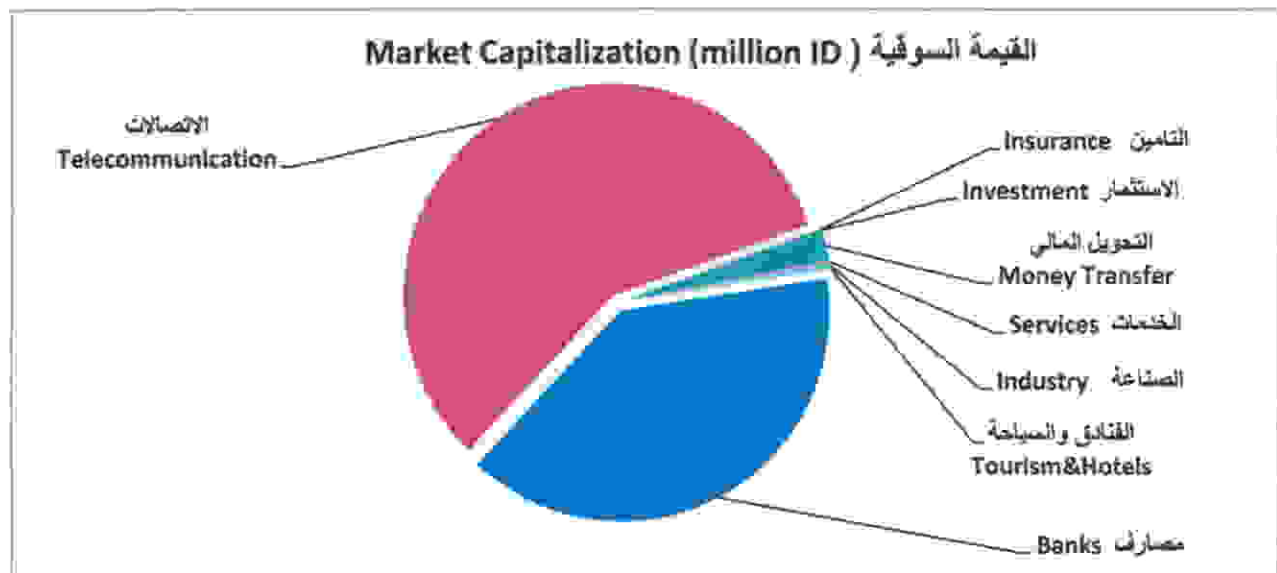
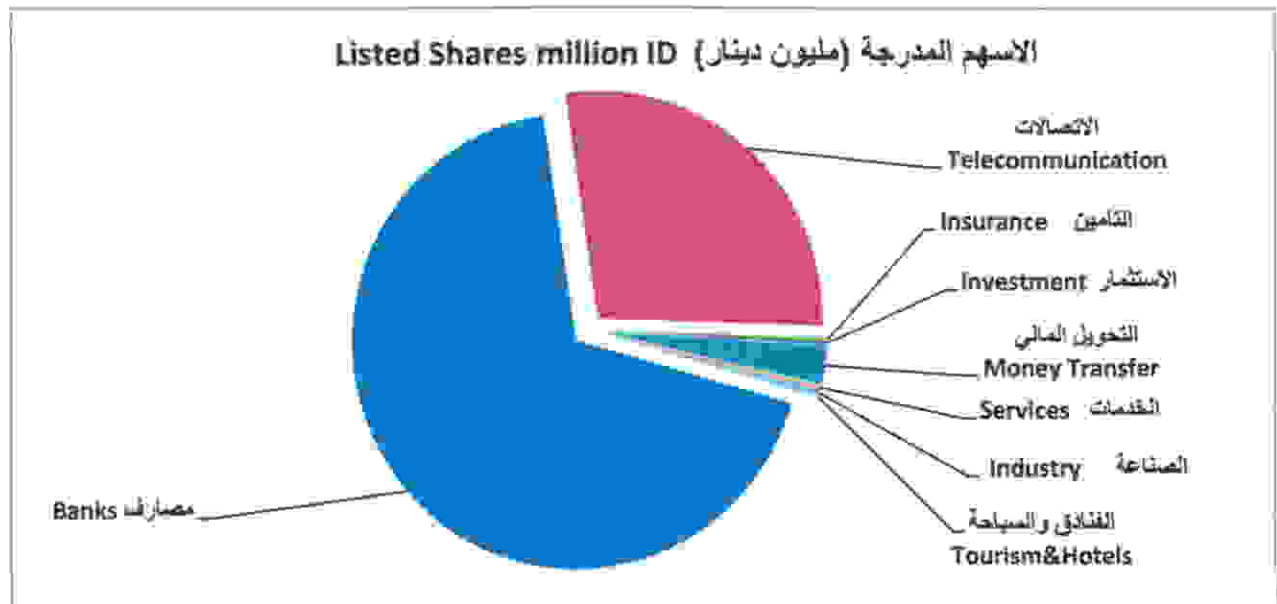
جدول رقم (29) مؤشرات التداول القطاعية المباعة من غير العراقيين في السوق الثاني لشهر كانون الثاني 2020

Non Regular Main Trading indicators distributed in to Sectors for non Iraqis(Sell) january 2020

| الشركات المدرجة Co.Listed | الشركات المتداولة Co.Traded | الاهمية النسبية % Change % | الصفقات No. of Trans | الاهمية النسبية % Change % | القيمة المتداولة Traded Value | الاهمية النسبية % Change % | عدد الاسهم المتداولة Traded Volume | القطاع SECTOR |
|---------------------------------|-----------------------------------|----------------------------------|----------------------------|----------------------------------|----------------------------------|----------------------------------|---------------------------------------|------------------------------------|
| 21 | — | — | — | — | — | — | — | المصارف Banks |
| 1 | 1 | 100 | 159 | 100 | 35,652,863 | 100 | 14,261,145 | الاتصالات Telecommunication |
| 3 | — | — | — | — | — | — | — | التأمين Insurance |
| 6 | — | — | — | — | — | — | — | الاستثمار Investment |
| 4 | — | — | — | — | — | — | — | التحويل المالي Money transfer |
| 3 | — | — | — | — | — | — | — | الخدمات Services |
| 7 | — | — | — | — | — | — | — | الصناعة Industry |
| 1 | — | — | — | — | — | — | — | الفنادق والسياحة Tourism&Hotels |
| 46 | 1 | 100 | 159 | 100 | 35,652,863 | 100 | 14,261,145 | المجموع TOTAL |

Listed Shares Companies & Companies' market Cap. distributed in to sectors january 2020

| النسبة (%) Change% | القيمة السوقية (مليون دينار) Market Cap. (Million ID) | النسبة (%) Change% | الاسهم المدرجة (مليون دينار) Listed Shares (Million ID) | القطاع SECTOR |
|-----------------------|--|-----------------------|--|---------------------------------|
| 39.53 | 3,150,806 | 68.20 | 4,486,154 | المصارف Banks |
| 57.39 | 4,574,457 | 27.82 | 1,829,783 | الاتصالات Telecommunication |
| 0.11 | 8,525 | 0.25 | 16,500 | التأمين Insurance |
| 0.07 | 5,890 | 0.21 | 13,650 | الاستثمار Investment |
| 2.26 | 180,000 | 2.74 | 180,000 | التحويل المالي Money Transfer |
| 0.12 | 9,878 | 0.21 | 13,860 | الخدمات Services |
| 0.50 | 39,534 | 0.57 | 37,345 | الصناعة Industry |
| 0.03 | 2,409 | 0.01 | 376 | الفنادق والسياحة Tourism&Hotels |
| 100 | 7,971,498 | 100 | 6,577,668 | TOTAL المجموع |



| COMPANY NAMES | معدل دوران السهم Turn over Ratio | القيمة السوقية (مليون دينار) Market Capitalization | سعر الإغلاق Closing Price | الاسهم المدرجة مليون Listed Shares | اسماء الشركات |
|--|-------------------------------------|---|------------------------------|---------------------------------------|-----------------------------------|
| Banks Sector | | | | | قطاع المصارف |
| Arab Islamic Bank | لم تتداول | 250000 | 1.000 | 250,000 | 1 مصرف العربية الاسلامي |
| Zain Al-Iraq Isiamic Bank | لم تتداول | 92500 | 0.370 | 250,000 | 2 مصرف زين العراق |
| Iraq Noor Islamic Bank | 0.025 | 250000 | 1.000 | 250,000 | 3 مصرف نور العراق |
| International Islamic Bank | 0.001 | 197000 | 1.970 | 100,000 | 4 مصرف الدولي الاسلامي |
| World Islamic Bank | لم تتداول | 250000 | 1.000 | 250,000 | 5 مصرف العالم |
| International Development Bank | لم تتداول | 202500 | 0.810 | 250,000 | 6 مصرف التنمية |
| Al- Qabidh Isiamic Bank | 0.0000 | 250000 | 1.000 | 250,000 | 7 مصرف القابض الاسلامي |
| Erbil Investment & Finance Bank | 0.002 | 29150 | 0.110 | 265,000 | 8 مصرف اربيل |
| Trust International Islamic Bank | لم تتداول | 87500 | 0.350 | 250,000 | 9 مصرف الثقة الاسلامي |
| Al Janoob Islamic Bank Investment | لم تتداول | 250000 | 1.000 | 250,000 | 10 مصرف الجنوب الاسلامي |
| Region Trade Bank | لم تتداول | 250000 | 1.000 | 250,000 | 11 مصرف الاقليم التجاري |
| Credit Bank Of Iraq | 0.062 | 100000 | 0.400 | 250,000 | 12 مصرف الائتمان العراقي |
| Dar es salam Investment Bank | متوقفة | 19500 | 0.130 | 150,000 | 13 مصرف دار السلام |
| Economy Bank | متوقفة | 89076 | 0.430 | 207,154 | 14 مصرف الاقتصاد للاستثمار |
| Union Bank of Iraq | متوقفة | 73080 | 0.290 | 252,000 | 15 مصرف الاتحاد العراقي |
| Dijlah & Furat Bank | متوقفة | 28000 | 0,250 | 112,000 | 16 مصرف دجلة والفرات |
| Al-Attaa Islamic Bank | 0.080 | 47500 | 0.190 | 250,000 | 17 مصرف الطاء الاسلامي |
| Asia Al Iraq Islamic Bank for Investment | 1.533 | 165000 | 1.100 | 150,000 | 18 مصرف اسيا العراق الاسلامي |
| Al-Qurtas Isiamic Bank | لم تتداول | 250000 | 1.000 | 250,000 | 19 مصرف القرطاس الاسلامي |
| AlTaiF Islamic Bank | 0.799 | 120000 | 1.200 | 100,000 | 20 مصرف الطيف الاسلامي |
| Al mustashar Islamic bank | — | 150000 | 1.000 | 150,000 | 21 مصرف المستشار الاسلامي |
| Telecommunication Sector | | | | | قطاع الاتصالات |
| Al-Khatem Telecoms | 0.001 | 4574457 | 2.500 | 1,829,783 | 1 الخاتم للاتصالات |
| Insurance Sector | | | | | قطاع التأمين |
| Dar Al-Salam for Insurance | 0.007 | 4410 | 0.630 | 7,000 | 1 دار السلام للتأمين |
| AHliya For Insurance | 47.663 | 1175 | 0.470 | 2,500 | 2 الاهلية للتأمين |
| Al-Hamraa For Insurance | لم تتداول | 2940 | 0.420 | 7,000 | 3 الحمراء للتأمين |
| Investment Sector | | | | | قطاع الاستثمار |
| AL-Wiaam for Financial Investment | لم تتداول | 1300 | 0.650 | 2,000 | 1 الويام للاستثمار المالي |
| Al-Zawraa for Financial Investment | لم تتداول | 380 | 0.330 | 1,150 | 2 الزوراء للاستثمار المالي |
| Al-Khair For Financial Investment | متوقفة | 1540 | 0.220 | 7,000 | 3 الخير للاستثمار المالي |
| Al-Ameen For Financial Investment | لم تتداول | 1320 | 0.680 | 1,500 | 4 الامين للاستثمار المالي |
| Bain Al-Nahrain Financial Investment | لم تتداول | 900 | 0.900 | 1,000 | 5 بين النهرين للاستثمارات المالية |
| Al- Batek Investment | متوقفة | 450 | 0.450 | 1,000 | 6 الباتك للاستثمارات المالية |

Listed Shares and Closing Price,Market Cap.,TurnoverRatio for the Listed Companies in ISX january 2020

| COMPANY NAMES | معدل دوران السهم Turn over Ratio | القيمة السوقية (مليون دينار) Market Capitalization | سعر الإغلاق Closing Price | الاسهم المدرجة مليون Listed Shares | اسماء الشركات |
|---------------------------------------|-------------------------------------|---|------------------------------|---------------------------------------|-----------------------------------|
| Money Transfer Sector | | | | | قطاع التحويل المالي |
| Mouta For Remittance | متوقفة | 45000 | 1.000 | 45,000 | 1 مونة للتحويل المالية |
| AL Manafaa Company | لم تتداول | 45000 | 1.000 | 45,000 | 2 المنافع للتحويل المالي |
| Nobles For Money Transfer | لم تتداول | 45000 | 1.000 | 45,000 | 3 النبلاء للتحويل المالي |
| AL Nibal AL Arabya For Money Transfer | متوقفة | 45000 | 1.000 | 45,000 | 4 النبال العربية للتحويل المالي |
| Services Sector | | | | | قطاع الخدمات |
| Iraqi for General Transportation | متوقفة | 2145 | 0.550 | 3,900 | 1 نقل المنتجات النفطية والبضائع |
| Al-Ameen Estate Investment | 0.002 | 4733 | 0.680 | 6,960 | 2 الأمين للاستثمارات العقارية |
| Ibdaa Al sharq Al Awsat general | — | 3000 | 1.000 | 3,000 | 3 ابداع الشرق الاوسط |
| IndustrySector | | | | | قطاع الصناعة |
| The Light Industries | متوقفة | 5208 | 0.310 | 16,800 | 1 الصناعات الخفيفة |
| Fallujah for Construction Materials | متوقفة | 4711 | 1.510 | 3,120 | 2 الفلوجة لإنتاج المواد الاتشانية |
| Al -Khazer Construction Materials | 0.0004 | 1450 | 1.450 | 1,000 | 3 الخازر لإنتاج المواد الاتشانية |
| Modern Paint Industries | متوقفة | 11517 | 1.250 | 9,214 | 4 الاصباع الحديثة |
| Modern Chemical Industries | 0.023 | 11700 | 65.000 | 180 | 5 الصناعات الكيماوية العصرية |
| Household Furniture Industry | متوقفة | 2524 | 0.470 | 5,371 | 6 المواد الاتشانية الحديثة |
| Modern Constrction Materials | 0.610 | 2424 | 1.460 | 1,660 | 7 الوطنية لصناعات للثاث المنزلي |
| Tourism&Hotels Sector | | | | | قطاع الفنادق والسياحة |
| Ashour Hotel | متوقفة | 2409 | 6.400 | 376 | 1 فندق اشور |

جدول رقم (32) الشركات التي لم يجر التداول على أسهمها خلال شهر كانون الثاني 2020

Companies That Have Not been Traded in ISX January 2020

| COMPANY NAMES | سعر الاغلاق Closing Price | معدل السعر السابق Previous Average Price | رمز الشركة Code | اسم الشركة | ت |
|--------------------------------------|------------------------------|---|--------------------|---------------------------------|----|
| Banking Sector | | | | قطاع المصارف | |
| Kurdistan International Bank | 1.090 | 1.090 | BKUI | مصرف كردستان الدولي | 1 |
| Elaf Islamic Bank | 0.180 | 0.180 | BELF | مصرف ايلاف الاسلامي | 2 |
| Cihan Bank for Islamic | 2.520 | 2.520 | BCIH | مصرف جيهان الاسلامي | 3 |
| Al Arabiya Islamic Bank | 1.000 | 1.000 | BAAI | مصرف العربية الاسلامي | 4 |
| World Islamic Bank | 1.000 | 1.000 | BWOR | المصرف العالم الاسلامي | 5 |
| Al-Qurtas Islamic Bank | — | — | BQUR | مصرف القرطاس الاسلامي | 6 |
| Trust International Islamic Bank | 0.350 | 0.350 | BTRU | مصرف الثقة الدولي | 7 |
| International Development Bank | 0.810 | 0.810 | BIDB | مصرف التنمية الدولي | 8 |
| Region Trade Bank | 1.000 | 1.000 | BRTB | مصرف اقليم التجاري | 9 |
| Al Janoob Islamic Bank Investment | 1.000 | 1.000 | BJAB | مصرف الجنوب الاسلامي | 10 |
| Zain Al-Iraq Islamic Bank | 0.370 | 0.370 | BZII | مصرف زين العراق | 11 |
| Insurance Sector | | | | قطاع التأمين | |
| Al-Hamraa For Insurance | 0.420 | 0.420 | NHAM | الحمرء للتأمين | 12 |
| Investment Sector | | | | قطاع الاستثمار | |
| Bain Al-Nahrain Financial Investment | 0.900 | 0.900 | VMES | بين النهرين للاستثمارات المالية | 13 |
| AL-Wiaam for Financial Investment | 0.650 | 0.650 | VWIF | الوأم للاستثمار المالي | 14 |
| Al-Zawraa for Financial Investment | 0.330 | 0.330 | VZAF | الزوراء للاستثمار المالي | 15 |
| Al-Ameen For Financial Investment | 0.880 | 0.880 | VAMF | الامين للاستثمار المالي | 16 |
| Money Transfer Sector | | | | قطاع التحويل المالي | |
| AL Manafaa Company | — | — | MTMA | المنافع للتحويل المالي | 17 |
| Nobles For Money Transfer | 1.000 | 1.000 | MTNO | النبلء للتحويل المالي | 18 |
| Industry Sector | | | | قطاع الصناعة | |
| Baghdad for Packing Materials | 1.980 | 1.980 | IBPM | بغداد لصناعة مواد التنظيف | 19 |
| Tourism&Hotels Sector | | | | قطاع الفنادق والسياحة | |
| Tourist Village of Mosul dam | 4.900 | 4.900 | HTVM | سد الموصل السياحية | 20 |

جدول رقم (33) الشركات الموقوفة عن التداول بقرارات من هيئة الأوراق المالية لشهر كانون الثاني 2020

| ت | اسم الشركة | تاريخ الإيقاف | سبب الإيقاف والملاحظات |
|----|--|---------------|--|
| 1 | الفلاحة لإنتاج المواد الاتشادية (IFCM) | 06/07/2015 | عدم تقديم الإفصاح الفصلي لعام 2015 واستمرار الإيقاف لعدم تقديم الإفصاح السنوي للاعوام 2014 و2015 و2016 و2017 و2018 والإفصاح الفصلي للاعوام 2016 و2017 و2018. سعر الاغلاق (1.510) دينار. |
| 2 | صناعة المواد الاتشادية الحديثة (IMCM) | 06/07/2015 | عدم تقديم الإفصاح الفصلي لعام 2015 واستمرار الإيقاف لعدم تقديم الإفصاح السنوي للاعوام 2014 و2015 و2016 و2017 والإفصاح الفصلي للاعوام 2016 و2017 و2018. سعر الاغلاق (0.470) دينار. |
| 3 | صناعات الاصباغ الحديثة (IMPI) | 06/08/2015 | عدم تقديم الإفصاح السنوي للاعوام 2014 و2015 و2016 و2017 و2018 والإفصاح الفصلي للاعوام 2016 و2017 و2018. سعر الاغلاق (1.250) دينار. |
| 4 | الصناعات الخفيفة (ITL) | 13/07/2016 | عدم تقديم الإفصاح الفصلي لعام 2016 واستمرار الإيقاف لعدم تقديم الإفصاح السنوي للاعوام 2015 و2016 و2017 و2018 والإفصاح الفصلي لعامي 2017 و2018 والفصل الثاني والثالث لعام 2019. سعر الاغلاق (0.310) دينار. |
| 5 | البيدية للنقل العام (SBAG) | 06/07/2017 | عدم تقديم الإفصاح الفصلي لعام 2017 واستمرار الإيقاف لعدم تقديم الإفصاح السنوي للاعوام 2016 و2017 و2018 والإفصاح الفصلي لعامي 2018 و2019. سعر الاغلاق (0.590) دينار. |
| 6 | الخبر للاستثمار المالي (VKHF) | 06/07/2017 | عدم تقديم الإفصاح الفصلي لعام 2017 واستمرار الإيقاف لعدم تقديم الإفصاح السنوي للاعوام 2016 و2017 و2018 والإفصاح الفصلي لعامي 2018 و2019. سعر الاغلاق (0.220) دينار. |
| 7 | مصرف الاتحاد العراقي (BUOI) | 06/08/2017 | عدم تقديم الإفصاح السنوي للاعوام 2016 و2017 و2018. سعر الاغلاق (0.290) دينار. |
| 8 | صناعة وتجارة الكارتون (IICM) | 06/08/2017 | عدم تقديم الإفصاح السنوي للاعوام 2015 و2017 و2018 واستمرار الإيقاف لعدم تقديم الإفصاح الفصلي للفصل الثاني والثالث لعام 2017 والإفصاح الفصلي لعامي 2018 و2019. سعر الاغلاق (0.270) دينار. |
| 9 | الصناعات الإلكترونية (IELI) | 06/08/2017 | عدم تقديم الإفصاح السنوي للاعوام 2016 و2017 و2018 والإفصاح الفصلي لعام 2018 والفصل الثاني والثالث لعام 2019. سعر الاغلاق (0.450) دينار. |
| 10 | نقل المنتجات النفطية (SIGT) | 06/08/2017 | عدم تقديم الإفصاح السنوي للاعوام 2016 و2017 و2018 واستمرار الإيقاف لعدم تقديم الإفصاح الفصلي للفصل الثاني والثالث لعام 2017 والإفصاح الفصلي لعام 2018 و2019. سعر الاغلاق (0.550) دينار. |
| 11 | مصرف الاقتصاد (BEFI) | 05/03/2017 | انقضاء الاجتماع للهيئة العامة للشركة لزيادة رأس مال الشركة وفق المادة (56/أ) من قانون الشركات، واستمرار الإيقاف بقرار من هيئة الأوراق المالية بحين تقديم حسابات كاملة وواضحة حسب المعايير المحاسبية لعام 2017، واستمرار الإيقاف لعدم تقديم الإفصاح السنوي لعام 2018. |
| 12 | مصرف الشمال (BNOR) | 08/08/2018 | عدم تقديم البيانات المالية السنوية لعامي 2017 و2018. سعر الاغلاق (0.110) دينار. |
| 13 | مصرف دار السلام (BDSI) | 09/08/2016 | وضع المصرف تحت وصاية البنك المركزي العراقي واستمرار الإيقاف لعدم تقديم الإفصاح السنوي للاعوام 2015 و2016 و2017 و2018 والإفصاح الفصلي لعام 2019. سعر الاغلاق (0.130) دينار. |
| 14 | مصرف نجدة والفراء (BDFD) | 05/01/2017 | وضع المصرف تحت وصاية البنك المركزي العراقي واستمرار الإيقاف لعدم تقديم الإفصاح السنوي للاعوام 2016 و2017 و2018. سعر الاغلاق (0.250) دينار. |
| 15 | مصرف امين العراق الاسلامي (BAME) | 21/01/2018 | صدور مصادقة هيئة الأوراق المالية على إدراج الشركة المصرفية، وسيتم اطلاق التداول بعد استكمال إجراءات مركز الأبداع. |
| 16 | فندق آشور (HASH) | 08/07/2019 | عدم تقديم البيانات المالية الفصلية للفصل الأول والثاني والثالث لعام 2019. سعر الاغلاق (6.400) دينار. |
| 17 | البنك للاستثمارات المالية (VBAT) | 20/08/2019 | عدم تقديم البيانات المالية السنوية لعام 2018. سعر الاغلاق (0.450) دينار. |
| 18 | الحديثة لإنتاج الحيواني (AMAP) | 20/08/2019 | عدم تقديم البيانات المالية السنوية لعام 2018. سعر الاغلاق (0.210) دينار. |
| 19 | فنادق عشتار (HISH) | 20/08/2019 | عدم تقديم البيانات المالية السنوية لعام 2018. سعر الاغلاق (10.500) دينار. |
| 20 | فندق السدير (HSAD) | 20/08/2019 | عدم تقديم البيانات المالية السنوية لعام 2018. صعدت دائرة تسجيل الشركات على زيادة رأسمال الشركة من (1.239) دينار إلى (1.734) دينار وفق المادة (55/أ) من قانون الشركات. سعر الاغلاق (11.000) دينار. |
| 21 | العراقية للأعمال الهندسية (IIEW) | 20/08/2019 | عدم تقديم البيانات المالية السنوية لعام 2018. سعر الاغلاق (0.820) دينار. |
| 22 | الهلال للصناعة (IHLI) | 20/08/2019 | عدم تقديم البيانات المالية السنوية لعام 2018. سعر الاغلاق (0.480) دينار. |
| 23 | البنك العربية للتحويل المالي (MTNI) | 04/09/2019 | إيقاف التداول حتى اسهم شركة النبال العربية للتحويل المالي اعتباراً من جلسة 2019/9/4 بعد قرار البنك المركزي العراقي الصادر بالكتاب المرقم 5/9 س/1656 في 2019/7/31 تحويل نشاطها الى شركة صرالة فئة (A) ولحين انتهاء إجراءات البنك المركزي العراقي ودائرة تسجيل الشركات، واستمرار الإيقاف لعدم تقديم الإفصاح الفصلي للفصل الثالث لعام 2019. |
| 25 | العراقية لإنتاج البذور (AISP) | 12/11/2019 | عدم تقديم البيانات المالية السنوية لسنة المالية المنتهية 2019/3/31. سعر الاغلاق (5.800) دينار. قررت الهيئة العامة في اجتماعها الملغى في 2019/7/11 زيادة رأسمال الشركة بنسبة (30%) من رأسمال الشركة استناداً الى المادة (55/أ) من قانون الشركات من قانون الشركات. |

جدول رقم (34) عدد الأسهم المودعة للمساهمين وأسهم زيادة رأس المال كانون الثاني 2020.

| الشهر | نوع الإدخال | عدد الشركات | عدد الأسهم المدخلة |
|-------------------|----------------------------|-------------|--------------------|
| كانون الأول 2019 | إيداع شهادة أو إضافة رسملة | 175 | 104,268,628 |
| | إضافة اكتاب | 1 | 142,857 |
| كانون الثاني 2020 | إيداع شهادة أو إضافة رسملة | 13 | 50,000,000,000 |
| | إضافة اكتاب | 51 | 8,568,265 |

جدول رقم (35) انتقال ملكية الأسهم في مكتب التنازل العائلي والأرثي لشهر كانون الثاني 2020.

| الشهر | نوع الإدخال | عدد الشركات | عدد الأسهم المنقولة |
|-------------------|-------------------------------|-------------|---------------------|
| كانون الأول 2019 | نقل أسهم من حساب إلى حساب آخر | 79 | 32,140,224 |
| كانون الثاني 2020 | نقل أسهم من حساب إلى حساب آخر | 243 | 4,780,194,540 |

جدول رقم (36) عدد الأسهم التي خضعت للتجميد ونقل صلاحية الإيداع من الوسيط إلى المركز لشهر كانون الثاني 2020.

| الشهر | نوع الإدخال | عدد الشركات | عدد الأسهم المرجعة |
|-------------------|-----------------------------|-------------|--------------------|
| كانون الأول 2019 | من حساب الوسيط إلى حساب REG | 49 | 105,057,328 |
| كانون الثاني 2020 | من حساب الوسيط إلى حساب REG | 19 | 4,679,589,900 |

جدول رقم (37) عدد الأسهم التي أطلقت من حساب مركز الإيداع إلى حساب شركات الوساطة لشهر كانون الثاني 2020.

| الشهر | نوع الإدخال | عدد الشركات | عدد الأسهم المنفصلة |
|-------------------|---|-------------|---------------------|
| كانون الأول 2019 | تفعيل أسهم من حساب المركز REG إلى حساب الوسيط | 279 | 8,240,856,950 |
| كانون الثاني 2020 | تفعيل أسهم من حساب المركز REG إلى حساب الوسيط | 280 | 5,291,162,391 |

جدول رقم (38) عدد الأسهم المودعة في مركز الإيداع العراقي خلال شهر كانون الثاني لعام 2020

| Company Name | عدد الشركات Companies Number | عدد الأشخاص Individuals Number | عدد المودعين Depositors Number | نسبة الأسهم المودعة Percentage of deposited Shares | الاسهم المودعة Deposited Shares | رأسمال الشركة Capital | اسم الشركة | ت |
|---------------------------------------|------------------------------------|--------------------------------------|--------------------------------------|--|------------------------------------|---------------------------|---|-----|
| Iraqi For Tufted Carpets | 0 | 0 | 0 | 0 | 0 | 500,000,000 | العراقية للسجاد والمفروشات | 66 |
| Al-Khazer Construction Materials | 0 | 0 | 0 | 0 | 0 | 1,000,000,000 | الخازر لإنتاج المواد الإنشائية | 67 |
| AL- Kindi of Veterinary Vaccines | 0 | 0 | 0 | 0 | 0 | 5,940,000,000 | الكندي لإنتاج اللقاحات | 68 |
| Al-Mansour Pharmaceuticals Industries | 0 | 1 | 1 | 0 | 45,047 | 6,469,267,350 | المنصور للصناعات الدوائية | 69 |
| Modern Chemical Industries | 0 | 0 | 0 | 0 | 0 | 180,000,000 | الصناعات الكيماوية المصرية | 70 |
| Modern Constraction Materials | 0 | 0 | 0 | 0 | 0 | 5,371,116,022 | صناعة المواد الإنشائية الحديثة | 71 |
| Metallic Industries and Bicycles | 0 | 2 | 2 | 0 | 78,750 | 5,000,000,000 | الصناعات المعدنية والدراجات | 72 |
| Modern Sewing | 0 | 1 | 1 | 0 | 44,444 | 1,000,000,000 | الخطاطة الحديثة | 73 |
| Modern Paint Industries | 0 | 0 | 0 | 0 | 0 | 9,213,750,000 | صناعة الاصباغ الحديثة | 74 |
| National Chemical &Plastic Industries | 0 | 0 | 0 | 0 | 0 | 15,187,500,000 | الصناعات الكيماوية والبلاستيكية | 75 |
| Ready Made Clothes | 0 | 2 | 2 | 0 | 300,349 | 1,593,300,000 | اللبسة الجاهزة | 76 |
| The Light Industries | 0 | 0 | 0 | 0 | 0 | 16,800,000,000 | الصناعات الخفيفة | 77 |
| Total | 0 | 13 | 13 | 0 | 3,202,186 | 308,163,266,705 | المجموع | |
| Money Transfer Sector | | | | قطاع التحويل المالي | | | | |
| Al-Menafa' for money transfer | 0 | 0 | 0 | 0 | 0 | 45,000,000,000 | منافع للتحويل المالي | 78 |
| Al-Muta for Money transfer | 0 | 0 | 0 | 0 | 0 | 45,000,000,000 | مؤتة للتحويل المالي | 79 |
| Al-Nebal for money transfer | 0 | 0 | 0 | 0 | 0 | 45,000,000,000 | النبال العربية للتحويل المالي | 80 |
| Nublaa for money transfer | 0 | 0 | 0 | 0 | 0 | 45,000,000,000 | النبلأ للتحويل المالي | 81 |
| Total | 0 | 0 | 0 | 0 | 0 | 180,000,000,000 | المجموع | |
| Insurance Sector | | | | قطاع التأمين | | | | |
| AHliya For Insurance | 0 | 0 | 0 | 0 | 0 | 2,500,000,000 | الشركة الأهلية للتأمين | 82 |
| Al-Ameen for Insurance | 0 | 0 | 0 | 0 | 0 | 3,819,312,000 | الامين للتأمين | 83 |
| Dar Al-Salam for Insurance | 0 | 0 | 0 | 0 | 0 | 7,000,000,000 | دار السلام للتأمين | 84 |
| Gulf Insurance and Reinsurance | 0 | 0 | 0 | 0 | 0 | 2,000,000,000 | الخليج للتأمين وإعادة التأمين | 85 |
| Al-Hamraa for Insurance | 0 | 0 | 0 | 0 | 0 | 7,000,000,000 | الحمراء للتأمين | 86 |
| Total | 0 | 0 | 0 | 0 | 0 | 22,319,312,000 | المجموع | |
| Services Sector | | | | قطاع الخدمي | | | | |
| Al-Ameen Estate Investment | 0 | 0 | 0 | 0 | 0 | 6,960,000,000 | الامين للاستثمارات العقارية | 87 |
| AL-Badla for General Trans | 0 | 1 | 1 | 0 | 2,663 | 2,200,000,000 | البادية للنقل العام | 88 |
| Baghdad Passengers Transport | 0 | 1 | 1 | 0 | 191,440 | 1,000,000,000 | شركة بغداد العراق للنقل العام والاستثمارات العقارية | 89 |
| Ibdaa Al Shareq Al-Awsat | 0 | 0 | 0 | 0 | 0 | 3,000,000,000 | إبداع الشرق الاوسط للمقاولات العامة | 90 |
| Iraqi for General Transportation | 0 | 0 | 0 | 0 | 0 | 3,900,000,000 | نقل المنتجات النفطية والبضائع | 91 |
| Iraqi Land Transport | 0 | 0 | 0 | 0 | 0 | 14,000,000,000 | العراقية للنقل البري | 92 |
| Kharkh Tour Amuzement City | 0 | 0 | 0 | 0 | 0 | 1,000,000,000 | العاب الكرخ | 93 |
| Al-Mosul for Funfairs | 0 | 0 | 0 | 0 | 0 | 800,000,000 | الموصل مدن العاب | 94 |
| Mamoura Realestate | 0 | 1 | 1 | 0 | 136,323 | 22,780,000,000 | المصورة للاستثمارات العقارية | 95 |
| AL-Nukhba for Construction | 0 | 0 | 0 | 0 | 0 | 2,065,519,330 | النخبة للمقاولات العامة | 96 |
| Total | 0 | 3 | 3 | 0 | 330,426 | 57,705,519,330 | المجموع | |
| Telecommunication Sector | | | | قطاع الاتصالات | | | | |
| Asia Cell Telecommunication | 0 | 0 | 0 | 0 | 0 | 310,000,000,000 | اسيا سيل للاتصالات | 97 |
| Al-Khatem Telecommunication | 0 | 0 | 0 | 0 | 0 | 1,829,782,653,400 | الخاتم للاتصالات | 98 |
| Total | 0 | 0 | 0 | 0 | 0 | 2,139,782,653,400 | المجموع | |
| Investment Sector | | | | قطاع الاستثمار | | | | |
| Al-Ameen for Financial Investment | 0 | 0 | 0 | 0 | 0 | 1,500,000,000 | الامين للاستثمار المالي | 99 |
| AL- Batek Investment | 0 | 0 | 0 | 0 | 0 | 1,000,000,000 | الباتك للاستثمار المالي | 100 |
| Al-Khair for Financial Investment | 0 | 0 | 0 | 0 | 0 | 7,000,000,000 | الخير للاستثمار المالي | 101 |
| Mesopotamia Investment | 0 | 0 | 0 | 0 | 0 | 1,000,000,000 | شركة بين النهرين للاستثمارات المالية | 102 |
| AL-Wiaam for Financial Investment | 0 | 0 | 0 | 0 | 0 | 2,000,000,000 | الونام للاستثمار المالي | 103 |
| Al-Zawraa for Financial Investment | 0 | 0 | 0 | 0 | 0 | 1,150,000,000 | الزوراء للاستثمار المالي | 104 |
| Total | 0 | 0 | 0 | 0 | 0 | 13,650,000,000 | المجموع | |
| Total all | 2 | 39 | 41 | 0.404 | 50,008,568,265 | 12,379,949,194,986 | المجاميع الكلية | |

جدول رقم (38) عدد الأسهم المودعة في مركز الإيداع العراقي خلال شهر كانون الثاني لعام 2020

| Company Name | عدد الشركات Companies Number | عدد الاشخاص Individuals Number | عدد المودعين Depositors Number | نسبة الاسهم المودعة Percentage of deposited Shares | الاسهم المودعة Deposited Shares | راسمال الشركة Capital | اسم الشركة | ت |
|---------------------------------------|------------------------------------|--------------------------------------|--------------------------------------|--|------------------------------------|--------------------------|--|----|
| Banks Sector | | | | | | | | |
| قطاع المصارف | | | | | | | | |
| Al-Arabia Islamic Bank | 0 | 0 | 0 | 0 | 0 | 250,000,000,000 | مصرف العربية الاسلامي | 1 |
| Asia Al Iraq Islamic Bank | 2 | 11 | 13 | 33 | 50,000,000,000 | 150,000,000,000 | مصرف اسيا العراق الاسلامي | 2 |
| Ashur International Bank | 0 | 0 | 0 | 0 | 0 | 250,000,000,000 | مصرف اشور | 3 |
| Babylon Bank | 0 | 0 | 0 | 0 | 0 | 250,000,000,000 | مصرف بابل | 4 |
| Bank of Baghdad | 0 | 0 | 0 | 0 | 0 | 250,000,000,000 | مصرف بغداد | 5 |
| Cihan Bank for Islamic investment | 0 | 0 | 0 | 0 | 0 | 255,000,000,000 | مصرف جيهان للاستثمار والتمويل الاسلامي | 6 |
| Commercial Bank of Iraqi | 0 | 0 | 0 | 0 | 0 | 250,000,000,000 | المصرف التجاري | 7 |
| Dijlah & Furat Bank | 0 | 0 | 0 | 0 | 0 | 112,000,000,000 | مصرف دجلة والفرات | 8 |
| Dar es salam Investment Bank | 0 | 0 | 0 | 0 | 0 | 150,000,000,000 | مصرف دار السلام | 9 |
| Economy Bank | 0 | 0 | 0 | 0 | 0 | 250,000,000,000 | مصرف الاقتصاد | 10 |
| Islamic Elaf Bank | 0 | 0 | 0 | 0 | 0 | 250,000,000,000 | مصرف ايلاف | 11 |
| Erbil Bank | 0 | 0 | 0 | 0 | 0 | 265,000,000,000 | مصرف اربيل للاستثمار | 12 |
| Gulf Commercial Bank | 0 | 0 | 0 | 0 | 0 | 300,000,000,000 | مصرف الخليج التجاري | 13 |
| Investment Bank of Iraqi | 0 | 0 | 0 | 0 | 0 | 250,000,000,000 | مصرف الاستثمار | 14 |
| International development bank | 0 | 0 | 0 | 0 | 0 | 250,000,000,000 | مصرف التنمية الدولي | 15 |
| Iraqi Islamic Bank | 0 | 0 | 0 | 0 | 0 | 250,000,000,000 | المصرف العراقي الاسلامي | 16 |
| Iraqi Middle East Investment Bank | 0 | 3 | 3 | 0 | 35,232 | 250,000,000,000 | مصرف الشرق الاوسط | 17 |
| Iraq Noor Islamic Bank for Investment | 0 | 0 | 0 | 0 | 0 | 250,000,000,000 | مصرف نور العراق الاسلامي للاستثمار | 18 |
| International Islamic Bank | 0 | 0 | 0 | 0 | 0 | 100,000,000,000 | مصرف الدولي الاسلامي | 19 |
| Al-Janoob Islamic Bank | 0 | 0 | 0 | 0 | 0 | 250,000,000,000 | مصرف الجنوب الاسلامي | 20 |
| Kurdistan International Bank | 0 | 0 | 0 | 0 | 0 | 400,000,000,000 | مصرف كردستان | 21 |
| Al-Bilad Islamic bank | 0 | 0 | 0 | 0 | 0 | 250,000,000,000 | مصرف البلاء الاسلامي | 22 |
| Mosul Bank For Investment | 0 | 0 | 0 | 0 | 0 | 252,500,000,000 | مصرف الموصل | 23 |
| Mansour Bank | 0 | 0 | 0 | 0 | 0 | 250,000,000,000 | مصرف المنصور | 24 |
| Al Mustashar Islamic Bank | 0 | 0 | 0 | 0 | 0 | 150,000,000,000 | المستشار الاسلامي للاستثمار والتمويل | 25 |
| Islamic National Bank | 0 | 1 | 1 | 0 | 4,113,485 | 251,000,000,000 | المصرف الوطني الاسلامي | 26 |
| National Bank of Iraq | 0 | 0 | 0 | 0 | 0 | 250,000,000,000 | المصرف الاهلي العراقي | 27 |
| North Bank | 0 | 0 | 0 | 0 | 0 | 300,000,000,000 | مصرف الشمال | 28 |
| Al-Qabidh Islamic Bank | 0 | 0 | 0 | 0 | 0 | 250,000,000,000 | مصرف القابض الاسلامي | 29 |
| Al-Qurtas Islamic Bank | 0 | 0 | 0 | 0 | 0 | 250,000,000,000 | مصرف القرطاس الاسلامي | 30 |
| Credit Bank | 0 | 0 | 0 | 0 | 0 | 250,000,000,000 | مصرف الائتمان | 31 |
| Region Trade Bank for investment | 0 | 0 | 0 | 0 | 0 | 250,000,000,000 | مصرف الاقليم التجاري | 32 |
| Sumer Commerical Bank | 0 | 0 | 0 | 0 | 0 | 250,000,000,000 | مصرف سومر | 33 |
| Al-Taif Islamic Bank for Investment | 0 | 0 | 0 | 0 | 0 | 100,000,000,000 | مصرف الطيف الاسلامي للاستثمار | 34 |
| Trans Iraq Bank | 0 | 0 | 0 | 0 | 0 | 264,000,000,000 | مصرف عبر العراق للاستثمار | 35 |
| Trust International Islamic Bank | 0 | 0 | 0 | 0 | 0 | 250,000,000,000 | مصرف الثقة الدولي الاسلامي | 36 |
| Union Bank of Iraq | 0 | 0 | 0 | 0 | 0 | 300,000,000,000 | المصرف المتحد للاستثمار | 37 |
| United Bank For Invistment | 0 | 0 | 0 | 0 | 0 | 252,000,000,000 | مصرف الاتحاد العراقي | 38 |
| Wold Islamic Bank for investment | 0 | 0 | 0 | 0 | 0 | 250,000,000,000 | مصرف العالم الاسلامي للاستثمار والتمويل | 39 |
| Zain Al-Iraq Islamic Bank | 0 | 0 | 0 | 0 | 0 | 250,000,000,000 | مصرف زين العراق الاسلامي | 40 |
| Total | 2 | 15 | 17 | 1 | 50,004,148,717 | 9,601,500,000,000 | المجموع | |
| Agriculture Sector | | | | | | | | |
| قطاع الزراعة | | | | | | | | |
| Al-Ahlyia for Agricultural | 0 | 0 | 0 | 0 | 0 | 575,000,000 | الشركة الاهلية للانتاج الزراعي | 41 |
| Iraqi Products Marketing Meat | 0 | 4 | 4 | 0 | 72,294 | 5,000,000,000 | العراقية لانتاج وتسويق اللحوم | 42 |
| Iraqi Agricultural Products | 0 | 0 | 0 | 0 | 0 | 360,000,000 | العراقية للمنتجات الزراعية | 43 |
| Iraqi for Seed Production | 0 | 1 | 1 | 0 | 160,513 | 13,650,000,000 | العراقية لانتاج البذور | 44 |
| Modern for Animal Production | 0 | 0 | 0 | 0 | 0 | 4,101,300,000 | الحديثة للانتاج الحيواني | 45 |
| Middle East for Production- Fish | 0 | 0 | 0 | 0 | 0 | 300,000,000 | اسماك الشرق الاوسط | 46 |
| Total | 0 | 5 | 5 | 0 | 232,807 | 23,986,300,000 | المجموع | |
| Tourism & Hotels Sector | | | | | | | | |
| قطاع الفنادق | | | | | | | | |
| Ashour Hotel | 0 | 0 | 0 | 0 | 0 | 376,368,526 | فندق اشور | 47 |
| Baghdad Hotel | 0 | 1 | 1 | 0 | 192,240 | 3,844,800,000 | فندق بغداد | 48 |
| Babylon Hotel | 0 | 1 | 1 | 0 | 3,000 | 2,000,000,000 | فندق بابل | 49 |
| Ishtar Hotels | 0 | 0 | 0 | 0 | 0 | 3,500,000,000 | فندق عشتار | 50 |
| Karbala Hotels | 0 | 0 | 0 | 0 | 0 | 7,500,000,000 | فنادق كربلاء | 51 |
| Mansour Hotel | 0 | 0 | 0 | 0 | 0 | 2,923,200,000 | فندق المنصور | 52 |
| National for Tourist Investment | 0 | 0 | 0 | 0 | 0 | 6,253,175,025 | الوطنية للاستثمارات السياحية | 53 |
| Palestine Hotel | 0 | 0 | 0 | 0 | 0 | 4,470,000,000 | فندق فلسطين | 54 |
| Al-Sadeer Hotel | 0 | 1 | 1 | 0 | 458,889 | 1,734,600,000 | فندق السدير | 55 |
| Tourist Village of Mosul dam | 0 | 0 | 0 | 0 | 0 | 240,000,000 | المدينة السياحية في سد الموصل | 56 |
| Total | 0 | 3 | 3 | 0 | 654,129 | 32,842,143,551 | المجموع | |
| Industry Sector | | | | | | | | |
| قطاع الصناعي | | | | | | | | |
| Baghdad for Packing Materials | 0 | 0 | 0 | 0 | 0 | 1,080,000,000 | بغداد لصناعة مواد التغليف | 57 |
| Baghdad Soft Drinks | 0 | 4 | 4 | 0 | 1,268,719 | 177,333,333,333 | شركة بغداد للمشروبات الغازية - شركة مساهمة | 58 |
| ELectronic Industries | 0 | 0 | 0 | 0 | 0 | 18,000,000,000 | الصناعات الالكترونية | 59 |
| Fallujah for Construction Materials | 0 | 0 | 0 | 0 | 0 | 3,120,000,000 | فلوجة مواد انشائية | 60 |
| Household Furniture Industry | 0 | 0 | 0 | 0 | 0 | 1,660,000,000 | الوطنية لصناعة الاثاث المنزلي | 61 |
| Al -HILal Industries | 0 | 0 | 0 | 0 | 0 | 12,375,000,000 | هلال صناعية | 62 |
| Iraqi Carton Manufacturies | 0 | 0 | 0 | 0 | 0 | 7,590,000,000 | صناعات الكرتون | 63 |

| جدول رقم (39) حركة إيداع الشهادات والرسملة في مركز الإيداع العراقي خلال شهر كانون الثاني لعام 2020 | | | | |
|--|---|------------|--------------------|---------------|
| قطاع الزراعة | | | | |
| ت | أسم الشركة | رمز الشركة | عدد الحركات | الكمية |
| 1 | العراقية لانتاج وتسويق اللحوم | AIPM | 8 | 72,294 |
| 2 | العراقية لانتاج البذور | AISP | 2 | 160,513 |
| المجموع | | | 10 | 232,807 |
| قطاع المصارف | | | | |
| ت | أسم الشركة | رمز الشركة | عدد الحركات | الكمية |
| 3 | مصرف الشرق الاوسط | BIME | 6 | 35,232 |
| 4 | المصرف الوطني الاسلامي | BNAI | 1 | 4,113,485 |
| المجموع | | | 7 | 4,148,717 |
| قطاع السياحة والفنادق | | | | |
| ت | أسم الشركة | رمز الشركة | عدد الحركات | الكمية |
| 5 | فندق بغداد | HBAG | 1 | 192,240 |
| 6 | فندق بابل | HBAY | 1 | 3,000 |
| 7 | فندق السدير | HSAD | 2 | 458,889 |
| المجموع | | | 4 | 654,129 |
| قطاع الصناعة | | | | |
| ت | أسم الشركة | رمز الشركة | عدد الحركات | الكمية |
| 8 | شركة بغداد للمشروبات الغازية - شركة مساهمة | IBSD | 8 | 1,268,719 |
| 9 | الشركة العراقية لانتاج وتسويق التمور | IIDP | 6 | 1,464,877 |
| 10 | المنصور للصناعات الدوائية | IMAP | 2 | 45,047 |
| 11 | الصناعات المعدنية والدراجات | IMIB | 2 | 78,750 |
| 12 | الخيطة الحديثة | IMOS | 2 | 44,444 |
| 13 | الالبسة الجاهزة | IRMC | 4 | 300,349 |
| المجموع | | | 24 | 3,202,186 |
| قطاع الخدمي | | | | |
| ت | أسم الشركة | رمز الشركة | عدد الحركات | الكمية |
| 14 | البيادية للنقل العام | SBAG | 2 | 2,663 |
| 15 | شركة بغداد العراق للنقل العام والاستثمارات العقارية | SBPT | 2 | 191,440 |
| 16 | المعمورة للاستثمارات العقارية | SMRI | 2 | 136,323 |
| المجموع | | | 6 | 330,426 |
| المجموع | | | عدد الحركات الكلية | الاسهم الكلية |
| المجموع | | | 51 | 8,568,265 |

| جدول رقم (40) حركة الاكتتاب في مركز الإيداع العراقي خلال شهر كانون الثاني لعام 2020 | | | | |
|---|---------------------------|------------|--------------------|----------------|
| قطاع المصارف | | | | |
| ت | أسم الشركة | رمز الشركة | عدد الحركات | الكمية |
| 1 | مصرف اسيا العراق الاسلامي | BAIB | 13 | 50,000,000,000 |
| المجموع | | | 13 | 50,000,000,000 |
| المجموع | | | عدد الحركات الكلية | الاسهم الكلية |
| المجموع | | | 13 | 50,000,000,000 |

جدول (41) عدد معاملات الارث والتنازل العائلي لشهر كانون الثاني / 2020

| ت | نوع المعامله | اسم الشركة | عدد الاسهم |
|----|--------------|-------------------------------|------------|
| 1 | ارثية | العراقية لانتاج البذور | 80,224 |
| 2 | ارثية | العراقية لانتاج البذور | 1,246,276 |
| 3 | ارثية | المصرف التجاري | 1,500,000 |
| 4 | ارثية | مصرف الشرق الاوسط | 10,000,000 |
| 5 | ارثية | دار السلام للتأمين | 244,770 |
| 6 | ارثية | العاب الموصل | 677,954 |
| 7 | ارثية | تسويق اللحوم | 18,077 |
| 8 | ارثية | الشرق الاوسط لانتاج الاسماك | 11,183 |
| 9 | ارثية | مصرف بابل | 3,172,113 |
| 10 | ارثية | مصرف الاستثمار العراقي | 532,874 |
| 11 | ارثية | مصرف المتحد | 29,789 |
| 12 | ارثية | بغداد للمشروبات الغازية | 1,544,923 |
| 13 | ارثية | العراقية لتصنيع وتسويق التمور | 8,380 |
| 14 | ارثية | المعمورة للاستثمارات العقارية | 225,744 |
| 15 | ارثية | الموصل مدن الالعاب | 90,394 |
| 16 | ارثية | بغداد للمشروبات الغازية | 270,543 |
| 17 | ارثية | بغداد للمشروبات الغازية | 77,985 |
| 18 | ارثية | الموصل مدن الالعاب | 2,992,620 |
| 19 | ارثية | العراقية لانتاج البذور | 511,877 |

جدول (41) عدد معاملات الارث والتنازل العائلي لشهر كانون الثاني / 2020

| ت | نوع المعامله | اسم الشركة | عدد الاسهم |
|----|--------------|-------------------------------|----------------------|
| 20 | ارثية | الشرق الاوسط لانتاج الاسماك | 11,183 |
| 21 | ارثية | العراقية لانتاج وتسويق التمور | 159,935 |
| 22 | ارثية | الصناعات الخفيفة | 35,262 |
| 23 | ارثية | بغداد للمشروبات الغازية | 371,835 |
| 24 | ارثية | مصرف بغداد | 3,402,112,476 |
| 25 | ارثية | فندق بغداد | 431,468,614 |
| 26 | ارثية | الباتك للاستثمارات المالية | 20,000,000 |
| 27 | ارثية | مصرف الشرق الاوسط | 119,225,932 |
| | | مجموع معاملات الارثية | 3,996,620,963 |
| 28 | تنازل | العراقية لانتاج البذور | 911,110 |
| 29 | تنازل | مصرف الخليج | 506,004,360 |
| 30 | تنازل | مصرف الخليج | 200,000,000 |
| 31 | تنازل | المصرف الاهلي | 65,319,340 |
| 32 | تنازل | الصناعات الالكترونية | 1,624,147 |
| 33 | تنازل | الخازر للمواد الانشائية | 9,714,620 |
| | | مجموع معاملات التنازل | 783,573,577 |
| | | المجموع الكلي | 4,780,194,540 |

تعاملات شركات الوساطة لشهر كانون الثاني 2020 حسب اكبر قيمة تداول (السوق النظامي)

| ت | اسم الشركة | عدد الاسهم المتداولة | القيمة المتداولة | عدد الصفقات |
|----|-------------------------------|----------------------|------------------|-------------|
| 1 | شركة كساب | 7,529,660,630 | 43,713,258,959 | 884 |
| 2 | شركة الرافدين | 1,678,829,205 | 6,590,371,784 | 345 |
| 3 | شركة نور الوميض | 974,999,162 | 5,994,293,231 | 90 |
| 4 | شركة الكرمل | 3,471,578,163 | 2,788,621,221 | 1933 |
| 5 | شركة ايلاف | 4,019,819,470 | 2,356,863,525 | 1430 |
| 6 | شركة التميم | 1,225,996,740 | 2,183,477,509 | 1019 |
| 7 | شركة اطلس | 2,747,114,527 | 1,881,850,905 | 1978 |
| 8 | شركة الاقتصاد الحر | 2,894,886,651 | 1,768,366,769 | 1557 |
| 9 | شركة الواحة | 1,276,861,681 | 1,623,454,140 | 166 |
| 10 | شركة الربيع | 2,060,622,383 | 1,424,805,547 | 781 |
| 11 | شركة الحضر | 1,989,614,770 | 1,411,744,031 | 738 |
| 12 | شركة العراق | 983,725,987 | 1,363,433,635 | 573 |
| 13 | شركة القدوة | 1,557,877,723 | 1,348,754,660 | 1544 |
| 14 | شركة الاثمار | 1,878,209,358 | 1,200,961,434 | 960 |
| 15 | شركة عكاظ | 885,693,008 | 1,200,155,852 | 344 |
| 16 | شركة الحكمة | 1,341,172,968 | 920,461,486 | 350 |
| 17 | شركة ام الربيعين | 1,353,890,275 | 839,767,879 | 954 |
| 18 | شركة براعم الخير | 2,264,092,149 | 713,053,933 | 1261 |
| 19 | شركة زهرة الخليج | 1,983,055,003 | 624,270,276 | 494 |
| 20 | شركة الفرات | 837,877,118 | 571,898,881 | 231 |
| 21 | شركة كوردستان | 162,422,312 | 310,711,829 | 306 |
| 22 | شركة الاهلي المتحد | 320,282,196 | 276,795,100 | 344 |
| 23 | شركة البركة | 316,271,130 | 233,222,516 | 418 |
| 24 | شركة الجزيرة | 574,101,199 | 222,449,918 | 191 |
| 25 | شركة الفوز | 408,631,598 | 197,562,803 | 334 |
| 26 | شركة الحياة | 527,417,194 | 196,565,008 | 144 |
| 27 | شركة دجلة | 158,265,070 | 171,253,194 | 145 |
| 28 | شركة الابرار | 79,268,603 | 136,646,472 | 141 |
| 29 | شركة الدولي المتحد | 217,256,869 | 121,248,661 | 114 |
| 30 | شركة الباتك | 30,370,000 | 48,828,700 | 31 |
| 31 | شركة الحامي | 134,900,000 | 47,652,000 | 21 |
| 32 | شركة الوفاء | 39,389,167 | 42,871,315 | 55 |
| 33 | شركة نسيم الشمال | 28,696,724 | 29,408,810 | 38 |
| 34 | شركة الائتمان | 12656000 | 22,181,250 | 32 |
| 35 | شركة الشرقية | 33,467,653 | 17,068,503 | 11 |
| 36 | شركة واحة النخيل | 739,314 | 5,914,512 | 1 |
| 37 | شركة بابل | _____ | _____ | _____ |
| 38 | شركة الشمال | _____ | _____ | _____ |
| 39 | شركة الجوهرة | _____ | _____ | _____ |
| 40 | شركة الاصيل | _____ | _____ | _____ |
| 41 | شركة الوركاء | _____ | _____ | _____ |
| 42 | شركة الدلماء | _____ | _____ | _____ |
| | المجموع بيعاً وشراءً | 45,999,712,000 | 82,600,246,246 | 19958 |
| | المجموع كما في النشرة الشهرية | 22,999,856,000 | 41,300,123,123 | 9979 |

تعاملات شركات الوساطة لشهر كانون الثاني 2020 حسب اكبر قيمة تداول (السوق الثاني)

| ت | اسم الشركة | عدد الاسهم المتداولة | القيمة المتداولة | عدد الصفقات |
|----|-------------------------------|----------------------|------------------|-------------|
| 1 | شركة كساب | 4,660,323,429 | 5,074,288,387 | 86 |
| 2 | شركة الكرمل | 3,969,264,343 | 2,996,911,479 | 46 |
| 3 | شركة الحكمة | 124,400,000 | 124,400,000 | 16 |
| 4 | شركة الربيع | 29,461,145 | 73,637,924 | 319 |
| 5 | شركة الاقتصاد الحر | 149,854,132 | 39,523,485 | 41 |
| 6 | شركة اطلس | 80,315,614 | 32,135,525 | 60 |
| 7 | شركة القدوة | 38,450,001 | 28,923,397 | 82 |
| 8 | شركة دجلة | 69,100,000 | 27,893,000 | 44 |
| 9 | شركة الاثمار | 42,667,226 | 16,781,318 | 24 |
| 10 | شركة ام الربيعين | 69,498,277 | 16,468,626 | 40 |
| 11 | شركة زهرة الخليج | 25,996,139 | 13,240,157 | 25 |
| 12 | شركة الشمال | 26,267,886 | 12,083,228 | 2 |
| 13 | شركة الفوز | 36,921,726 | 10,883,125 | 29 |
| 14 | شركة الفرات | 18,510,000 | 8,925,500 | 9 |
| 15 | شركة براعم الخير | 32,560,000 | 8,860,700 | 26 |
| 16 | شركة البركة | 25,300,000 | 8,738,000 | 30 |
| 17 | شركة الحياة | 18,797,226 | 7,391,418 | 18 |
| 18 | شركة ايلاف | 22,000,000 | 6,250,000 | 9 |
| 19 | شركة الحضرة | 10,393,274 | 4,204,075 | 9 |
| 20 | شركة الاهلي المتحد | 7,840,550 | 3,806,298 | 17 |
| 21 | شركة العراق | 8,000,000 | 3,440,000 | 6 |
| 22 | شركة عكاظ | 6,550,000 | 2,448,500 | 6 |
| 23 | شركة التميم | 3,002,000 | 1,351,360 | 3 |
| 24 | شركة الابرار | 1,100,000 | 506,000 | 2 |
| 25 | شركة الجزيرة | 150,000 | 373,500 | 1 |
| 26 | شركة الوفاء | 4,000 | 290,000 | 2 |
| 27 | شركة الائتمان | 500,000 | 190,000 | 1 |
| 28 | شركة الحامي | 248,000 | 114,080 | 2 |
| 29 | شركة الرافدين | 25,000 | 6,000 | 1 |
| | المجموع بيعاً وشراءً | 9,477,499,968 | 8,524,065,083 | 956 |
| | المجموع كما في النشرة الشهرية | 4,738,749,984 | 4,262,032,541 | 478 |