



سوق العراق للاوراق المالية
IRAQ STOCK EXCHANGE

سوق العراق للاوراق المالية

العدد : ١٦٢٩
التاريخ : ٢٠٢٠ / ١٢ / ٢

الى / هيئة الاوراق المالية م / التقرير الشهري لسوق العراق للاوراق المالية تشرين الثاني 2020

نهديكم اطيب تحياتنا ...

نرفق طياً التقرير الشهري لسوق العراق للاوراق المالية لشهر تشرين الثاني 2020 .

مع التقدير .

المرفقات : التقرير الشهري تشرين الثاني 2020 .

طه احمد عبد السلام

المدير التنفيذي

٢٠٢٠ / ١٢ / ٢



نسخة منه :

- البنك المركزي العراقي / دائرة مراقبة الصيرفة ... مع التقدير .
- رابطة المصارف العراقية الخاصة ... مع التقدير .
- مجلس المحافظين للتفضل بالاطلاع ومناقشته في الجلسة القادمة ... مع التقدير .
- الاقسام / العلاقات العامة / الرقابة على التداول / الانظمة الالكترونية / الرقابة والتفتيش / مركز الايداع ... مع التقدير .

المسؤولية القانونية استنادا الى قانون (74) لسنة 2004.

((ينظم سوق العراق للاوراق المالية التعامل بأسهم الشركات المساهمة العراقية المدرجة والمسجلة في مركز الايداع العراقي ، من خلال شركات الوساطة العراقية المرخصة من قبل هيئة الاوراق المالية)) .

التقرير الشهري لسوق العراق للأوراق المالية

لشهر تشرين الثاني 2020

تمهيد

أولاً: مؤشرات التعامل بالأسهم

ثانياً: مجلس محافظي سوق العراق للأوراق المالية

ثالثاً: الإفصاح المالي والمعلوماتي - إفصاح الشركات المساهمة

رابعاً: قرارات هيئة الأوراق المالية إيقاف تداول اسهم الشركات بسبب نقص الإفصاح وإطلاق التداول .

خامساً: قرارات اجتماعات الهيئات العامة للشركات المساهمة

سادساً: نشاطات سوق العراق للأوراق المالية

سابعاً : وسائل الاعلام ونشر ثقافة التعامل بالاسهم

ثامناً : التدريب والتطوير ونشر ثقافة التعامل بالاسهم

تاسعاً : مركز الإيداع

الملحق الاحصائي

التقرير الشهري لسوق العراق للأوراق المالية

لشهر تشرين الثاني 2020

تمهيد

ينظم سوق العراق للأوراق المالية نشاطه استنادا الى قانون الأسواق المالية رقم 74 لسنة 2004.

والسوق مستقل ماليا واداريا ممول ذاتيا لا يستهدف الربح.

يستخدم السوق نظم التداول الالكتروني والايدياع المركزي منذ عام 2009 حتى وقتنا الحاضر بنجاح.

ينظم سوق العراق للأوراق المالية 5 جلسات للتعامل باسهم الشركات المساهمة العراقية من يوم الاحد الى يوم الخميس، وتمتد أوقات التداول من الساعة 9:30 صباحا لغاية 12:30 بعد الظهر.

ووفقا لتطبيقات النظم الالكترونية يطبق عناصر السوق - وسطاء، وشركات مساهمة، ومساهمين، ومستثمرين، وسوق العراق للأوراق المالية - تعليمات وقواعد تداول الأوراق المالية، تعليمات تداول الأجانب، ضوابط العناية الواجبة للمتعاملين بالأوراق المالية - قانون مكافحة غسيل الأموال وتمويل الإرهاب في كل جلسة تعامل.

التقرير الشهري لسوق العراق للأوراق المالية

لشهر تشرين الثاني 2020

أولاً: مؤشرات التعامل بالأسهم

نظم سوق العراق للأوراق المالية (22) جلسة في شهر تشرين الثاني 2020 للتعامل في أسهم الشركات المساهمة المدرجة استناداً الى تعليمات تداول الأوراق المالية. ومن اهم المؤشرات المتحققة:

1. عدد الشركات المتداولة

أ. يبلغ عدد الشركات المدرجة 105 شركة مساهمة

ب. يبلغ عدد الشركات الموقوفة من قبل هيئة الأوراق المالية 33 شركة مساهمة لعدم تقديم البيانات المالية لأكثر من سنة مضت.

ت. التداول على أسهم (56) شركة مساهمة من أصل

ث. لم يتعامل المستثمرون بأسهم (22) شركة مساهمة.

2. عدد الأسهم المتداولة أكثر من (35) مليار سهم تمثل من قبل المساهمين حملة الاسهم.

3. قيمة الأسهم المتداولة أكثر من (28) مليار دينار من قبل المشترين.

4. مجموع الصفقات التي نفذها المتعاملون (9027) صفقة.

5. اغلق مؤشر السوق ISX60 لأسعار الأسهم المتداولة على (480) نقطة في اخر جلسة من الشهر جلسة الاثنين 30 تشرين الثاني 2020.

يوضح الجدول رقم (1) مؤشرات التداول والتعامل بالأسهم حسب جلسات التداول في سوق العراق للأوراق المالية خلال شهر تشرين الثاني 2020

مؤشرات التداول بالأسهم حسب جلسات التداول خلال شهر تشرين الثاني 2020

مؤشر السوق	الشركات المدرجة	الشركات المتداولة	الصفقات	القيمة المتداولة	عدد الاسهم المتداولة	الجلسات
485.050	105	30	453	892,967,143	1,584,410,917	01/11/2020
483.140	105	26	283	324,261,748	432,292,512	02/11/2020
482.590	105	32	254	232,473,788	175,612,097	03/11/2020
482.620	105	31	283	1,598,752,139	880,038,274	04/11/2020
481.940	105	22	361	439,126,604	469,760,398	05/11/2020
484.380	105	21	432	460,627,795	493,486,698	08/11/2020
480.550	105	21	537	495,347,008	432,743,884	09/11/2020
480.610	105	22	474	639,945,556	521,070,793	10/11/2020
478.960	105	22	411	706,606,479	1,044,049,287	11/11/2020
483.000	105	23	404	547,378,800	281,590,026	12/11/2020
480.700	105	19	424	514,926,324	540,253,039	15/11/2020
477.090	105	22	417	509,138,082	744,618,875	16/11/2020
479.150	105	24	367	3,541,461,223	3,038,206,992	17/11/2020
478.840	105	25	380	514,480,421	410,093,445	18/11/2020
478.190	105	24	384	466,080,693	565,215,971	19/11/2020
476.780	105	23	367	597,169,192	515,500,939	22/11/2020
476.940	105	29	572	2,828,733,457	3,389,278,075	23/11/2020
478.540	105	25	360	449,486,326	360,567,020	24/11/2020
481.030	105	24	391	562,692,987	519,787,569	25/11/2020
483.920	105	23	397	1,852,796,655	973,728,367	26/11/2020
482.100	105	26	627	1,267,183,891	753,128,619	29/11/2020
480.800	105	27	449	8,724,432,755	17,351,601,412	30/11/2020
480.800	105	56	9027	28,166,069,066	35,477,035,209	المجموع الحالي

تداول المستثمرين الاجانب.

- أ. بلغ عدد الاسهم المشتراة من قبل الاجانب (2) مليار سهم نفذت من خلال (807) صفقة شراء. بلغت قيمتها (2) مليار دينار من تداول أسهم (10) شركات مساهمة مدرجة.
- ب. بلغ عدد الاسهم المباعة من الاجانب (2) مليار سهم نفذت من خلال (319) صفقة بيع. بلغت قيمتها (1) مليار دينار من تداول أسهم (8) شركات مساهمة مدرجة.

مؤشر أسعار الأسهم المتداولة

يوضح الشكل رقم (1) حركة مؤشر أسعار الأسهم المتداولة في اغلاقه في الجلسات.

شكل رقم (1) مؤشر أسعار الأسهم المتداولة ISX60



اقفل مؤشر أسعار الأسهم المتداولة ISX60 على

- اقبال اول جلسة في الشهر على 485 نقطة

- اقبال اخر جلسة على 480 نقطة

- بلغ ادنى اقبال في جلسة 11/22 على 476 نقطة وبلغ اعلى اقبال في جلسة 11/1 على 485 نقطة.

ثانياً: مجلس المحافظين

عقد مجلس محافظي سوق العراق للأوراق المالية

الجلسة الأولى لدورة المجلس 16 بتاريخ 2020/11/1 بعد اجتماع الهيئة العامة للسوق في 2020/10/26

1. تشكيل لجنة الانضباط، ولجنة ادراج اسهم الشركات المساهمة في السوق من الأعضاء الجدد، ولجنة تطوير الانظمة الالكترونية، ولجنة وضع البرامج التدريبية في السوق، ولجنة تدقيق اسعار الاسهم المتداولة وتدقيق اسعار الاغلاق في كل جلسة، ولجنة العلاقات العامة.
2. الموافقة المبدئية على مقترح الهيئة العامة لسوق العراق للأوراق المالية في اجتماعها السنوي المنعقد يوم 2020/10/26 " دراسة إمكانية تحويل السوق الى شركة مساهمة خاصة وفقاً للقوانين السائدة" والعمل على تكليف احدى شركات المحاماة لغرض تقديم العرض RFP.
3. اقرار شروط التعيين لدرجة مدير لمركز الإيداع في سوق العراق للأوراق المالية، ونشرها في جريدة الصباح بالعدد 4962 في 2020/11/5 وتشكيل لجنة مقابلة المتقدمين.

الجلسة الثانية لدورة المجلس 16 بتاريخ 2020/11/25 وكان من بين أهم ما اتخذ من قرارات:

1. دراسة الليات تفعيل اتفاقية سوق العراق مع بورصة مصر الموقعة في شهر تشرين الأول 2020.
2. شطب ادراج شركة النبلاء للتحويل المالي استناداً الى تعليمات هيئة الاوراق المالية رقم (7/3) ، بعد انتهاء الاجراءات القانونية الخاصة بتحويل نشاط الشركة الى شركة صرافة نوع A ، ورفع القرار الى هيئة الأوراق المالية لغرض المصادقة او التعديل.
3. إقرار صيغة مقاصة التداول 2021 وفقاً للتعليمات.
4. اقرار تنظيم برنامج تدريبي لتأهيل وتدريب المدير المفوض في شركة الوساطة للفترة من 6-2020/12/16.
5. مناقشة Presentation مقدمة من شركة الكرم للوساطة عن مراحل تنفيذ مشروع التداول عبر الانترنت Online trading للمستثمرين وإقرار خطة العمل القادمة وفقاً لتقرير مدير المشروع.

ثالثاً: الإفصاح المالي والمعلوماتي - افصاح الشركات المساهمة كما في 2019/12/31

قدمت (5) شركات مساهمة مدرجة في السوق الإفصاح السنوي والتقرير المالي كما في 2019/12/31 خلال شهر تشرين الثاني 2020 وبذلك يصبح عدد الشركات التي قدمت الإفصاح السنوي (76) شركة مساهمة ولا تزال (32) شركة لم تقدم بياناتها.

تم نشر هذه البيانات والافصاحات على الموقع الالكتروني لسوق العراق للأوراق المالية لغرض استعادة المساهمين والباحثين والمتابعين والجهات الرقابية. www.isx-iq.net

رابعاً: قرارات هيئة الأوراق المالية إيقاف تداول اسهم الشركات بسبب نقص الإفصاح وإطلاق التداول

- إيقاف التداول:

قررت هيئة الأوراق المالية بموجب كتبها المرقمة (1649/10) و(1651/10) و(1652/10) في 2020/11/1 إيقاف التداول على اسهم الشركات التي لم تلتزم بتعليمات الإفصاح المالي بتقديم الحسابات الختامية كما في 2019/12/31، تم الايقاف اعتباراً من جلسة الاحد 2020/11/3 والشركات هي:

مصرف بابل، مصرف كوردستان الدولي، مصرف الشمال، مدينة العباب الكرخ السياحية، فندق فلسطين، فندق السدير، فنادق المنصور، الوطنية للاستثمارات السياحية، العراقية للنقل البري، انتاج الالبسة الجاهزة، الوطنية للصناعات المعدنية والدراجات، الكندي لانتاج اللقاحات، الوطنية للصناعات الكيماوية والبلاستيكية.

واستمرار إيقاف الشركات التالية:

مصرف الاقتصاد للاستثمار، مصرف الاتحاد العراقي، مصرف دار السلام، الحديثة للانتاج الحيواني، الباتك للاستثمار المالي، العراقية لنقل المنتجات النفطية والبضائع، الوطنية لصناعة الاثاث المنزلي، الاعمال الهندسية، الهلال الصناعية، صناعة وتجارة الكارتون، الفلوجة لانتاج المواد الانشائية، صناعات الاصباغ الحديثة، المواد الانشائية الحديثة، البادية للنقل العام، الصناعات الخفيفة، الصناعات الالكترونية، فندق اشور، فنادق عشتار.

- اطلاق التداول.

قررت هيئة الأوراق المالية:

- أ. اطلاق التداول على اسهم شركة الحمراء للتأمين في جلسة الثلاثاء الموافق 2020/11/3 بعد ايفاء الشركة بمتطلبات الإفصاح وتقديم البيانات المالية الفصلية للفترة الاولى لعام 2020.
- ب. اطلاق التداول على اسهم شركة مصرف اربيل في جلسة الخميس الموافق 2020/11/5 بعد ايفاء الشركة بمتطلبات الإفصاح وتقديم البيانات المالية الفصلية للفترة الاولى لعام 2020.

ت. اطلاق التداول على اسهم شركة الكيماوية والبلاستيكية في جلسة الاحد الموافق 2020/11/8
بعد ايفاء الشركة بمتطلبات الافصاح وتقديم البيانات المالية السنوية لعام 2019.

ث. اطلاق التداول على اسهم شركة مدينة العباب الكرخ في جلسة الخميس الموافق 2020/11/12
بعد ايفاء الشركة بمتطلبات الافصاح وتقديم البيانات المالية السنوية لعام 2019.

ج. اطلاق التداول على اسهم شركة الوطنية للاستثمارات السياحية في جلسة الثلاثاء الموافق
2020/11/24 بعد ايفاء الشركة بمتطلبات الافصاح وتقديم البيانات المالية السنوية لعام
2019.

خامسا: قرارات اجتماعات الهيئات العامة للشركات المساهمة

عقدت (14) شركة مساهمة اجتماعاتها السنوية وإعادة أسهمها بعد الاجتماع الى التداول:

1. الخاتم للاتصالات في جلسة الاحد 2020/11/1 بعد اجتماع الهيئة العامة المنعقدة في
2020/10/24 المصادقة على الحسابات الختامية 2019، وتوزيع ارباح بنسبة (3.9%) من
راس مال الشركة.
2. المصرف العراقي الاسلامي في جلسة الاربعاء 2020/11/4 بعد اجتماع الهيئة العامة
المنعقدة في 2020/10/31 المصادقة على الحسابات الختامية 2019، تمت المصادقة على
تحويل مبلغ (1,553,759,000) دينار الى حساب احتياطي توسعات وتدوير المبلغ المتبقي
والبالغ (9,782,305,000) دينار الى الفائض المتراكم.
3. مصرف المستشار الاسلامي في جلسة الخميس 2020/11/5 بعد اجتماع الهيئة العامة المؤجل
المنعقدة في 2020/10/27 زيادة راس مال الشركة من (150) مليار دينار الى (250) مليار
دينار وفق المادة (55/اولا) من قانون الشركات.
4. مصرف الموصل في جلسة الخميس 2020/11/5 بعد اجتماع الهيئة العامة المؤجل المنعقدة
في 2020/10/23 المصادقة على الحسابات الختامية 2019، وتدوير الارباح وبالباغة
(3,247,875,284) دينار الى الفائض المتراكم.
5. المصرف الدولي الاسلامي في جلسة الاحد 2020/11/15 بعد اجتماع الهيئة العامة المنعقدة
في 2020/10/30 المصادقة على الحسابات الختامية لعام 2019، الموافقة على اندماج
مصرف الدولي بمصرف حمورابي التجاري بناء على الموافقة الصادرة من بنك مركزي على ان

- يحتفظ مصرف حمورابي التجاري باسمه ونشاطه بعد الاندماج، المصادقة على زيادة رأس مال الشركة من (150) مليار دينار الى (250) مليار دينار بدون اكتتاب استنادا للمادة (56/ رابعا) من قانون الشركات، انتخاب خمسة اعضاء اصليين ومثلهم احتياط لمجلس الادارة.
6. **بين النهرين للاستثمارات المالية** في جلسة الثلاثاء 2020/11/10 بعد اجتماع الهيئة العامة المنعقدة في 2020/11/3 المصادقة على الحسابات الختامية 2019.
7. **مصرف المنصور للاستثمار** في جلسة الاثنين 2020/11/9 بعد اجتماع الهيئة العامة المنعقدة في 2020/10/28 المصادقة على الحسابات الختامية 2019، وتوزيع ارباح بنسبة (4%) من رأس مال الشركة.
8. **مصرف الراجح الاسلامي** في جلسة الثلاثاء 2020/11/17 بعد اجتماع الهيئة العامة المنعقدة في 2020/11/12 المصادقة على الحسابات الختامية لعام 2019، تم اطفاء جزء من العجز البالغ (6,334,487,232) اي بمقدار (1,600) مليار من اجمالي العجز وتدوير الباقي الى السنة القادمة.
9. **مصرف الجنوب الاسلامي** في جلسة الثلاثاء 2020/11/17 بعد اجتماع الهيئة العامة المنعقدة في 2020/11/1 المصادقة على الحسابات الختامية لعام 2019، تدوير الارباح الى السنة القادمة، انتخاب سبعة اعضاء اصليين ومثلهم احتياط لمجلس الادارة.
10. **مصرف الخليج التجاري** في جلسة الثلاثاء 2020/11/17 بعد اجتماع الهيئة العامة المؤجل المنعقدة في 2020/11/10 المصادقة على الحسابات الختامية لعام 2019، وانتخاب خمسة اعضاء اصليين ومثلهم احتياط.
11. **ابداع الشرق الاوسط** في جلسة الاربعاء 2020/11/18 بعد اجتماع الهيئة العامة المنعقدة في 2020/11/11 المصادقة على الحسابات الختامية لعام 2019، تم تدوير متبقي الفائض المتراكم لعام 2019 وعدم توزيعه.
12. **العراقية لانتاج البذور** في جلسة الاحد 2020/11/22 بعد اجتماع الهيئة العامة المنعقدة في 2020/11/16 زيادة رأس مال الشركة من (13,650) مليار دينار الى (16,380) مليار دينار وفق المادة (55/ثانيا) من قانون الشركات، وتوزيع ارباح بنسبة (30%) من رأس المال الشركة.
13. **فنادق كربلاء** في جلسة الثلاثاء 2020/11/24 بعد اجتماع الهيئة العامة (المؤجل) المنعقدة في 2020/11/15 المصادقة على الحسابات الختامية للأعوام 2017. 2018. 2019.

الموافقة على اطفاء الخسارة المتحققة في سنة 2017 والبالغة (14,188,484) واطفاء الخسارة المتحققة في سنة 2018 البالغة (47,618,869) انتخاب خمسة اعضاء اصليين ومثلهم احتياط لمجلس الادارة.

14. المدينة السياحية في سد الموصل في جلسة الاربعاء 2020/11/25 بعد اجتماع الهيئة العامة المنعقدة في 2020/11/15 المصادقة على الحسابات الختامية لعام 2019.

سادسا : نشاطات سوق العراق للاوراق المالية

1 - اتحاد البورصات العربية AFE: انتخاب سوق العراق للاوراق المالية لعضوية لجنة تطوير قواعد عمل اسواق المال العربية للفترة من نوفمبر 2020 الى نوفمبر 2022 الى جانب عدد من الاسواق المالية العربية.

2 - اتحاد البورصات الاوربية الاسيوية FEAS: اختيار ثلاث شركات وساطة عراقية مستوفية لمعايير جائزة ابطال عام 2020 عن اداء شركات الوساطة بالاوراق المالية في اسواق الاوراق المالية الاعضاء في الاتحاد هي:

أ. شركة الكرمل للوساطة

ب. شركة ايلاف للوساطة

ت. شركة الكساب للوساطة

سابعا : وسائل الاعلام ونشر ثقافة التعامل بالاسهم

تنتشر وسائل الاعلام المقروءة والمرئية نشرات وتقارير السوق يوميا واسبوعياً وشهرياً وفق الاتي:

1. قناة العراقية الاخبارية - برنامج دينار - الثلاثاء 2020/11/3 " سوق العراق للاوراق المالية وحضوره الدولي".



2. الصباح الاقتصادي بالعدد 4960 في 3 تشرين الثاني 2020.



البورصة تنهي جلسة منتصف باللون الاخضر

الاقتصاد نيوز - بغداد

انتهت البورصة جلسة منتصف الاسبوع، الثلاثاء، باللون الاخضر بعد ارتفاع اسهم 7 شركات.

وكانت شركة دار السلام للتأمين في مقدمة الشركات الربحية بنسبة 6.67% تلتها شركة فندق بغداد بنسبة 5.33%.

وجرى خلال الجلسة تداول 3,03 مليار سهم بقيمة 3,5 مليار دينار.

لم يخل المؤشر من الشركات الخاسرة، إذ تقدمت شركة مصرف المنصور الشركات الخاسرة بنسبة 1.72% تلتها شركة المصرف الاهلي بنسبة 1.54%.

فيما باع المستثمرون الاجانب 75 مليون سهم بقيمة 187 مليون دينار.



كشفت التقارير سوق العراق لباورق المالية، الثلاثاء، عن تداول 3.03 مليار سهم، مقابل ارتفاع مؤشر البورصة الى 15,094.07 نقطة، بعد ارتفاع اسهم 7 شركات، وانهيار 13 شركة، وتداول 3,03 مليار سهم بقيمة 3,5 مليار دينار.

فيما باع المستثمرون الاجانب 75 مليون سهم بقيمة 187 مليون دينار، وارتفع مؤشر البورصة الى 15,094.07 نقطة، بعد ارتفاع اسهم 7 شركات، وانهيار 13 شركة، وتداول 3,03 مليار سهم بقيمة 3,5 مليار دينار.

3. قناة Iraq TV 24 الثلاثاء 17 تشرين الثاني 2020.

اسم الشركة	السهم	التغير
المرقبة لبتل العربي	SILT 400,000	-0.64%
مجموعة العباب الخرج	SKTA 3,779,000	-0.69%
الموصل لتحن الانبار	SMOF 765,000	+0.08%
الاسواق	TRTQ 15,094.07	+0.07%
دولار - دينار عراقي	1,24.500	+0.01%
دولار - دينار اجنبي	0.7090	+0.06%
دولار - الليرة التركية	773.69	+0.51%

4. الصباح الاقتصادي المؤشرات اليومية والاسبوعية.

5. العدالة تحليل التعاملات لسوق العراق للأوراق المالية يومياً وعلى صفحاتها الأولى.
6. تتابع الوكالات الإخبارية آشور الإخبارية ، موازين نيوز، الاقتصاد نيوز. نشر نشاطات تعاملات الأسهم اليومية والاسبوعية.
7. يصدر سوق العراق للأوراق المالية يومياً تقريره ونشراته كما يصدر شهرياً - الجريدة الالكترونية الشهرية العدد 10 تشرين الاول 2020 متضمنة التقرير الشهري لنشاط التداول بالاسهم وأخبار الشركات وقرارات الهيئات العامة وتنتشر على:
 - أ. الموقع الالكتروني للسوق www.isx-iq.net
 - ب. وكالة DFN العربية.
 - ت. الموقع الالكتروني لمركز الإيداع www.idc-stocks.com
 - ث. موقع صندوق النقد العربي - التقرير اليومي والاسبوعي والشهري لأداء الأسواق المالية ومن بينها سوق العراق للأوراق المالية.
 - ج. صفحة سوق العراق للأوراق المالية عبر Online Facebook.تبت كافة مؤشرات التداول وشريط الأسعار ومعلومات واخبار الشركات تبت Online.

ثامنا : التدريب والتطوير ونشر ثقافة التعامل بالاسهم

1. نظم مركز الدراسات المصرفية في البنك المركزي العراقي بالتعاون مع سوق العراق للأوراق المالية الدورة التدريبية ((تقنيات بناء وإدارة محفظة الاوراق المالية)) للفترة من 22-26 تشرين الثاني 2020
2. سينظم سوق العراق للأوراق المالية برنامجاً تدريبياً خاص بشركات الوساطة بالاوراق المالية تحت عنوان ((تأهيل وتدريب المدير المفوض لشركات الوساطة)) للفترة من 6-16 كانون الاول 2020.
3. تدريب الطلبة
 - أ. تدريب (100) طالب وطالبة - السنة الاولى معهد الادارة/الرصافة/قسم التقنيات المالية والمصرفية. في قاعة المستثمرين بواقع حضور 25 طالب في اليوم وامتنالا لخطه التباعد الاجتماعي - اللقاء محاضرات نظرية عبر ZOOM وتدريب عملي من خلال توزيع الطلبة على الأقسام بمجموعات صغيرة لضمان السلامة العامة. ويتضمن منهاج

التدريب "نشاط واليات التداول باسم الشركات المساهمة وقواعد وتعليمات التداول واليات فتح حساب في مركز الايداع".

ب. تدريب طالبة من جامعة الفراهيدي/كلية الادارة والاقتصاد/قسم المحاسبة/الدراسة الصباحية.
4.. التعاون مع طلبة الجامعات والمعاهد العراقية وتقديم البيانات المطلوبة والاجابة على إستفساراتهم وتزويدهم بالمعلومات الاحصائية والمؤشرات المطلوبة في رسائلهم الجامعية وبحوثهم وتقاريرهم، وقد قدم المساعدة وقد بلغ عدد الطلبة (31) طالب من طلبة الدكتوراه والماجستير خلال شهر تشرين الثاني 2020 وفقاً للموضوعات الآتية:

- ((تأثير خصائص السلوك الريادي في الاداء المصرفي)) الجامعة المستنصرية/كلية الادارة والاقتصاد/قسم المالية والمصرفية - دراسة ماجستير.
- ((تأثير مخاطر السمعة في اسعار اسهم المصارف)) الجامعة التقنية الوسطى/الكلية التقنية الادارية/بغداد - دراسة ماجستير.
- ((تقييم حوكمة الشركات في المصارف الحكومية العراقية على وفق دليل الحوكمة المؤسسية)) جامعة بغداد/كلية الادارة والاقتصاد - دراسة ماجستير.

تاسعا: مركز الإيداع

هو احد اقسام سوق العراق للأوراق المالية الخاصة التي تعمل وفقا للقسم 9 من قانون رقم 74 لسنة 2004 وإجراءات مركز الإيداع الصادرة عن هيئة الأوراق المالية ومجلس محافظي سوق العراق للأوراق المالية بالإضافة الى التزامه بتعليمات التداول - التسويات السهمية - وضوابط مكافحة غسيل الأموال.

يوضح الملحق الاحصائي اهم البيانات المتحققة. من اهم واجبات مركز الإيداع:

1. فتح حساب المستثمر الذي يرغب بالتعامل على تداول الأسهم في يوم واحد.
2. فتح حساب المساهم وايداع أسهمه على قاعدة بيانات نظام الإيداع المركزي في يوم واحد.
3. تحديث بيانات سجل الشركة في نفس يوم جلسة التداول - التسويات السهمية - اليأ
4. تحديث بيانات سجل الشركة على نظام المساهمين اليأ في نفس اليوم.
5. تزويد الشركات المساهمة ودائرة تسجيل الشركات بنسخة الكترونية من سجل المساهمين قبل 3 أيام من اجتماع الهيئة العامة للشركة.
6. تحديث سجل المساهمين وفقا لقرارات زيادة راس المال والرسملة. ورفعها على الأنظمة الالكترونية بالتعاون مع قسم الأنظمة الالكترونية.

النشرة الشهرية لتداول الاسهم في السوق العراقي للاوراق المالية لشهر تشرين الثاني 2020 Monthly Trading Bulletin n November 2020

Company name	عدد ايام التداول Trading days	القيمة المتداولة Traded Value	عدد الاسهم المتداولة Traded Volume	الصفقات No.of Trans	التغير % Change %	سعر الاغلاق السابق Previous Clo.Price	سعر الاغلاق Closing Price	معدل السعر الحالي Average Price	ادنى سعر Low Price	اعلى سعر High Price	سعر الافتتاح Opening Price	رمز الشركة Code	اسم الشركة
BANKS SECTOR													قطاع المصارف
Commercial Bank of Iraq	18	100,701,000	228,750,000	97	-2.22	0.450	0.440	0.440	0.430	0.450	0.440	BCOI	المصرف التجاري
Bank of Baghdad	22	2,458,913,343	6,098,674,952	686	2.56	0.390	0.400	0.400	0.380	0.430	0.400	BBOB	مصرف بغداد
Iraqi Islamic Bank	12	5,872,313,904	15,056,133,478	56	-7.14	0.420	0.390	0.390	0.370	0.410	0.410	BIIB	المصرف العراقي الاسلامي
Iraqi Middle East Investment Bank	15	42,818,063	389,436,979	73	0.00	0.110	0.110	0.110	0.110	0.110	0.110	BIME	مصرف الشرق الاوسط
Investment Bank of Iraq	13	64,347,646	265,315,036	101	-8.00	0.250	0.230	0.240	0.220	0.250	0.250	BIBI	مصرف الاستثمار العراقي
National Bank of Iraq	10	20,872,086	32,416,010	21	3.08	0.650	0.670	0.640	0.630	0.670	0.650	BNOI	المصرف الاهلي العراقي
Sumer Commerical Bank	14	67,418,680	168,540,825	58	0.00	0.400	0.400	0.400	0.400	0.410	0.400	BSUC	مصرف سومر التجاري
Babylon Bank	2	4,900,000	70,000,000	3	-12.50	0.080	0.070	0.070	0.070	0.070	0.070	BBAY	مصرف بابل
Gulf Commercial Bank	7	19,918,721	153,267,088	34	0.00	0.130	0.130	0.130	0.120	0.130	0.130	BGUC	مصرف الخليج
Mosul Bank	9	25,066,364	208,303,035	46	-7.69	0.130	0.120	0.120	0.120	0.130	0.130	BMFI	مصرف الموصل للاستثمار
North Bank	2	30,821,983	327,733,140	35	0.00	0.090	0.090	0.090	0.090	0.100	0.100	BNOR	مصرف الشمال
Ashur International Bank	16	42,199,450	175,183,043	102	-4.00	0.250	0.240	0.240	0.240	0.250	0.250	BASH	مصرف اشور
Mansour Bank	11	96,605,605	167,700,185	79	-4.92	0.610	0.580	0.580	0.570	0.590	0.590	BMNS	مصرف المنصور
united Bank For Invistment	11	13,930,400	204,110,000	21	0.00	0.070	0.070	0.070	0.060	0.070	0.070	BUND	المصرف المتحد
Elaf Islamic Bank	7	2,035,459	9,061,176	11	0.00	0.230	0.230	0.230	0.220	0.230	0.230	BELF	مصرف ايلاف الاسلامي
Cihan Bank for Islamic	6	3,437,175,500	1,500,950,000	9	0.00	2.290	2.290	2.290	2.290	2.290	2.290	BCIH	مصرف جيهان الاسلامي
Credit Bank Of Iraq	7	9,966,289	25,420,113	22	2.56	0.390	0.400	0.400	0.380	0.400	0.390	BROI	مصرف الائتمان العراقي
Al-Attaa Islamic Bank	18	51,070,051	302,124,626	117	0.00	0.150	0.150	0.150	0.140	0.190	0.150	BLAD	مصرف العطاء الاسلامي
International Development Bank	1	1,171,665	1,446,500	1	0.00	0.810	0.810	0.810	0.810	0.810	0.810	BIDB	مصرف التنمية الدولي
International Islamic Bank	1	34,600	20,000	1	0.00	1.730	1.730	1.730	1.730	1.730	1.730	BINT	المصرف الدولي الاسلامي
Zain Al-Iraq Isiamic Bank	2	374,626,700	985,860,000	3	-2.63	0.380	0.370	0.370	0.370	0.380	0.380	BZII	مصرف زين العراق الاسلامي
Al mustashar islamic bank	1	1,990,200,000	1,990,200,000	4	—	—	1.000	1.000	1.000	1.000	1.000	BMUI	مصرف المستشار
Ameen al-Iraq Bank For islamic bank	2	4,000,400,000	4,000,400,000	7	1.000	1.000	1.000	1.000	1.000	1.000	1.000	BAME	مصرف امين العراق
TOTAL	22	18,727,507,511	32,361,046,186	1587									مجموع قطاع المصارف
TELECOMMUNICATION SECTOR													قطاع الاتصالات
Asia Cell Telecommunication	22	1,077,502,786	155,518,706	1,091	-0.14	6.960	6.950	6.930	6.500	7.250	7.000	TASC	اسيا سيل
TOTAL	22	1,077,502,786	155,518,706	1091									مجموع قطاع الاتصالات
INSURANCE SECTOR													قطاع التأمين
Al-Ameen for Insurance	9	33,349,683	61,711,366	20	7.84	0.510	0.550	0.540	0.500	0.580	0.500	NAME	الامين للتأمين
Gulf Insurance	4	133,000	175,000	5	-14.29	0.840	0.720	0.760	0.720	0.800	0.800	NGIR	الخليج للتأمين
Dar Al-Salam for Insurance	2	139,000	300,000	5	11.63	0.430	0.480	0.470	0.450	0.480	0.450	NDSA	دار السلام للتأمين
TOTAL	13	33,621,683	62,186,366	30									مجموع قطاع التأمين

النشرة الشهرية لتداول الاسهم في السوق العراقي للاوراق المالية لشهر تشرين الثاني 2020 Monthly Trading Bulletin n November 2020

Company name	عدد ايام التداول Trading days	القيمة المتداولة Traded Value	عدد الاسهم المتداولة Traded Volume	الصفقات No.of Trans	التغير % Change %	سعر الاغلاق السابق Previous Clo.Price	سعر الاغلاق Closing Price	معدل السعر الحالي Average Price	ادنى سعر Low Price	اعلى سعر High Price	سعر الافتتاح Opening Price	رمز الشركة Code	اسم الشركة اسم الشركة
قطاع الاستثمار													
Al-Ameen For Financial Investment	3	107,915,662	143,998,664	5	-15.91	0.880	0.740	0.740	0.740	0.750	0.750	VAMF	الامين للاستثمار المالي
TOTAL	3	107,915,662	143,998,664	5									مجموع قطاع الاستثمار
SERVICE SECTOR													
قطاع الخدمات													
Kharkh Tour Amuzement City	15	651,354,347	147,571,388	618	2.79	4.300	4.420	4.410	4.110	4.600	4.390	SKTA	العاب الكرخ السياحية
Al-Mosul for funfairs	16	50,905,892	3,891,334	82	-1.14	13.150	13.000	13.080	12.850	13.500	13.100	SMOF	الموصل لمدن الاعاب
Mamoura Realestate	17	98,557,363	57,027,881	122	5.95	1.680	1.780	1.730	1.680	1.790	1.750	SMRI	المعمورة العقارية
AL-Nukhba for Construction	3	3,875,154	9,936,293	11	2.63	0.380	0.390	0.390	0.390	0.390	0.390	SNUC	النخبة للمقاولات العامة
Iraqi Land Transport	2	3,344,000	2,150,000	7	0.00	1.550	1.550	1.560	1.540	1.650	1.540	SILT	العراقية للنقل البري
Iraq Baghdad For General Transportati	12	26,497,303	1,339,966	66	3.02	19.900	20.500	19.780	19.500	20.500	20.000	SBPT	بغداد العراق للنقل العام
Al-Ameen Estate Investment	2	65,000	100,000	2	0.00	0.650	0.650	0.650	0.650	0.650	0.650	SAEI	الامين للاستثمارات العقارية
TOTAL	22	834,599,059	222,016,862	908									مجموع قطاع الخدمات
INDUSTRY SECTOR													
قطاع الصناعة													
Al-Mansour Pharmaceuticals Industries	22	1,191,534,050	883,305,396	1218	37.74	1.060	1.460	1.350	1.060	1.490	1.060	IMAP	المنصور للصناعات الدوائية
Modern Sewing	18	113,814,201	16,916,324	131	-0.89	6.710	6.650	6.730	6.600	7.100	6.600	IMOS	الخيطة الحديثة
Iraqi For Tufted Carpets	15	70,988,515	7,478,410	50	4.28	9.350	9.750	9.490	9.150	9.800	9.450	IITC	العراقية للسجاد والمفروشات
Baghdad for Packing Materials	5	6,925,770	3,786,539	6	11.11	1.800	2.000	1.830	1.800	2.000	1.800	IBPM	بغداد لصناعة مواد التغليف
Baghdad Soft Drinks	22	2,503,670,082	722,501,510	1256	3.53	3.400	3.520	3.470	3.300	3.760	3.400	IBSD	بغداد للمشروبات الغازية
National Chemical &Plastic Industries	19	712,028,274	320,740,941	723	4.41	2.040	2.130	2.220	2.050	2.370	2.060	INCP	الصناعات الكيماوية والبلاستيكية
AL- Kindi of Veterinary Vaccines	2	960,610	703,000	4	1.48	1.350	1.370	1.370	1.360	1.370	1.360	IKLV	الكندي لللقاحات البيطرية
Metallic Industries and Bicycles	2	6,984,938	2,704,207	21	-1.15	2.600	2.570	2.580	2.530	2.600	2.600	IMIB	المعدنية والدراجات
Modern Chemical Industries	8	451,841,382	7,423,886	15	2.50	60.000	61.500	61.500	60.000	61.500	60.000	IMCI	الصناعات الكيماوية المصرية
Al -Khazer Construction Materials	2	2,174,114	1,938,076	7	-23.45	1.450	1.110	1.110	1.110	1.380	1.380	IKHC	طريق الخازر المواد الانشائية
TOTAL	22	5,060,921,936	1,967,498,289	3431									مجموع قطاع الصناعة
TOURISM&HOTELS SECTOR													
قطاع الفنادق والسياحة													
Palestine Hotel	2	9,032,000	1,120,000	16	-9.09	8.800	8.000	8.060	8.000	8.500	8.500	HPAL	فندق فلسطين
Babylon Hotel	12	20,612,200	256,000	27	-7.06	85.000	79.000	80.520	78.500	84.000	82.000	HBAY	فندق بابل
Baghdad Hotel	16	206,219,669	26,796,167	70	1.27	7.850	7.950	7.700	7.500	8.000	7.990	HBAG	فندق بغداد
National for Tourist Investment	5	12,811,759	1,650,227	16	0.52	7.750	7.790	7.760	7.750	8.000	7.750	HNTI	الوطنية للاستثمارات السياحية
Tourist Village of Mosul dam	4	11,331,079	2,375,000	8	0.81	4.960	5.000	4.770	4.610	5.300	5.000	HTVM	سد الموصل السياحية
Karbala Hotels	6	235,964,243	291,311,288	10	-7.06	0.850	0.790	0.810	0.790	0.850	0.810	HKAR	فنادق كربلاء
TOTAL	18	495,970,951	323,508,682	147									مجموع قطاع الفنادق والسياحة
AGRICULTURE SECTOR													
قطاع الزراعة													
Al-Ahlyia for Agricultural Production	5	1,981,823	1,827,693	12	-5.22	1.150	1.090	1.080	1.070	1.120	1.120	AAHP	الاهلية للانتاج الزراعي
Middle East for Production- Fish	2	687,777	73,559	3	0.00	9.350	9.350	9.350	9.350	9.350	9.350	AMEF	الشرق الاوسط للاسماك
Iraqi for Seed Production	15	1,655,763,227	216,955,281	1676	-10.46	7.650	6.850	7.630	6.830	8.490	7.650	AISP	العراقية لانتاج البذور
Iraqi Products Marketing Meat	20	72,209,339	15,418,827	114	-5.10	4.900	4.650	4.680	4.550	4.980	4.980	AIPM	انتاج وتسويق اللحوم
Iraqi Agricultural Products	8	97,387,312	6,986,094	23	13.36	12.350	14.000	13.940	12.350	14.300	12.350	AIRP	تسويق المنتجات الزراعية
TOTAL	22	1,828,029,478	241,261,454	1828									مجموع قطاع الزراعة
Grand TOTAL	22	28,166,069,065	35,477,035,209	9027									المجموع الكلي

النشرة الشهرية لتداول الاسهم المشتراة لغير العراقيين في سوق العراق للاوراق المالية لشهر تشرين الثاني 2020

Non-Iraqi Monthly Trading Report (Buy) November 2020

Company Names	القيمة المتداولة	الاسهم المتداولة	الصفقات	رمز الشركة	اسم الشركة
Banks Sector	قطاع المصارف				
Bank Of Baghdad	695,373,009	1,733,275,706	117	BBOB	مصرف بغداد
National Bank Of Iraq	18,670,000	29,000,000	10	BNOI	المصرف الاهلي العراقي
Gulf Commercial Bank	130,000	1,000,000	1	BGUC	مصرف الخليج التجاري
North Bank	3,600,000	40,000,000	5	BNOR	مصرف الشمال
Total Bank sector	717,773,009	1,803,275,706	133	مجموع قطاع المصارف	
Insurance Sector	قطاع التأمين				
Dar Al-Salam for Insurance	87,800	193,000	2	NDSA	دار السلام للتأمين
Total Insurance sector	87,800	193,000	2	مجموع قطاع التأمين	
Service Sector	قطاع الخدمات				
Mamoura Realestate Investment	47,301,840	27,000,000	48	SMRI	المعمورة للاستثمارات العقارية
Total Service sector	47,301,840	27,000,000	48	مجموع قطاع الخدمات	
Industry Sector	قطاع الصناعة				
Al-Mansour Pharmaceuticals Industries	52,667,000	37,500,000	48	IMAP	المنصور للصناعات الدوائية
Baghdad Soft Drinks	1,058,191,840	306,007,604	377	IBSD	بغداد للمشروبات الغازية
National Chemical &Plastic Industries	5,840,000	2,600,000	6	INCP	الصناعات الكيماوية والبلاستيكية
Total Industry sector	1,116,698,840	346,107,604	431	مجموع قطاع الصناعة	
Telecommunication Sector	قطاع الاتصالات				
Asia cell	244,896,397	35,017,300	193	TASC	اسيا سيل للاتصالات
Total Telecommunication sector	244,896,397	35,017,300	193	مجموع قطاع الاتصالات	
Grand Total	2,126,757,887	2,211,593,610	807	المجموع الكلي	

Non-Iraqi Monthly Trading Report (Sell) November 2020

Company Names	القيمة المتداولة	الاسهم المتداولة	الصفقات	رمز الشركة	اسم الشركة
Banks Sector	قطاع المصارف				
Commercial Bank of Iraq	31,042,000	70,550,000	32	BCOI	المصرف التجاري العراقي
Bank Of Baghdad	743,687,436	1,864,946,290	165	BBOB	مصرف بغداد
North Bank	12,461,400	132,904,444	15	BNOR	مصرف الشمال
Al-Mansour Bank	18,270,000	31,500,000	11	BMNS	مصرف المنصور
Total Bank sector	805,460,836	2,099,900,734	223	مجموع قطاع المصارف	
Industry Sector	قطاع الصناعة				
Al-Mansour Pharmaceuticals Industries	45,110,000	36,500,000	21	IMAP	المنصور للصناعات الدوائية
Baghdad Soft Drinks	108,095,850	31,785,503	45	IBSD	بغداد للمشروبات الغازية
Total Industry sector	153,205,850	68,285,503	66	مجموع قطاع الصناعة	
Hotel Sector	قطاع الفنادق والسياحة				
Babylon Hotel	2,114,500	26,000	4	HBAY	فندق بابل
Total Hotel sector	2,114,500	26,000	4	مجموع قطاع الفنادق والسياحة	
Telecommunication Sector	قطاع الاتصالات				
Asia cell	56,020,620	8,000,000	26	TASC	اسيا سيل للاتصالات
Total Telecommunication sector	56,020,620	8,000,000	26	مجموع قطاع الاتصالات	
Grand Total	1,016,801,806	2,176,212,237	319	المجموع الكلي	

جدول رقم (1) مؤشرات التداول اليومية في سوق العراق للاوراق المالية لشهر تشرين الثاني 2020

Table No.(1) Main Trading indicators distributed in sessions November 2020

مؤشر السوق ISX Index	الشركات المدرجة Co.Listed	الشركات المتداولة Co.Traded	الاهمية النسبية % Change %	الصفقات No.of Trans	الاهمية النسبية % Change %	القيمة المتداولة Traded Value	الاهمية النسبية % Change %	عدد الاسهم المتداولة Traded Volume	الجلسات Sessions
485.050	105	30	5.02	453	3.17	892,967,143	4.47	1,584,410,917	01/11/2020
483.140	105	26	3.14	283	1.15	324,261,748	1.22	432,292,512	02/11/2020
482.590	105	32	2.81	254	0.83	232,473,788	0.50	175,612,097	03/11/2020
482.620	105	31	3.14	283	5.68	1,598,752,139	2.48	880,038,274	04/11/2020
481.940	105	22	4.00	361	1.56	439,126,604	1.32	469,760,398	05/11/2020
484.380	105	21	4.79	432	1.64	460,627,795	1.39	493,486,698	08/11/2020
480.550	105	21	5.95	537	1.76	495,347,008	1.22	432,743,884	09/11/2020
480.610	105	22	5.25	474	2.27	639,945,556	1.47	521,070,793	10/11/2020
478.960	105	22	4.55	411	2.51	706,606,479	2.94	1,044,049,287	11/11/2020
483.000	105	23	4.48	404	1.94	547,378,800	0.79	281,590,026	12/11/2020
480.700	105	19	4.70	424	1.83	514,926,324	1.52	540,253,039	15/11/2020
477.090	105	22	4.62	417	1.81	509,138,082	2.10	744,618,875	16/11/2020
479.150	105	24	4.07	367	12.57	3,541,461,223	8.56	3,038,206,992	17/11/2020
478.840	105	25	4.21	380	1.83	514,480,421	1.16	410,093,445	18/11/2020
478.190	105	24	4.25	384	1.65	466,080,693	1.59	565,215,971	19/11/2020
476.780	105	23	4.07	367	2.12	597,169,192	1.45	515,500,939	22/11/2020
476.940	105	29	6.34	572	10.04	2,828,733,457	9.55	3,389,278,075	23/11/2020
478.540	105	25	3.99	360	1.60	449,486,326	1.02	360,567,020	24/11/2020
481.030	105	24	4.33	391	2.00	562,692,987	1.47	519,787,569	25/11/2020
483.920	105	23	4.40	397	6.58	1,852,796,655	2.74	973,728,367	26/11/2020
482.100	105	26	6.95	627	4.50	1,267,183,891	2.12	753,128,619	29/11/2020
480.800	105	27	0.00	449	30.97	8,724,432,755	48.91	17,351,601,412	30/11/2020
480.800	105	56	0	9027	100	28,166,069,066	100	35,477,035,209	المجموع الحالي Total This Month
483.960	105	55	100	7148	100	19,202,019,738	100	40,765,246,356	المجموع السابق Total Last Month
-0.65	0.00	1.82	0.00	26.29	0.00	46.68	0.00	-12.97	التغير % Change%
—	—	10	—	807	—	2,126,757,887	—	2,211,593,610	غير العراقيين شراء
—	—	17.86	—	8.94	—	7.55	—	6.23	النسبة من الكلي
—	—	8	—	319	—	1,016,801,806	—	2,176,212,237	غير العراقيين بيعا
—	—	14.29	—	3.53	—	3.61	—	6.13	النسبة من الكلي

جدول رقم (2) مؤشرات التداول اليومية المشتراة لغير العراقيين في سوق العراق للاوراق المالية لشهر تشرين الثاني 2020

Main Trading indicators for non Iraqis (Buy) distributed in sessions November 2020

الشركات المتداولة	الاهمية النسبية %	الصفقات	الاهمية النسبية %	القيمة المتداولة	الاهمية النسبية %	عدد الاسهم المتداولة	الجلسات
Co.Traded	Change %	No.of Trans	Change %	Traded Value	Change %	Traded Volume	Sessions
3	2.11	17	2.637	56,085,500	2.78	61,500,000	01/11/2020
3	4.21	34	3.08	65,404,000	6.62	146,400,000	02/11/2020
4	3.59	29	2.33	49,550,246	2.76	61,016,010	03/11/2020
2	3.72	30	5.25	111,620,000	8.91	197,000,000	04/11/2020
3	1.98	16	1.54	32,798,854	0.89	19,673,990	05/11/2020
1	2.23	18	1.72	36,490,000	4.02	89,000,000	08/11/2020
3	2.11	17	1.50	31,930,866	2.58	57,135,334	09/11/2020
4	1.98	16	2.93	62,319,061	4.82	106,631,858	10/11/2020
2	2.97	24	1.70	36,178,000	0.54	12,000,000	11/11/2020
1	7.06	57	7.79	165,743,336	2.37	52,500,000	12/11/2020
4	1.12	9	1.73	36,858,307	3.54	78,252,300	15/11/2020
3	1.36	11	1.26	26,814,100	2.49	55,098,000	16/11/2020
6	2.85	23	2.39	50,776,100	1.14	25,210,000	17/11/2020
3	3.84	31	1.90	40,440,600	0.82	18,080,000	18/11/2020
4	7.68	62	7.12	151,340,257	6.16	136,259,629	19/11/2020
4	9.05	73	10.03	213,404,840	12.58	278,225,000	22/11/2020
4	6.82	55	6.99	148,693,450	11.37	251,470,000	23/11/2020
3	7.43	60	3.64	77,479,167	0.87	19,318,489	24/11/2020
3	7.68	62	7.22	153,510,730	1.81	39,982,000	25/11/2020
4	5.82	47	2.38	50,638,290	1.79	39,596,000	26/11/2020
5	8.55	69	13.13	279,296,243	13.63	301,345,000	29/11/2020
5	5.82	47	11.73	249,385,940	7.50	165,900,000	30/11/2020
10	100	807	100	2,126,757,887	100	2,211,593,610	المجموع الحالي Total This Month
15	100	614	100	1,976,764,962	100	3,643,599,140	المجموع السابق Total Last Month
-33.33	—	31.43	—	7.59	—	-39.30	التغيير (%) Change(%)

Main Trading indicators for non Iraqis (Sell) distributed in session November 2020

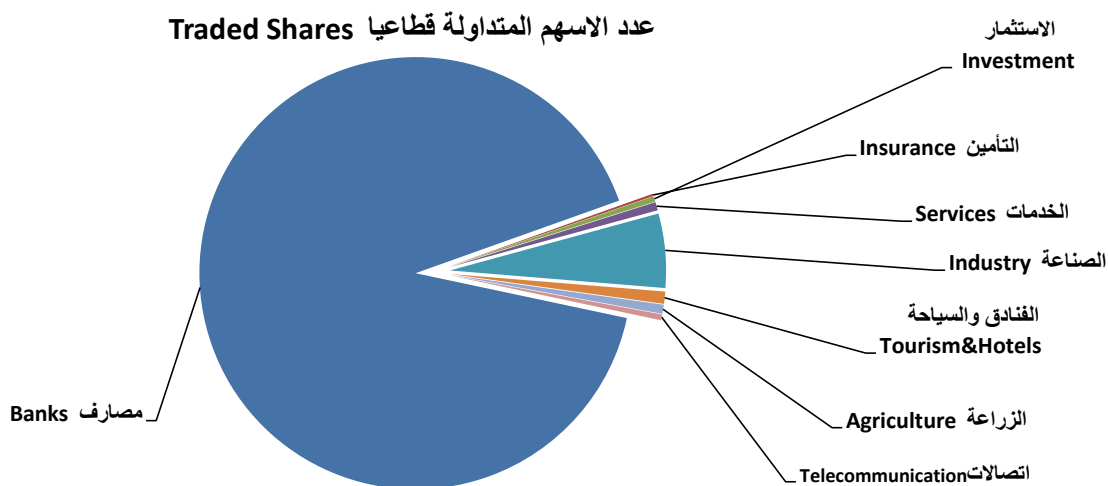
الشركات المتداولة	الاهمية النسبية %	الصفقات	الاهمية النسبية %	القيمة المتداولة	الاهمية النسبية %	عدد الاسهم المتداولة	الجلسات
Co.Traded	Change %	No.of Trans	Change %	Traded Value	Change %	Traded Volume	Sessions
3	10.97	35	7.92	80,520,850	7.00	152,370,444	01/11/2020
4	2.82	9	1.02	10,398,024	0.35	7,594,372	02/11/2020
3	9.72	31	6.61	67,180,096	1.29	28,155,628	03/11/2020
2	5.33	17	3.24	32,993,900	1.26	27,390,503	04/11/2020
1	2.82	9	5.35	54,425,128	6.10	132,744,215	05/11/2020
2	4.39	14	1.64	16,650,000	0.70	15,250,000	08/11/2020
2	1.57	5	0.59	6,030,000	0.59	12,750,000	09/11/2020
3	1.88	6	3.75	38,120,000	4.09	89,000,000	10/11/2020
4	10.03	32	10.67	108,539,000	10.78	234,600,000	11/11/2020
—	0.00	—	0.00	—	0.00	—	12/11/2020
1	0.63	2	0.57	5,800,000	0.46	10,000,000	15/11/2020
1	0.31	1	0.17	1,740,000	0.14	3,000,000	16/11/2020
1	8.15	26	7.38	75,080,000	8.63	187,700,000	17/11/2020
1	1.88	6	2.12	21,550,000	0.69	15,000,000	18/11/2020
1	6.90	22	7.37	74,920,000	8.61	187,300,000	19/11/2020
2	2.19	7	8.40	85,364,830	9.81	213,402,075	22/11/2020
2	24.76	79	31.81	323,414,478	38.37	835,000,000	23/11/2020
—	0.00	—	0.00	—	0.00	—	24/11/2020
3	1.88	6	0.56	5,719,000	0.40	8,600,000	25/11/2020
2	2.51	8	0.74	7,502,000	0.70	15,300,000	26/11/2020
—	0.00	—	0.00	—	0.00	—	29/11/2020
2	1.25	4	0.08	854,500	0.05	1,055,000	30/11/2020
8	100	319	100	1,016,801,806	100	2,176,212,237	المجموع الحالي Total This Month
27	100	469	100	10,514,250,145	100	26,084,008,854	المجموع السابق Total Last Month
-70.37	—	-31.98	—	-90.33	—	-91.66	التغيير (%) Change(%)

جدول رقم (4) مؤشرات التداول القطاعية في سوق العراق للاوراق المالية لشهر تشرين الثاني 2020

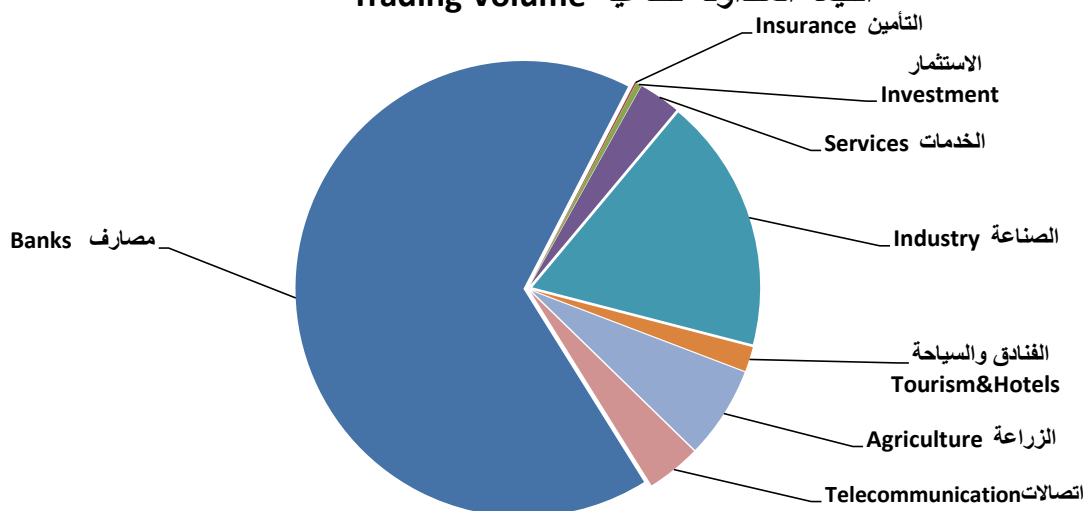
Main Trading indicators distributed in to Sectors November 2020

الشركات المدرجة Co.Listed	الشركات المتداولة Co.Traded	الاهمية النسبية (%)	الصفقات No.of Trans	الاهمية النسبية (%)	القيمة المتداولة Traded Value	الاهمية النسبية (%)	عدد الاسهم المتداولة Traded Volume	القطاع SECTOR
42	23	17.6	1587	66.5	18,727,507,511	91.2	32,361,046,186	المصارف Banks
2	1	12.1	1091	3.83	1,077,502,786	0.44	155,518,706	الاتصالات Telecommunication
5	3	0.33	30	0.12	33,621,683	0.18	62,186,366	التأمين Insurance
6	1	0.06	5	0.38	107,915,662	0.41	143,998,664	الاستثمار Investment
2	—	—	—	—	—	—	—	التحويل المالي Money transfer
10	7	10.06	908	2.96	834,599,059	0.63	222,016,862	الخدمات Services
21	10	38.01	3431	17.97	5,060,921,936	5.55	1,967,498,289	الصناعة Industry
10	6	1.63	147	1.76	495,970,951	0.91	323,508,682	الفنادق والسياحة Tourism&Hotels
7	5	20.25	1828	6.49	1,828,029,478	0.68	241,261,454	الزراعة Agriculture
105	56	100	9,027	100	28,166,069,065	100	35,477,035,209	TOTAL المجموع

Traded Shares عدد الاسهم المتداولة قطاعيا



Trading Volume القيمة المتداولة قطاعيا



جدول رقم (5) مؤشرات التداول القطاعية المشتراة لغير العراقيين لشهر تشرين الثاني 2020

Main Trading indicators distributed in to Sectors for non Iraqis(Buy)for the November 2020

الشركات المدرجة Co.Listed	الشركات المتداولة Co.Traded	الاهمية النسبية (%)	الصفقات No.of Trans	الاهمية النسبية (%)	القيمة المتداولة Traded Value	الاهمية النسبية (%)	عدد الاسهم المتداولة Traded Volume	القطاع SECTOR
42	4	16.52	133	33.75	717,773,009	81.54	1,803,275,706	المصارف Banks
2	1	23.98	193	11.52	244,896,397	1.58	35,017,300	الاتصالات Telecommunication
5	1	0.25	2	0.0041	87,800	0.01	193,000	التأمين Insurance
6	—	—	—	—	—	—	—	الاستثمار Investment
2	—	—	—	—	—	—	—	التحويل المالي Money transfer
10	1	5.96	48	2.22	47,301,840	1.22	27,000,000	الخدمات Services
21	3	53.54	431	52.51	1,116,698,840	15.65	346,107,604	الصناعة Industry
10	—	—	—	—	—	—	—	الفنادق والسياحة Tourism&Hotels
7	—	—	—	—	—	—	—	الزراعة Agriculture
105	10	100	807	100	2,126,757,887	100	2,211,593,610	المجموع TOTAL

جدول رقم (6) مؤشرات التداول القطاعية المباعة من غير العراقيين لشهر تشرين الثاني 2020

Main Trading indicators distributed in to Sectors for non Iraqis(Sell)for the November 2020

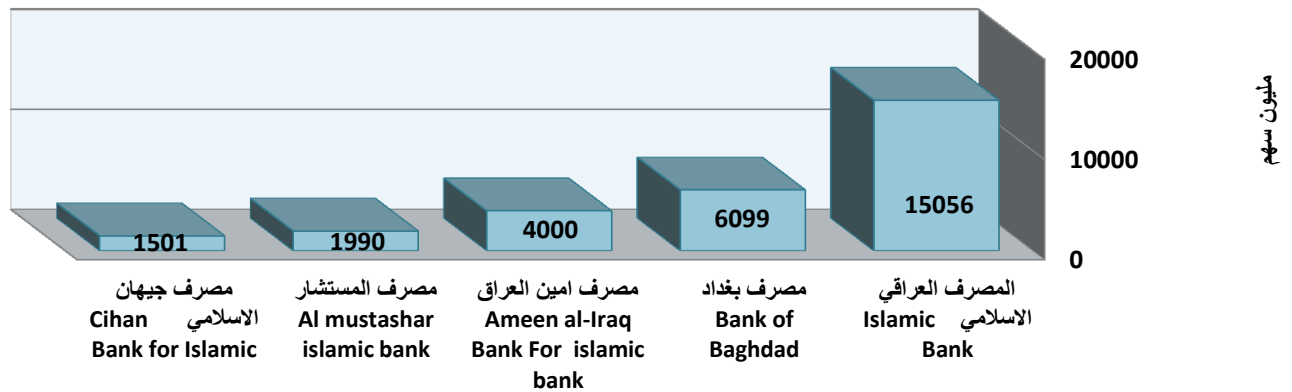
الشركات المدرجة Co.Listed	الشركات المتداولة Co.Traded	الاهمية النسبية (%)	الصفقات No.of Trans	الاهمية النسبية (%)	القيمة المتداولة Traded Value	الاهمية النسبية (%)	عدد الاسهم المتداولة Traded Volume	القطاع SECTOR
42	4	69.91	223	79.22	805,460,836	96.49	2,099,900,734	المصارف Banks
2	1	8.15	26	5.51	56,020,620	0.37	8,000,000	الاتصالات Telecommunication
5	—	—	—	—	—	—	—	التأمين Insurance
6	—	—	—	—	—	—	—	الاستثمار Investment
2	—	—	—	—	—	—	—	التحويل المالي Money transfer
10	—	—	—	—	—	—	—	الخدمات Services
21	2	20.69	66	15.07	153,205,850	3.14	68,285,503	الصناعة Industry
10	1	1	4	0.21	2,114,500	0.00	26,000	الفنادق والسياحة Tourism&Hotels
7	—	—	—	—	—	—	—	الزراعة Agriculture
105	8	100	319	100	1,016,801,806	100	2,176,212,237	المجموع TOTAL

جدول رقم (7) الشركات الخمس الاولى من حيث عدد الاسهم المتداولة في سوق العراق للاوراق المالية لشهر تشرين الثاني 2020

Top Five Companies By Traded Volume for the November 2020

Company Name	عدد الاسهم المتداولة Traded Volume	النسبة الى الاسهم الكلية % To the Total Volume%	سعر الاغلاق Price		اسم الشركة
			الشهر السابق Last Month	الشهر الحالي This Month	
Iraqi Islamic Bank	15,056,133,478	42.44	0.420	0.390	1 المصرف العراقي الاسلامي
Bank of Baghdad	6,098,674,952	17.19	0.390	0.400	2 مصرف بغداد
Ameen al-Iraq Bank For islamic bank	4,000,400,000	11.28	1.000	1.000	3 مصرف امين العراق
Al mustashar islamic bank	1,990,200,000	5.61	—	1.000	4 مصرف المستشار
Cihan Bank for Islamic	1,500,950,000	4.23	2.290	2.290	5 مصرف جيهان الاسلامي
Total	28,646,358,430	80.75			المجموع

الشركات الخمس الاكثر تداولاً من حيث عدد الاسهم المتداولة

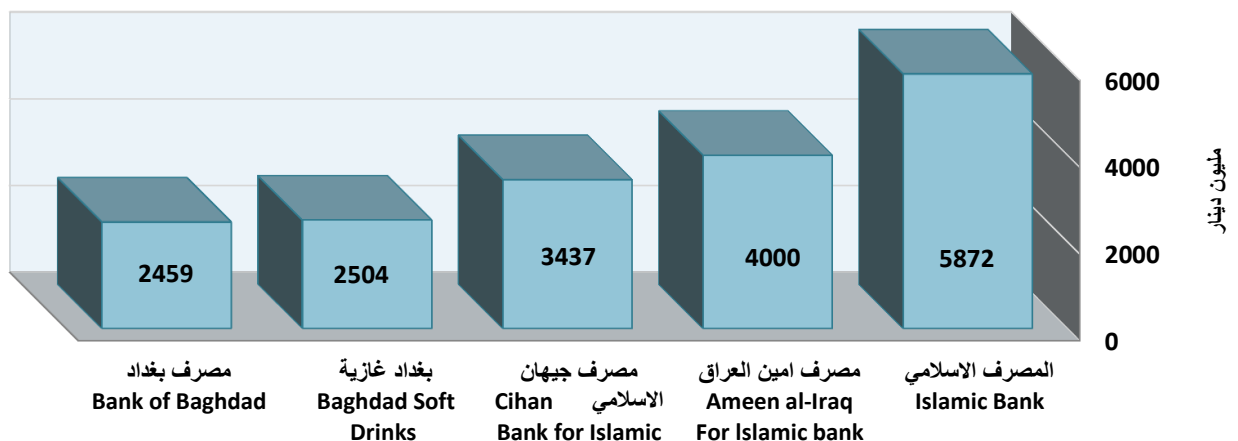


جدول رقم (8) الشركات الخمس الاكثر تداولاً من حيث القيمة المتداولة في سوق العراق للاوراق المالية لشهر تشرين الثاني 2020

Top Five Companies By Traded Value for the November 2020

Company name	القيمة المتداولة Traded Value	النسبة الى التداول الكلية % To the Total Value%	سعر الاغلاق Closing Price		اسم الشركة
			الشهر السابق Last Month	الشهر الحالي This Month	
Iraqi Islamic Bank	5,872,313,904	20.85	0.420	0.390	1 المصرف العراقي الاسلامي
Ameen al-Iraq Bank For islamic bank	4,000,400,000	14.20	1.000	1.000	2 مصرف امين العراق
Cihan Bank for Islamic	3,437,175,500	12.20	2.290	2.290	3 مصرف جيهان الاسلامي
Baghdad Soft Drinks	2,503,670,082	8.89	3.400	3.520	4 بغداد للمشروبات الغازية
Bank of Baghdad	2,458,913,343	8.73	0.390	0.400	5 مصرف بغداد
Total	18,272,472,829	64.87			المجموع

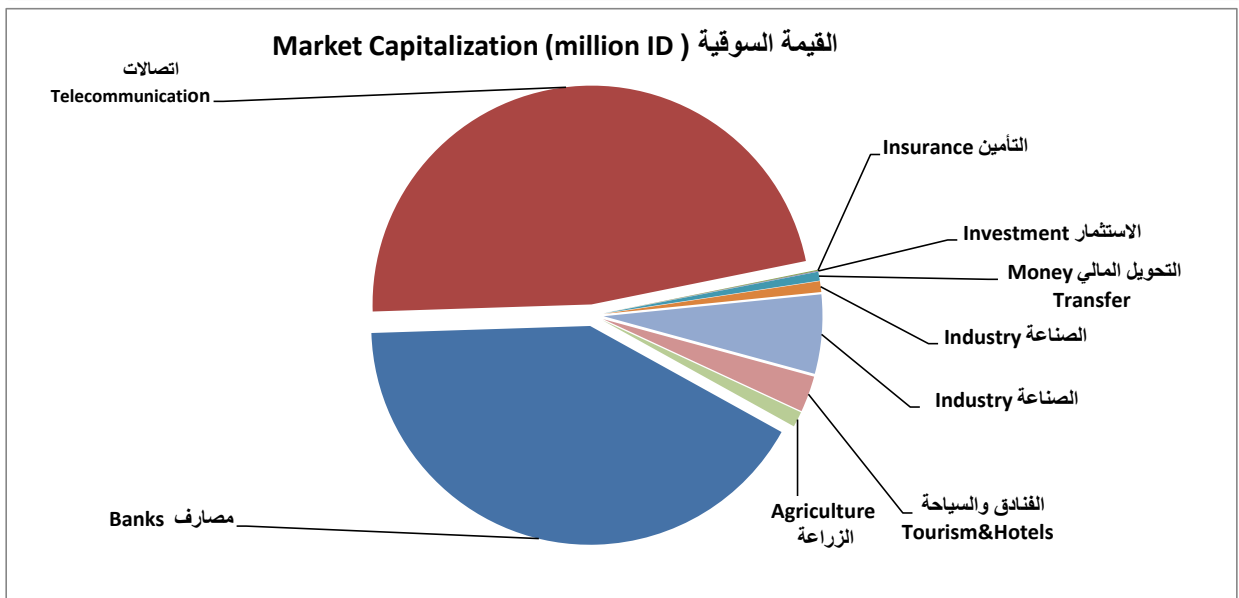
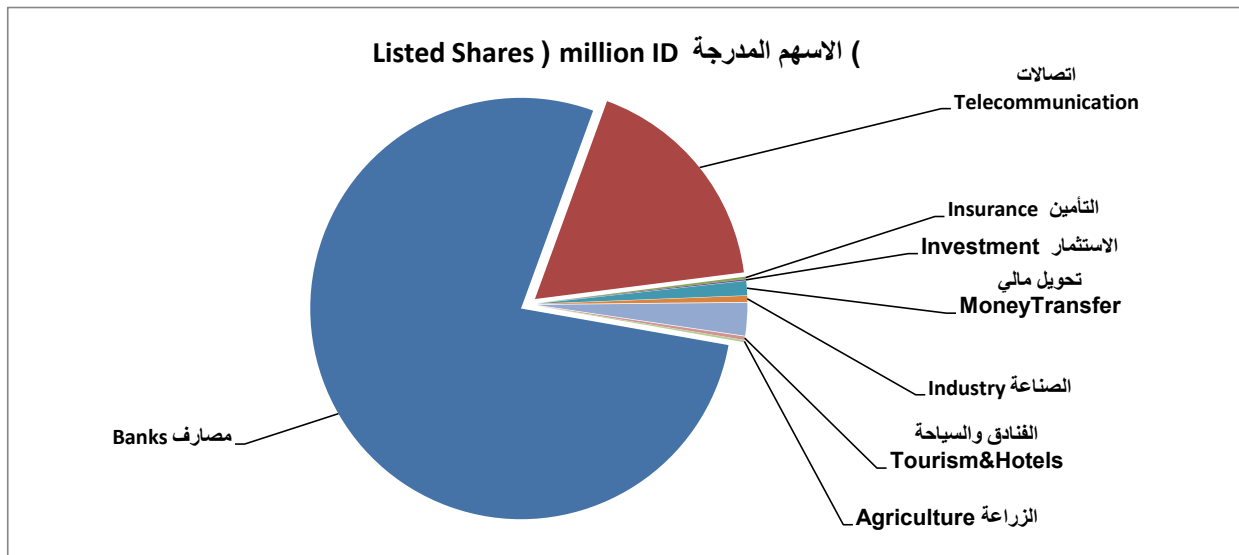
الشركات الخمس الاكثر تداولاً من حيث القيمة المتداولة



جدول رقم (9) الاسهم المدرجة والقيمة السوقية قطاعياً للشركات المدرجة في سوق العراق للاوراق المالية لشهر تشرين الثاني 2020

Listed Shares Companies & Companies' market Cap. distributed in to sectors November 2020

النسبة (%) Change%	القيمة السوقية (مليون دينار) Market Cap (Million. ID)	النسبة (%) Change%	الاسهم المدرجة (مليون دينار) Listed Shares (million ID)	القطاع SECTOR
41.43	5,650,214	78.47	9,908,861	Banks المصارف
47.33	6,454,489	16.95	2,139,783	Telecommunication الاتصالات
0.08	10,966	0.18	22,319	Insurance التأمين
0.04	5,680	0.11	13,650	Investment الاستثمار
0.66	90,000	0.71	90,000	Money Transfer التحويل المالي
0.80	109,341	0.46	57,706	Services الخدمات
5.84	796,444	2.44	308,163	Industry الصناعة
2.67	364,191	0.26	32,842	Tourism&Hotels الفنادق والسياحة
1.14	156,086	0.43	53,986	Agriculture الزراعة
100	13,637,409	100	12,627,311	TOTAL المجموع



النشرة الشهرية لتداول الاسهم في السوق الثاني لشهر تشرين الثاني 2020
Non Regular Monthly Trading Bulletin of November 2020

Company Names	عدد ايام التداول Trading days	القيمة المتداولة Traded Value	عدد الاسهم المتداولة Traded Volume	الصفقات No.of Trans	التغير % Change %	معدل السعر السابق Previous Average Price	معدل السعر الحالي Average Price	سعر الاغلاق Closing Price	ادنى سعر Low Price	اعلى سعر High Price	سعر الافتتاح Opening Price	رمز الشركة Code	اسم الشركة
Banks Sector													قطاع المصارف
Credit Bank Of Iraq	7	9,966,289	25,420,113	22	2.56	0.390	0.400	0.400	0.380	0.400	0.390	BROI	مصرف الائتمان العراقي
Al-Attaa Islamic Bank	18	51,070,051	302,124,626	117	0.00	0.150	0.150	0.150	0.140	0.190	0.150	BLAD	مصرف العطاء الاسلامي
International Development Bank	1	1,171,665	1,446,500	1	0.00	0.810	0.810	0.810	0.810	0.810	0.810	BIDB	مصرف التنمية الدولي
International Islamic Bank	1	34,600	20,000	1	0.00	1.730	1.730	1.730	1.730	1.730	1.730	BINT	المصرف الدولي الاسلامي
Zain Al-Iraq Isamic Bank	2	374,626,700	985,860,000	3	-2.63	0.380	0.370	0.370	0.370	0.380	0.380	BZII	مصرف زين العراق الاسلامي
Al mustashar islamic bank	1	1,990,200,000	1,990,200,000	4	—	—	1.000	1.000	1.000	1.000	1.000	BMUI	مصرف المستشار
Ameen al-Iraq Bank For islamic bank	2	4,000,400,000	4,000,400,000	7	0.00	1.000	1.000	1.000	1.000	1.000	1.000	BAME	مصرف امين العراق
TOTAL	20	6,427,469,305	7,305,471,239	155									مجموع قطاع المصارف
Insurance Sector													قطاع التامين
Dar Al-Salam for Insurance	2	139,000	300,000	5	9.30	0.430	0.470	0.480	0.450	0.480	0.450	NDSA	دار السلام للتأمين
TOTAL	2	139,000	300,000	5									مجموع قطاع التامين
Investment Sector													قطاع الاستثمار
Al-Ameen For Financial Investment	3	107,915,662	143,998,664	5	-15.91	0.880	0.740	0.740	0.740	0.750	0.750	VAMF	الامين للاستثمار المالي
TOTAL	3	107,915,662	143,998,664	5									مجموع قطاع الاستثمار
Services Sector													قطاع الخدمات
Al-Ameen Estate Investment	2	65,000	100,000	2	0.00	0.650	0.650	0.650	0.650	0.650	0.650	SAEI	الامين للاستثمارات العقارية
TOTAL	2	65,000	100,000	2									مجموع قطاع الخدمات
Industry Sector													قطاع الصناعة
Modern Chemical Industries	8	451,841,382	7,423,886	15	2.50	60.000	61.500	61.500	60.000	61.500	60.000	IMCI	الصناعات الكيماوية العصرية
Al -Khazer Construction Materials	2	2,174,114	1,938,076	7	-23.448	1.450	1.110	1.110	1.110	1.380	1.380	IKHC	طريق الخازر المواد الانشائية
TOTAL	10	454,015,496	9,361,962	22									مجموع قطاع الصناعة
Grand TOTAL	20	6,989,604,464	7,459,231,865	189									المجموع الكلي

* معدل السعر وهو معدل سعر السهم في اخر جلسة تداول للشركة

النشرة الشهرية لتداول الاسهم المشتراة لغير العراقيين في السوق الثاني لشهر تشرين الثاني 2020

Non-Iraqi Trading Bulletin (Buy) in Non Regular Market November 2020

Company Names	القيمة المتداولة	الاسهم المتداولة	الصفقات	رمز الشركة	اسم الشركة
Insurance Sector					قطاع التأمين
Dar Al-Salam for Insurance	87,800	193,000	2	NDSA	دار السلام للتأمين
Total Insurance Sector	87,800	193,000	2		مجموع قطاع التأمين
Grand Total	87,800	193,000	2		المجموع الكلي

جدول رقم (18) مؤشرات التداول حسب جلسات التداول في السوق الثاني لشهر تشرين الثاني 2020

Main Trading indicators distributed in sessions November 2020

الشركات المدرجة Co.Listed	الشركات المتداولة Co.Traded	الاهمية النسبية % Change %	الصفقات No.of Trans	الاهمية النسبية % Change %	القيمة المتداولة Traded Value	الاهمية النسبية % Change %	عدد الاسهم المتداولة Traded Volume	الجلسات Sessions
47	3	2.65	5	5.37	375,295,000	13.26	989,050,000	01/11/2020
47	—	0.00	—	0.00	—	0.00	—	02/11/2020
47	3	7.41	14	0.06	4,521,200	0.40	29,960,000	03/11/2020
47	2	2.12	4	1.73	121,005,000	0.12	8,700,000	04/11/2020
47	2	3.17	6	0.02	1,424,250	0.05	3,610,000	05/11/2020
47	2	24.34	46	1.23	86,118,994	1.36	101,734,670	08/11/2020
47	1	13.76	26	0.27	19,074,686	1.41	105,137,142	09/11/2020
47	1	0.53	1	0.00	252,600	0.00	4,210	10/11/2020
47	1	0.53	1	0.02	1,700,000	0.13	10,000,000	11/11/2020
47	1	0.53	1	0.00	170,000	0.01	1,000,000	12/11/2020
47	—	0.00	—	0.00	—	0.00	—	15/11/2020
47	2	2.12	4	0.01	719,000	0.06	4,300,000	16/11/2020
47		7.41	14	28.54	1,994,502,000	26.84	2,001,900,000	17/11/2020
47	3	4.23	8	3.09	215,882,500	1.96	146,405,000	18/11/2020
47		2.12	4	0.64	44,810,280	0.09	6,414,720	19/11/2020
47	3	4.23	8	0.03	1,849,500	0.12	8,905,000	22/11/2020
47	5	7.94	15	28.64	2,001,826,100	26.90	2,006,670,000	23/11/2020
47	2	2.12	4	0.02	1,269,665	0.03	2,146,500	24/11/2020
47	2	4.23	8	0.09	6,130,191	0.16	12,227,725	25/11/2020
47	2	1.59	3	0.74	51,842,482	0.10	7,575,595	26/11/2020
47	4	2.12	4	0.83	58,362,094	0.12	9,293,709	29/11/2020
47	4	6.88	13	28.65	2,002,848,922	26.87	2,004,197,594	30/11/2020
47	12	100	189	100	6,989,604,464	100	7,459,231,865	المجموع الحالي Total This Month
47	11	100	321	100	4,629,555,372	100	5,542,859,038	المجموع السابق Total Last Month
—	9.1	—	-41.1	—	51.0	—	34.6	التغير % Change%

Main Trading indicators distributed in sessions (buy) November 2020

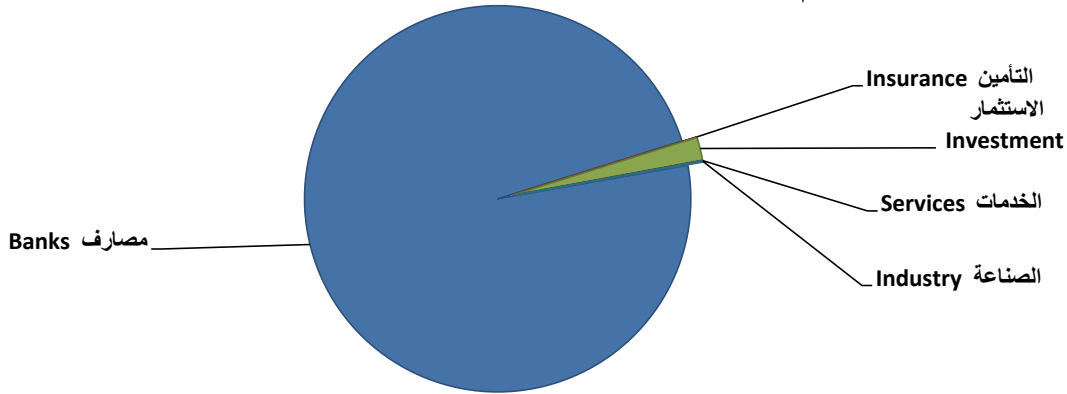
الشركات المدرجة	الشركات المتداولة	الاهمية النسبية %	الصفقات	الاهمية النسبية %	القيمة المتداولة	الاهمية النسبية %	عدد الاسهم المتداولة	الجلسات
Co.Listed	Co.Traded	Change %	No.of Trans	Change %	Traded Value	Change %	Traded Volume	Sessions
47	—	0.00	—	0.00	—	0.00	—	01/11/2020
47	—	0.00	—	0.00	—	0.00	—	02/11/2020
47	—	0.00	—	0.00	—	0.00	—	03/11/2020
47	—	0.00	—	0.00	—	0.00	—	04/11/2020
47	—	0.00	—	0.00	—	0.00	—	05/11/2020
47	—	0.00	—	0.00	—	0.00	—	08/11/2020
47	—	0.00	—	0.00	—	0.00	—	09/11/2020
47	—	0.00	—	0.00	—	0.00	—	10/11/2020
47	—	0.00	—	0.00	—	0.00	—	11/11/2020
47	—	0.00	—	0.00	—	0.00	—	12/11/2020
47	—	0.00	—	0.00	—	0.00	—	15/11/2020
47	1	50.00	1	50.23	44,100	50.78	98,000	16/11/2020
47	1	50.00	1	49.77	43,700	49.22	95,000	17/11/2020
47	—	0.00	—	0.00	—	0.00	—	18/11/2020
47	—	0.00	—	0.00	—	0.00	—	19/11/2020
47	—	0.00	—	0.00	—	0.00	—	22/11/2020
47	—	0.00	—	0.00	—	0.00	—	23/11/2020
47	—	0.00	—	0.00	—	0.00	—	24/11/2020
47	—	0.00	—	0.00	—	0.00	—	25/11/2020
47	—	0.00	—	0.00	—	0.00	—	26/11/2020
47	—	0.00	—	0.00	—	0.00	—	29/11/2020
47	—	0.00	—	0.00	—	0.00	—	30/11/2020
47	1	100	2	100	87,800	100	193,000	المجموع الحالي Total This Month
47	1	100	1	100	21,500	100	50,000	المجموع السابق Total Last Month
—	0.0	—	100.0	—	308.4	—	286.0	التغير % Change%

جدول رقم (20) مؤشرات التداول القطاعية في السوق الثاني لشهر تشرين الثاني 2020

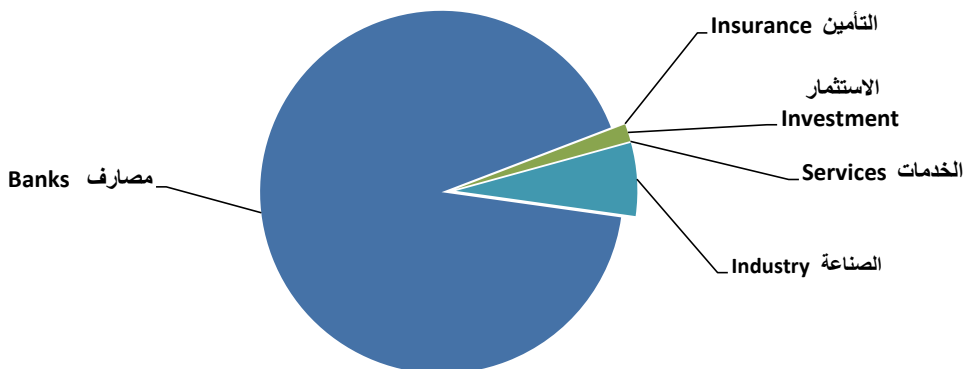
Main Trading indicators distributed in to Sectors November 2020

الشركات المدرجة Co.Listed	الشركات المتداولة Co.Traded	الاهمية النسبية % Change %	الصفقات No.of Trans	الاهمية النسبية % Change %	القيمة المتداولة Traded Value	الاهمية النسبية (%) Change%	عدد الاسهم المتداولة Traded Volume	القطاع SECTOR
23	7	82.01	155	92.0	6,427,469,305	97.9	7,305,471,239	المصارف Banks
1	—	—	—	—	—	—	—	الاتصالات Telecommunication
3	1	2.65	5	0.0020	139,000	0.0040	300,000	التأمين Insurance
6	1	2.65	5	1.54	107,915,662	1.93	143,998,664	الاستثمار Investment
2	—	—	—	—	—	—	—	التحويل المالي Money transfer
3	1	1.06	2	0.0009	65,000	0.0013	100,000	الخدمات Services
7	2	11.64	22	6.50	454,015,496	0.13	9,361,962	الصناعة Industry
1	—	—	—	—	—	—	—	الفنادق والسياحة Tourism&Hotels
1	—	—	—	—	—	—	—	الزراعة Agriculture
47	12	100	189	100	6,989,604,464	100	7,459,231,865	TOTAL المجموع

Traded Volume عدد الاسهم المتداولة قطاعيا



Traded Value القيمة المتداولة قطاعيا



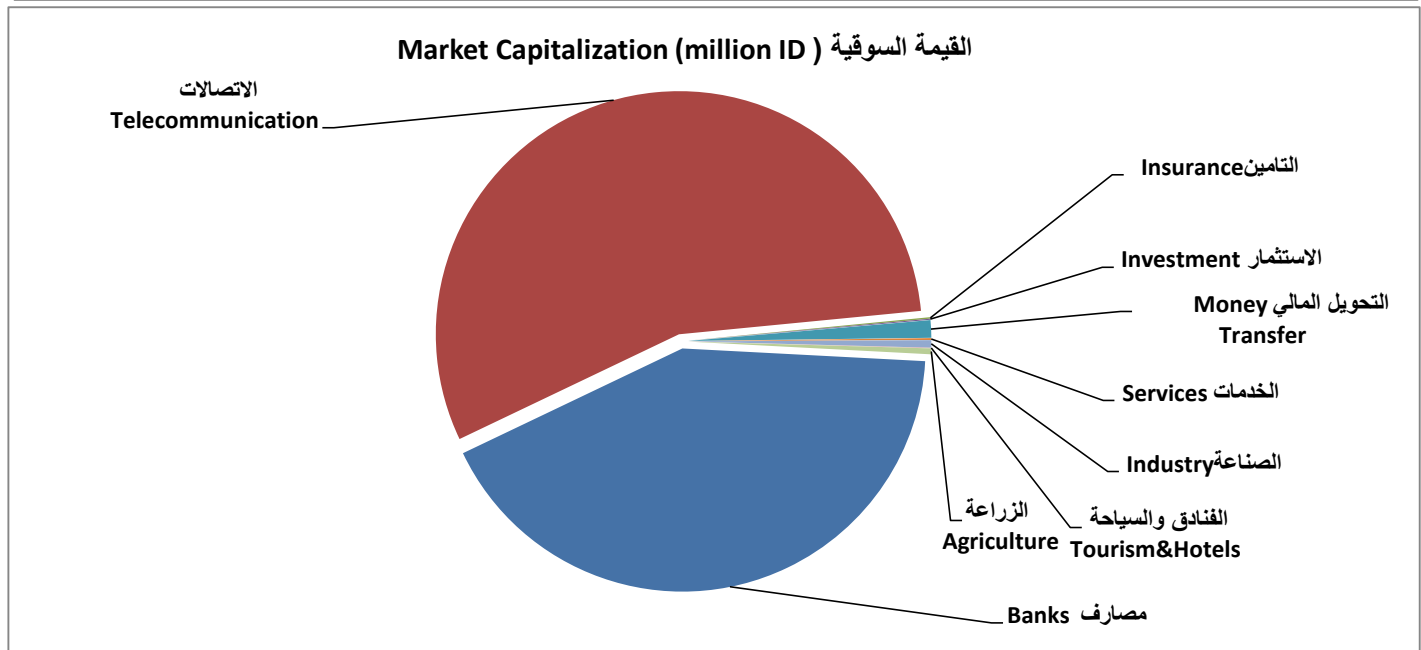
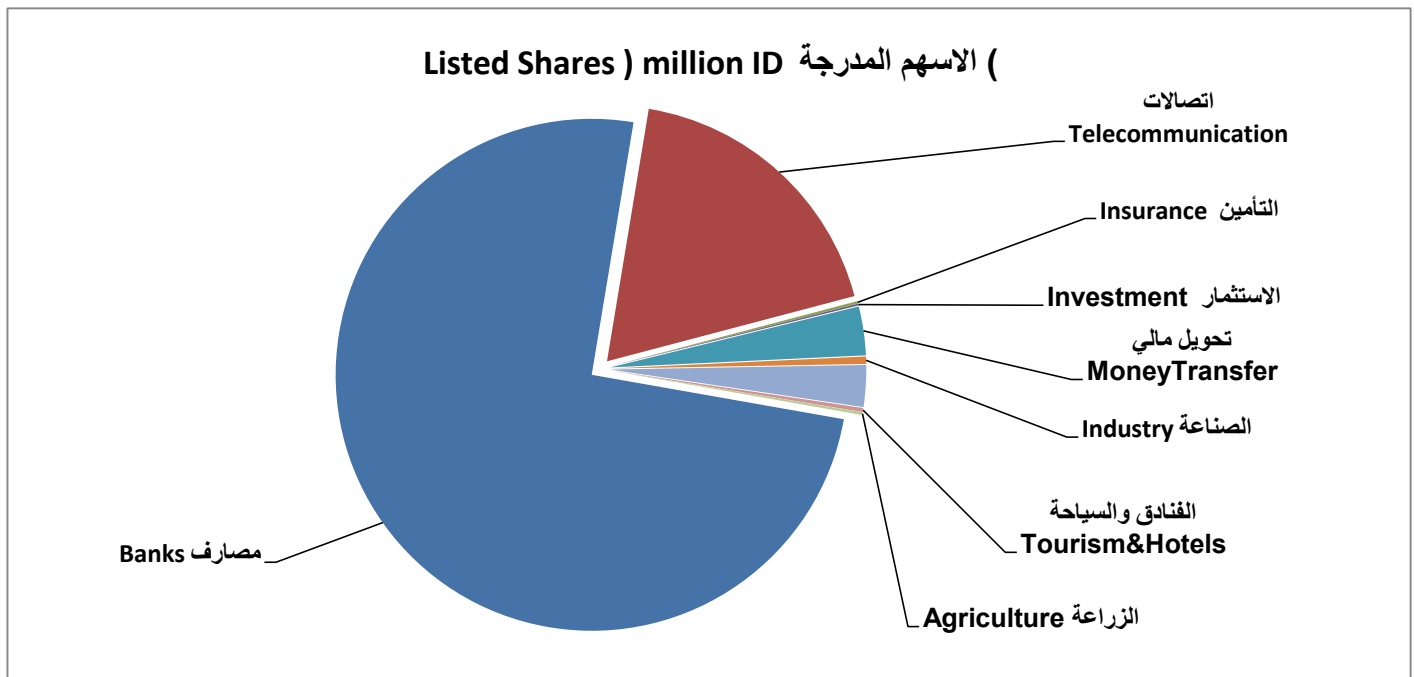
جدول رقم (21) مؤشرات التداول القطاعية المشتراة لغيرالعراقيين في السوق الثاني لشهر تشرين الثاني 2020

Non Regular Main Trading indicators distributed in to Sectors for non Iraqis(buy) November 2020

الشركات المدرجة Co.Listed	الشركات المتداولة Co.Traded	الاهمية النسبية % Change %	الصفقات No.of Trans	الاهمية النسبية % Change %	القيمة المتداولة Traded Value	الاهمية النسبية % Change %	عدد الاسهم المتداولة Traded Volume	القطاع SECTOR
23	—	—	—	—	—	—	—	المصارف Banks
1	—	—	—	—	—	—	—	الاتصالات Telecommunication
3	1	100.00	2	100.00	87,800	100.00	193,000	التأمين Insurance
6	—	—	—	—	—	—	—	الاستثمار Investment
2	—	—	—	—	—	—	—	التحويل المالي Money transfer
3	—	—	—	—	—	—	—	الخدمات Services
7	—	—	—	—	—	—	—	الصناعة Industry
1	—	—	—	—	—	—	—	الفنادق والسياحة Tourism&Hotels
1	—	—	—	—	—	—	—	الزراعة Agriculture
47	1	100	2	100	87,800	100	193,000	TOTAL المجموع

Listed Shares Companies & Companies' market Cap. distributed in to sectors November 2020

النسبة (%) Change%	القيمة السوقية (مليون دينار) Market Cap. (Million ID)	النسبة (%) Change%	الاسهم المدرجة (مليون دينار) Listed Shares (Million ID)	القطاع SECTOR
42.08	3,257,014	70.42	4,836,154	المصارف Banks
55.55	4,299,989	26.64	1,829,783	الاتصالات Telecommunication
0.10	7,425	0.24	16,500	التأمين Insurance
0.07	5,680	0.20	13,650	الاستثمار Investment
1.16	90,000	1.31	90,000	التحويل المالي Money Transfer
0.12	9,669	0.20	13,860	الخدمات Services
0.50	38,465	0.54	37,345	الصناعة Industry
0.03	2,409	0.01	376	الفنادق والسياحة Tourism&Hotels
0.39	30,000	0.44	30,000	الزراعة Agriculture
100	7,740,580	100	6,867,668	TOTAL المجموع



Listed Shares and Closing Price,Market Cap.,TurnoverRatio for the Listed Companies in ISX November 2020

COMPANY NAMES	القيمة السوقية (مليون دينار) Market Capitalization	سعر الاغلاق Closing Price	الاسهم المدرجة مليون Listed Shares	اسماء الشركات
Banks Sector				قطاع المصارف
Arab Islamic Bank	250,000	1.000	250,000	1 مصرف العربية الاسلامي
Zain Al-Iraq Isiamic Bank	92,500	0.370	250,000	2 مصرف زين العراق
Iraq Noor Islamic Bank	250,000	1.000	250,000	3 مصرف نور العراق
International Islamic Bank	173,000	1.730	100,000	4 مصرف الدولي الاسلامي
World Islamic Bank	250,000	1.000	250,000	5 مصرف العالم
International Development Bank	202,500	0.810	250,000	6 مصرف التنمية
Al- Qabidh Isiamic Bank	60,000	0.240	250,000	7 مصرف القابض الاسلامي
Erbil Investment & FinanceBank	29,150	0.110	265,000	8 مصرف اربيل
Trust International Islamic Bank	87,500	0.350	250,000	9 مصرف الثقة الاسلامي
Al Janoob Islamic Bank Investment	250,000	1.000	250,000	10 مصرف الجنوب
Region Trade Bank	250,000	1.000	250,000	11 مصرف الاقليم التجاري
Credit Bank Of Iraq	100,000	0.400	250,000	12 مصرف الائتمان
Dar es salam Investment Bank	19,500	0.130	150,000	13 مصرف دار السلام
Economy Bank	89,076	0.430	207,154	14 مصرف الاقتصاد للاستثمار
Union Bank of Iraq	73,080	0.290	252,000	15 مصرف الاتحاد العراقي
Dijlah & Furat Bank	28,000	0.250	112,000	16 مصرف دجلة والفرات
Al-Attaa Islamic Bank	37,500	0.150	250,000	17 مصرف العطاء الاسلامي
Asia Al Iraq Islamic Bank for Investment	165,000	1.100	150,000	18 مصرف اسيا العراق الاسلامي
Al-Qurtas Isiamic Bank	250,000	1.000	250,000	19 مصرف القرطاس الاسلامي
AlTaiF Islamic Bank	100,208	1.000	100,208	20 مصرف الطيف الاسلامي
Al mustashar islamic bank	150,000	1.000	150,000	21 مصرف المستشار
Ameen al-Iraq Bank For islamic bank	100,000	1.000	100,000	22 مصرف امين العراق
Al- Rajih bank	250,000	1.000	250,000	23 مصرف الراجح
Telecommunication Sector				قطاع الاتصالات
Al-Khatem Telecoms	4,299,989	2.350	1,829,783	1 الخاتم للاتصالات
Insurance Sector				قطاع التأمين
Dar Al-Salam for Insurance	3,360	0.480	7,000	1 دار السلام للتأمين
AHliya For Insurance	1,125	0.450	2,500	2 الاهلية للتأمين
Al-Hamraa For Insurance	2,940	0.420	7,000	3 الحمراء للتأمين
Investment Sector				قطاع الاستثمار
AL-Wiaam for Financial Investment	1,300	0.650	2,000	1 الويام للاستثمار المالي
Al-Zawraa for Finanical Investment	380	0.330	1,150	2 الزوراء للاستثمار المالي
Al-Khair For Financial Investment	1,540	0.220	7,000	3 الخير للاستثمار المالي
Al-Ameen For Financial Investment	1,110	0.740	1,500	4 الامين للاستثمار المالي
Bain Al-Nahrain Financial Investment	900	0.900	1,000	5 بين النهرين للاستثمارات المالية
Al- Batek Investment	450	0.450	1,000	6 الباتك للاستثمارات المالية

Listed Shares and Closing Price,Market Cap.,TurnoverRatio for the Listed Companies in ISX October 2020

COMPANY NAMES	القيمة السوقية (مليون دينار) Market Capitalization	سعر الاغلاق Closing Price	الاسهم المدرجة مليون Listed Shares	اسماء الشركات	
Money Transfer Sector				قطاع التحويل المالي	
AL Manafaa Company	45,000	1.000	45,000	المنافع للتحويل المالي	1
Nobles For Money Transfer	45,000	1.000	45,000	النبله للتحويل المالي	2
Services Sector				قطاع الخدمات	
Iraqi for General Transportation	2,145	0.550	3,900	نقل المنتجات النفطية والبضائع	1
Al-Ameen Estate Investment	4,524	0.650	6,960	الامين للاستثمارات العقارية	2
Ibdaa Al sharq Al Awsat general	3,000	1.000	3,000	ابداع شرق الاوسط	3
IndustrySector				قطاع الصناعة	
The Light Industries	5,208	0.310	16,800	الصناعات الخفيفة	1
Fallujah for Construction Materials	4,711	1.510	3,120	الفلوجة لانتاج المواد الانشائية	2
Al -Khazer Construction Materials	1,110	1.110	1,000	الخازر لانتاج المواد الانشائية	3
Modern Paint Industries	11,517	1.250	9,214	الاصباغ الحديثة	4
Modern Chemical Industries	11,070	61.500	180	الصناعات الكيماوية العصرية	5
Household Furniture Industry	2,524	0.470	5,371	المواد الانشائية الحديثة	6
Modern Constrction Materials	2,324	1.400	1,660	الوطنية لصناعات للثاث المنزلي	7
Tourism&Hotels Sector				قطاع الفنادق والسياحة	
Ashour Hotel	2,406	6.400	376	فندق اشور	1
Agricultur Sector				قطاع الزراعة	
AL -Rebass for Poultry & Feed	30,000	1.000	30,000	شركة الريباس للدواجن والاعلاف	1

جدول رقم (24) الشركات التي لم يجر التداول على أسهمها خلال شهر تشرين الثاني 2020

Companies That Have Not been Traded in ISX November 2020

COMPANY NAMES	سعر الاغلاق Closing Price	معدل السعر السابق Previous Average Price	رمز الشركة Code	اسم الشركة	ت
Banking Sector				قطاع المصارف	
Al Arabiya Islamic Bank	1.000	1.000	BAAI	مصرف العربية الاسلامي	1
World Islamic Bank	1.000	1.000	BWOR	المصرف العالم الاسلامي	2
Region Trade Bank	1.000	1.000	BRTB	مصرف اقليم التجاري	3
Trans Iraq Bank Investment	0.700	0.700	BTRI	مصرف عبر العراق	4
Trust International Islamic Bank	0.350	0.350	BTRU	مصرف الثقة الدولي	5
Al- Qabidh Islamic Bank	0.240	0.240	BQAB	مصرف القابض الاسلامي	6
Al-Qurtas Islamic Bank	1.000	1.000	BQUR	مصرف القرطاس الاسلامي	7
Al- Rajih bank	1.000	1.000	BRAJ	مصرف الراجح الاسلامي	8
Asia Al Iraq Islamic Bank for Investment	1.100	1.100	BAIB	مصرف اسيا العراق	9
Iraq Noor Islamic Bank	1.000	1.000	BINI	مصرف نور العراق	10
Al Janoob Islamic Bank Investment	1.000	1.000	BJAB	مصرف الجنوب	11
Al-Taif Islamic Bank	1.000	1.000	BTIB	مصرف الطيف الاسلامي	12
National Islamic Bank	0.650	0.650	BNAI	المصرف الوطني الاسلامي	13
Erbil Investment & Finance Bank	0.110	0.100	BERI	مصرف اربيل	14
Telecommunication Sector				قطاع الاتصالات	
Al-Khatem Telecoms	2.350	2.350	TZNI	الخاتم للاتصالات	15
Insurance Sector				قطاع التأمين	
Ahlia Insurance	0.450	0.450	NAHF	الاهلية للتأمين	16
Al-Hamraa For Insurance	0.420	0.420	NHAM	الحمراء للتأمين	17
Investment Sector				قطاع الاستثمار	
Bain Al-Nahrain Financial Investment	0.900	0.900	VMES	بين النهرين للاستثمارات المالية	18
AL-Wiaam for Financial Investment	0.650	0.650	VWIF	الونام للاستثمار المالي	19
Al-Zawraa for Financial Investment	0.330	0.330	VZAF	الزوراء للاستثمار المالي	20
Services Sector				قطاع الخدمات	
Ibdaa Al sharq Al Awsat general	—	—	SIBD	ابداع شرق الاوسط	21
Agriculture Sector				قطاع الزراعة	
AL -Rebass for Poultry & Feed	—	—	AREB	الريباس للدواجن والاعلاف	22

جدول رقم (25) الشركات الموقوفة عن التداول بقرارات من هيئة الأوراق المالية

ت	اسم الشركة	تاريخ الايقاف	سبب الايقاف والملاحظات
1	الفلوجة لإنتاج المواد الانشائية (IFCM)	2015/07/06	عدم تقديم الإفصاح الفصلي لعام 2015 واستمرار الايقاف لعدم تقديم الإفصاح السنوي للاعوام 2014 و2015 و2016 و2017 و2018 و2019 والإفصاح الفصلي للاعوام 2016 و2017 و2018. سعر الاغلاق (1.510) دينار.
2	صناعة المواد الانشائية الحديثة (IMCM)	2015/07/06	عدم تقديم الإفصاح الفصلي لعام 2015 واستمرار الايقاف لعدم تقديم الإفصاح السنوي للاعوام 2014 و2015 و2016 و2017 و2018 و2019 والإفصاح الفصلي للاعوام 2016 و2017 و2018 و2019. سعر الاغلاق (0.470) دينار.
3	صناعات الاصباغ الحديثة (IMPI)	2015/08/06	عدم تقديم الإفصاح السنوي للاعوام 2014 و2015 و2016 و2017 و2018 و2019 والإفصاح الفصلي للاعوام 2016 و2017 و2018 و2019. سعر الاغلاق (1.250) دينار.
4	الصناعات الخفيفة (ITLI)	2016/07/13	عدم تقديم الإفصاح الفصلي لعام 2016 واستمرار الايقاف لعدم تقديم الإفصاح السنوي للاعوام 2015 و2016 و2017 و2018 و2019 والإفصاح الفصلي لعامي 2017 و2018 والفصل الثاني والثالث لعام 2019 والإفصاح الفصلي للفصل الاول 2020. سعر الاغلاق (0.310) دينار.
5	البيادية للنقل العام (SBAG)	2017/07/06	عدم تقديم الإفصاح الفصلي لعام 2017 واستمرار الايقاف لعدم تقديم الإفصاح السنوي للاعوام 2016 و2017 و2018 و2019 والإفصاح الفصلي لعامي 2018 و2019 والإفصاح الفصلي للفصل الاول 2020. سعر الاغلاق (0.590) دينار.
6	الخبر للاستثمار المالي (VKHF)	2017/07/06	عدم تقديم الإفصاح الفصلي لعام 2017 واستمرار الايقاف لعدم تقديم الإفصاح السنوي للاعوام 2016 و2017 و2018 والإفصاح الفصلي لعامي 2018 و2019. سعر الاغلاق (0.220) دينار.
7	مصرف الاتحاد العراقي (BUOI)	2017/08/06	عدم تقديم الإفصاح السنوي للاعوام 2016 و2017 و2018 و2019. سعر الاغلاق (0.290) دينار.
8	صناعة وتجارة الكارتون (IICM)	2017/08/06	عدم تقديم الإفصاح السنوي للاعوام 2016 و2017 و2018 و2019 واستمرار الايقاف لعدم تقديم الإفصاح الفصلي للفصل الثاني والثالث لعام 2017 والإفصاح الفصلي لعامي 2018 و2019 والإفصاح الفصلي للفصل الاول 2020. سعر الاغلاق (0.270) دينار.
9	الصناعات الالكترونية (IELI)	2017/08/06	عدم تقديم الإفصاح السنوي للاعوام 2016 و2017 و2018 و2019 والإفصاح الفصلي لعام 2018 والفصل الثاني والثالث لعام 2019 والإفصاح الفصلي للفصل الاول 2020. سعر الاغلاق (0.450) دينار.
10	نقل المنتجات النفطية (SIGT)	2017/08/06	عدم تقديم الإفصاح السنوي للاعوام 2016 و2017 و2018 و2019 واستمرار الايقاف لعدم تقديم الإفصاح الفصلي للاعوام 2017 و2018 و2019. سعر الاغلاق (0.550) دينار.
11	مصرف الاقتصاد (BEFI)	2017/03/05	انقضاء الاجتماع الهيئة العامة للشركة لزيادة راس مال الشركة وفق المادة (56/ارباعا) من قانون الشركات ، واستمرار الايقاف بقرار من هيئة الأوراق المالية لحين تقديم حسابات كاملة وواضحة حسب المعايير المحاسبية لعام 2017، واستمرار الايقاف لعدم تقديم الإفصاح السنوي لعام 2018 و2019.
12	مصرف دار السلام (BDSI)	2016/08/09	وضع المصرف تحت وصاية البنك المركزي العراقي واستمرار الايقاف لعدم تقديم الإفصاح السنوي للاعوام 2015 و2016 و2017 و2018 و2019 والإفصاح الفصلي للفصل الثالث لعام 2019 والإفصاح الفصلي للفصل الاول 2020. سعر الاغلاق (0.130) دينار.
13	مصرف دجلة والفرات (BDFD)	2017/01/05	وضع المصرف تحت وصاية البنك المركزي العراقي واستمرار الايقاف لعدم تقديم الإفصاح السنوي للاعوام 2016 و2017 و2018. سعر الاغلاق (0.250) دينار .
14	فندق اشور (HASH)	2019/07/08	عدم تقديم البيانات المالية الفصلية للفصل الاول والثاني والثالث لعام 2019 والإفصاح الفصلي للفصل الاول 2020 واستمرار الايقاف لعدم تقديم الإفصاح السنوي لعام 2019. سعر الاغلاق (6.400) دينار.
15	البياتك للاستثمارات المالية (VBAT)	2019/08/20	عدم تقديم البيانات المالية السنوية لعام 2018 و2019 والإفصاح الفصلي للفصل الاول 2020. سعر الاغلاق (0.450) دينار.
16	الحديثة للإنتاج الحيواني (AMAP)	2019/08/20	عدم تقديم البيانات المالية السنوية لعام 2018 و2019. سعر الاغلاق (0.210) دينار.
17	فنادق عشتار (HISH)	2019/08/20	عدم تقديم البيانات المالية السنوية لعام 2019 والإفصاح الفصلي للفصل الاول 2020. سعر الاغلاق (10.500) دينار.
18	العراقية للأعمال الهندسية (IIEW)	2019/08/20	عدم تقديم البيانات المالية السنوية لعام 2018. واستمرار الايقاف لعدم تقديم الإفصاح السنوي لعام 2019. سعر الاغلاق (0.820) دينار.
19	الهلال الصناعية (IHLI)	2019/08/20	عدم تقديم البيانات المالية السنوية لعام 2018 و2019. سعر الاغلاق (0.480) دينار.
20	المنافع للتحويل المالي (MTMA)	2020/02/17	ايقاف التداول على اسهم شركة المنافع للتحويل المالي المالي اعتباراً من جلسة 2020/2/17 بعد قرار البنك المركزي العراقي الصادر بالكتاب المرقم 5/9 29439 في 2019/12/31 تحويل نشاطها الى شركة صرافة فئة (A)
21	تصنيع وتسويق التمور (IIDP)	2020/07/08	عدم تقديم البيانات المالية السنوية للسنة المالية المنتهية في 2019/8/31. سعر الاغلاق (1.200) دينار.
22	الوطنية لصناعات الاثاث المنزلي (IHFI)	2020/10/04	عدم تقديم البيانات المالية الفصلية للفصل الاول لعام 2020 واستمرار الايقاف لعدم تقديم الإفصاح السنوي لعام 2019. سعر الاغلاق (1.400) دينار.
23	النبلاء للتحويل المالي (MTNO)	2020/10/18	تم ايقاف التداول على اسهم الشركة اعتباراً من جلسة الأحد 2020/10/8 وذلك استناداً الى كتاب البنك المركزي العراقي المرقم 14220/5/9 في 2020/10/14 المتضمن تحويل شركة النبلاء للتحويل المالي الى شركة الزعيم
24	مصرف بابل (BBAY)	2020/11/03	عدم تقديم البيانات المالية السنوية لعام 2019. سعر الاغلاق (0.070) دينار.
25	مصرف الشمال (BNOR)	2020/11/03	عدم تقديم البيانات المالية السنوية لعام 2019. سعر الاغلاق (0.090) دينار.
26	مصرف كوردستان (BKUI)	2020/11/03	عدم تقديم البيانات المالية السنوية لعام 2019. سعر الاغلاق (1.010) دينار.
27	العراقية للنقل البري (SILT)	2020/11/03	عدم تقديم البيانات المالية السنوية لعام 2019. سعر الاغلاق (1.550) دينار.
28	فندق فلسطين (HPAL)	2020/11/03	عدم تقديم البيانات المالية السنوية لعام 2019. سعر الاغلاق (8.000) دينار.
29	فنادق المنصور (HMAN)	2020/11/03	عدم تقديم البيانات المالية السنوية لعام 2019. سعر الاغلاق (9.000) دينار.
30	فندق السدير (HSAD)	2020/11/03	عدم تقديم البيانات المالية السنوية لعام 2019. سعر الاغلاق (10.700) دينار.
31	انتاج الالبسة الجاهزة (IRMC)	2020/11/03	عدم تقديم البيانات المالية السنوية لعام 2019. سعر الاغلاق (12.100) دينار.
32	المعدنية والدرجات (IMIB)	2020/11/03	عدم تقديم البيانات المالية السنوية لعام 2019. سعر الاغلاق (2.570) دينار.
33	الكندي لإنتاج اللقاحات (IKLV)	2020/11/03	عدم تقديم البيانات المالية السنوية لعام 2019. سعر الاغلاق (1.370) دينار.

النشرة الشهرية لتداول الاسهم في السوق النظامي لشهر تشرين الثاني 2020 Monthly Trading Bulletin November 2020

Company name	عدد ايام التداول Trading days	القيمة المتداولة Traded Value	عدد الاسهم المتداولة Traded Volume	الصفقات No.of Trans	التغير % Change %	سعر الاغلاق السابق Previous Clo.Price	سعر الاغلاق Closing Price	معدل السعر الحالي Average Price	ادنى سعر Low Price	اعلى سعر High Price	سعر الافتتاح Opening Price	رمز الشركة Code	اسم الشركة
BANKS SECTOR													قطاع المصارف
Commercial Bank of Iraq	18	100,701,000	228,750,000	97	-2.22	0.450	0.440	0.440	0.430	0.450	0.440	BCOI	المصرف التجاري
Bank of Baghdad	22	2,458,913,343	6,098,674,952	686	2.56	0.390	0.400	0.400	0.380	0.430	0.400	BBOB	مصرف بغداد
Iraqi Islamic Bank	12	5,872,313,904	15,056,133,478	56	-7.14	0.420	0.390	0.390	0.370	0.410	0.410	BIIB	المصرف العراقي الاسلامي
Iraqi Middle East Investment Bank	15	42,818,063	389,436,979	73	0.00	0.110	0.110	0.110	0.110	0.110	0.110	BIME	مصرف الشرق الاوسط
Investment Bank of Iraq	13	64,347,646	265,315,036	101	-8.00	0.250	0.230	0.240	0.220	0.250	0.250	BIBI	مصرف الاستثمار العراقي
National Bank of Iraq	10	20,872,086	32,416,010	21	3.08	0.650	0.670	0.640	0.630	0.670	0.650	BNOI	المصرف الاهلي العراقي
Sumer Commerical Bank	14	67,418,680	168,540,825	58	0.00	0.400	0.400	0.400	0.400	0.410	0.400	BSUC	مصرف سومر التجاري
Babylon Bank	2	4,900,000	70,000,000	3	-12.50	0.080	0.070	0.070	0.070	0.070	0.070	BBAY	مصرف بابل
Gulf Commercial Bank	7	19,918,721	153,267,088	34	0.00	0.130	0.130	0.130	0.120	0.130	0.130	BGUC	مصرف الخليج
Mosul Bank	9	25,066,364	208,303,035	46	-7.69	0.130	0.120	0.120	0.120	0.130	0.130	BMFI	مصرف الموصل للاستثمار
North Bank	2	30,821,983	327,733,140	35	0.00	0.090	0.090	0.090	0.090	0.100	0.100	BNOR	مصرف الشمال
Ashur International Bank	16	42,199,450	175,183,043	102	-4.00	0.250	0.240	0.240	0.240	0.250	0.250	BASH	مصرف اشور
Mansour Bank	11	96,605,605	167,700,185	79	-4.92	0.610	0.580	0.580	0.570	0.590	0.590	BMNS	مصرف المنصور
united Bank For Inivtment	11	13,930,400	204,110,000	21	0.00	0.070	0.070	0.070	0.060	0.070	0.070	BUND	المصرف المتحد
Elaf Islamic Bank	7	2,035,459	9,061,176	11	0.00	0.230	0.230	0.230	0.220	0.230	0.230	BELF	مصرف ايلاف الاسلامي
Cihan Bank for Islamic	6	3,437,175,500	1,500,950,000	9	0.00	2.290	2.290	2.290	2.290	2.290	2.290	BCIH	مصرف جيهان الاسلامي
TOTAL	22	12,300,038,206	25,055,574,947	1432									مجموع قطاع المصارف
TELECOMMUNICATION SECTOR													قطاع الاتصالات
Asia Cell Telecommunication	22	1,077,502,786	155,518,706	1,091	-0.14	6.960	6.950	6.930	6.500	7.250	7.000	TASC	اسيا سيل
TOTAL	22	1,077,502,786	155,518,706	1091									مجموع قطاع الاتصالات
INSURANCE SECTOR													قطاع التأمين
Al-Ameen for Insurance	9	33,349,683	61,711,366	20	7.84	0.510	0.550	0.540	0.500	0.580	0.500	NAME	الامين للتأمين
Gulf Insurance	4	133,000	175,000	5	-14.29	0.840	0.720	0.760	0.720	0.800	0.800	NGIR	الخليج للتأمين
TOTAL	11	33,482,683	61,886,366	25									مجموع قطاع التأمين

النشرة الشهرية لتداول الاسهم المشتراة لغير العراقيين في السوق النظامي لشهر تشرين الثاني 2020

Non-Iraqi Monthly Trading Report (Buy) November 2020

Company Names	القيمة المتداولة	الاسهم المتداولة	الصفقات	رمز الشركة	اسم الشركة
Banks Sector	قطاع المصارف				
Bank Of Baghdad	695,373,009	1,733,275,706	117	BBOB	مصرف بغداد
National Bank Of Iraq	18,670,000	29,000,000	10	BNOI	المصرف الاهلي العراقي
Gulf Commercial Bank	130,000	1,000,000	1	BGUC	مصرف الخليج التجاري
North Bank	3,600,000	40,000,000	5	BNOR	مصرف الشمال
Total Bank sector	717,773,009	1,803,275,706	133	مجموع قطاع المصارف	
Service Sector	قطاع الخدمات				
Mamoura Realestate Investment	47,301,840	27,000,000	48	SMRI	المعمورة للاستثمارات العقارية
Total Service sector	47,301,840	27,000,000	48	مجموع قطاع الخدمات	
Industry Sector	قطاع الصناعة				
Al-Mansour Pharmaceuticals Industries	52,667,000	37,500,000	48	IMAP	المنصور للصناعات الدوائية
Baghdad Soft Drinks	1,058,191,840	306,007,604	377	IBSD	بغداد للمشروبات الغازية
National Chemical &Plastic Industries	5,840,000	2,600,000	6	INCP	الصناعات الكيماوية والبلاستيكية
Total Industry sector	1,116,698,840	346,107,604	431	مجموع قطاع الصناعة	
Telecommunication Sector	قطاع الاتصالات				
Asia cell	244,896,397	35,017,300	193	TASC	اسيا سيل للاتصالات
Total Telecommunication sector	244,896,397	35,017,300	193	مجموع قطاع الاتصالات	
Grand Total	2,126,670,087	2,211,400,610	805	المجموع الكلي	

النشرة الشهرية لتداول الاسهم المباعة من غير العراقيين في السوق النظامي لشهر تشرين الثاني 2020

Non-Iraqi Monthly Trading Report (Sell) November 2020

Company Names	القيمة المتداولة	الاسهم المتداولة	الصفقات	رمز الشركة	اسم الشركة
Banks Sector	قطاع المصارف				
Commercial Bank of Iraq	31,042,000	70,550,000	32	BCOI	المصرف التجاري العراقي
Bank Of Baghdad	743,687,436	1,864,946,290	165	BBOB	مصرف بغداد
North Bank	12,461,400	132,904,444	15	BNOR	مصرف الشمال
Al-Mansour Bank	18,270,000	31,500,000	11	BMNS	مصرف المنصور
Total Bank sector	805,460,836	2,099,900,734	223		مجموع قطاع المصارف
Industry Sector	قطاع الصناعة				
Al-Mansour Pharmaceuticals Industries	45,110,000	36,500,000	21	IMAP	المنصور للصناعات الدوائية
Baghdad Soft Drinks	108,095,850	31,785,503	45	IBSD	بغداد للمشروبات الغازية
Total Industry sector	153,205,850	68,285,503	66		مجموع قطاع الصناعة
Hotel Sector	قطاع الفنادق والسياحة				
Babylon Hotel	2,114,500	26,000	4	HBAY	فندق بابل
Total Hotel sector	2,114,500	26,000	4		مجموع قطاع الفنادق والسياحة
Telecommunication Sector	قطاع الاتصالات				
Asia cell	56,020,620	8,000,000	26	TASC	اسيا سيل للاتصالات
Total Telecommunication sector	56,020,620	8,000,000	26		مجموع قطاع الاتصالات
Grand Total	1,016,801,806	2,176,212,237	319		المجموع الكلي

جدول رقم (10) اهم مؤشرات التداول حسب جلسات التداول في السوق النظامي لشهر تشرين الثاني 2020

Main Trading indicators distributed in sessions November 2020

مؤشر 60 ISX 60	الشركات المدرجة Co.Listed	الشركات المتداولة Co.Traded	الاهمية النسبية % Change %	الصفقات No.of Trans	الاهمية النسبية % Change %	القيمة المتداولة Traded Value	الاهمية النسبية % Change %	عدد الاسهم المتداولة Traded Volume	الجلسات Sessions
485.050	58	27	5.07	448	2.44	517,672,143	2.12	595,360,917	01/11/2020
483.140	58	26	3.20	283	1.53	324,261,748	1.54	432,292,512	02/11/2020
482.590	58	29	2.72	240	1.08	227,952,588	0.52	145,652,097	03/11/2020
482.620	58	29	3.16	279	6.98	1,477,747,139	3.11	871,338,274	04/11/2020
481.940	58	20	4.02	355	2.07	437,702,354	1.66	466,150,398	05/11/2020
484.380	58	19	4.37	386	1.77	374,508,801	1.40	391,752,028	08/11/2020
480.550	58	20	5.78	511	2.25	476,272,322	1.17	327,606,742	09/11/2020
480.610	58	21	5.35	473	3.02	639,692,956	1.86	521,066,583	10/11/2020
478.960	58	21	4.64	410	3.33	704,906,479	3.69	1,034,049,287	11/11/2020
483.000	58	22	4.56	403	2.58	547,208,800	1.00	280,590,026	12/11/2020
480.700	58	19	4.80	424	2.43	514,926,324	1.93	540,253,039	15/11/2020
477.090	58	20	4.67	413	2.40	508,419,082	2.64	740,318,875	16/11/2020
479.150	58	24	3.99	353	7.31	1,546,959,223	3.70	1,036,306,992	17/11/2020
478.840	58	22	4.21	372	1.41	298,597,921	0.94	263,688,445	18/11/2020
478.190	58	24	4.30	380	1.99	421,270,413	1.99	558,801,251	19/11/2020
476.780	58	20	4.06	359	2.81	595,319,692	1.81	506,595,939	22/11/2020
476.940	58	24	6.30	557	3.90	826,907,357	4.93	1,382,608,075	23/11/2020
478.540	58	23	4.03	356	2.12	448,216,661	1.28	358,420,520	24/11/2020
481.030	58	22	4.33	383	2.63	556,562,796	1.81	507,559,844	25/11/2020
483.920	58	21	4.46	394	8.50	1,800,954,173	3.45	966,152,772	26/11/2020
482.100	58	22	7.05	623	5.71	1,208,821,797	2.65	743,834,910	29/11/2020
480.800	58	23	4.93	436	31.74	6,721,583,833	54.78	15,347,403,818	30/11/2020
483.960	58	44	100	8838	100	21,176,464,601	100	28,017,803,344	المجموع الحالي Total This Month
483.960	58	46	100	6827	100	14,572,464,367	100	35,222,387,318	المجموع السابق Total Last Month
0.00	—	-4.35	—	29.46	—	45.32	—	-20.45	التغيير (%) Change(%)
—	—	9	—	805	—	2,126,670,087	—	2,211,400,610	غير العراقيين شراء
—	—	20.45	—	9.11	—	10.04	—	7.89	النسبة من الكلي
—	—	8	—	319	—	1,016,801,806	—	2,176,212,237	غير العراقيين بيعا
—	—	18.18	—	3.61	—	4.80	—	7.77	النسبة من الكلي

جدول رقم (11) اهم مؤشرات التداول المشتراة لغير العراقيين حسب جلسات التداول في السوق النظامي لشهر تشرين الثاني 2020

Main Trading indicators for non Iraqis (Buy) distributed in sessions November 2020

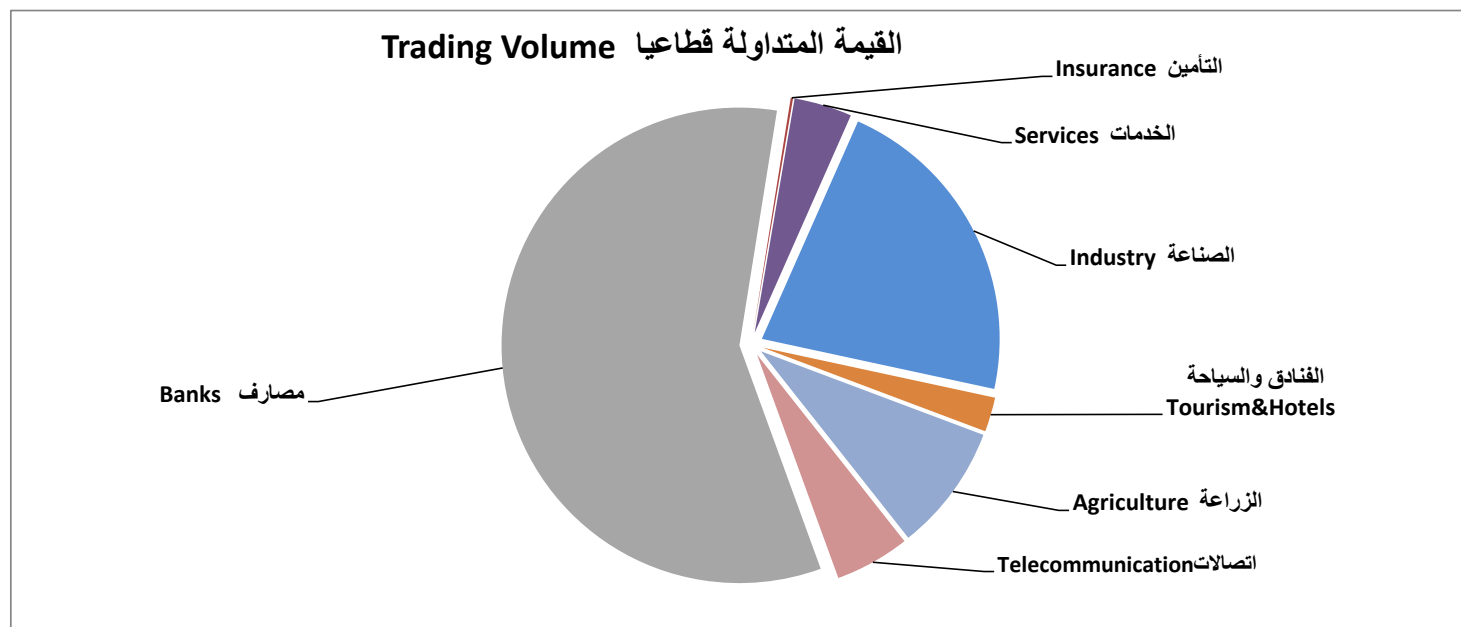
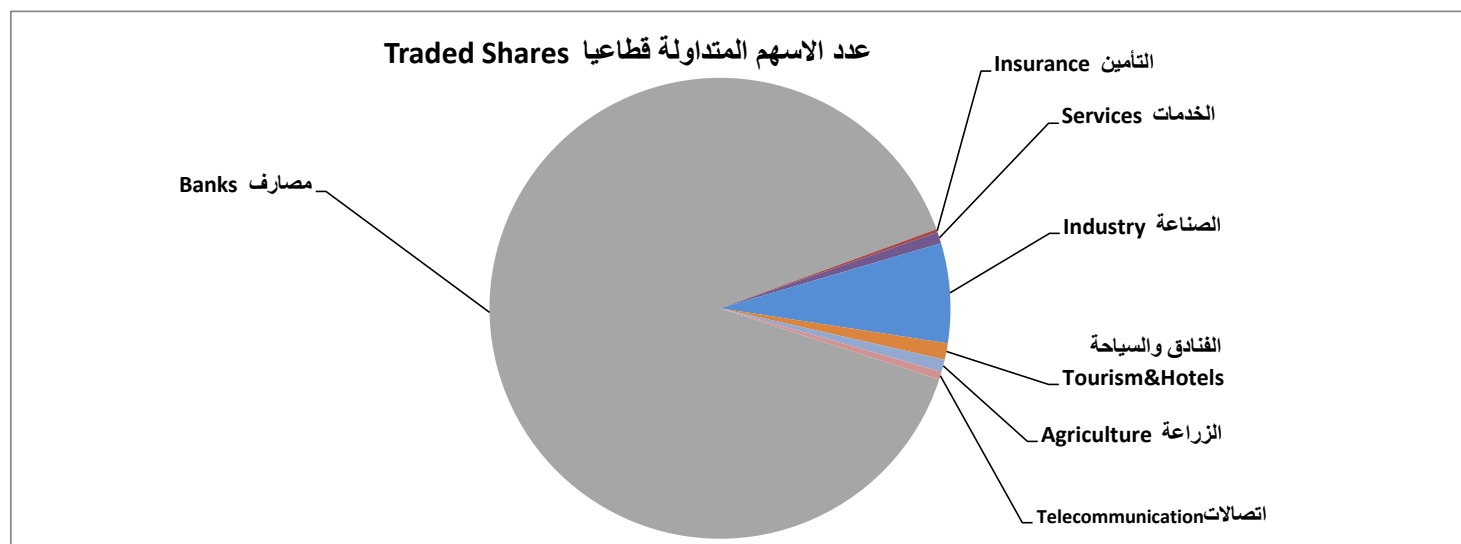
الشركات المتداولة Co.Traded	الاهمية النسبية % Change %	الصفقات No.of Trans	الاهمية النسبية % Change %	القيمة المتداولة Traded Value	الاهمية النسبية % Change %	عدد الاسهم المتداولة Traded Volume	الجلسات Sessions
3	2.11	17	2.64	56,085,500	2.78	61,500,000	01/11/2020
3	4.22	34	3.08	65,404,000	6.62	146,400,000	02/11/2020
4	3.60	29	2.33	49,550,246	2.76	61,016,010	03/11/2020
2	3.73	30	5.25	111,620,000	8.91	197,000,000	04/11/2020
3	1.99	16	1.54	32,798,854	0.89	19,673,990	05/11/2020
1	2.24	18	1.72	36,490,000	4.02	89,000,000	08/11/2020
3	2.11	17	1.50	31,930,866	2.58	57,135,334	09/11/2020
4	1.99	16	2.93	62,319,061	4.82	106,631,858	10/11/2020
2	2.98	24	1.70	36,178,000	0.54	12,000,000	11/11/2020
1	7.08	57	7.79	165,743,336	2.37	52,500,000	12/11/2020
4	1.12	9	1.73	36,858,307	3.54	78,252,300	15/11/2020
2	1.24	10	1.26	26,770,000	2.49	55,000,000	16/11/2020
5	2.73	22	2.39	50,732,400	1.14	25,115,000	17/11/2020
3	3.85	31	1.90	40,440,600	0.82	18,080,000	18/11/2020
4	7.70	62	7.12	151,340,257	6.16	136,259,629	19/11/2020
4	9.07	73	10.03	213,404,840	12.58	278,225,000	22/11/2020
4	6.83	55	6.99	148,693,450	11.37	251,470,000	23/11/2020
3	7.45	60	3.64	77,479,167	0.87	19,318,489	24/11/2020
3	7.70	62	7.22	153,510,730	1.81	39,982,000	25/11/2020
4	5.84	47	2.38	50,638,290	1.79	39,596,000	26/11/2020
5	8.57	69	13.13	279,296,243	13.63	301,345,000	29/11/2020
5	5.84	47	11.73	249,385,940	7.50	165,900,000	30/11/2020
9	100	805	100	2,126,670,087	100	2,211,400,610	المجموع الحالي Total This Month
14	100	613	100	1,976,743,462	100	3,643,549,140	المجموع السابق Total Last Month
-35.71	—	31.32	—	7.58	—	-39.31	التغيير (%) Change(%)

Main Trading indicators for non Iraqis (Sell) distributed in session November 2020

الشركات المتداولة Co.Traded	الاهمية النسبية % Change %	الصفقات No.of Trans	الاهمية النسبية % Change %	القيمة المتداولة Traded Value	الاهمية النسبية % Change %	عدد الاسهم المتداولة Traded Volume	الجلسات Sessions
3	10.97	35	7.92	80,520,850	7.00	152,370,444	01/11/2020
4	2.82	9	1.02	10,398,024	0.35	7,594,372	02/11/2020
3	9.72	31	6.61	67,180,096	1.294	28,155,628	03/11/2020
2	5.33	17	3.24	32,993,900	1.26	27,390,503	04/11/2020
1	2.82	9	5.35	54,425,128	6.10	132,744,215	05/11/2020
2	4.39	14	1.64	16,650,000	0.70	15,250,000	08/11/2020
2	1.57	5	0.59	6,030,000	0.586	12,750,000	09/11/2020
3	1.88	6	3.75	38,120,000	4.09	89,000,000	10/11/2020
4	10.03	32	10.67	108,539,000	10.78	234,600,000	11/11/2020
—	0.00	—	0.00	—	0.00	—	12/11/2020
1	0.63	2	0.57	5,800,000	0.46	10,000,000	15/11/2020
1	0.31	1	0.17	1,740,000	0.14	3,000,000	16/11/2020
1	8.15	26	7.38	75,080,000	8.63	187,700,000	17/11/2020
1	1.88	6	2.12	21,550,000	0.69	15,000,000	18/11/2020
1	6.90	22	7.37	74,920,000	8.61	187,300,000	19/11/2020
2	2.19	7	8.40	85,364,830	9.81	213,402,075	22/11/2020
2	24.76	79	31.81	323,414,478	38.37	835,000,000	23/11/2020
—	0.00	—	0.00	—	0.00	—	24/11/2020
3	1.88	6	0.56	5,719,000	0.40	8,600,000	25/11/2020
2	2.51	8	0.74	7,502,000	0.70	15,300,000	26/11/2020
—	0.00	—	0.00	—	0.00	—	29/11/2020
2	1.25	4	0.08	854,500	0.05	1,055,000	30/11/2020
8	100	319	100	1,016,801,806	100	2,176,212,237	المجموع الحالي Total This Month
7	100	208	100	1,425,294,064	100	3,205,238,364	المجموع السابق Total Last Month
14.29	—	53.37	—	-28.66	—	-32.10	التغيير (%) Change(%)

جدول رقم (13) مؤشرات التداول الرئيسية موزعة قطاعيا في السوق النظامي لشهر تشرين الثاني 2020
Main Trading indicators distributed in to Sectors November 2020

الشركات المدرجة Co.Listed	الشركات المتداولة Co.Traded	الاهمية النسبية (%) Change%	الصفقات No.of Trans	الاهمية النسبية (%) Change%	القيمة المتداولة Traded Value	الاهمية النسبية (%) Change%	عدد الاسهم المتداولة Traded Volume	القطاع SECTOR
19	16	16.20	1432	58.08	12,300,038,206	89.43	25,055,574,947	المصارف Banks
1	1	12.34	1091	5.09	1,077,502,786	0.56	155,518,706	الاتصالات Telecommunication
2	2	0.28	25	0.16	33,482,683	0.22	61,886,366	التأمين Insurance
7	6	10.25	906	3.94	834,534,059	0.79	221,916,862	الخدمات Services
14	8	38.57	3409	21.75	4,606,906,439	6.99	1,958,136,327	الصناعة Industry
9	6	1.66	147	2.34	495,970,951	1.15	323,508,682	الفنادق والسياحة Tourism&Hotels
6	5	20.68	1828	8.63	1,828,029,478	0.861	241,261,454	الزراعة Agriculture
58	44	100	8,838	100	21,176,464,602	100	28,017,803,344	TOTAL المجموع



جدول رقم (14) مؤشرات التداول القطاعية المشتراة لغير العراقيين في السوق النظامي لشهر تشرين الثاني 2020

Main Trading indicators distributed in to Sectors for non Iraqis(Buy)for the November 2020

الشركات المدرجة Co.Listed	الشركات المتداولة Co.Traded	الاهمية النسبية (%) Change %	الصفقات No.of Trans	الاهمية النسبية (%) Change %	القيمة المتداولة Traded Value	الاهمية النسبية (%) Change%	عدد الاسهم المتداولة Traded Volume	القطاع SECTOR
19	4	16.52	133	33.75	717,773,009	81.54	1,803,275,706	المصارف Banks
1	1	23.98	193	11.52	244,896,397	1.58	35,017,300	الاتصالات Telecommunication
2	—	—	—	—	—	—	—	التأمين Insurance
7	1	5.96	48	2.22	47,301,840	1.22	27,000,000	الخدمات Services
14	3	53.54	431	52.51	1,116,698,840	15.65	346,107,604	الصناعة Industry
9	—	—	—	—	—	—	—	الفنادق والسياحة Tourism&Hotels
6	—	—	—	—	—	—	—	الزراعة Agriculture
58	9	0	805	0	2,126,670,087	0	2,211,400,610	TOTAL المجموع

جدول رقم (15) مؤشرات التداول القطاعية المباعة من غير العراقيين في السوق النظامي لشهر تشرين الثاني 2020

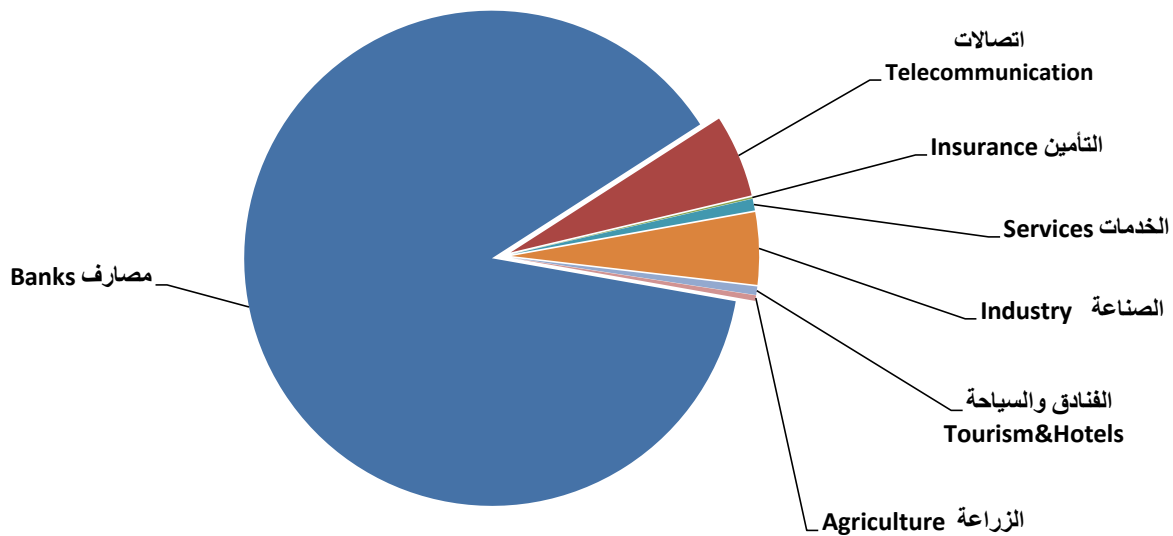
Main Trading indicators distributed in to Sectors for non Iraqis(Sell)for the November 2020

الشركات المدرجة Co.Listed	الشركات المتداولة Co.Traded	الاهمية النسبية (%) Change %	الصفقات No.of Trans	الاهمية النسبية (%) Change %	القيمة المتداولة Traded Value	الاهمية النسبية (%) Change%	عدد الاسهم المتداولة Traded Volume	القطاع SECTOR
19	4	69.91	223	79.22	805,460,836	96.49	2,099,900,734	المصارف Banks
1	1	8.15	26	5.51	56,020,620	0.37	8,000,000	الاتصالات Telecommunication
2	—	—	—	—	—	—	—	التأمين Insurance
7	—	—	—	—	—	—	—	الخدمات Services
14	2	20.69	66	15.07	153,205,850	3.14	68,285,503	الصناعة Industry
9	1	1.25	4	0.21	2,114,500	0.00	26,000	الفنادق والسياحة Tourism&Hotels
6	—	—	—	—	—	—	—	الزراعة Agriculture
58	8	100	319	100	1,016,801,806	100	2,176,212,237	TOTAL المجموع

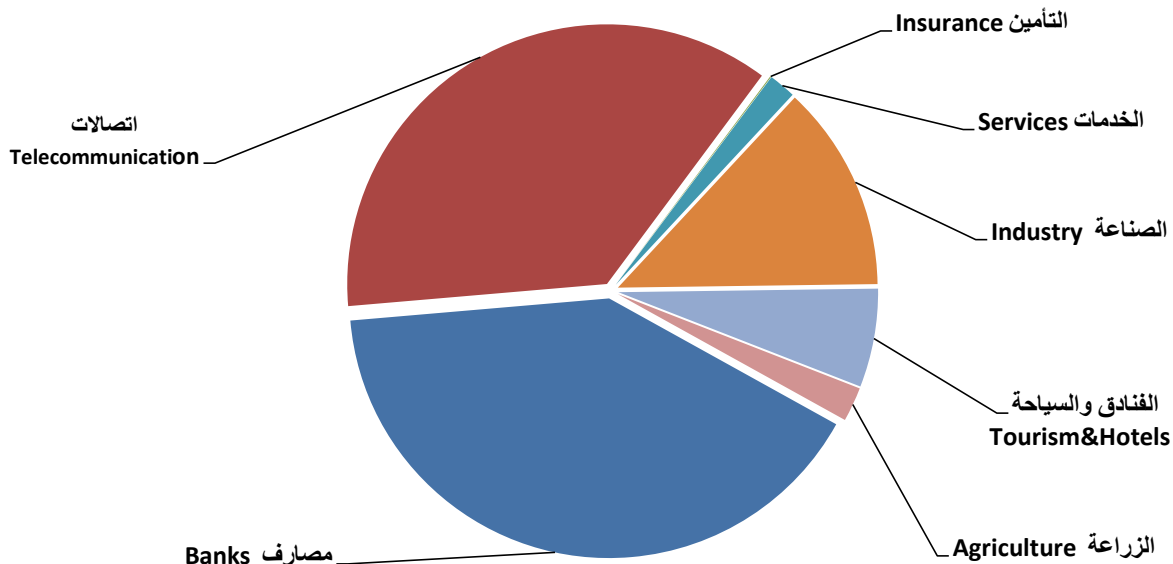
Listed Shares & Companies' market Cap. distributed in to sectors November 2020

النسبة (%) Change%	القيمة السوقية (مليون دينار) Market Cap. (Million ID)	النسبة (%) Change%	الاسهم المدرجة (مليون دينار) Listed Shares (Million ID)	القطاع SECTOR
40.59	2,393,200	88.07	5,072,500	المصارف Banks
36.54	2,154,500	5.38	310,000	الاتصالات Telecommunication
0.06	3,541	0.10	5,819	التأمين Insurance
1.69	99,672	0.76	43,846	الخدمات Services
12.85	757,979	4.70	270,818	الصناعة Industry
6.14	361,782	0.56	32,466	الفنادق والسياحة Tourism&Hotels
2.14	126,086	0.42	23,986	الزراعة Agriculture
100	5,896,759	100	5,759,435	TOTAL المجموع

Listed Shares (million) الاسهم المدرجة



Market Capitalization (million ID) القيمة السوقية



Listed Shares and Closing Price,Market Cap.,Turnover Ratio for the Listed Companies in ISX November 2020

Company Name	القيمة السوقية (مليون دينار) Market Capitalization	سعر الاغلاق Closing Price	الاسهم المدرجة (مليون دينار) Listed Shares (Million ID)	اسماء الشركات
Banks Sector				قطاع المصارف
Commercial Bank of Iraq	110,000	0.440	250,000	1 المصرف التجاري العراقي
Bank of Baghdad	100,000	0.400	250,000	2 مصرف بغداد
Iraqi Islamic Bank	97,500	0.390	250,000	3 المصرف الاسلامي
Iraqi Middle East Investment Bank	27,500	0.110	250,000	4 مصرف الشرق الاوسط
Investment Bank of Iraq	57,500	0.230	250,000	5 مصرف الاستثمار العراقي
National Bank of Iraq	167,500	0.670	250,000	6 المصرف الاهلي العراقي
Sumer Commerical Bank	100,000	0.400	250,000	7 مصرف سومر التجاري
Babylon Bank	17,500	0.070	250,000	8 مصرف بابل
Gulf Commercial Bank	39,000	0.130	300,000	9 مصرف الخليج التجاري
Mosul Bank	30,300	0.120	252,500	10 مصرف الموصل
North Bank	27,000	0.090	300,000	11 مصرف الشمال
Kurdistan International Bank	404,000	1.010	400,000	12 مصرف كوردستان
Ashur International Bank	60,000	0.240	250,000	13 مصرف اشور الدولي
Mansour Bank	145,000	0.580	250,000	14 مصرف المنصور للاستثمار
united Bank For Invistment	21,000	0.070	300,000	15 المصرف المتحد للاستثمار
Elaf Islamic Bank	57,500	0.230	250,000	16 مصرف ايلاف
National Islamic Bank	163,150	0.650	251,000	17 المصرف الوطني الاسلامي
Trans Iraq Bank Investment	184,800	0.700	264,000	18 مصرف عبر العراق للاستثمار
Cihan Bank for Islamic	583,950	2.290	255,000	19 مصرف جيهان الاسلامي
Telecommunication Sector				قطاع الاتصالات
Asia Cell Telecommunication	2,154,500	6.950	310,000	1 اسيا سيل للاتصالات
Insurance Sector				قطاع التأمين
Al-Ameen for Insurance	2,101	0.550	3,819	1 الامين للتأمين
Gulf Insurance	1,440	0.720	2,000	2 الخليج للتأمين وإعادة التأمين
Services Sector				قطاع الخدمات
Kharkh Tour Amuzement City	4,420	4.420	1,000	1 مدينة العاب الكرخ السياحية
Mamoura Realestate	40,548	1.780	22,780	2 المعمورة للاستثمارات العقارية
AL-Nukhba for Construction	806	0.390	2,066	3 النخبة للمقاولات العامة
Iraqi Land Transport	21,700	1.550	14,000	4 العراقية للنقل البري
Iraq Baghdad For General Transportation	20,500	20.500	1,000	5 بغداد العراق للنقل العام
AL-Badia for General Trans	1,298	0.590	2,200	6 البادية للنقل العام
Al-Mosul for funfairs	10,400	13.000	800	7 الموصل لمدن الالعاب

Listed Shares and Closing Price,Market Cap.,Turnover Ratio for the Listed Companies in ISX November 2020

COMPANY NAMES	القيمة السوقية (مليون دينار) Market Capitalization	سعر الإغلاق Closing Price	الاسهم المدرجة (مليون دينار) Listed Shares (Million ID)	اسماء الشركات
IndustrySector				قطاع الصناعة
Al-Mansour Pharmaceuticals Industries	9,445	1.460	6,469	1 المنصور للصناعات الدوائية
Modern Sewing	6,650	6.650	1,000	2 الخياطة الحديثة
Iraqi For Tufted Carpets	4,875	9.750	500	3 العراقية للسجاد والمفروشات
Baghdad for Packing Materials	2,160	2.000	1,080	4 بغداد لصناعة مواد التغليف
Baghdad Soft Drinks	624,213	3.520	177,333	5 بغداد للمشروبات الغازية
Iraqi Date Processing and Marketing	20,700	1.200	17,250	6 التمور العراقية
Al -HiLal Industries	5,940	0.480	12,375	7 الهلال الصناعية
National Chemical &Plastic Industries	32,349	2.130	15,188	8 الصناعات الكيماوية والبلاستيكية
Electronic Industries	8,100	0.450	18,000	9 الصناعات الالكترونية
AL- Kindi of Veterinary Vaccines	8,138	1.370	5,940	10 الكندي لانتاج اللقاحات البيطرية
Iraqi Engineering Works	1,230	0.820	1,500	11 العراقية للاعمال الهندسية
Metallic Industries and Bicycles	12,850	2.570	5,000	12 الصناعات المعدنية والدراجات
Ready Made Clothes	19,279	12.100	1,593	13 انتاج الالبسة الجاهزة
Iraqi Carton Manufacturies	2,049	0.270	7,590	14 العراقية لصناعات الكرتون
Tourism&Hotels Sector				قطاع الفنادق والسياحة
Palestine Hotel	35,760	8.000	4,470	1 فندق فلسطين
Ishtar Hotels	36,750	10.500	3,500	2 فنادق عشتار
Babylon Hotel	158,000	79.000	2,000	3 فندق بابل
Baghdad Hotel	30,566	7.950	3,845	4 فندق بغداد
National for Tourist Investment	48,712	7.790	6,253	5 الوطنية الاستثمارات السياحية
Tourist Village of Mosul dam	1,200	5.000	240	6 المدينة السياحية في سد الموصل
Karbala Hotels	5,925	0.790	7,500	7 فنادق كربلاء
Mansour Hotel	26,309	9.000	2,923	8 فندق المنصور
Al-Sadeer Hotel	18,560	10.700	1,735	9 فندق السدير
Agricultur Sector				قطاع الزراعة
Modern for Animal Production	861	0.210	4,101	1 الحديثة للانتاج الحيواني
Al-Ahlyia for Agricultural Production	627	1.090	575	2 الاهلية لانتاج الزراعي
Middle East for Production- Fish	2,805	9.350	300	3 الشرق الاوسط للاسماك
Iraqi for Seed Production	93,503	6.850	13,650	4 العراقية لانتاج البذور
Iraqi Products Marketing Meat	23,250	4.650	5,000	5 العراقية لانتاج وتسويق اللحوم
Iraqi Agricultural Products	5,040	14.000	360	6 العراقية للمنتجات الزراعية

