



سوق العراق للأوراق المالية
IRAQ STOCK EXCHANGE

سوق العراق للأوراق المالية

العدد : ١٥٧٤
التاريخ : ٢٩/٩/٢٠١٩


الى / هيئة الأوراق المالية
م / التقرير الشهري لسوق العراق للأوراق المالية أب 2019

نهدىكم اطيب تحياتنا ...

نرفق طياً التقرير الشهري لسوق العراق للأوراق المالية لشهر أب 2019 .

مع التقدير .

المرفقات : التقرير الشهري أب 2019 .


طه احمد عبد السلام
المدير التنفيذي
٢٠١٩/٩/٢٩



نسخة منه :

- البنك المركزي العراقي / دائرة مراقبة الصيرفة ... مع التقدير .
- مجلس المحافظين للتفضل بالاطلاع ومناقشته في الجلسة القادمة ... مع التقدير .
- الاقسام / العلاقات العامة / الرقابة على التداول / الانظمة الالكترونية / الرقابة والتفتيش / مركز الايداع ... مع التقدير.
- لوحة الاعلانات والموقع الالكتروني لسوق العراق للأوراق المالية

التقرير الشهري أب 2019 لسوق العراق للاوراق المالية

المحتويات :

ملخص المؤشرات

اولاً : مؤشرات التداول لشهر أب 2019 .

1 . مقارنة مؤشرات التداول الشهرية .

2 . الصفقات الكبيرة

3 . تداول المستثمرين غير العراقيين .

4 . مؤشرات التداول في السوق النظامي .

5 . مؤشرات التداول في السوق الثاني .

ثانيا : قرارات هيئة الاوراق المالية .

ثالثا : نشاط وقرارات مجلس المحافظين لشهر أب 2019

رابعا : نشاطات سوق العراق للاوراق المالية لشهر أب 2019 .

1 . ندوة أهمية الحوكمة للشركات المساهمة المدرجة يوم الاثنين 2019/8/19 .

2 . البرنامج التدريبي ((قراءة التقارير المالية والربط بين مؤشراتهما)) .

3 . اطلاق صفحة سوق العراق للاوراق المالية الرسمية على موقعي التواصل الاجتماعي **Instagram** و **Twitter** .

4 . متابعة الشركات المساهمة المدرجة وقرارات هيئاتها العامة .

5 . اطلاق التداول على الشركات المدرجة بعد انعقاد هيئاتها العامة .

6 . المصادقة على قرار ادراج اسهم الشركات المساهمة .

7 . الرقابة والتفتيش والرقابة على التداول .

8 . مركز العناية الواجبة للمتعاملين بالاوراق المالية .

9 . النشاط الاعلامي لسوق العراق للاوراق المالية .

10 . البحوث الجامعية في سوق العراق للاوراق المالية .

11 . احصائيات مركز الايداع لشهر أب 2019 .

خامسا : الجداول الاحصائية

التقرير الشهري لسوق العراق للاوراق المالية أب 2019

ملخص المؤشرات :

نظم سوق العراق للاوراق المالية خلال شهر أب (16) جلسة للتداول بأسهم الشركات المساهمة من خلال (16) يوم عمل ولم تنظم الجلسات للفترة من يوم الاحد 2019/8/11 لغاية يوم الخميس 2018/8/15 لمصادفتها عطلة عيد الاضحى المبارك ، كانت مؤشراتنا الرئيسية :

- 1- بلغ عدد الشركات المدرجة في السوق **Listed Comps (103)** شركة مساهمة ، ويبلغ عدد أسهمها المدرجة **Listed Shares (12.175)** ترليون سهم .
- 2- بلغ عدد الشركات المتداولة اسهمها **Traded Companies (62)** شركة .
- 3- بلغ عدد الاسهم المتداولة **Volume (15)** مليار سهم .
- 4- بلغت قيمة الاسهم المتداولة **Value (14)** مليار دينار .
- 5- بلغت عدد العقود المنفذة **Tickets (4900)** عقداً .
- 6- اقل مؤشر اسعار الاسهم المتداولة **ISX60 Index** في اول جلسة من شهر اب على (478.590) نقطة ، واقل في اخر جلسة على (473.210) نقطة منخفضاً بنسبة (1.4%) عن اغلاقه لشهر تموز .

تداولات الاجانب :

- 1- بلغ عدد الاسهم المتداولة للاجانب (847,749,181) سهماً . منها (463,627,048) سهم شراء و(384,122,133) سهم بيع .
 - 2- بلغت قيمة الاسهم المتداولة للاجانب (1,728,801,139) دينار . منها (959.971,771) دينار شراء و (768,829,368) دينار بيع .
 - 3- بلغ عدد العقود المنفذة (906) عقداً . منها (466) عقد شراء و(440) عقد بيع .
- الشركات غير المتداولة :

- 1- بلغ عدد الشركات المتوقفة أسهمها عن التداول بقرار من هيئة الاوراق المالية (35) شركة بسبب عدم الالتزام بتقديم الافصاح السنوي والفصلي اعتباراً من 2019/8/20 .
- 2 - بلغ عدد الشركات التي لم يجر التداول على اسهمها (19) شركة .

اولاً : مؤشرات التداول لشهر أ ب 2019 .

1 . مقارنة مؤشرات التداول الشهرية .

بلغ عدد الاسهم المتداولة خلال شهر أ ب (15) مليار سهم بقيمة (14) مليار دينار .

ويوضح جدول رقم (1) بيانات شهر أ ب مقارنة مع بيانات شهر تموز من عام 2019 .

جدول رقم (1)

مؤشرات شهر أ ب قياساً مع مؤشرات شهر تموز 2019

المؤشر	تموز 2019	أب 2019	نسبة التغير %
عدد الشركات المدرجة	103	103	—
عدد الجلسات الشهرية	22	16	(27.3)
عدد الشركات المتداولة	62	62	—
عدد الاسهم المتداولة (مليار سهم)	73	15	(79.5)
القيمة المتداولة (مليار دينار)	41	14	(65.9)
عدد الصفقات المنفذة	7293	4900	(32.8)
مؤشر البورصة (ISX 60) (نقطة)	480.09	473.210	(1.4)
عدد الاسهم المدرجة (مليار سهم)	12175	12175	—
القيمة السوقية (مليار دينار)	11399	11294	(0.9)

وقياساً بالشهر السابق كانت مؤشرات شهر أ ب وفقاً للجدول رقم (1) :

1- انخفاض عدد الجلسات للشهر الحالي بنسبة (27.3%) .

2- انخفاض عدد الاسهم المتداولة للشهر الحالي بنسبة (79.5%) .

3- انخفاض قيمة الاسهم المتداولة بنسبة (65.9%) .

5- انخفاض عدد الصفقات المنفذة بنسبة (32.8%) .

6- انخفاض مؤشر السوق (ISX 60) بنسبة (1.4%) .

7- انخفضت القيمة السوقية بنسبة (0.9%) .

تباينت حركة مؤشر اسعار الاسهم المتداولة بين الارتفاع والانخفاض اذ اغلق المؤشر في اول جلسة من الشهر على

(478) نقطة واغلق في اخر جلسة على (473) نقطة .

وبلغ اعلى مستوى له في جلسة 8/20 اغلق على (482.24) نقطة .

شكل رقم (1)

حركة مؤشر السوق ISX60 لجلسات شهر آب 2019



جدول رقم (2)

نسبة عدد الاسهم المدرجة قطاعيا / عدد الاسهم المدرجة في السوق لشهر آب 2019

المؤشر	المصارف	الاتصالات	الصناعة	الزراعة	السياحة	الخدمات	استثمار مالي	تحويل مالي	تأمين
عدد الشركات المدرجة	39	2	21	6	10	9	6	5	5
الاسهم المدرجة (ترليون)	9.359	2.140	0.31	0.02	0.032	0.055	0.014	0.225	0.02
نسبة القطاع / المجموع %	76.9	17.6	2.5	0.2	0.3	0.5	0.1	1.9	0.2

لا زال القطاع المصرفي هو القطاع الاكبر في السوق في السوق من حيث عدد الاسهم المدرجة والقيمة السوقية .

جدول رقم (3)

نسبة عدد الاسهم المتداولة الى عدد الاسهم المدرجة في السوق لشهر آب 2019

عدد الاسهم (مليار سهم)

المؤشر	المصارف	الاتصالات	الصناعة	الزراعة	السياحة	الخدمات	استثمار مالي	تحويل مالي	تأمين
الشركات المتداولة	20	2	14	6	8	7	1	—	4
عدد الاسهم المدرجة	9359	2140	308	21	32	55	14	225	22
عدد الاسهم المتداولة	12.90	0.38	1.08	0.07	0.03	0.18	0.0001	—	0.49
المتداولة/المدرجة %	0.138	0.017	0.35	0.34	0.09	0.32	0.0005	—	2.17

2- الصفقات الكبيرة .

استمر التداول في (4) جلسات تداول لغاية الساعة 12:30 بعد الظهر لتداول وتنفيذ الصفقات الكبيرة في الزمن الإضافي للجلسة من الساعة (12-12:30) بعد الظهر. نفذت هذه الاوامر بمعدل سعر الجلسة وفقاً للافصاحات المطلوبة والتي تنشر على الموقع الالكتروني للسوق بعد تدقيقها وفقاً لضوابط العناية الواجبة للمتعاملين بالاوراق المالية ، ومن الرقابة على التداول ومركز الايداع بعدم وجود قيود قانونية عليها .

وكانت الصفقات الكبيرة المنفذة :

أ - بلغ عدد اوامر الصفقات الكبيرة المنفذة هذا الشهر (4) اوامر نفذت من خلال (6) صفقات ، بلغ عدد الاسهم المتداولة فيها (3,416,666,667) سهم بقيمة (4.750) مليار دينار على اسهم شركتي (مصرف الطيف الاسلامي ، مصرف جيهان للاستثمار) .

ب- بلغ عدد الاسهم المتداولة في الصفقات الكبيرة الى عدد الاسهم الكلي لشهر آب نسبة (22.6%) .

ج - بلغت قيمة التداول للصفقات الكبيرة الى القيمة الكلية للتداول لشهر آب نسبة (32.99%) .

3 - تداول المستثمرين غير العراقيين .

أ- الاسهم المشتراة لغير العراقيين :

- بلغ عدد الاسهم المشتراة لغير العراقيين (463) مليون سهم نفذت من خلال (466) صفقة شراء . بلغت قيمتها (959) مليون دينار من تداول اسهم (17) شركة مساهمة مدرجة .

ب - الاسهم المباعة من غير العراقيين :

- بلغ عدد الاسهم المباعة من غير العراقيين (384) مليون سهم نفذت من خلال (440) صفقة بيع . بلغت قيمتها (768) مليون دينار من تداول اسهم (41) شركة مساهمة مدرجة .

جدول رقم (4)

مؤشرات تداول غير العراقيين في سوق العراق للاوراق المالية لشهر آب 2019

المؤشر	تموز 2019	أب 2019	نسبة التغير %
عدد الاسهم المشتراة لغير العراقيين (مليار سهم)	0.698	0.464	-33.5
قيمة الاسهم المشتراة لغير العراقيين (مليار دينار)	0.780	0.930	19.2
عدد الصفقات المشتراة لغير العراقيين	463	466	0.6
عدد الاسهم المباعة من غير العراقيين (مليار سهم)	0.304	0.384	26.3
قيمة الاسهم المباعة من غير العراقيين (مليار دينار)	0.327	0.769	135.2
عدد الصفقات المباعة من غير العراقيين	144	440	205.6

4 - مؤشرات التداول في السوق النظامي :

- أ- يبلغ عدد الشركات المدرجة في السوق النظامي (58) شركة ويبلغ عدد اسهمها المدرجة (5.756) ترليون سهم .
 ب- تداول اسهم (51) شركة في السوق النظامي كما في النشرة الشهرية .
 ت- بلغ عدد الاسهم المتداولة (8) مليار سهم.
 ث- بلغت قيمة الاسهم المتداولة (6) مليار دينار.

جدول رقم (5)

نسبة عدد الاسهم المتداولة الى عدد الاسهم المدرجة في السوق النظامي

المؤشر	المصارف	الاتصالات	الصناعة	الزراعة	السياحة	الخدمات	تأمين
عدد الشركات المدرجة	19	1	14	6	9	7	2
الاسهم المدرجة (مليار)	5073	310	271	21	32	44	6
عدد الاسهم المتداولة (مليار)	6.75	0.13	1.07	0.07	0.03	0.18	0.45
نسبة القطاع / المجموع %	77.79	1.54	12.32	0.82	0.34	2.02	5.17

5 - مؤشرات التداول في السوق الثاني :

- أ- يبلغ عدد الشركات المدرجة في السوق الثاني (45) شركة ويبلغ عدد اسهمها المدرجة (6.419) ترليون سهم .
 ب- تداول اسهم (11) شركة في السوق الثاني كما في نشرة السوق الثاني .
 ت- بلغ عدد الاسهم المتداولة (6) مليار سهم .
 ث- بلغت قيمة الاسهم المتداولة (8) مليار دينار.

جدول رقم (6)

نسبة عدد الاسهم المتداولة الى عدد الاسهم المدرجة في السوق الثاني

المؤشر	المصارف	الاتصالات	الصناعة	السياحة	الخدمات	استثمار مالي	تحويل مالي	تأمين
عدد الشركات المدرجة	20	1	7	1	2	6	5	3
الاسهم المدرجة (مليار)	4286	1830	36.9	0.376	10.86	13.65	225	16.5
عدد الاسهم المتداولة (مليار)	6.15	0.25	0.008	—	0.0002	0.0001	—	0.04
نسبة القطاع / المجموع %	95.5	3.8	0.12	—	0.003	0.001	—	0.57

ثانيا : قرارات هيئة الاوراق المالية.

1 - ايقاف التداول على اسهم الشركات التي لم تلتزم بتعليمات الافصاح المالي وتقديم البيانات المالية السنوية للسنة المالية المنتهية 2018/12/31 اعتبارا من جلسة الثلاثاء 2019/8/20 والشركات هي (مصرف القابض الاسلامي ، مصرف الاقليم التجاري ، المصرف الوطني الاسلامي ، مصرف بابل ، مصرف الشرق الاوسط ، الباتك للاستثمار المالي ، الحديثة للانتاج الحيواني ، فنادق عشتار، فندق فلسطين ، فندق السدير ، فنادق المنصور ، انتاج الالبسة الجاهزة ، الكندي للانتاج اللقاحات ، العراقية للاعمال الهندسية ، الهلال الصناعية ، العراقية للنقل البري) واستمرار الايقاف على الشركات (مصرف الاقتصاد للاستثمار ، مصرف الاتحاد العراقي ، مصرف الشمال ، مصرف دار السلام ، مصرف دجلة والفرات ، مصرف العطاء ، الخبير للاستثمار المالي ، الصناعات الخفيفة ، الصناعات الالكترونية ، العراقية لصناعة الكارتون ، صناعات الاصباغ الحديثة ، صناعة المواد الانشائية الحديثة ، الفلوجة للانتاج المواد الانشائية ، العراقية لنقل المنتجات النفطية والبضائع ، البادية للنقل العام) .

2- اطلاق التداول على اسهم الشركات المدرجة بعد الايفاء بمتطلبات الافصاح وتقديم الافصاح المطلوب .

- تم إطلاق التداول على أسهم شركة مصرف اربيل للاستثمار والتمويل في جلسة الاحد الموافق 2019/8/25 بعد إيفائها بمتطلبات الافصاح المالي وتقديم البيانات المالية الفصلية للفصل الاول لعام 2019 .
- تم إطلاق التداول على أسهم الشركة الوطنية لصناعات الاثاث المنزلي في جلسة الاثنين الموافق 2019/8/26 بعد إيفائها بمتطلبات الافصاح المالي وتقديم البيانات المالية الفصلية للفصل الاول لعام 2019 .

ثالثا : نشاط وقرارات مجلس المحافظين لشهر اب 2019.

عقد مجلس محافظي سوق العراق للاوراق المالية جلسته السابعة لعام 2019 بتاريخ 2019/8/6 ، اتخذ فيها القرارات المناسبة عن المذكرات المعروضة عليه وكالاتي.

1 . الطلب من مركز الايداع اعداد السيناريوهات المطلوبة لنظام مكافحة غسيل الأموال كمحددات معتمدة لأغراض تدقيق المعاملات المشتبه بها ، بناء على نتائج التدريب الذي أقيم في عمان على نظام مكافحة غسيل الأموال من قبل شركة pio-tech .

2 . المصادقة على اتفاقية الأنظمة الالكترونية مع شركة NASDAQ للفترة 2019-2024 . كونها تلي قرارات المجلس السابقة بما يضمن تطوير الأنظمة الالكترونية بأستخدام أنظمة NASDAQ للتداول الالكتروني والايداع المركزي . وتحويل إدارة السوق العمل بموجبها .

3 . الموافقة على شطب ادراج شركة النور للتحويل المالي من السوق استناداً للمادة (7/د) من تعليمات هيئة الاوراق المالية رقم (3) ايقاف تداول وشطب الشركات في سوق الاوراق المالية ، بعد انتهاء الاجراءات القانونية ومصادقة دائرة تسجيل الشركات على تغيير نشاط شركة الحارث العربية للتحويل المالي (غير مدرجة في السوق) التي تم دمجها مع شركة النور للتحويل المالي (المدرجة في السوق) الى مصرف العاصمة الاولى الاسلامي للاستثمار والتمويل .

وذلك استناداً الى كتاب هيئة الاوراق المالية (229/9) في 2015/1/28 ، المتضمن اعتبار تأريخ انتهاء الاجراءات القانونية لدمج الشركات الصادر من دائرة تسجيل الشركات هو تأريخ شطب ادراج الشركات من السوق .

رابعاً : نشاطات سوق العراق للاوراق المالية لشهر اب 2019 .

1 . ندوة أهمية الحوكمة للشركات المساهمة المدرجة يوم الاثنين 2019/8/19 .

في إطار نشر ثقافة حوكمة الشركات كمفهوم وتطبيق نظم سوق العراق للاوراق المالية بالتعاون مع المعهد العراقي للمدراء ندوة للشركات المساهمة المدرجة يوم الاثنين 2019/8/19 في مبنى السوق بمشاركة من هيئة الاوراق المالية و (34) شركة مساهمة مدرجة في السوق . وكانت أهم محاور الندوة :

- مفهوم وأهمية حوكمة الشركات .
- درجات تطبيق مبادئ الحوكمة .
- دليل البنك المركزي العراقي لحوكمة الشركات .

2 . البرنامج التدريبي ((قراءة التقارير المالية والربط بين مؤشراتها))

سينظم سوق العراق للاوراق المالية بالتعاون مع الاكاديمية العربية للعلوم المالية والمصرفية برنامج تدريبي ((قراءة التقارير المالية والربط بين مؤشراتها)) للفترة من 15-19 أيلول 2019 في مقر سوق العراق للاوراق المالية للشركات المساهمة وشركات الوساطة من قبل خبراء الأسواق المالية والمصرفية العربية وبشهادة أكاديمية معترف بها ، يتضمن البرنامج المحاور الآتية :

- مقدمة عن تطور معايير المحاسبة الدولية ، عرض القوائم المالية معيار المحاسبة الدولية رقم (1) ، قائمة التدفقات النقدية معيار المحاسبة الدولية رقم (7) .
- منهجيات قراءة التقارير المالية ، مداخل التمويل وفق رأس المال العامل ، المعايير المستخدمة في التحليل المالي .
- قياس القيمة الحقيقية للورقة المالية ، التحليل المالي في المساعدة في إتخاذ القرارات ورسم السياسات .

3 . اطلاق صفحة سوق العراق للاوراق المالية الرسمية على موقعي التواصل الاجتماعي Instagram و Twitter .

اطلق سوق العراق للاوراق المالية صفحته الرسمية على موقع (انستغرام) Instagram وموقع (تويتر) Twitter اعتباراً من 20/آب/2019 :

صفحة سوق العراق للأوراق المالية على Instagram (Iraq Stock Exchange)

صفحة سوق العراق للأوراق المالية على Twitter (Iraq Stock Exchange)

وستخصص الصفحة لاعلانات نشر ثقافة الاستثمار بالاوراق المالية والتداول في سوق العراق للاوراق المالية بشكل رسمي .

4. متابعة الشركات المساهمة المدرجة وقرارات هيئاتها العامة .

- اطلاق التداول على الشركات المدرجة بعد انعقاد هيئاتها العامة .

- شركة مصرف الخليج التجاري:

إطلاق التداول على أسهم شركة مصرف الخليج التجاري في جلسة الاحد 2019/8/4 بعد قرار الهيئة العامة المنعقدة في 2019/7/27 المصادقة على الحسابات الختامية لعام 2018 ، تدوير الأرباح .

- شركة النخبة للمقاولات العامة والاستثمارات العقارية:

اطلاق التداول على اسهم شركة النخبة للمقاولات العامة والاستثمارات العقارية في جلسة الاربعاء الموافق 2019/8/7 بعد قرار الهيئة العامة المنعقدة في 2019/8/4 المصادقة على الحسابات الختامية لعام 2018 ، اطفاء مبلغ (2,425,822) دينار من رصيد الخسائر للسنوات السابقة .

- شركة فندق بغداد :

اطلاق التداول على اسهم شركة فندق بغداد في جلسة الخميس الموافق 2019/8/29 بعد قرار الهيئة العامة المنعقدة في 2019/8/26 المصادقة على الحسابات الختامية لعام 2018 ، اطفاء مبلغ (46.386.000) دينار من الديون ، توزيع ارباح بنسبة (50%) من راس مال الشركة .

- شركة مصرف الثقة الدولي الاسلامي :

اطلاق التداول على اسهم شركة مصرف الثقة الدولي الاسلامي في جلسة الخميس الموافق 2019/8/29 بعد قرار الهيئة العامة المنعقدة في 2019/8/28 لانتخاب (7) اعضاء اصليين واحتياط لمجلس الادارة .

5. المصادقة على قرار ادراج اسهم الشركات المساهمة :

1. صدرت مصادقة هيئة الاوراق المالية على قرار مجلس المحافظين الموافقة على طلب ادراج اسهم شركة مصرف المستشار الاسلامي في السوق الثاني شرط استكمال الفقرات المطلوبة من الهيئة .
2. صدرت مصادقة هيئة الاوراق المالية على قرار مجلس المحافظين الموافقة على طلب ادراج اسهم شركة ابداع الشرق الاوسط للمقاولات العامة في /السوق الثاني شرط استكمال الفقرات المطلوبة من الهيئة .

6 . الرقابة والتفتيش والرقابة على التداول.

- 1 - تدقيق التزام شركات الوساطة في تطبيق التعليمات .
- 2 - تدقيق اتفاقية المستثمر مع شركة الوساطة.
- 3 - أحالة المخالفين الى لجان الاستماع والى لجنة الانضباط في السوق .
- 4 - استلام شكاوى المساهمين واتخاذ الاجراءات الادارية التحقيقية .
- 5 - الرقابة على التداول وفقاً لتعليمات وقواعد التداول خلال جلسات التداول .
- 6 - تدقيق ميزان شهر اب 2019 لشركات الوساطة.
- 7 - الرقابة على افصاحات الشركات المساهمة ومراقبة التزامها بتعليمات الافصاح .

7. مركز العناية الواجبة للمتعاملين بالاوراق المالية.

يتابع المركز نشاطه وفقاً لضوابط العناية الواجبة الصادرة عن البنك المركزي العراقي ، والمركز مرتبط بمجلس المحافظين ويوجه تقاريره مباشرة الى مكتب مكافحة غسيل الاموال في البنك المركزي العراقي .
اهم نشاطات المركز لشهر اب 2019 .

1. تعميم قرارات لجنة تجميد أموال الارهابيين من الجهات الرسمية والمحلية والدولية مع شركات الوساطة .
2. تدقيق اسماء المستثمرين اللذين تم فتح حساب لهم في مركز الإيداع مع رقابة مركز الايداع خلال شهر اب 2019 مع قاعدة البيانات التي تم انشاءها في مركز العناية الواجبة من الأسماء التي يتم تزويد المركز بها من مكتب مكافحة غسل الأموال وتمويل الإرهاب والجهات الحكومية الأخرى .
3. تدقيق الإيداعات والسحوبات النقدية لشركات الوساطة وفقاً للضوابط .
4. تدقيق التزام الشركة في تطبيق قواعد مكافحة غسيل الاموال ، وتنفيذ قواعد العناية الواجبة للمتعاملين بالاوراق المالية .
وقد بلغ عدد لجان الاستماع المشككة خلال شهر اب (2) لجنة تحقيقية ، وعدد القضايا التي احيلت الى لجان الانضباط (2) قضية .

8. النشاط الاعلامي لسوق العراق للاوراق المالية .

- اهتمت وسائل الاعلام المحلية بتغطية النشاطات التي ينظمها سوق العراق للاوراق المالية وكان اهم نشاطاتها الاتي :
- أ. نشر المؤشرات اليومية للتداول في صحيفة الصباح والصحف اليومية والمواقع الاخبارية .
 - ب. نشر التقارير الاسبوعية لشهر اب 2019 في صحيفة الصباح والصحف اليومية والمواقع الاخبارية .
 - ت. نشرت عدد من وكالات الانباء التقرير الشهري لشهر اب 2019 في صحيفة الصباح والصحف اليومية والمواقع الاخبارية .
 - ث. نشرت صحيفة الصباح يوم الاحد 2019/8/4 بالعدد 4596 موضوعاً بعنوان ((إفصاح الشركات المساهمة المدرجة في سوق العراق)) .
 - ج. نشرت صحيفة الصباح يوم الاثنين 2019/8/19 بالعدد 4602 ((التداول في أسهم الشركات المساهمة العراقية في سوق العراق للاوراق المالية)) .
 - ح. نشرت صحيفة الصباح يوم الاحد 2019/8/25 بالعدد 4607 موضوعاً بعنوان ((طه أحمد عبد السلام: الحاجة ملحة لتوسيع إجراءات تأسيسها - الشركات المساهمة تدعم الاقتصاد الوطني والاسرة)) .
 - خ. نشرت صحيفة الصباح الجديدة يوم الثلاثاء 2019/8/27 بالعدد 4240 موضوعاً بعنوان ((المدير التنفيذي لسوق العراق للاوراق المالية: الشركات المساهمة بوابة لدعم التنمية المستدامة)) .
 - د. نشرت وكالة البورصة نيوز ((المدير التنفيذي لسوق العراق للاوراق المالية: الشركات المساهمة بوابة لدعم التنمية المستدامة)) .
 - ذ. نشرت العديد من الصحف ووكالات الانباء المحلية مواضيع عن أهمية الاستثمار في سوق العراق للاوراق المالية وكان أبرزها:
- وكالة الصحافة المستقلة ((الاستثمار في الاسهم والسندات ينهض بالاقتصاد)) .
- IRAQ News ((الاستثمار في الاسهم والسندات ينهض بالاقتصاد)) .

9 . البحوث الجامعية في سوق العراق للاوراق المالية .

التعاون مع طلبة الجامعات والمعاهد العراقية وتقديم البيانات المطلوبة والاجابة على استفساراتهم وتزويدهم بالمعلومات الاحصائية والمؤشرات المطلوبة في رسائلهم الجامعية وبحثهم وتقاريرهم ، وقدم المساعدة وقد بلغ عدد الطلبة (13) طالب من طلبة المراحل المنتهية والدكتورا والماجستير والبحوث الدورية خلال شهر آب 2019 وفقاً للموضوعات الآتية:

- ((مدخل محاسبي مقترح للحد من المخاطر المصرفية من خلال التكامل بين اسلوبي بطاقة الاداء المتوازن والسجما (6) جامعة بنها القاهرة/كلية التجارة/قسم المحاسبة - دراسة دكتوراه .
- ((التحليل الفني باستخدام الشموع اليابانية واثره على الاستثمار في الاسهم - تجارب دولية مع الاشارة الى العراق)) جامعة بغداد /كلية الادارة والاقتصاد/قسم الاقتصاد - دراسة دكتوراه .

- ((Data analysis and management of business intelligence using developed deep learning)) جامعة بابل/كلية تكنولوجيا المعلومات - دراسة دكتوراه .

- ((إنعكاسات الازمات المالية في عوائد ومخاطر الاسهم)) الجامعة المستنصرية/كلية الادارة والاقتصاد/قسم إدارة الاعمال - دراسة ماجستير .

- ((تأثير حوكمة الشركات على تقارير المسؤولية الاجتماعية للشركة)) جامعة بغداد/كلية الادارة والاقتصاد/قسم المحاسبة - دراسة ماجستير .

- ((الكشف عن العوائد وتحديد مواعيد الشراء والبيع باستخدام مؤشرات التحليل الفني دراسة مقارنة لسوق العراق للاوراق المالية)) جامعة الموصل/كلية الادارة والاقتصاد/العلوم المالية والمصرفية - دراسة ماجستير .

- ((التشريعات المتعلقة بالاسواق المالية دراسة مقارنة بين القانون العراقي والاميريكي)) جامعة بيروت العربية/كلية القانون/قسم القانون الخاص - دراسة ماجستير .

- ((تأثير قيم الثقافة في تطبيق معايير الابلاغ المالي الدولية وإنعكاسها على قرارات الاستثمار - دراسة استطلاعية لاراء عينة من المستثمرين في سوق العراق للاوراق المالية)) الجامعة المستنصرية/كلية الادارة والاقتصاد/قسم المحاسبة -

بحث دوري .

- ((أثر إستراتيجيات إدارة الاعمال الالكترونية في تحقيق الاداء المتميز للمصارف - دراسة تطبيقية عينة لبعض المصارف الاهلية)) وزارة التعليم العالي والبحث العلمي/معهد الادارة التقني - بحث دوري .

- ((الأداء التشغيلي واثره على الربحية)) جامعة كربلاء/كلية الادارة والاقتصاد/قسم الاقتصاد - دبلوم عالي .

10. احصائيات مركز الايداع في شهر اب 2019 .

1. بلغ عدد الأسهم المودعة من قبل المساهمين (432.484) مليون سهم .
2. بلغ عدد الاسهم من خلال مكتب التنازل العائلي والارثي (39.848) مليار سهم.
3. بلغ عدد الأسهم التي خضعت للتجميد ونقل صلاحية الإيداع من شركات الوساطة الى مركز الإيداع (39.760) مليار سهم.
4. بلغ عدد الأسهم التي اطلقت من حساب مركز الإيداع الى حساب شركات الوساطة (40.794) مليار سهم لأغراض التداول من قبل المساهمين.

كما تظهر تفاصيلها في الجداول المرقمة (34) و(35) و(36) و(37) و(38) و(39) و(40) و(41) .

العلاقات العامة

النشرة الشهرية لتداول الاسهم في السوق العراق للاوراق المالية لشهر آب Monthly Trading Bulletin August 2019

Company Name	عدد ايام التداول Trading days	القيمة المتداولة Traded Value	عدد الاسهم المتداولة Traded Volume	الصفقات No. of Trans	التغير % Change %	سعر الاغلاق السابق Previous Clo.Price	سعر الاغلاق Closing Price	معدل السعر الحالي Average Price	الدى سعر Low Price	اعلى سعر High Price	سعر الافتتاح Opening Price	رمز الشركة Code	اسم الشركة
قطاع المصارف													
Commercial Bank of Iraq	12	82,048,980	177,409,888	94	4.44	0.450	0.470	0.460	0.450	0.470	0.460	BCOI	المصرف التجاري العراقي
Bank Of Baghdad	16	842,977,786	2,912,361,532	587	3.57	0.280	0.290	0.290	0.260	0.310	0.270	BBOB	مصرف بغداد
Iraqi Islamic Bank	4	4,651,339	11,411,084	19	2.50	0.400	0.410	0.410	0.380	0.420	0.380	BIIB	المصرف العراقي الاسلامي
Iraqi Middle East Bank	6	10,557,121	105,571,209	19	0.00	0.100	0.100	0.100	0.100	0.100	0.100	BIME	مصرف الشرق الاوسط
Investment Bank of Iraq	15	80,952,215	353,285,328	193	4.35	0.230	0.240	0.230	0.220	0.250	0.220	BIBI	مصرف الاستثمار العراقي
National Bank of Iraq	10	8,267,103	19,716,053	23	21.05	0.380	0.460	0.420	0.360	0.450	0.380	BNOI	المصرف الاهلي العراقي
Sumer Commerical Bank	11	33,423,667	60,770,303	19	0.00	0.550	0.550	0.550	0.550	0.550	0.550	BSUC	مصرف سومر التجاري
Babylon Bank	6	11,803,083	130,344,167	45	-10.00	0.100	0.090	0.090	0.090	0.100	0.100	BBAY	مصرف بابل
Gulf Commercial Bank	13	81,535,372	543,363,891	142	-6.25	0.160	0.150	0.150	0.150	0.160	0.150	BGUC	مصرف الخليج التجاري
Mosul Bank	5	13,445,206	89,664,846	28	0.00	0.150	0.150	0.150	0.140	0.160	0.150	BMFI	مصرف الموصل
Kurdistan International Bank	2	2,984,167	2,816,667	2	-4.55	1.100	1.050	1.060	1.050	1.060	1.060	BKUI	مصرف كوردستان
Ashur International Bank	7	5,105,522	23,893,152	33	0.00	0.230	0.230	0.210	0.210	0.230	0.220	BASH	مصرف اشور
Al-Mansour Bank	9	39,335,290	58,024,000	53	0.00	0.680	0.680	0.680	0.660	0.690	0.680	BMNS	مصرف المنصور
united Bank For Invistment	13	88,653,932	1,761,178,631	168	20.00	0.050	0.060	0.050	0.050	0.060	0.050	BUND	المصرف المتحد
National Islamic Bank	1	1,280,000	2,000,000	2	1.59	0.630	0.640	0.640	0.640	0.640	0.640	BNAI	المصرف الوطني الاسلامي
Cihan Bank for Islamic	2	1,250,000,000	500,000,000	2	0.00	2.500	2.500	2.500	2.500	2.500	2.500	BCIH	مصرف جيهان الاسلامي
Credit Bank Of Iraq	10	12,168,659	31,030,151	26	2.56	0.390	0.400	0.400	0.380	0.400	0.390	BROI	مصرف الائتمان العراقي
Asia Al Iraq Islamic Bank	3	288,799,500	251,130,000	7	0.00	1.150	1.150	1.150	1.150	1.150	1.150	BAIB	مصرف اسيا العراق الاسلامي
AlTaiF Islamic Bank	2	7,038,300,000	5,865,250,000	28	0.00	1.200	1.200	1.200	1.200	1.200	1.200	BTIB	مصرف الطيف الاسلامي
Erbil Investment & FinanceBank	3	3,000,000	4,000,000	4	—	—	0.600	0.600	0.600	0.900	0.900	BERI	مصرف اربيل
TOTAL	16	9,899,288,941	12,903,220,902	1494									مجموع قطاع المصارف
قطاع الاتصالات													
Asia Cell Telecommunication	13	1,090,064,846	133,258,759	69	0.37	8.150	8.180	8.180	8.100	8.250	8.100	TASC	اسيا سيل للاتصالات
Al-Khatem Telecommunication	12	636,635,100	244,866,000	251	0.00	2.600	2.600	2.600	2.590	2.600	2.600	TZNI	الخاتم للاتصالات
TOTAL		1,726,699,946	378,124,759	320									مجموع قطاع الاتصالات
قطاع التامين													
Al-Ameen for Insurance	13	215,077,385	448,027,207	572	38.89	0.360	0.500	0.480	0.360	0.550	0.360	NAME	الامين للتأمين
Gulf Insurance	2	640,000	1,000,000	2	4.92	0.610	0.640	0.640	0.640	0.640	0.640	NGIR	الخليج للتأمين واعداء التامين
Dar Al-Salam for Insurance	10	17,964,704	35,955,130	20	13.73	0.510	0.580	0.580	0.490	0.580	0.500	NDSA	دار السلام للتأمين
AHliya For Insurance	1	288,000	900,000	1	0.00	0.320	0.320	0.320	0.320	0.320	0.320	NAHF	الاهلية للتأمين
TOTAL		233,970,088	485,882,337	595									مجموع قطاع التامين
قطاع الاستثمار													
Al-Zawraa for Finanical Investment	2	21,092	68,307	3	-8.33	0.360	0.330	0.330	0.300	0.330	0.300	VZAF	الزوراء للاستثمار المالي
TOTAL	2	21,092	68,307	3									مجموع قطاع الاستثمار

Non-Iraqi Monthly Trading Report (Buy) August 2019

Company Names	القيمة المتداولة	الاسهم المتداولة	الصفقات	رمز الشركة	اسم الشركة
Banks Sector	قطاع المصارف				
Commercial Bank of Iraq	3,891,875	8,284,380	4	BCOI	المصرف التجاري العراقي
Bank Of Baghdad	28,463,000	96,066,666	20	BBOB	مصرف بغداد
Investment Bank of Iraq	120,000	500,000	2	BIBI	مصرف الاستثمار العراقي
National Bank Of Iraq	2,014,101	4,605,003	7	BNOI	المصرف الاهلي العراقي
Babylon Bank	78,660	874,000	2	BBAY	مصرف بابل
Gulf Commercial Bank	124,608	778,800	9	BGUC	مصرف الخليج التجاري
Al-Mansour Bank	10,773,290	15,824,000	14	BMNS	مصرف المنصور
Credit Bank Of Iraq	250,250	640,000	4	BROI	مصرف الأنتمان العراقي
Total Bank sector	45,715,784	127,572,849	62	مجموع قطاع المصارف	
Telecommunication Sector	قطاع الاتصالات				
Asia cell Telecommunication	4,372,977	533,562	5	TASC	اسيا سيل للاتصالات
Al-Khateem Telecommunication	624,113,500	240,050,000	245	TZNI	الخاتم للاتصالات
Total Telecommunication sector	628,486,477	240,583,562	250	مجموع قطاع الاتصالات	
Insurance Sector	قطاع التأمين				
Al-Ameen Insurance	6,020	14,000	1	NAME	الامين للتأمين
Gulf Insurance and Reinsurance	320,000	500,000	1	NGIR	الخليج للتأمين
Dar Al-Salam for Insurance	1,697,161	3,308,324	6	NDSA	دار السلام للتأمين
Total Insurance sector	2,023,181	3,822,324	8	مجموع قطاع التأمين	
Service Sector	قطاع الخدمات				
Mamoura Realestate Investment	3,250,000	2,000,000	4	SMRI	المعمورة للاستثمارات العقارية
Total Service sector	3,250,000	2,000,000	4	مجموع قطاع الخدمات	
Industry Sector	قطاع الصناعة				
Baghdad Soft Drinks	156,071,855	46,915,000	96	IBSD	بغداد للمشروبات الغازية
Iraqi Date Processing and Marketing	49,722,424	41,488,313	33	IIDP	العراقية لتصنيع وتسويق التمور
Total Industry sector	205,794,278	88,403,313	129	مجموع قطاع الصناعة	
Hotel Sector	قطاع الفنادق والسياحة				
Babylon Hotel	74,702,050	1,245,000	13	HBAY	فندق بابل
Total Hotel sector	74,702,050	1,245,000	13	مجموع قطاع الفنادق والسياحة	
Grand Total	959,971,771	463,627,048	466	المجموع الكلي	

Non-Iraqi Monthly Trading Report (Sell) August 2019

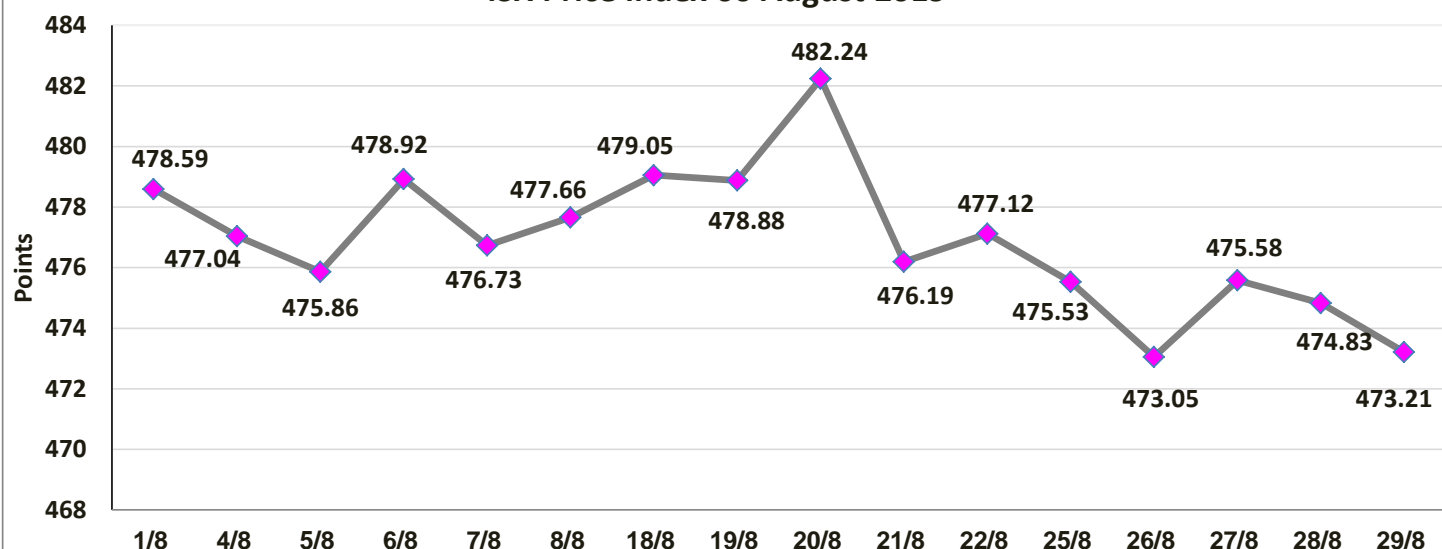
Company Names	القيمة المتداولة	الاسهم المتداولة	الصفقات	رمز الشركة	اسم الشركة
Banks Sector					
قطاع المصارف					
Commercial Bank of Iraq	15,300	34,000	1	BCOI	المصرف التجاري العراقي
Bank Of Baghdad	3,900,000	15,000,000	2	BBOB	مصرف بغداد
Iraqi Middle East Investment Bank	313,200	3,132,000	2	BIME	مصرف الشرق الاوسط
Investment Bank of Iraq	1,133,040	4,536,544	32	BIBI	مصرف الاستثمار العراقي
Babylon Bank	132,727	1,474,748	2	BBAY	مصرف بابل
Gulf Commercial Bank	1,023,633	6,673,959	8	BGUC	مصرف الخليج التجاري
Mousil Bank	896,682	5,977,880	1	BMFI	مصرف الموصل
Ashur International Bank	562,307	2,645,936	5	BASH	مصرف اشور
Al-Mansour Bank	77,163	113,475	3	BMNS	مصرف المنصور
United Bank	5,450	109,000	1	BUND	مصرف المتحد
Total Bank sector	8,059,502	39,697,542	57		مجموع قطاع المصارف
Telecommunication Sector					
قطاع الاتصالات					
Asia cell Telecommunication	13,982,287	1,705,157	9	TASC	اسيا سيل للاتصالات
Al-Khateem Telecommunication	632,166,600	243,141,000	247	TZNI	الخاتم للاتصالات
Total Telecommunication sector	646,148,887	244,846,157	256		مجموع قطاع الاتصالات
Insurance Sector					
قطاع التأمين					
Al-Ameen Insurance	29,975,612	58,000,000	36	NAME	الامين للتأمين
Dar Al-Salam for Insurance	4,200	8,400	1	NDSA	دار السلام للتأمين
Total Insurance sector	29,979,812	58,008,400	37		مجموع قطاع التأمين
Service Sector					
قطاع الخدمات					
Kharkh Tour Amuzement City	95,625	25,500	1	SKTA	مدينة العاب الكرخ السياحية
Mamoura Realestate Investment	83,130	51,000	1	SMRI	المعمورة للاستثمارات العقارية
AL-Nukhba for General Construction	12,470	43,000	1	SNUC	النخبة للمقاولات العامة
Iraqi Land Transport	96,776	101,133	2	SILT	العراقية للنقل البري
Baghdad Passengers Transport	1,417,500	67,500	3	SBPT	بغداد العراق للنقل العام
Total Service sector	1,705,501	288,133	8		مجموع قطاع الخدمات
Industry Sector					
قطاع الصناعة					
Al-Mansour Pharmaceuticals Industries	110,191	148,907	2	IMAP	المنصور للصناعات الدوائية
Iraqi For Tufted Carpets	38,800	4,850	1	IITC	العراقية للسجاد والمفروشات
Baghdad for Packing Materials	6,840	3,800	1	IBPM	بغداد لصناعة مواد التغليف
Baghdad Soft Drinks	44,924,300	13,360,000	26	IBSD	بغداد للمشروبات الغازية
Iraqi Date Processing and Marketing	30,293,628	25,399,035	22	IIDP	العراقية لتصنيع وتسويق التمور
Al -HiLal Industries	27,140	59,000	1	IHLI	الهلال الصناعية
National Chemical &Plastic Industries	1,061,182	1,560,562	2	INCP	الصناعات الكيماوية والبلاستيكية
Iraqi Engineering Works	8,200	10,000	1	IIEW	العراقية للاعمال الهندسية
Metallic Industries and Bicycles Industrie	22,192	14,600	1	IMIB	الصناعات المعدنية والدراجات
Ready Made Clothes	211,680	21,600	1	IRMC	انتاج الالبسة الجاهزة
Total Industry sector	76,704,153	40,582,354	58		مجموع قطاع الصناعة
Hotel Sector					
قطاع الفنادق والسياحة					
Palestine Hotel	3,401,660	375,000	9	HPAL	فندق فلسطين
Ishtar Hotels	2,297,762	211,896	4	HISH	فنادق عشتار
Babylon Hotel	57,000	950	1	HBAY	فندق بابل
Baghdad Hotel	51,620	5,800	1	HBAG	فندق بغداد
National for Tourist Investment	36,490	4,100	1	HNTI	الوطنية للاستثمارات السياحية
Karbala Hotels	11,601	14,501	1	HKAR	فنادق كربلاء
Mansour Hotel	49,241	4,100	1	HMAN	فندق المنصور
AL-Sadeer Hotel	17,850	1,700	1	HSAD	فندق السدير
Total Hotel sector	5,923,224	618,047	19		مجموع قطاع الفنادق والسياحة
Agricultural Sector					
قطاع الزراعة					
Modern Animal & Agricultural Production	5,390	24,500	1	AMAP	الحديثة للانتاج الحيواني
Middle East Producing & Marketing - Fis	16,625	1,900	1	AMEF	الشرق الاوسط لانتاج الاسماك
Iraqi for Seed Production	272,480	52,000	2	AISP	العراقية لانتاج البذور
Iraqi Agricultural Products Marketing Mea	13,795	3,100	1	AIPM	العراقية لانتاج وتسويق اللحوم
Total Agricultural Sector	308,290	81,500	5		مجموع قطاع الزراعة
Grand Total	768,829,370	384,122,133	440		المجموع الكلي

جدول رقم (1) مؤشرات التداول اليومية في سوق العراق للاوراق المالية لشهر آب 2019

Table No.(1) Main Trading indicators distributed in sessions August 2019

مؤشر السوق ISX Index	الشركات المدرجة Co.Listed	الشركات المتداولة Co.Traded	الاهمية النسبية % Change %	الصفقات No.of Trans	الاهمية النسبية % Change %	القيمة المتداولة Traded Value	الاهمية النسبية % Change %	عدد الاسهم المتداولة Traded Volume	الجلسات Sessions
478.590	103	27	6.08	298	1.86	267,476,282	2.60	393,164,498	01/08/2019
477.040	103	28	4.35	213	18.49	2,662,455,418	15.66	2,367,778,910	04/08/2019
475.860	103	29	4.82	236	1.08	156,004,967	2.34	353,133,314	05/08/2019
478.920	103	36	5.61	275	33.59	4,836,333,077	28.31	4,280,770,861	06/08/2019
476.730	103	34	6.37	312	2.48	357,261,716	2.74	414,689,144	07/08/2019
477.660	103	27	6.92	339	3.14	452,543,339	3.43	518,351,254	08/08/2019
479.050	103	37	5.31	260	1.58	227,047,194	2.40	362,397,234	18/08/2019
478.880	103	34	4.94	242	1.53	219,696,507	3.98	601,845,242	19/08/2019
482.240	103	31	7.96	390	3.96	570,187,815	7.34	1,109,222,538	20/08/2019
476.190	103	26	6.51	319	7.30	1,051,191,784	6.29	950,958,606	21/08/2019
477.120	103	28	6.45	316	2.05	294,458,240	1.56	235,290,746	22/08/2019
475.530	103	27	5.57	273	13.08	1,882,573,952	4.05	612,363,585	25/08/2019
473.050	103	27	6.33	310	1.72	247,585,498	2.72	411,835,903	26/08/2019
475.580	103	31	10.90	534	4.03	579,975,458	8.86	1,340,198,635	27/08/2019
474.830	103	29	7.12	349	2.34	337,246,828	4.85	732,869,875	28/08/2019
473.210	103	26	4.78	234	1.77	254,557,039	2.88	435,625,230	29/08/2019
473.210	103	62	100	4,900	100	14,396,595,114	100	15,120,495,575	المجموع الحالي Total This Month
480.090	103	62	100	7293	100	41,081,436,665	100	73,609,357,407	المجموع السابق Total Last Month
-1.43	0.00	0.00	0.00	-32.81	0.00	-64.96	0.00	-79.46	التغير % Change%
—	—	17	—	466	—	959,971,771	—	463,627,048	غير العراقيين شراء
—	—	27.42	—	9.51	—	6.67	—	3.07	النسبة من الكلي
—	—	41	—	440	—	768,829,370	—	384,122,133	غير العراقيين بيعا
—	—	66.13	—	8.98	—	5.34	—	2.54	النسبة من الكلي

ISX Price Index 60 August 2019



جدول رقم (2) مؤشرات التداول اليومية المشتراة لغير العراقيين في سوق العراق للاوراق المالية لشهر آب 2019

Main Trading indicators for non Iraqis (Buy) distributed in sessions August 2019

الشركات المتداولة	الاهمية النسبية %	الصفقات	الاهمية النسبية %	القيمة المتداولة	الاهمية النسبية %	عدد الاسهم المتداولة	الجلسات
Co.Traded	Change %	No.of Trans	Change %	Traded Value	Change %	Traded Volume	Sessions
3	4.08	19	2.18	20,907,558	1.75	8,113,986	01/08/2019
1	0.21	1	0.01	81,000	0.00	10,000	04/08/2019
3	1.29	6	0.16	1,507,511	0.16	748,578	05/08/2019
4	5.15	24	3.13	30,029,539	3.34	15,476,422	06/08/2019
7	8.58	40	8.15	78,266,900	11.60	53,758,400	07/08/2019
6	12.02	56	7.39	70,945,070	6.72	31,159,000	08/08/2019
4	9.44	44	8.13	78,078,108	8.72	40,424,000	18/08/2019
4	6.65	31	7.58	72,746,075	5.57	25,809,500	19/08/2019
2	6.65	31	7.82	75,079,976	8.46	39,238,313	20/08/2019
5	6.01	28	6.59	63,283,138	5.53	25,622,466	21/08/2019
3	6.01	28	13.49	129,520,959	4.93	22,873,018	22/08/2019
5	5.79	27	5.97	57,286,056	5.16	23,905,362	25/08/2019
6	7.30	34	5.69	54,638,920	5.22	24,191,000	26/08/2019
4	7.51	35	9.19	88,187,101	7.83	36,305,003	27/08/2019
5	6.87	32	7.23	69,389,360	15.98	74,092,000	28/08/2019
4	6.44	30	7.29	70,024,500	9.04	41,900,000	29/08/2019
17	100	466	100	959,971,771	100	463,627,048	المجموع الحالي Total This Month
15	100	463	100	780,649,974	100	698,727,164	المجموع السابق Total Last Month
13.33	—	0.65	—	22.97	—	-33.65	التغيير (%) Change(%)

Main Trading indicators for non Iraqis (Sell) distributed in session August 2019

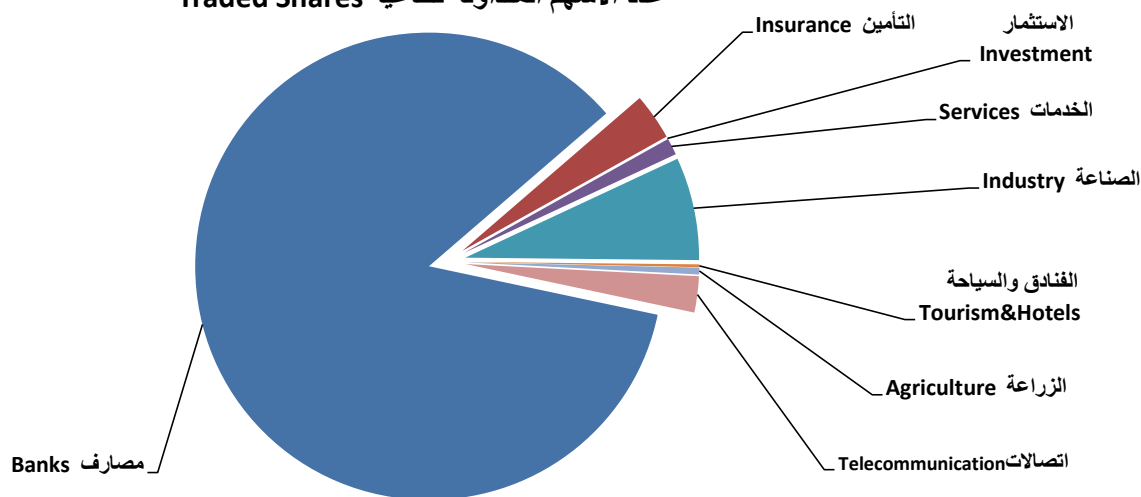
الشركات المتداولة	الاهمية النسبية %	الصفقات	الاهمية النسبية %	القيمة المتداولة	الاهمية النسبية %	عدد الاسهم المتداولة	الجلسات
Co.Traded	Change %	No.of Trans	Change %	Traded Value	Change %	Traded Volume	Sessions
1	1.14	5	0.88	2,873,000	0.22	850,000	01/08/2019
2	0.68	3	1.20	3,933,800	3.91	15,010,000	04/08/2019
0	0.00	0	0.00	0	0.00	0	05/08/2019
10	6.36	28	5.00	16,382,565	3.48	13,376,939	06/08/2019
18	12.05	53	26.43	86,651,557	7.96	30,584,178	07/08/2019
5	10.23	45	16.92	55,452,477	5.85	22,456,548	08/08/2019
13	7.73	34	16.34	53,558,839	7.34	28,175,817	18/08/2019
1	2.50	11	15.86	52,000,000	5.21	20,000,000	19/08/2019
5	9.55	42	25.22	82,676,098	10.70	41,092,035	20/08/2019
4	7.27	32	19.47	63,826,895	6.71	25,783,957	21/08/2019
1	2.27	10	15.86	52,000,000	5.21	20,000,000	22/08/2019
3	5.91	26	16.36	53,639,500	5.78	22,217,500	25/08/2019
2	4.77	21	15.86	52,004,025	5.21	20,025,159	26/08/2019
2	8.64	38	21.01	68,858,000	13.15	50,500,000	27/08/2019
4	13.86	61	20.26	66,397,000	9.65	37,050,000	28/08/2019
2	7.05	31	17.87	58,575,612	9.63	37,000,000	29/08/2019
41	100	440	100	327,792,742	100	384,122,133	المجموع الحالي Total This Month
12	100	144	100	327,792,742	100	304,102,084	المجموع السابق Total Last Month
241.67	—	205.56	—	0.00	—	26.31	التغيير (%) Change(%)

جدول رقم (4) مؤشرات التداول القطاعية في سوق العراق للاوراق المالية لشهر آب 2019

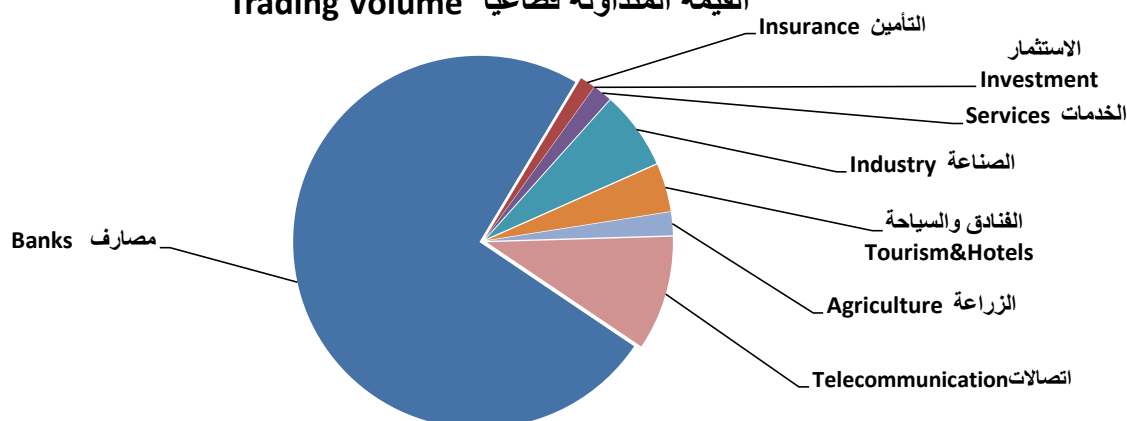
Main Trading indicators distributed in to Sectors August 2019

الشركات المدرجة Co.Listed	الشركات المتداولة Co.Traded	الاهمية النسبية (%)	الصفقات No.of Trans	الاهمية النسبية (%)	القيمة المتداولة Traded Value	الاهمية النسبية (%)	عدد الاسهم المتداولة Traded Volume	القطاع SECTOR
39	20	30.49	1494	68.76	9,899,288,941	85.34	12,903,220,902	المصارف Banks
2	2	6.53	320	11.99	1,726,699,946	2.50	378,124,759	الاتصالات Telecommunication
5	4	12.14	595	1.625	233,970,088	3.21	485,882,337	التأمين Insurance
6	1	0.06	3	0.0001	21,092	0.0005	68,307	الاستثمار Investment
5	—	—	—	—	—	—	—	التحويل المالي Money transfer
9	7	6.84	335	2.02	291,442,365	1.16	175,391,368	الخدمات Services
21	14	30.94	1516	8.14	1,171,213,184	7.12	1,077,084,824	الصناعة Industry
10	8	6.43	315	5.03	724,750,727	0.20	29,558,338	الفنادق والسياحة Tourism&Hotels
6	6	6.57	322	2.43	349,208,771	0.47	71,164,740	الزراعة Agriculture
103	62	100	4,900	100	14,396,595,115	100	15,120,495,575	المجموع TOTAL

عدد الاسهم المتداولة قطاعيا Traded Shares



القيمة المتداولة قطاعيا Trading Volume



جدول رقم (5) مؤشرات التداول القطاعية المشتراة لغير العراقيين لشهر آب 2019

Main Trading indicators distributed in to Sectors for non Iraqis(Buy)for the August 2019

الشركات المدرجة Co.Listed	الشركات المتداولة Co.Traded	الاهمية النسبية (%)	الصفقات No.of Trans	الاهمية النسبية (%)	القيمة المتداولة Traded Value	الاهمية النسبية (%)	عدد الاسهم المتداولة Traded Volume	القطاع SECTOR
39	8	13.30	62	4.76	45,715,784	27.52	127,572,849	المصارف Banks
2	2	53.65	250	65.47	628,486,477	51.89	240,583,562	الاتصالات Telecommunication
5	3	1.72	8	0.21	2,023,181	0.82	3,822,324	التأمين Insurance
6	—	—	—	—	—	—	—	الاستثمار Investment
5	—	—	—	—	—	—	—	التحويل المالي Money transfer
9	1	0.86	4	0.34	3,250,000	0.43	2,000,000	الخدمات Services
21	2	27.68	129	21.44	205,794,278	19.07	88,403,313	الصناعة Industry
10	1	3	13	7.78	74,702,050	0.27	1,245,000	الفنادق والسياحة Tourism&Hotels
6	—	—	—	—	—	—	—	الزراعة Agriculture
103	17	100	466	100	959,971,771	100	463,627,048	TOTAL المجموع

جدول رقم (6) مؤشرات التداول القطاعية المباعة من غير العراقيين لشهر آب 2019

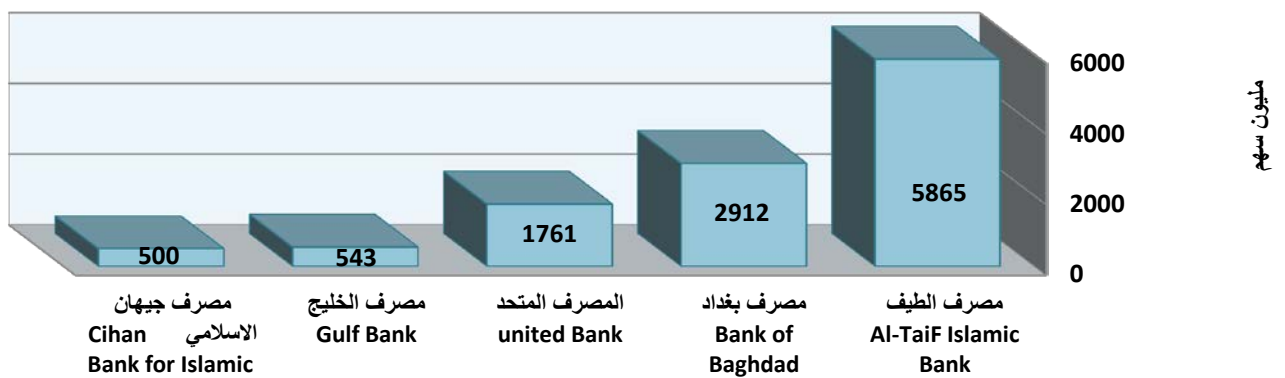
Main Trading indicators distributed in to Sectors for non Iraqis(Sell)for the August 2019

الشركات المدرجة Co.Listed	الشركات المتداولة Co.Traded	الاهمية النسبية (%)	الصفقات No.of Trans	الاهمية النسبية (%)	القيمة المتداولة Traded Value	الاهمية النسبية (%)	عدد الاسهم المتداولة Traded Volume	القطاع SECTOR
39	10	12.95	57	1	8,059,502	10.33	39,697,542	المصارف Banks
2	2	58.18	256	81	646,148,887	63.74	244,846,157	الاتصالات Telecommunication
5	2	8.41	37	7	58,008,400	15.10	58,008,400	التأمين Insurance
6	—	—	—	—	—	—	—	الاستثمار Investment
5	—	—	—	—	—	—	—	التحويل المالي Money transfer
9	5	1.82	8	0.21	1,705,501	0.08	288,133	الخدمات Services
21	10	13.18	58	9.63	76,704,153	10.56	40,582,354	الصناعة Industry
10	8	4.32	19	0.74	5,923,224	0.16	618,047	الفنادق والسياحة Tourism&Hotels
6	4	1.14	5	0.04	308,290	0.02	81,500	الزراعة Agriculture
103	41	100	440	100	796,857,958	100	384,122,133	TOTAL المجموع

Top Five Companies By Traded Volume for the August 2019

Company Name	عدد الاسهم المتداولة Traded Volume	النسبة الى الاسهم الكلية % To the Total Volume%	سعر الاغلاق Closing Price		اسم الشركة
			الشهر السابق Last Month	الشهر الحالي This Month	
AlTaiF Islamic Bank	5,865,250,000	38.79	1.200	1.200	1 مصرف الطيف الاسلامي
Bank Of Baghdad	2,912,361,532	19.26	0.280	0.290	2 مصرف بغداد
united Bank For Investment	1,761,178,631	11.65	0.050	0.060	3 المصرف المتحد
Gulf Commercial Bank	543,363,891	3.59	0.160	0.150	4 مصرف الخليج التجاري
Cihan Bank for Islamic	500,000,000	3.31	2.500	2.500	5 مصرف جيهان الاسلامي
Total	11,582,154,054	76.60			المجموع

الشركات الخمس الاكثر تداولاً من حيث عدد الاسهم المتداولة




جدول رقم (8) الشركات الخمس الاكثر تداولاً من حيث القيمة المتداولة في سوق العراق للاوراق المالية لشهر آب 2019

Top Five Companies By Traded Value for the August 2019

Company name	القيمة المتداولة Traded Value	النسبة الى التداول الكلية % To the Total Value%	سعر الاغلاق Closing Price		اسم الشركة
			الشهر السابق Last Month	الشهر الحالي This Month	
AlTaiF Islamic Bank	7,038,300,000	48.89	1.200	1.200	1 مصرف الطيف الاسلامي
Cihan Bank for Islamic	1,250,000,000	8.68	2.500	2.500	2 مصرف جيهان الاسلامي
Asia Cell Telecommunication	1,090,064,846	7.57	8.150	8.180	3 اسيا سيل للاتصالات
Bank Of Baghdad	842,977,786	5.86	0.280	0.290	4 مصرف بغداد
Al-Khatem Telecommunication	636,635,100	4.42	2.600	2.600	5 الخاتم للاتصالات
Total	10,857,977,733	75.42			المجموع

الشركات الخمس الاكثر تداولاً من حيث القيمة المتداولة



جدول رقم (9) الشركات الخمس الأكثر تداولاً من حيث عدد الاسهم المشتراة لغير العراقيين في سوق العراق للاوراق المالية لشهر آب 2019

Top Five Companies By Traded Value for non Iraqis(Buy) for the August 2019

Company Name	النسبة الى عدد الاسهم الكلي % To the Total Volume%	عدد الاسهم المتداولة Traded Volume	اسم الشركة	
Al-Khateem Telecommunication	51.78	240,050,000	الخاتم للاتصالات	1
Bank Of Baghdad	20.72	96,066,666	مصرف بغداد	2
Baghdad Soft Drinks	10.12	46,915,000	بغداد للمشروبات الغازية	3
Iraqi Date Processing and Marketing	8.95	41,488,313	العراقية لتصنيع وتسويق التمور	4
Al-Mansour Bank	3.41	15,824,000	مصرف المنصور	5
Total	94.98	440,343,979	المجموع	

جدول رقم (10) الشركات الخمس الأكثر تداولاً من حيث القيمة المتداولة المشتراة لغير العراقيين في سوق العراق للاوراق المالية لشهر آب 2019

Top Five Companies By Traded Value for non Iraqis(Buy) for the August 2019

Company Name	النسبة الى التداول الكلي % To the Total Value %	القيمة المتداولة Traded Value	اسم الشركة	
Al-Khateem Telecommunication	65.01	624,113,500	الخاتم للاتصالات	1
Baghdad Soft Drinks	16.26	156,071,855	بغداد للمشروبات الغازية	2
Babylon Hotel	7.78	74,702,050	فندق بابل	3
Iraqi Date Processing and Marketing	5.18	49,722,424	العراقية لتصنيع وتسويق التمور	4
Bank Of Baghdad	2.96	28,463,000	مصرف بغداد	5
Total	97.20	933,072,828	المجموع	

جدول رقم (11) الشركات الخمس الأكثر تداولاً من حيث عدد الاسهم المتداولة المباعة من غير العراقيين في سوق العراق للاوراق المالية لشهر آب 2019

Top Five Companies By Traded Value for non Iraqis(Sell) for the August 2019

Company Name	النسبة الى الاسهم الكلي % To the Total Volume%	عدد الاسهم المتداولة Traded Volume	اسم الشركة	
Al-Khateem Telecommunication	63.30	243,141,000	الخاتم للاتصالات	1
Al-Ameen Insurance	15.10	58,000,000	الامين للتأمين	2
Iraqi Date Processing and Marketing	6.61	25,399,035	العراقية لتصنيع وتسويق التمور	3
Bank Of Baghdad	3.91	15,000,000	مصرف بغداد	4
Baghdad Soft Drinks	3.48	13,360,000	بغداد للمشروبات الغازية	5
Total	92.39	354,900,035	المجموع	

جدول رقم (12) الشركات الخمس الأكثر تداولاً من حيث القيمة المتداولة المباعة من غير العراقيين في سوق العراق للاوراق المالية لشهر آب 2019

Top Five Companies By Traded Value for non Iraqis(Sell) for the August 2019

Company Name	النسبة الى التداول الكلي % To the Total Value %	القيمة المتداولة Traded Value	اسم الشركة	
Al-Khateem Telecommunication	82.22	632,166,600	الخاتم للاتصالات	1
Baghdad Soft Drinks	5.84	44,924,300	بغداد للمشروبات الغازية	2
Iraqi Date Processing and Marketing	3.94	30,293,628	العراقية لتصنيع وتسويق التمور	3
Al-Ameen Insurance	3.90	29,975,612	الامين للتأمين	4
Asia cell Telecommunication	1.82	13,982,287	اسيا سيل للاتصالات	5
Total	97.73	751,342,427	المجموع	

High Companies for August As compared with July 2019

Company Name	القيمة المتداولة (دينار) Traded Value	التغير (%) Change (%)	سعر الاغلاق السابق Closing Price	سعر الاجلاق Closing Price	اسم الشركة	
Modern Constrction Materials	5,467,596	50.88	0.570	0.860	الوطنية لصناعات للاثاث المنزلة	1
Al-Ameen for Insurance	215,077,385	38.89	0.360	0.500	الامين للتأمين	2
National Bank of Iraq	8,267,103	21.05	0.380	0.460	المصرف الاهلي العراقي	3
united Bank For Invistment	88,653,932	20.00	0.050	0.060	المصرف المتحد	4
Metallic Industries and Bicycles	88,299,712	17.93	1.450	1.710	المعدنية والدراجات	5

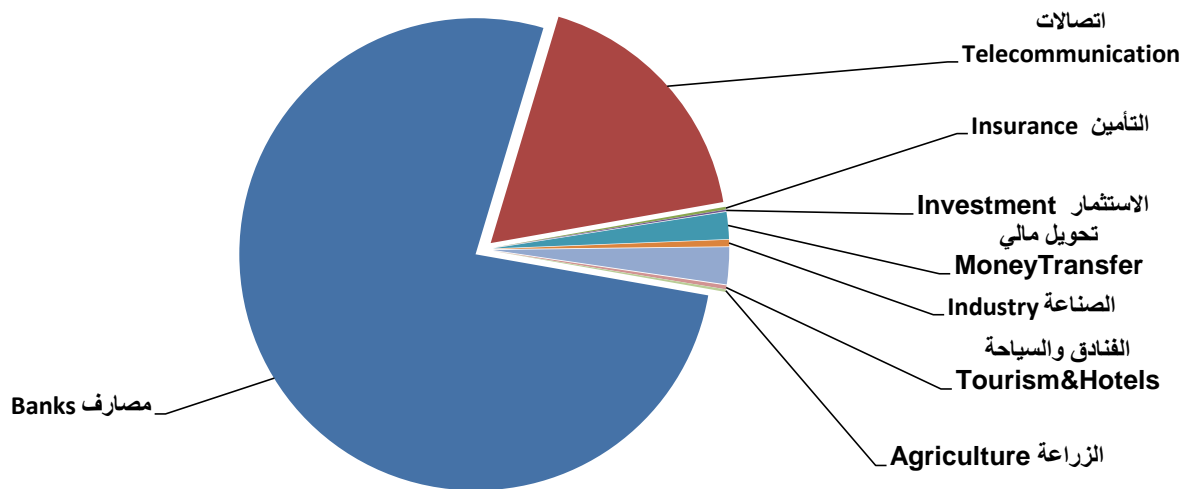
Five Low Companies for August As compared with July 2019

Company Name	القيمة المتداولة (دينار) Traded Value	التغير (%) Change (%)	سعر الاغلاق السابق Closing Price	سعر الاجلاق Closing Price	اسم الشركة	
Al-Ameen Estate Investment	152,100	-13.33	0.750	0.650	الامين للاستثمارات العقارية	1
Iraqi Date Processing and Marketin	349,864,185	-10.32	1.260	1.130	التمور العراقية	2
Babylon Bank	11,803,083	-10.00	0.100	0.090	مصرف بابل	3
Modern for Animal Production	2,958,390	-8.70	0.230	0.210	الحديثة للانتاج الحيواني	4
Al-Zawraa for Finanical Investm	21,092	-8.33	0.360	0.330	الزوراء للاستثمار المالي	5

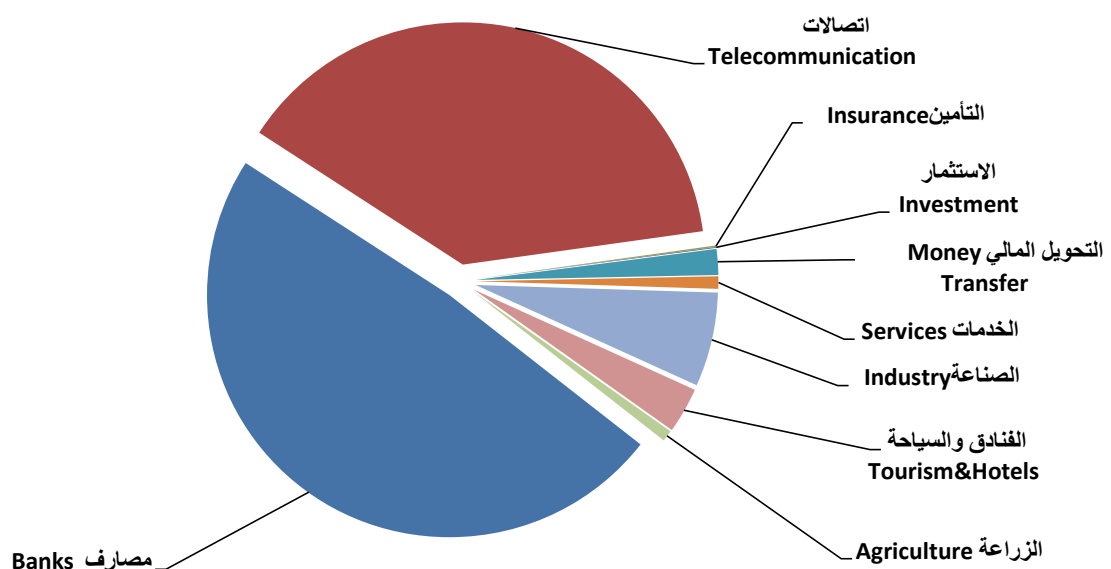
Listed Shares Companies & Companies' market Cap. distributed in to sectors August 2019

النسبة (%) Change%	القيمة السوقية Market. (مليون دينار) (Million ID)Cap	النسبة (%) Change%	الاسهم المدرجة (مليون دينار) Listed Shares (million ID)	القطاع SECTOR
48.59	5,487,971	76.87	9,358,654	Banks المصارف
38.65	4,365,583	17.58	2,139,783	Telecommunication الاتصالات
0.10	10,990	0.18	22,319	Insurance التأمين
0.06	6,550	0.11	13,650	Investment الاستثمار
1.72	194,400	1.85	225,000	Money Transfer التحويل المالي
0.83	93,698	0.45	54,706	Services الخدمات
6.28	708,828	2.53	307,763	Industry الصناعة
3.04	342,950	0.27	32,347	Tourism&Hotels الفنادق والسياحة
0.74	83,957	0.17	20,836	Agriculture الزراعة
100	11,294,926	100	12,175,057	TOTAL المجموع

الاسهم المدرجة (Listed Shares) million ID



القيمة السوقية (Market Capitalization) million ID



النشرة الشهرية لتداول الاسهم في السوق النظامي لشهر آب Monthly Trading Bulletin August 2019

Company Name	عدد ايام التداول Trading days	القيمة المتداولة Traded Value	عدد الاسهم المتداولة Traded Volume	الصفقات No.of Trans	التغير % Change %	سعر الاعلاق السابق Previous Clo.Price	سعر الاغلاق Closing Price	معدل السعر الحالي Average Price	ادنى سعر Low Price	اعلى سعر High Price	سعر الافتتاح Opening Price	رمز الشركة Code	اسم الشركة
Banking sector													قطاع المصارف
Commercial Bank of Iraq	12	82,048,980	177,409,888	94	4.44	0.450	0.470	0.460	0.450	0.470	0.460	BCOI	المصرف التجاري العراقي
Bank Of Baghdad	16	842,977,786	2,912,361,532	587	3.57	0.280	0.290	0.290	0.260	0.310	0.270	BBOB	مصرف بغداد
Iraqi Islamic Bank	4	4,651,339	11,411,084	19	2.50	0.400	0.410	0.410	0.380	0.420	0.380	BIIB	المصرف العراقي الاسلامي
Iraqi Middle East Bank	6	10,557,121	105,571,209	19	0.00	0.100	0.100	0.100	0.100	0.100	0.100	BIME	مصرف الشرق الاوسط
Investment Bank of Iraq	15	80,952,215	353,285,328	193	4.35	0.230	0.240	0.230	0.220	0.250	0.220	BIBI	مصرف الاستثمار العراقي
National Bank of Iraq	10	8,267,103	19,716,053	23	21.05	0.380	0.460	0.420	0.360	0.450	0.380	BNOI	المصرف الاهلي العراقي
Sumer Commerical Bank	11	33,423,667	60,770,303	19	0.00	0.550	0.550	0.550	0.550	0.550	0.550	BSUC	مصرف سومر التجاري
Babylon Bank	6	11,803,083	130,344,167	45	-10.00	0.100	0.090	0.090	0.090	0.100	0.100	BBAY	مصرف بابل
Gulf Commercial Bank	13	81,535,372	543,363,891	142	-6.25	0.160	0.150	0.150	0.150	0.160	0.150	BGUC	مصرف الخليج التجاري
Mosul Bank	5	13,445,206	89,664,846	28	0.00	0.150	0.150	0.150	0.140	0.160	0.150	BMFI	مصرف الموصل
Kurdistan International Bank	2	2,984,167	2,816,667	2	-4.55	1.100	1.050	1.060	1.050	1.060	1.060	BKUI	مصرف كردستان
Ashur International Bank	7	5,105,522	23,893,152	33	0.00	0.230	0.230	0.210	0.210	0.230	0.220	BASH	مصرف اشور
Al-Mansour Bank	9	39,335,290	58,024,000	53	0.00	0.680	0.680	0.680	0.660	0.690	0.680	BMNS	مصرف المنصور
united Bank For Invistment	13	88,653,932	1,761,178,631	168	20.00	0.050	0.060	0.050	0.050	0.060	0.050	BUND	المصرف المتحد
National Islamic Bank	1	1,280,000	2,000,000	2	1.59	0.630	0.640	0.640	0.640	0.640	0.640	BNAI	المصرف الوطني الاسلامي
Cihan Bank for Islamic	2	1,250,000,000	500,000,000	2	0.00	2.500	2.500	2.500	2.500	2.500	2.500	BCIH	مصرف جيهان الاسلامي
TOTAL	16	2,557,020,782	6,751,810,751	1429									مجموع قطاع المصارف
Telecommunication Sector													قطاع الاتصالات
Asia Cell Telecommunication	13	1,090,064,846	133,258,759	69	0.37	8.150	8.180	8.180	8.100	8.250	8.100	TASC	اسيا سيل للاتصالات
TOTAL	13	1,090,064,846	133,258,759	69									مجموع قطاع الاتصالات
Insurance Sector													قطاع التأمين
Al-Ameen for Insurance	13	215,077,385	448,027,207	572	38.89	0.360	0.500	0.480	0.360	0.550	0.360	NAME	الامين للتأمين
Gulf Insurance	2	640,000	1,000,000	2	4.92	0.610	0.640	0.640	0.640	0.640	0.640	NGIR	الخليج للتأمين وإعادة التأمين
TOTAL	14	215,717,385	449,027,207	574									مجموع قطاع التأمين
Services Sector													قطاع الخدمات
Kharkh Tour Amuzement City	8	19,914,958	5,337,679	38	-0.27	3.730	3.720	3.730	3.680	3.750	3.680	SKTA	العاب الكرخ السياحية
Al-Mosul for funfairs	9	22,170,635	1,614,402	25	-0.72	13.850	13.750	13.730	13.600	14.500	13.850	SMOF	الموصل لمدن الاعاب
Mamoura Realestate Investment	14	40,499,266	25,069,665	57	-2.40	1.670	1.630	1.620	1.600	1.690	1.640	SMRI	المعمورة العقارية
AL-Nukhba for Construction	3	121,070	413,000	3	0.00	0.300	0.300	0.290	0.280	0.300	0.290	SNUC	النخبة للمقاولات العامة
Iraqi Land Transport	8	132,695,958	138,700,586	108	1.08	0.930	0.940	0.960	0.930	0.970	0.930	SILT	العراقية للنقل البري
Iraq Baghdad For General Transpor	15	75,888,377	4,032,536	100	11.67	18.000	20.100	18.820	18.000	21.000	18.000	SBPT	بغداد العراق للنقل العام
TOTAL	16	291,290,265	175,167,868	331									مجموع قطاع الخدمات

Monthly Trading Bulletin August 2019 النشرة الشهرية لتداول الاسهم في السوق النظامي لشهر آب 2019

Company Name	عدد ايام التداول Trading days	القيمة المتداولة Traded Value	عدد الاسهم المتداولة Traded Volume	الصفقات No.of Trans	التغير % Change %	سعر الاغلاق السابق Previous Clo.Price	سعر الاغلاق Closing Price	معدل السعر الحالي Average Price	ادنى سعر Low Price	اعلى سعر High Price	سعر الافتتاح Opening Price	رمز الشركة Code	اسم الشركة
Industry Sector													قطاع الصناعة
Al-Mansour Pharmaceuticals Indust	11	24,128,913	31,745,070	66	4.05	0.740	0.770	0.760	0.740	0.780	0.740	IMAP	المنصور للصناعات الدوائية
Modern Sewing	8	32,923,445	5,941,183	58	0.00	5.600	5.600	5.540	5.350	5.750	5.500	IMOS	الخياطة الحديثة
Iraqi For Tufted Carpets	10	10,500,461	1,303,803	23	1.25	8.000	8.100	8.050	7.900	8.100	8.000	IITC	السجاد والمفروشات
Baghdad for Packing Materials	1	6,840	3,800	1	0.00	1.800	1.800	1.800	1.800	1.800	1.800	IBPM	بغداد لصناعة مواد تغليف
Baghdad Soft Drinks	15	347,971,115	105,120,656	275	-3.55	3.380	3.260	3.310	3.190	3.400	3.350	IBSD	بغداد للمشروبات الغازية
Iraqi Date Processing and Marketin	16	349,864,185	298,040,465	477	-10.32	1.260	1.130	1.170	1.130	1.300	1.300	IIDP	التمور العراقية
Al -HiLal Industries	8	240,491,568	484,471,255	155	2.13	0.470	0.480	0.500	0.450	0.510	0.470	IHLI	الهلال الصناعية
National Chemical &Plastic Industri	15	54,876,869	81,576,827	108	0.00	0.680	0.680	0.670	0.670	0.690	0.680	INCP	الكيميائية والبلاستيكية
AL- Kindi of Veterinary Vaccines	6	10,428,000	7,545,000	20	0.00	1.370	1.370	1.380	1.370	1.400	1.390	IKLV	الكندي لللقاحات البيطرية
Iraqi Engineering Works	1	8,200	10,000	1	-2.38	0.840	0.820	0.820	0.820	0.820	0.820	IIEW	العراقية للاعمال الهندسية
Metallic Industries and Bicycles	15	88,299,712	52,793,789	277	17.93	1.450	1.710	1.670	1.460	1.800	1.460	IMIB	المعدنية والدراجات
Ready Made Clothes	2	5,586,280	568,600	14	1.03	9.700	9.800	9.830	9.800	10.000	10.000	IRMC	انتاج الالبسة الجاهزة
TOTAL	16	1,165,085,588	1,069,120,448	1475									مجموع قطاع الصناعة
Tourism&Hotels Sector													قطاع الفنادق والسياحة
Palestine Hotel	6	24,938,410	2,740,000	35	-1.96	9.180	9.000	9.100	9.000	9.180	9.180	HPAL	فندق فلسطين
Ishtar Hotels	6	13,808,797	1,272,468	31	-3.67	10.900	10.500	10.850	10.500	11.000	11.000	HISH	فنادق عشتار
Babylon Hotel	14	542,020,000	9,029,859	114	-1.12	60.070	59.400	60.030	59.400	60.100	60.070	HBAY	فندق بابل
Baghdad Hotel	9	29,108,420	3,293,000	65	-5.84	8.900	8.380	8.840	8.380	9.000	8.700	HBAG	فندق بغداد
National for Tourist Investment	8	97,665,845	10,844,980	49	-0.55	9.050	9.000	9.010	8.900	9.100	9.050	HNTI	الاستثمارات السياحية
Karbala Hotels	4	822,447	973,143	7	-2.33	0.860	0.840	0.850	0.800	0.860	0.860	HKAR	فنادق كربلاء
Mansour Hotel	3	11,753,991	979,100	8	0.17	12.000	12.020	12.010	12.000	12.010	12.000	HMAN	فنادق المنصور
Al-Sadeer Hotel	4	4,632,818	425,788	6	0.00	11.000	11.000	10.880	10.500	11.000	11.000	HSAD	فندق السدير
TOTAL	16	724,750,727	29,558,338	315									مجموع قطاع الفنادق والسياحة
Agriculture Sector													قطاع الزراعة
Modern for Animal Production	5	2,958,390	13,124,500	17	-8.70	0.230	0.210	0.230	0.210	0.240	0.230	AMAP	الحديثة لانتاج الحيواني
Al-Ahlyia for Agricultural Productio	1	4,700	4,476	1	1.94	1.030	1.050	1.050	1.050	1.050	1.050	AAHP	الاهلية لانتاج الزراعي
Middle East for Production- Fish	6	124,835	14,197	6	-2.78	9.000	8.750	8.790	8.750	9.000	9.000	AMEF	اسماك الشرق الاوسط
Iraqi for Seed Production	16	229,438,012	43,370,645	261	-1.32	5.300	5.230	5.290	5.200	5.330	5.290	AISP	العراقية لانتاج البذور
Iraqi Products Marketing Meat	9	4,373,206	980,536	18	-1.12	4.450	4.400	4.460	4.400	4.520	4.500	AIPM	انتاج وتسويق اللحوم
Iraqi Agricultural Products	10	112,309,628	13,670,386	19	0.99	8.120	8.200	8.220	8.100	8.260	8.130	AIRP	العراقية للمنتجات الزراعية
TOTAL	16	349,208,771	71,164,740	322									مجموع قطاع الزراعة
Grand TOTAL	16	6,393,138,365	8,679,108,111	4515									المجموع الكلي

Non-Iraqi Monthly Trading Report (Buy) August 2019

Company Names	القيمة المتداولة	الاسهم المتداولة	الصفقات	رمز الشركة	اسم الشركة
Banks Sector	قطاع المصارف				
Commercial Bank of Iraq	3,891,875	8,284,380	4	BCOI	المصرف التجاري العراقي
Bank Of Baghdad	28,463,000	96,066,666	20	BBOB	مصرف بغداد
Investment Bank of Iraq	120,000	500,000	2	BIBI	مصرف الاستثمار العراقي
National Bank Of Iraq	2,014,101	4,605,003	7	BNOI	المصرف الاهلي العراقي
Babylon Bank	78,660	874,000	2	BBAY	مصرف بابل
Gulf Commercial Bank	124,608	778,800	9	BGUC	مصرف الخليج التجاري
Al-Mansour Bank	10,773,290	15,824,000	14	BMNS	مصرف المنصور
Total Bank sector	45,465,534	126,932,849	58		مجموع قطاع المصارف
Telecommunication Sector	قطاع الاتصالات				
Asia cell Telecommunication	4,372,977	533,562	5	TASC	اسيا سيل للاتصالات
Total Telecommunication sector	4,372,977	533,562	5		مجموع قطاع الاتصالات
Insurance Sector	قطاع التأمين				
Al-Ameen Insurance	6,020	14,000	1	NAME	الامين للتأمين
Gulf Insurance and Reinsurance	320,000	500,000	1	NGIR	الخليج للتأمين
Total Insurance sector	326,020	514,000	2		مجموع قطاع التأمين
Service Sector	قطاع الخدمات				
Mamoura Realestate Investment	3,250,000	2,000,000	4	SMRI	المعمورة للاستثمارات العقارية
Total Service sector	3,250,000	2,000,000	4		مجموع قطاع الخدمات
Industry Sector	قطاع الصناعة				
Baghdad Soft Drinks	156,071,855	46,915,000	96	IBSD	بغداد للمشروبات الغازية
Iraqi Date Processing and Marketing	49,722,424	41,488,313	33	IIDP	العراقية لتصنيع وتسويق التمور
Total Industry sector	205,794,278	88,403,313	129		مجموع قطاع الصناعة
Hotel Sector	قطاع الفنادق والسياحة				
Babylon Hotel	74,702,050	1,245,000	13	HBAY	فندق بابل
Total Hotel sector	74,702,050	1,245,000	13		مجموع قطاع الفنادق والسياحة
Grand Total	333,910,860	219,628,724	211		المجموع الكلي

النشرة الشهرية لتداول الاسهم المباعة من غير العراقيين في السوق النظامي لشهر آب 2019

Non-Iraqi Monthly Trading Report (Sell) August 2019

Company Names	القيمة المتداولة	الاسهم المتداولة	الصفقات	رمز الشركة	اسم الشركة
Banks Sector قطاع المصارف					
Commercial Bank of Iraq	15,300	34,000	1	BCOI	المصرف التجاري العراقي
Bank Of Baghdad	3,900,000	15,000,000	2	BBOB	مصرف بغداد
Iraqi Middle East Investment Bank	313,200	3,132,000	2	BIME	مصرف الشرق الاوسط للاستثمار
Investment Bank of Iraq	1,133,040	4,536,544	32	BIBI	مصرف الاستثمار العراقي
Babylon Bank	132,727	1,474,748	2	BBAY	مصرف بابل
Gulf Commercial Bank	1,023,633	6,673,959	8	BGUC	مصرف الخليج التجاري
Mousil Bank	896,682	5,977,880	1	BMFI	مصرف الموصل
Ashur International Bank	562,307	2,645,936	5	BASH	مصرف اشور
Al-Mansour Bank	77,163	113,475	3	BMNS	مصرف المنصور
United Bank	5,450	109,000	1	BUND	مصرف المتحد
Total Bank sector	8,059,502	39,697,542	57		مجموع قطاع المصارف
Telecommunication Sector قطاع الاتصالات					
Asia cell Telecommunication	13,982,287	1,705,157	9	TASC	اسيا سيل للاتصالات
Total Telecommunication sector	13,982,287	1,705,157	9		مجموع قطاع الاتصالات
Insurance Sector قطاع التأمين					
Al-Ameen Insurance	29,975,612	58,000,000	36	NAME	الامين للتأمين
Total Insurance sector	29,975,612	58,000,000	36		مجموع قطاع التأمين
Service Sector قطاع الخدمات					
Kharkh Tour Amuzement City	95,625	25,500	1	SKTA	مدينة العباب الكرخ السياحية
Mamoura Realestate Investment	83,130	51,000	1	SMRI	المعمورة للاستثمارات العقارية
AL-Nukhba for General Construction	12,470	43,000	1	SNUC	النخبة للمقاولات العامة
Iraqi Land Transport	96,776	101,133	2	SILT	العراقية للنقل البري
Baghdad Passengers Transport	1,417,500	67,500	3	SBPT	بغداد العراق للنقل العام
Total Service sector	1,705,501	288,133	8		مجموع قطاع الخدمات
Industry Sector قطاع الصناعة					
Al-Mansour Pharmaceuticals Industries	110,191	148,907	2	IMAP	المنصور للصناعات الدوائية
Iraqi For Tufted Carpets	38,800	4,850	1	IITC	العراقية للسجاد والمفروشات
Baghdad for Packing Materials	6,840	3,800	1	IBPM	بغداد لصناعة مواد التغليف
Baghdad Soft Drinks	44,924,300	13,360,000	26	IBSD	بغداد للمشروبات الغازية
Iraqi Date Processing and Marketing	30,293,628	25,399,035	22	IIDP	العراقية لتصنيع وتسويق التمور
Al -HiLal Industries	27,140	59,000	1	IHLI	الهلال الصناعية
National Chemical & Plastic Industries	1,061,182	1,560,562	2	INCP	الصناعات الكيماوية والبلاستيكية
Iraqi Engineering Works	8,200	10,000	1	IIEW	العراقية للاعمال الهندسية
Metallic Industries and Bicycles Industries	22,192	14,600	1	IMIB	الصناعات المعدنية والدراجات
Ready Made Clothes	211,680	21,600	1	IRMC	انتاج الالبسة الجاهزة
Total Industry sector	76,704,153	40,582,354	58		مجموع قطاع الصناعة
Hotel Sector قطاع الفنادق والسياحة					
Palestine Hotel	3,401,660	375,000	9	HPAL	فندق فلسطين
Ishtar Hotels	2,297,762	211,896	4	HISH	فنادق عشتار
Babylon Hotel	57,000	950	1	HBAY	فندق بابل
Baghdad Hotel	51,620	5,800	1	HBAG	فندق بغداد
National for Tourist Investment	36,490	4,100	1	HNTI	الوطنية للاستثمارات السياحية
Karbala Hotels	11,601	14,501	1	HKAR	فنادق كربلاء
Mansour Hotel	49,241	4,100	1	HMAN	فندق المنصور
AL-Sadeer Hotel	17,850	1,700	1	HSAD	فندق السدير
Total Hotel sector	5,923,224	618,047	19		مجموع قطاع الفنادق والسياحة
Agricultural Sector قطاع الزراعة					
Modern Animal & Agricultural Production	5,390	24,500	1	AMAP	الحديثة للانتاج الحيواني
Middle East Producing & Marketing - Fish	16,625	1,900	1	AMEF	الشرق الاوسط لانتاج الاسماك
Iraqi for Seed Production	272,480	52,000	2	AISP	العراقية لانتاج البذور
Iraqi Agricultural Products Marketing Meat	13,795	3,100	1	AIPM	العراقية لانتاج وتسويق اللحوم
Total Agricultural Sector	308,290	81,500	5		مجموع قطاع الزراعة
Grand Total	136,658,570	140,972,733	192		المجموع الكلي

جدول رقم (16) اهم مؤشرات التداول حسب جلسات التداول في السوق النظامي لشهر آب 2019

Main Trading indicators distributed in sessions August 2019

مؤشر 60 ISX 60	الشركات المدرجة Co.Listed	الشركات المتداولة Co.Traded	الاهمية النسبية % Change %	الصفقات No.of Trans	الاهمية النسبية % Change %	القيمة المتداولة Traded Value	الاهمية النسبية % Change %	عدد الاسهم المتداولة Traded Volume	الجلسات Sessions
478.590	58	26	6.47	292	4.14	264,803,321	4.47	387,864,574	01/08/2019
477.040	58	26	4.52	204	4.06	259,255,418	4.17	361,678,910	04/08/2019
475.860	58	27	5.14	232	2.44	155,833,456	4.06	352,784,736	05/08/2019
478.920	58	33	5.51	249	3.09	197,438,077	4.77	414,120,861	06/08/2019
476.730	58	31	6.33	286	4.68	299,107,516	4.50	390,180,744	07/08/2019
477.660	58	24	6.47	292	6.17	394,435,642	5.59	484,788,778	08/08/2019
479.050	58	35	5.27	238	2.66	170,024,302	3.83	332,215,331	18/08/2019
478.880	58	33	5.12	231	2.62	167,696,507	6.70	581,845,242	19/08/2019
482.240	58	28	8.04	363	5.37	343,178,815	10.77	934,722,538	20/08/2019
476.190	58	24	6.58	297	15.62	998,866,784	10.72	930,408,606	21/08/2019
477.120	58	23	6.56	296	3.77	241,164,099	2.47	214,024,397	22/08/2019
475.530	58	23	5.49	248	28.57	1,826,384,452	6.74	585,363,585	25/08/2019
473.050	58	23	5.80	262	3.00	191,834,021	4.44	385,478,113	26/08/2019
475.580	58	25	10.87	491	6.30	402,583,037	13.81	1,198,918,591	27/08/2019
474.830	58	25	7.18	324	4.36	278,578,278	8.18	710,117,875	28/08/2019
473.210	58	22	4.65	210	3.16	201,954,639	4.78	414,595,230	29/08/2019
473.210	58	51	100	4,515	100	6,393,138,364	100	8,679,108,111	المجموع الحالي Total This Month
480.090	58	50	100	7106	100	11,909,894,626	100	16,191,281,228	المجموع السابق Total Last Month
-1.43	0.00	2.00	—	-36.46	—	-46.32	—	-46.40	التغيير (%) Change(%)
—	—	14	—	211	—	333,910,860	—	219,628,724	غير العراقيين شراء
—	—	27.45	—	4.67	—	5.22	—	2.53	النسبة من الكلي
—	—	39	—	110	—	136,658,568	—	140,972,733	غير العراقيين بيعا
—	—	76.47	—	2.44	—	2.14	—	1.62	النسبة من الكلي

جدول رقم (17) اهم مؤشرات التداول المشتراة لغير العراقيين حسب جلسات التداول في السوق النظامي لشهر آب 2019

Main Trading indicators for non Iraqis (Buy) distributed in sessions August 2019

الشركات المتداولة Co.Traded	الاهمية النسبية % Change %	الصفقات No.of Trans	الاهمية النسبية % Change %	القيمة المتداولة Traded Value	الاهمية النسبية % Change %	عدد الاسهم المتداولة Traded Volume	الجلسات Sessions
2	8.06	17	5.91	19,734,597	2.65	5,814,062	01/08/2019
1	0.47	1	0.02	81,000	0.00	10,000	04/08/2019
1	0.95	2	0.40	1,336,000	0.18	400,000	05/08/2019
2	10.43	22	8.82	29,456,800	6.49	14,250,000	06/08/2019
5	9.00	19	7.87	26,262,700	15.37	33,750,000	07/08/2019
5	7.11	15	5.67	18,945,070	5.08	11,159,000	08/08/2019
3	11.37	24	7.81	26,078,108	9.30	20,424,000	18/08/2019
3	9.48	20	6.21	20,746,075	2.65	5,809,500	19/08/2019
1	4.74	10	6.91	23,085,976	8.76	19,238,313	20/08/2019
4	3.32	7	3.34	11,153,138	2.54	5,572,466	21/08/2019
2	8.53	18	23.22	77,520,959	1.31	2,873,018	22/08/2019
4	2.84	6	1.58	5,286,556	1.78	3,905,362	25/08/2019
5	6.64	14	0.79	2,638,920	1.91	4,191,000	26/08/2019
3	7.11	15	10.84	36,187,101	7.42	16,305,003	27/08/2019
3	5.21	11	5.20	17,363,360	24.60	54,027,000	28/08/2019
3	4.74	10	5.40	18,034,500	9.97	21,900,000	29/08/2019
14	100	211	100	333,910,860	100	219,628,724	المجموع الحالي Total This Month
13	100	424	100	690,140,902	100	664,177,164	المجموع السابق Total Last Month
7.69	—	-50.24	—	-51.62	—	-66.93	التغيير (%) Change(%)

Main Trading indicators for non Iraqis (Sell) distributed in session August 2019

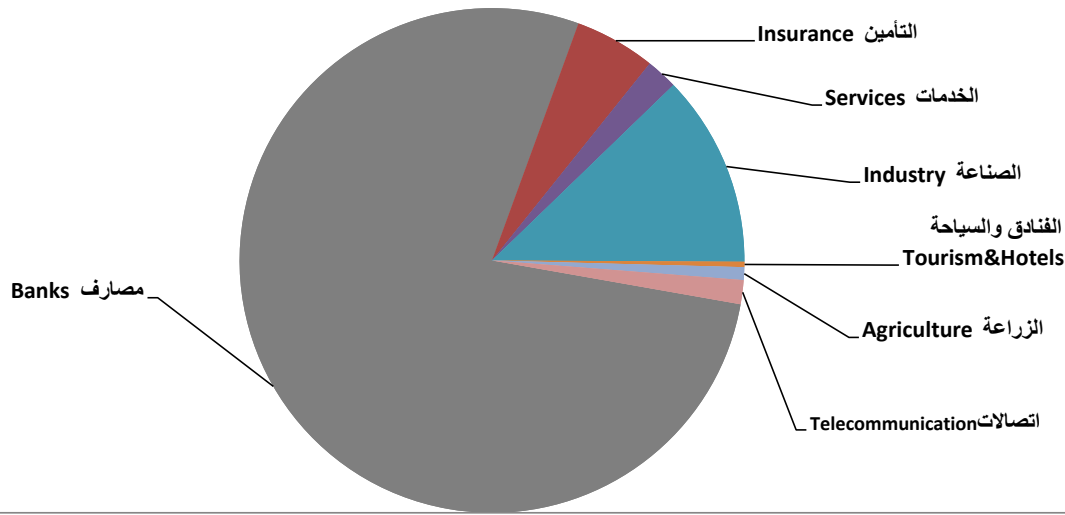
الشركات المتداولة Co.Traded	الاهمية النسبية % Change %	الصفقات No.of Trans	الاهمية النسبية % Change %	القيمة المتداولة Traded Value	الاهمية النسبية % Change %	عدد الاسهم المتداولة Traded Volume	الجلسات Sessions
1	2.60	5	2.10	2,873,000	0.60	850,000	01/08/2019
2	1.56	3	2.88	3,933,800	10.65	15,010,000	04/08/2019
—	0.00	—	0.00	—	0.00	—	05/08/2019
10	14.58	28	11.99	16,382,565	9.49	13,376,939	06/08/2019
16	15.63	30	21.55	29,447,357	6.08	8,575,778	07/08/2019
4	2.60	5	2.67	3,647,477	1.80	2,531,548	08/08/2019
12	6.77	13	1.11	1,517,239	5.79	8,159,817	18/08/2019
—	0.00	—	0.00	—	0.00	—	19/08/2019
4	11.46	22	23.59	32,236,098	15.39	21,692,035	20/08/2019
3	5.73	11	8.56	11,696,895	4.07	5,733,957	21/08/2019
—	0.00	—	0.00	—	0.00	—	22/08/2019
2	3.13	6	1.29	1,769,500	1.61	2,267,500	25/08/2019
1	0.52	1	0.00	4,025	0.02	25,159	26/08/2019
1	8.85	17	11.77	16,078,000	21.423	30,200,000	27/08/2019
3	20.31	39	5.78	7,897,000	10.32	14,550,000	28/08/2019
1	6.25	12	6.71	9,175,612	12.77	18,000,000	29/08/2019
39	100	192	100	136,658,568	100	140,972,733	المجموع الحالي Total This Month
11	100	110	100	240,603,934	100	271,200,647	المجموع السابق Total Last Month
254.55	—	74.55	—	-43.20	—	-48.02	التغيير (%) Change(%)

جدول رقم (19) مؤشرات التداول الرئيسية موزعة قطاعيا في السوق النظامي لشهر آب 2019

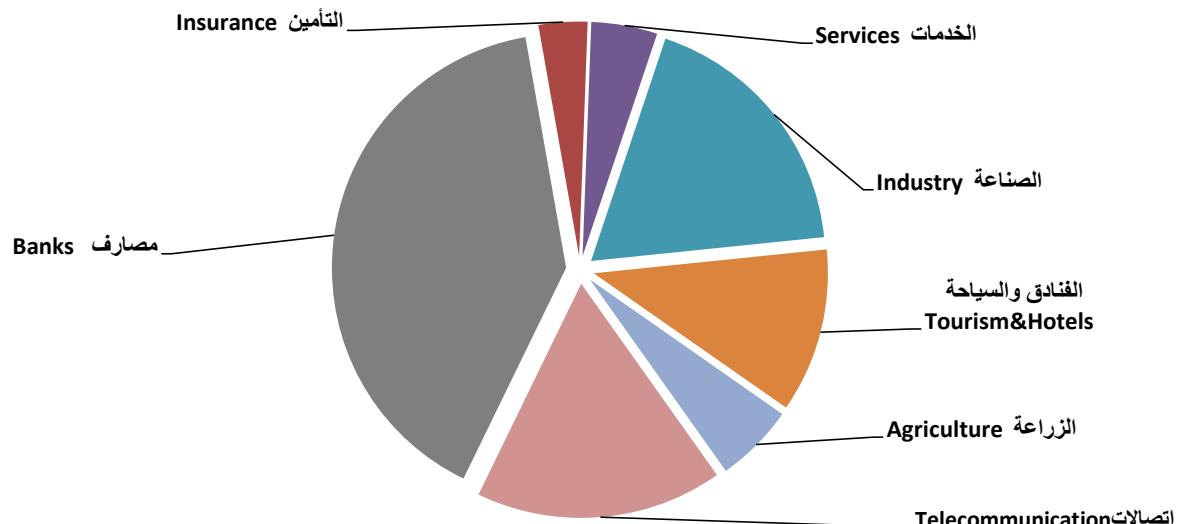
Main Trading indicators distributed in to Sectors August 2019

الشركات المدرجة Co.Listed	الشركات المتداولة Co.Traded	الاهمية النسبية (%) Change%	الصفقات No.of Trans	الاهمية النسبية (%) Change%	القيمة المتداولة Traded Value	الاهمية النسبية (%) Change%	عدد الاسهم المتداولة Traded Volume	القطاع SECTOR
19	16	31.65	1429	40.00	2,557,020,782	77.79	6,751,810,751	المصارف Banks
1	1	1.53	69	17.05	1,090,064,846	1.54	133,258,759	الاتصالات Telecommunication
2	2	12.71	574	3.37	215,717,385	5.17	449,027,207	التأمين Insurance
7	6	7.33	331	4.56	291,290,265	2.02	175,167,868	الخدمات Services
14	12	32.67	1475	18.22	1,165,085,588	12.32	1,069,120,448	الصناعة Industry
9	8	6.98	315	11.34	724,750,727	0.34	29,558,338	الفنادق والسياحة Tourism&Hotels
6	6	7.13	322	5.46	349,208,771	0.82	71,164,740	الزراعة Agriculture
58	51	100	4,515	100	6,393,138,365	100	8,679,108,111	TOTAL المجموع

Traded Volume عدد الاسهم المتداولة قطاعيا



Traded Value القيمة المتداولة قطاعيا



جدول رقم (20) مؤشرات التداول القطاعية المشتراة لغير العراقيين في السوق النظامي لشهر آب 2019

Main Trading indicators distributed in to Sectors for non Iraqis(Buy)for the August 2019

الشركات المدرجة Co.Listed	الشركات المتداولة Co.Traded	الاهمية النسبية (%) Change %	الصفقات No.of Trans	الاهمية النسبية (%) Change %	القيمة المتداولة Traded Value	الاهمية النسبية (%) Change%	عدد الاسهم المتداولة Traded Volume	القطاع SECTOR
19	7	27.49	58	13.62	45,465,534	57.79	126,932,849	المصارف Banks
1	1	2.37	5	1.31	4,372,977	0.24	533,562	الاتصالات Telecommunication
2	2	0.95	2	0.10	326,020	0.23	514,000	التأمين Insurance
7	1	1.90	4	0.97	3,250,000	0.91	2,000,000	الخدمات Services
14	2	61.14	129	61.63	205,794,278	40.25	88,403,313	الصناعة Industry
9	1	6.16	13	22.37	74,702,050	0.567	1,245,000	الفنادق والسياحة Tourism&Hotels
6	—	0.00	—	0.00	—	0.00	—	الزراعة Agriculture
58	14	100	211	100	333,910,860	100	219,628,724	المجموع TOTAL

جدول رقم (21) مؤشرات التداول القطاعية المباعة من غير العراقيين في السوق النظامي لشهر آب 2019

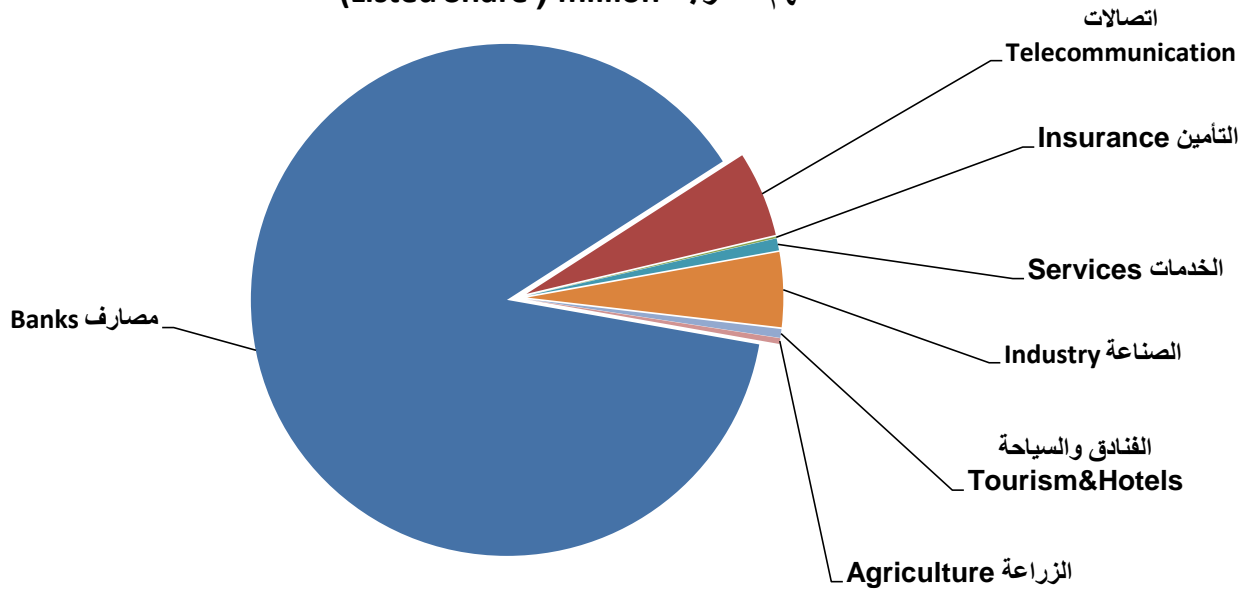
Main Trading indicators distributed in to Sectors for non Iraqis(Sell)for the August 2019

الشركات المدرجة Co.Listed	الشركات المتداولة Co.Traded	الاهمية النسبية (%) Change %	الصفقات No.of Trans	الاهمية النسبية (%) Change %	القيمة المتداولة Traded Value	الاهمية النسبية (%) Change%	عدد الاسهم المتداولة Traded Volume	القطاع SECTOR
19	10	29.69	57	5.90	8,059,502	28.16	39,697,542	المصارف Banks
1	1	4.69	9	10.23	13,982,287	1.21	1,705,157	الاتصالات Telecommunication
2	1	18.75	36	21.93	29,975,612	41.14	58,000,000	التأمين Insurance
7	5	4.17	8	1.25	1,705,501	0.20	288,133	الخدمات Services
14	10	30.21	58	56.13	76,704,153	28.79	40,582,354	الصناعة Industry
9	8	9.90	19	4.33	5,923,224	0.44	618,047	الفنادق والسياحة Tourism&Hotels
6	4	2.60	5	0.23	308,290	0.06	81,500	الزراعة Agriculture
58	39	100	192	100	136,658,570	100	140,972,733	المجموع TOTAL

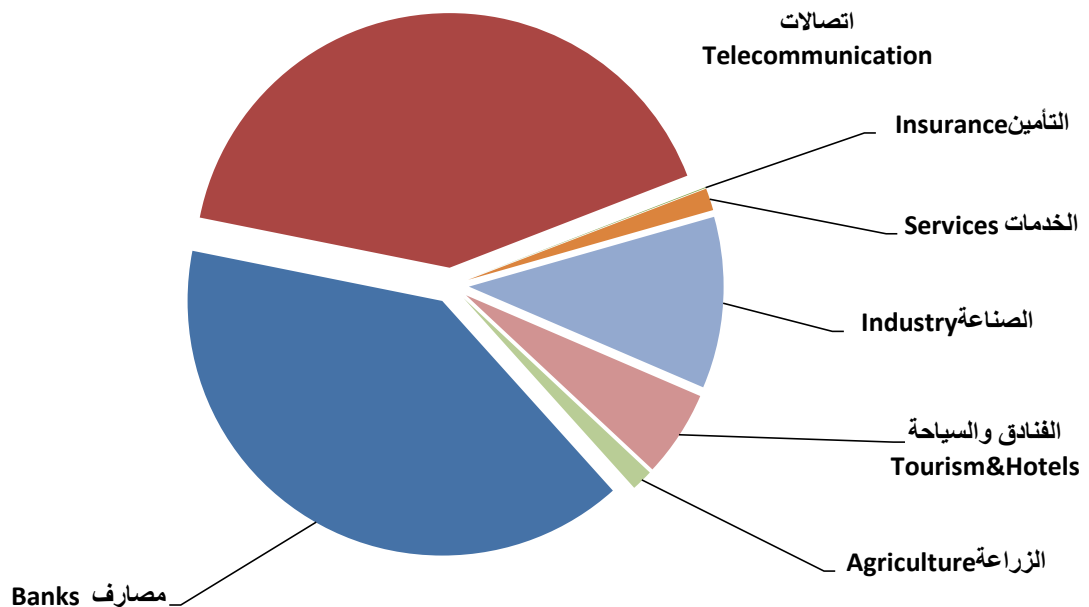
Listed Shares & Companies' market Cap. distributed in to sectors August 2019

النسبة (%) Change%	القيمة السوقية (مليون دينار) Market Cap. (Million ID)	النسبة (%) Change%	الاسهم المدرجة (مليون دينار) Listed Shares (Million ID)	القطاع SECTOR
39.82	2464315	88.13	5072500	المصارف Banks
40.97	2535800	5.39	310000	الاتصالات Telecommunication
0.05	3190	0.10	5819	التأمين Insurance
1.41	87029	0.76	43846	الخدمات Services
10.89	674123	4.71	270818	الصناعة Industry
5.50	340541	0.56	31970	الفنادق والسياحة Tourism&Hotels
1.36	83957	0.36	20836	الزراعة Agriculture
100	6188956	100	5755790	TOTAL المجموع

(Listed Share) million الاسهم المدرجة



Market Capitalization (million ID) القيمة السوقية



Listed Shares and Closing Price,Market Cap.,Turnover Ratio for the Listed Companies in ISX August 2019

Company Name	معدل دوران السهم Turn over Ratio	القيمة السوقية (مليون دينار) Market Capitalization	سعر الاغلاق Closing Price	الاسهم المدرجة (مليون دينار) Listed Shares (Million ID)	اسماء الشركات
Banks Sector					قطاع المصارف
Commercial Bank of Iraq	0.071	117500	0.470	250,000	1 المصرف التجاري العراقي
Bank of Baghdad	1.165	72500	0.290	250,000	2 مصرف بغداد
Iraqi Islamic Bank	0.005	102500	0.410	250,000	3 المصرف الاسلامي
Iraqi Middle East Investment Bank	0.042	25000	0.100	250,000	4 مصرف الشرق الاوسط
Investment Bank of Iraq	0.141	60000	0.240	250,000	5 مصرف الاستثمار العراقي
National Bank of Iraq	0.008	115000	0.460	250,000	6 المصرف الاهلي العراقي
Sumer Commerical Bank	0.024	137500	0.550	250,000	7 مصرف سومر التجاري
Babylon Bank	0.052	22500	0.090	250,000	8 مصرف بابل
Gulf Commercial Bank	0.181	45000	0.150	300,000	9 مصرف الخليج التجاري
Mosul Bank	0.036	37875	0.150	252,500	10 مصرف الموصل
North Bank	متوقفة	33000	0.110	300,000	11 مصرف الشمال
Kurdistan International Bank	0.0007	420000	1.050	400,000	12 مصرف كوردستان
Ashur International Bank	0.010	57500	0.230	250,000	13 مصرف اشور الدولي
Mansour Bank	0.023	170000	0.680	250,000	14 مصرف المنصور للاستثمار
united Bank For Invistment	0.587	18000	0.060	300,000	15 المصرف المتحد للاستثمار
Elaf Islamic Bank	لم تتداول	47500	0.190	250,000	16 مصرف ايلاف
National Islamic Bank	0.001	160640	0.640	251,000	17 المصرف الوطني الاسلامي
Trans Iraq Bank Investment	لم تتداول	184800	0.700	264,000	18 مصرف عبر العراق للاستثمار
Cihan Bank for Islamic	0.196	637500	2.500	255,000	19 مصرف جيهان الاسلامي
Telecommunication Sector					قطاع الاتصالات
Asia Cell Telecommunication	0.043	2535800	8.180	310,000	1 اسيا سيل للاتصالات
Insurance Sector					قطاع التأمين
Al-Ameen for Insurance	11.731	1910	0.500	3,819	1 الامين للتأمين
Gulf Insurance	0.050	1280	0.640	2,000	2 الخليج للتأمين وإعادة التأمين
Services Sector					قطاع الخدمات
Kharkh Tour Amuzement City	0.534	3720	3.720	1,000	1 مدينة العاب الكرخ السياحية
Mamoura Realestate	0.110	37131	1.630	22,780	2 المعمورة للاستثمارات العقارية
AL-Nukhba for Construction	0.020	620	0.300	2,066	3 النخبة للمقاولات العامة
Iraqi Land Transport	0.991	13160	0.940	14,000	4 العراقية للنقل البري
Iraq Baghdad For General Transportati	0.403	20100	20.100	1,000	5 بغداد العراق للنقل العام
AL-Badia for General Trans	متوقفة	1298	0.590	2,200	6 البادية للنقل العام
Al-Mosul for funfairs	0.202	11000	13.750	800	7 الموصل لمدن الالعاب

Listed Shares and Closing Price,Market Cap.,Turnover Ratio for the Listed Companies in ISX July 2019

COMPANY NAMES	معدل دوران السهم Turn over Ratio	القيمة السوقية (مليون دينار) Market Capitalization	سعر الاغلاق Closing Price	الاسهم المدرجة (مليون دينار) Listed Shares (Million ID)	اسماء الشركات
IndustrySector					قطاع الصناعة
Al-Mansour Pharmaceuticals Industries	0.491	4981	0.770	6,469	1 المنصور للصناعات الدوائية
Modern Sewing	0.594	5600	5.600	1,000	2 الخياطة الحديثة
Iraqi For Tufted Carpets	0.261	4050	8.100	500	3 العراقية للسجاد والمفروشات
Baghdad for Packing Materials	0.0004	1944	1.800	1,080	4 بغداد لصناعة مواد التغليف
Baghdad Soft Drinks	0.059	578107	3.260	177,333	5 بغداد للمشروبات الغازية
Iraqi Date Processing and Marketing	1.728	19493	1.130	17,250	6 التمور العراقية
Al -HiLal Industries	3.915	5940	0.480	12,375	7 الهلال الصناعية
National Chemical &Plastic Industries	0.537	10328	0.680	15,188	8 الصناعات الكيماوية والبلاستيكية
ELectronic Industries	متوقفة	8100	0.450	18,000	9 الصناعات الالكترونية
AL- Kindi of Veterinary Vaccines	0.127	8138	1.370	5,940	10 الكندي لانتاج اللقاحات البيطرية
Iraqi Engineering Works	0.001	1230	0.820	1,500	11 العراقية للاعمال الهندسية
Metallic Industries and Bicycles	1.056	8550	1.710	5,000	12 الصناعات المعدنية والدراجات
Ready Made Clothes	0.036	15614	9.800	1,593	13 انتاج الالبسة الجاهزة
Iraqi Carton Manufacturies	متوقفة	2049	0.270	7,590	14 العراقية لصناعات الكرتون
Tourism&Hotels Sector					قطاع الفنادق والسياحة
Palestine Hotel	0.061	40230	9.000	4,470	1 فندق فلسطين
Ishtar Hotels	0.036	36750	10.500	3,500	2 فنادق عشتار
Babylon Hotel	0.451	118800	59.400	2,000	3 فندق بابل
Baghdad Hotel	0.086	32219	8.380	3,845	4 فندق بغداد
National for Tourist Investment	0.173	56279	9.000	6,253	5 الوطنية للاستثمارات السياحية
Tourist Village of Mosul dam	لم تتداول	1198	4.990	240	6 المدينة السياحية في سد الموصل
Karbala Hotels	0.013	6300	0.840	7,500	7 فنادق كربلاء
Mansour Hotel	0.033	35137	12.020	2,923	8 فندق المنصور
Al-Sadeer Hotel	0.034	13629	11.000	1,239	9 فندق السدير
Agricultur Sector					قطاع الزراعة
Modern for Animal Production	0.320	861	0.210	4,101	1 الحديثة للانتاج الحيواني
Al-Ahlyia for Agricultural Production	0.001	604	1.050	575	2 الاهلية لانتاج الزراعي
Middle East for Production- Fish	0.005	2625	8.750	300	3 الشرق الاوسط للاسماك
Iraqi for Seed Production	0.413	54915	5.230	10,500	4 العراقية لانتاج البذور
Iraqi Products Marketing Meat	0.020	22000	4.400	5,000	5 العراقية لانتاج وتسويق اللحوم
Iraqi Agricultural Products	3.797	2952	8.200	360	6 العراقية للمنتجات الزراعية

النشرة الشهرية لتداول الاسهم في السوق الثاني لشهر آب 2019

Non Regular Monthly Trading Bulletin of August 2019

Company Name	عدد ايام التداول Trading days	القيمة المتداولة Traded Value	عدد الاسهم المتداولة Traded Volume	الصفقات No.of Trans	التغير % Change %	معدل السعر السابق Previous Average Price	معدل السعر الحالي Average Price	سعر الإغلاق Closing Price	الدى سعر Low Price	اعلى سعر High Price	سعر الافتتاح Opening Price	رمز الشركة Code	اسم الشركة
Banking Sector													قطاع المصارف
Credit Bank Of Iraq	10	12,168,659	31,030,151	26	2.56	0.390	0.400	0.400	0.380	0.400	0.390	BROI	مصرف الائتمان العراقي
Asia Al Iraq Islamic Bank	3	288,799,500	251,130,000	7	0.00	1.150	1.150	1.150	1.150	1.150	1.150	BAIB	مصرف اسيا العراق الاسلامي
AlTaiF Islamic Bank	2	7,038,300,000	5,865,250,000	28	0.00	1.200	1.200	1.200	1.200	1.200	1.200	BTIB	مصرف الطيف الاسلامي
Erbil Investment & FinanceBank	3	3,000,000	4,000,000	4	—	—	0.600	0.600	0.600	0.900	0.900	BERI	مصرف اربيل
TOTAL	11	7,342,268,159	6,151,410,151	65									مجموع قطاع المصارف
Telecommunication Sector													قطاع الاتصالات
Al-Khatem Telecommunication	12	636,635,100	244,866,000	251	0.00	2.600	2.600	2.600	2.590	2.600	2.600	TZNI	الخاتم للاتصالات
TOTAL	12	636,635,100	244,866,000	251									مجموع قطاع الاتصالات
Insurance Sector													قطاع التأمين
Dar Al-Salam for Insurance	10	17,964,704	35,955,130	20	13.73	0.510	0.580	0.580	0.490	0.580	0.500	NDSA	دار السلام للتأمين
AHliya For Insurance	1	288,000	900,000	1	0.00	0.320	0.320	0.320	0.320	0.320	0.320	NAHF	الاهلية للتأمين
TOTAL	10	18,252,704	36,855,130	21									مجموع قطاع التأمين
Investment Sector													قطاع الاستثمار
Al-Zawraa for Financial Investment	2	21,092	68,307	3	-8.33	0.360	0.330	0.330	0.300	0.330	0.300	VZAF	الزوراء للاستثمار المالي
TOTAL	2	21,092	68,307	3									مجموع قطاع الاستثمار
Services Sector													قطاع الخدمات
Al-Ameen Estate Investment	2	152,100	223,500	4	-13.33	0.750	0.650	0.650	0.650	0.700	0.700	SAEI	الامين للاستثمارات العقارية
TOTAL	2	152,100	223,500	4									مجموع قطاع الخدمات
IndustrySector													قطاع الصناعة
Modern Constrction Materials	3	5,467,596	7,949,376	39	48.28	0.580	0.860	0.860	0.550	0.860	0.550	IHFI	الوطنية لصناعات لللاثات المنزلي
Modern Chemical Industries	1	660,000	15,000	2	7.32	41.000	44.000	47.000	41.000	47.000	41.000	IMCI	الصناعات الكيماوية العصرية
TOTAL	4	6,127,596	7,964,376	41									مجموع قطاع الصناعة
Grand TOTAL	16	8,003,456,750	6,441,387,464	385									المجموع الكلي

* معدل السعر وهو معدل سعر السهم في اخر جلسة تداول للشركة

النشرة الشهرية لتداول الاسهم المشتراة لغير العراقيين في السوق الثاني لشهر آب 2019

Non-Iraqi Trading Bulletin (Buy) in Non Regular Market August 2019

Company Names	القيمة المتداولة	الاسهم المتداولة	الصفقات	رمز الشركة	اسم الشركة
Banks Sector	قطاع المصارف				
Credit Bank Of Iraq	250,250	640,000	4	BROI	مصرف الأنتمان العراقي
Total Bank sector	250,250	640,000	4	مجموع قطاع المصارف	
Insurance Sector	قطاع التأمين				
Dar Al-Salam for Insurance	1,697,161	3,308,324	6	NDSA	دار السلام للتأمين
Total Insurance sector	1,697,161	3,308,324	6	مجموع قطاع التأمين	
Telecommunication Sector	قطاع الاتصالات				
Al-Khateem Telecommunication	624,113,500	240,050,000	245	TZNI	الخاتم للاتصالات
Total Telecommunication sector	624,113,500	240,050,000	245	مجموع قطاع الاتصالات	
Grand Total	626,060,911	243,998,324	255	المجموع الكلي	

النشرة الشهرية لتداول الاسهم المباعة من غير العراقيين في السوق الثاني لشهر آب 2019

Non-Iraqi Trading Bulletin (Sell) in Non Regular Market August 2019

Company Names	القيمة المتداولة	الاسهم المتداولة	الصفقات	رمز الشركة	اسم الشركة
Insurance Sector	قطاع التأمين				
Dar Al-Salam for Insurance	4,200	8,400	1	NDSA	دار السلام للتأمين
Total Insurance sector	4,200	8,400	1	مجموع قطاع التأمين	
Telecommunication Sector	قطاع الاتصالات				
Al-Khateem Telecommunication	632,166,600	243,141,000	247	TZNI	الخاتم للاتصالات
Total Telecommunication sector	632,166,600	243,141,000	247	مجموع قطاع الاتصالات	
Grand Total	632,170,800	243,149,400	248	المجموع الكلي	

جدول رقم (24) مؤشرات التداول حسب جلسات التداول في السوق الثاني لشهر آب 2019

Main Trading indicators distributed in sessions August 2019

الشركات المدرجة Co.Listed	الشركات المتداولة Co.Traded	الاهمية النسبية % Change %	الصفقات No.of Trans	الاهمية النسبية % Change %	القيمة المتداولة Traded Value	الاهمية النسبية % Change %	عدد الاسهم المتداولة Traded Volume	الجلسات Sessions
45	1	1.56	6	0.03	2,672,961	0.08	5,299,924	01/08/2019
45	2	2.34	9	30.03	2,403,200,000	31.14	2,006,100,000	04/08/2019
45	2	1.04	4	0.00	171,511	0.01	348,578	05/08/2019
45	3	6.75	26	57.96	4,638,895,000	60.03	3,866,650,000	06/08/2019
45	3	6.75	26	0.73	58,154,200	0.380	24,508,400	07/08/2019
45	3	12.21	47	0.73	58,107,697	0.52	33,562,476	08/08/2019
45	2	5.71	22	0.71	57,022,892	0.47	30,181,903	18/08/2019
45	1	2.86	11	0.65	52,000,000	0.31	20,000,000	19/08/2019
45	3	7.01	27	2.84	227,009,000	2.71	174,500,000	20/08/2019
45	2	5.71	22	0.65	52,325,000	0.32	20,550,000	21/08/2019
45	5	5.19	20	0.67	53,294,141	0.33	21,266,349	22/08/2019
45	4	6.49	25	0.70	56,189,500	0.42	27,000,000	25/08/2019
45	4	12.47	48	0.70	55,751,477	0.41	26,357,790	26/08/2019
45	6	11.17	43	2.22	177,392,421	2.19	141,280,044	27/08/2019
45	4	6.49	25	0.733	58,668,550	0.35	22,752,000	28/08/2019
45	4	6.23	24	0.657	52,602,400	0.33	21,030,000	29/08/2019
45	11	100	385	100	8,003,456,750	100	6,441,387,464	المجموع الحالي Total This Month
45	12	100	187	100	29,171,542,039	100	57,418,076,179	المجموع السابق Total Last Month
-	-8.3	-	105.9	-	-72.6	-	-88.8	التغير % Change%

جدول رقم (25) مؤشرات التداول المشتراة لغيرالعراقيين حسب جلسات التداول في السوق الثاني لشهر آب 2019

Main Trading indicators distributed in sessions (buy) August 2019

الشركات المدرجة Co.Listed	الشركات المتداولة Co.Traded	الاهمية النسبية % Change %	الصفقات No.of Trans	الاهمية النسبية % Change %	القيمة المتداولة Traded Value	الاهمية النسبية % Change %	عدد الاسهم المتداولة Traded Volume	الجلسات Sessions
45	1	0.78	2	0.19	1,172,961	0.94	2,299,924	01/08/2019
45	—	—	—	—	—	—	—	04/08/2019
45	2	1.57	4	0.03	171,511	0.14	348,578	05/08/2019
45	2	0.78	2	0.09	572,739	0.50	1,226,422	06/08/2019
45	2	8.24	21	8.31	52,004,200	8.20	20,008,400	07/08/2019
45	1	16.08	41	8.31	52,000,000	8.20	20,000,000	08/08/2019
45	1	7.84	20	8.31	52,000,000	8.20	20,000,000	18/08/2019
45	1	4.31	11	8.31	52,000,000	8.20	20,000,000	19/08/2019
45	1	8.24	21	8.30	51,994,000	8.20	20,000,000	20/08/2019
45	1	8.24	21	8.33	52,130,000	8.22	20,050,000	21/08/2019
45	1	3.92	10	8.31	52,000,000	8.20	20,000,000	22/08/2019
45	1	8.24	21	8.31	51,999,500	8.20	20,000,000	25/08/2019
45	1	7.84	20	8.31	52,000,000	8.20	20,000,000	26/08/2019
45	1	7.84	20	8.31	52,000,000	8.20	20,000,000	27/08/2019
45	2	8.24	21	8.31	52,026,000	8.22	20,065,000	28/08/2019
45	1	7.84	20	8.30	51,990,000	8.20	20,000,000	29/08/2019
45	3	100	255	100	626,060,911	100	243,998,324	المجموع الحالي Total This Month
45	2	100	39	100	90,509,072	100	34,550,000	المجموع السابق Total Last Month
—	50.0	—	553.8	—	591.7	—	606.2	التغير % Change%

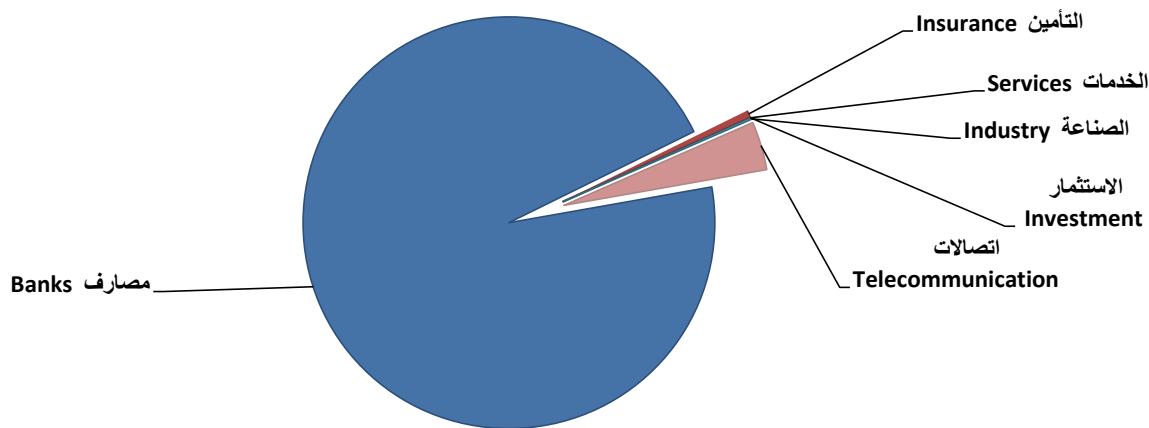
Main Trading indicators distributed in sessions (Sell) August 2019

الشركات المدرجة	الشركات المتداولة	الاهمية النسبية %	الصفقات	الاهمية النسبية %	القيمة المتداولة	الاهمية النسبية %	عدد الاسهم المتداولة	الجلسات
Co.Listed	Co.Traded	Change %	No.of Trans	Change %	Traded Value	Change %	Traded Volume	Sessions
45	—	—	—	—	—	—	—	01/08/2019
45	—	—	—	—	—	—	—	04/08/2019
45	—	—	—	—	—	—	—	05/08/2019
45	—	—	—	—	—	—	—	06/08/2019
45	2	9.27	23	9.05	57,204,200	9.05	22,008,400	07/08/2019
45	1	16.13	40	8.19	51,805,000	8.19	19,925,000	08/08/2019
45	1	8.47	21	8.23	52,041,600	8.23	20,016,000	18/08/2019
45	1	4.44	11	8.23	52,000,000	8.23	20,000,000	19/08/2019
45	1	8.06	20	7.98	50,440,000	7.98	19,400,000	20/08/2019
45	1	8.47	21	8.25	52,130,000	8.25	20,050,000	21/08/2019
45	1	4.03	10	8.23	52,000,000	8.23	20,000,000	22/08/2019
45	1	8.06	20	8.21	51,870,000	8.20	19,950,000	25/08/2019
45	1	8.06	20	8.23	52,000,000	8.23	20,000,000	26/08/2019
45	1	8.47	21	8.35	52,780,000	8.35	20,300,000	27/08/2019
45	1	8.87	22	9.25	58,500,000	9.25	22,500,000	28/08/2019
45	1	7.66	19	7.81	49,400,000	7.81	19,000,000	29/08/2019
45	2	100	248	100	632,170,800	100	243,149,400	المجموع الحالي Total This Month
45	1	100	34	100	87,188,808	100	32,901,437	المجموع السابق Total Last Month
—	100.0	—	629.4	—	625.1	—	639.0	التغير % Change%

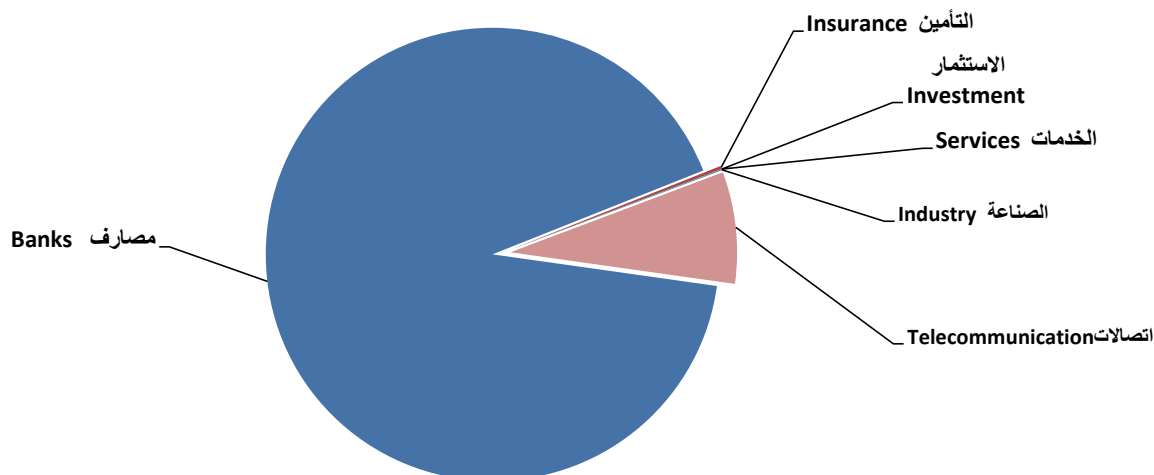
Main Trading indicators distributed in to Sectors August 2019

الشركات المدرجة Co.Listed	الشركات المتداولة Co.Traded	الاهمية النسبية % Change %	الصفقات No.of Trans	الاهمية النسبية % Change %	القيمة المتداولة Traded Value	الاهمية النسبية (%) Change%	عدد الاسهم المتداولة Traded Volume	القطاع SECTOR
20	4	16.88	65	91.74	7,342,268,159	95.50	6,151,410,151	المصارف Banks
1	1	65.19	251	7.95	636,635,100	3.80	244,866,000	الاتصالات Telecommunication
3	2	5.45	21	0.228	18,252,704	0.572	36,855,130	التأمين Insurance
6	1	0.78	3	0.0003	21,092	0.001	68,307	الاستثمار Investment
5	—	0.00	—	0.00	—	0.00	—	التحويل المالي Money transfer
2	1	1.04	4	0.002	152,100	0.003	223,500	الخدمات Services
7	2	10.65	41	0.08	6,127,596	0.12	7,964,376	الصناعة Industry
1	—	0.00	—	0.00	—	0.000	—	الفنادق والسياحة Tourism&Hotels
45	11	100	385	100	8,003,456,750	100	6,441,387,464	المجموع TOTAL

عدد الاسهم المتداولة قطاعيا Traded Volume



القيمة المتداولة قطاعيا Traded Value



جدول رقم (28) مؤشرات التداول القطاعية المشتراة لغير العراقيين في السوق الثاني لشهر آب 2019

Non Regular Main Trading indicators distributed in to Sectors for non Iraqis(buy) August 2019

الشركات المدرجة Co.Listed	الشركات المتداولة Co.Traded	الاهمية النسبية % Change %	الصفقات No.of Trans	الاهمية النسبية % Change %	القيمة المتداولة Traded Value	الاهمية النسبية % Change %	عدد الاسهم المتداولة Traded Volume	القطاع SECTOR
19	1	1.57	4	0.04	250,250	0.26	640,000	المصارف Banks
1	1	96.08	245	99.69	624,113,500	98.38	240,050,000	الاتصالات Telecommunication
3	1	2.35	6	0.27	1,697,161	1.36	3,308,324	التأمين Insurance
6	—	—	—	—	—	—	—	الاستثمار Investment
6	—	—	—	—	—	—	—	التحويل المالي Money transfer
2	—	—	—	—	—	—	—	الخدمات Services
7	—	—	—	—	—	—	—	الصناعة Industry
1	—	—	—	—	—	—	—	الفنادق والسياحة Tourism&Hotels
45	3	100	255	100	626,060,911	100	243,998,324	المجموع TOTAL

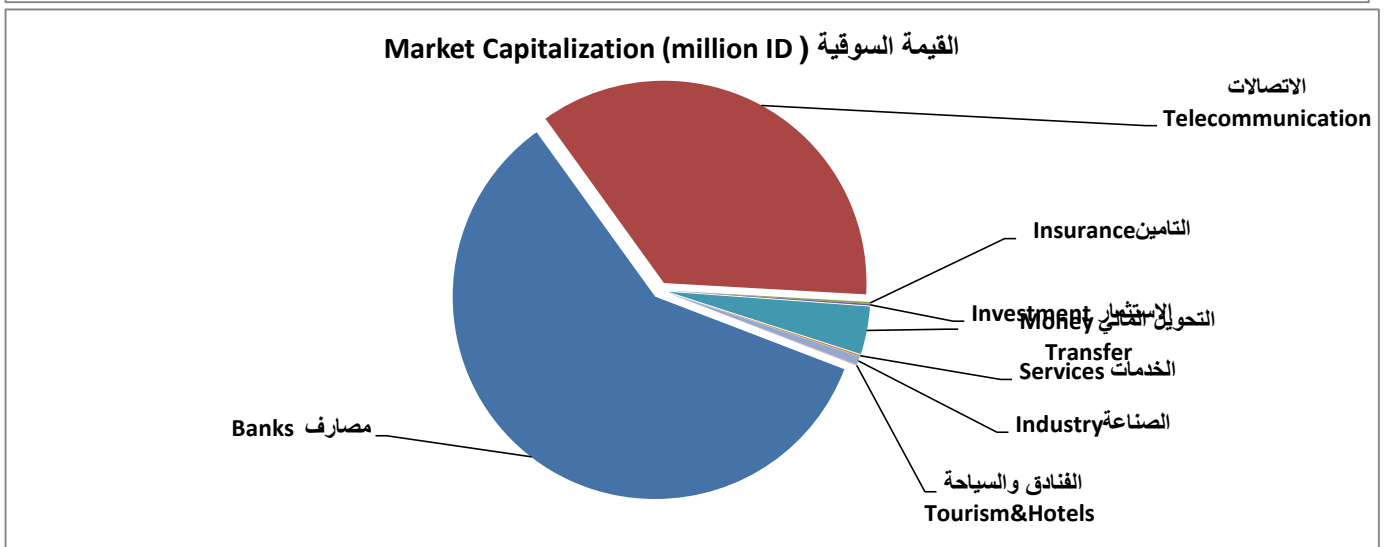
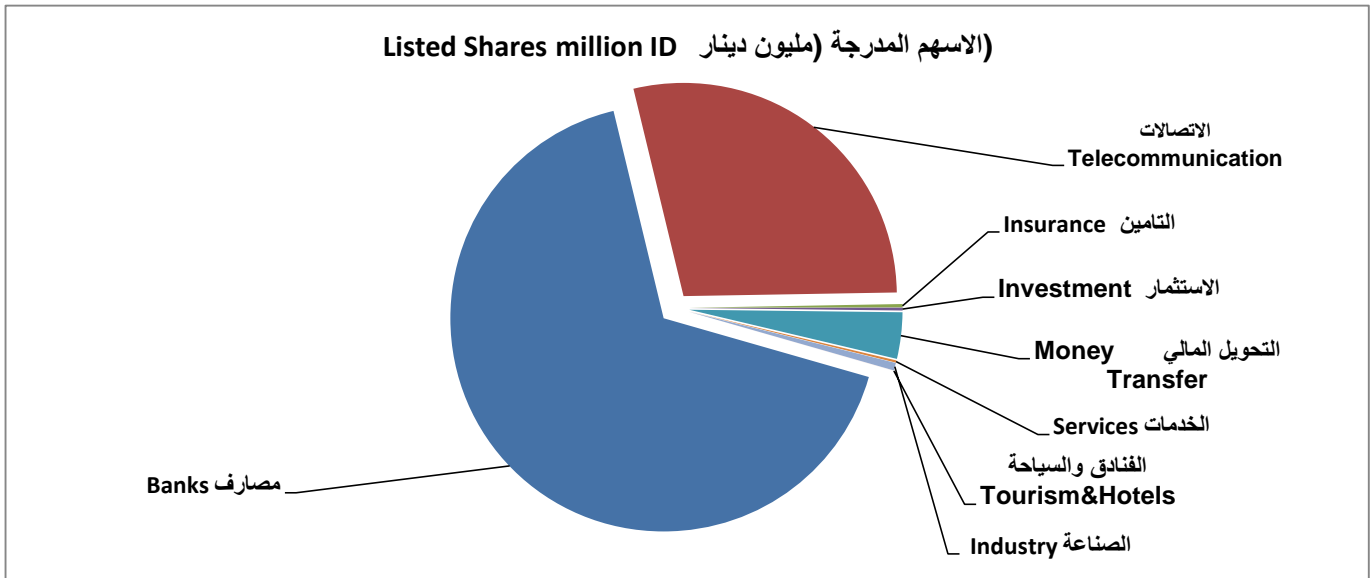
جدول رقم (29) مؤشرات التداول القطاعية المباعة من غير العراقيين في السوق الثاني لشهر آب 2019

Non Regular Main Trading indicators distributed in to Sectors for non Iraqis(Sell) August 2019

الشركات المدرجة Co.Listed	الشركات المتداولة Co.Traded	الاهمية النسبية % Change %	الصفقات No.of Trans	الاهمية النسبية % Change %	القيمة المتداولة Traded Value	الاهمية النسبية % Change %	عدد الاسهم المتداولة Traded Volume	القطاع SECTOR
20	—	—	—	—	—	—	—	المصارف Banks
1	1	99.60	247	100.00	632,166,600	100.00	243,141,000	الاتصالات Telecommunication
3	1	0.40	1	0.001	4,200	0.003	8,400	التأمين Insurance
6	—	—	—	—	—	—	—	الاستثمار Investment
5	—	—	—	—	—	—	—	التحويل المالي Money transfer
2	—	—	—	—	—	—	—	الخدمات Services
7	—	—	—	—	—	—	—	الصناعة Industry
1	—	—	—	—	—	—	—	الفنادق والسياحة Tourism&Hotels
45	2	100	248	100	632,170,800	100	243,149,400	المجموع TOTAL

Listed Shares Companies & Companies' market Cap. distributed in to sectors August 2019

النسبة (%) Change%	القيمة السوقية (مليون دينار) Market Cap. (Million ID)	النسبة (%) Change%	الاسهم المدرجة (مليون دينار) Listed Shares (Million ID)	القطاع SECTOR
59.22	3,023,656	66.77	4,286,154	المصارف Banks
35.84	1,829,783	28.50	1,829,783	الاتصالات Telecommunication
0.15	7,800	0.26	16,500	التأمين Insurance
0.13	6,550	0.21	13,650	الاستثمار Investment
3.81	194,400	3.51	225,000	التحويل المالي Money Transfer
0.13	6,669	0.17	10,860	الخدمات Services
0.68	34,704	0.58	36,945	الصناعة Industry
0.05	2,409	0.01	376	الفنادق والسياحة Tourism&Hotels
100	5,105,970	100	6,419,268	TOTAL المجموع



Listed Shares and Closing Price,Market Cap.,TurnoverRatio for the Listed Companies in ISX August 2019

COMPANY NAMES	معدل دوران السهم Turn over Ratio	القيمة السوقية (مليون دينار) Market Capitalization	سعر الاغلاق Closing Price	الاسهم المدرجة مليون Listed Shares	اسماء الشركات
Banks Sector					قطاع المصارف
Arab Islamic Bank	لم تتداول	250000	1.000	250,000	1 مصرف العربية الاسلامي
Zain Al-Iraq Isiamic Bank	لم تتداول	92500	0.370	250,000	2 مصرف زين العراق
Iraq Noor Islamic Bank	لم تتداول	250000	1.000	250,000	3 مصرف نور العراق
International Islamic Bank	لم تتداول	100000	1.000	100,000	4 مصرف الدولي الاسلامي
World Islamic Bank	لم تتداول	250000	1.000	250,000	5 مصرف العالم
International Development Bank	لم تتداول	202500	0.810	250,000	6 مصرف التنمية
Al- Qabidh Isiamic Bank	متوقفة	250000	1.000	250,000	7 مصرف القابض الاسلامي
Erbil Investment & FinanceBank	0.002	159000	0.600	265,000	8 مصرف اربيل
Trust International Islamic Bank	لم تتداول	87500	0.350	250,000	9 مصرف الثقة الاسلامي
Al Janoob Islamic Bank Investment	لم تتداول	250000	1.000	250,000	10 مصرف الجنوب
Region Trade Bank	متوقفة	250000	1.000	250,000	11 مصرف اقليم التجاري
Credit Bank Of Iraq	0.012	100000	0.400	250,000	12 مصرف الائتمان
Dar es salam Investment Bank	متوقفة	19500	0.130	150,000	13 مصرف دار السلام
Economy Bank	متوقفة	89076	0.430	207,154	14 مصرف الاقتصاد للاستثمار
Union Bank of Iraq	متوقفة	73080	0.290	252,000	15 مصرف الاتحاد العراقي
Dijlah & Furat Bank	متوقفة	28000	0.250	112,000	16 مصرف دجلة والفرات
Al-Bilad Islamic Bank	متوقفة	87500	0.350	250,000	17 مصرف البلاد الاسلامي
Asia Al Iraq Islamic Bank for Investment	0.251	115000	1.150	100,000	18 مصرف اسيا العراق الاسلامي
Al-Qurtas Isiamic Bank	لم تتداول	250000	1.000	250,000	19 مصرف القرطاس الاسلامي
	5.865	120000	1.200	100,000	20 مصرف الطيف الاسلامي
Telecommunication Sector					قطاع الاتصالات
Al-Khatem Telecoms	0.013	1829783	1.000	1,829,783	1 الخاتم للاتصالات
Insurance Sector					قطاع التأمين
Dar Al-Salam for Insurance	0.514	4060	0.580	7,000	1 دار السلام للتأمين
AHliya For Insurance	0.036	800	0.320	2,500	2 الاهلية للتأمين
Al-Hamraa For Insurance	لم تتداول	2940	0.420	7,000	3 الحمراء للتأمين
Investment Sector					قطاع الاستثمار
AL-Wiaam for Financial Investment	لم تتداول	1300	0.650	2,000	1 الونام للاستثمار المالي
Al-Zawraa for Finanical Investment	0.006	380	0.330	1,150	2 الزوراء للاستثمار المالي
Al-Khair For Financial Investment	متوقفة	1540	0.220	7,000	3 الخير للاستثمار المالي
Al-Ameen For Financial Investment	لم تتداول	1980	1.320	1,500	4 الامين للاستثمار المالي
Bain Al-Nahrain Financial Investment	لم تتداول	900	0.900	1,000	5 بين النهرين للاستثمارات المالية
Al- Batek Investment	متوقفة	450	0.450	1,000	6 الباتك للاستثمارات المالية

Listed Shares and Closing Price,Market Cap.,TurnoverRatio for the Listed Companies in ISX August 2019

COMPANY NAMES	معدل دوران السهم Turn over Ratio	القيمة السوقية (مليون دينار) Market Capitalization	سعر الاغلاق Closing Price	الاسهم المدرجة مليون Listed Shares	اسماء الشركات	
Money Transfer Sector					قطاع التحويل المالي	
Mouta For Remittance	متوقفة	45000	1.000	45,000	مؤتة للتحويل المالية	1
AL Manafaa Company	لم تتداول	45000	1.000	45,000	المنافع للتحويل المالي	2
AL Noor For Money Transfer	متوقفة	14400	0.320	45,000	النور للتحويل المالي	3
Nobles For Money Transfer	لم تتداول	45000	1.000	45,000	النبله للتحويل المالي	4
AL Nibal AL Arabya For Money Transfer	لم تتداول	45000	1.000	45,000	النبال العربية للتحويل المالي	5
Services Sector					قطاع الخدمات	
Iraqi for General Transportation	متوقفة	2145	0.550	3,900	نقل المنتجات النفطية والبضائع	1
Al-Ameen Estate Investment	0.003	4524	0.650	6,960	الامين للاستثمارات العقارية	2
IndustrySector					قطاع الصناعة	
The Light Industries	متوقفة	5208	0.310	16,800	الصناعات الخفيفة	1
Fallujah for Construction Materials	متوقفة	4711	1.510	3,120	الفلوجة لانتاج المواد الانشائية	2
Al -Khazer Construction Materials	متوقفة	1200	1.200	1,000	الخازر لانتاج المواد الانشائية	3
Modern Paint Industries	متوقفة	11517	1.250	9,214	الاصباغ الحديثة	4
Modern Chemical Industries	0.008	8460	47.000	180	الصناعات الكيماوية العصرية	5
Household Furniture Industry	متوقفة	2524	0.470	5,371	المواد الانشائية الحديثة	6
Modern Constrction Materials	0.631	1084	0.860	1,260	الوطنية لصناعات للثاث المنزلي	7
Tourism&Hotels Sector					قطاع الفنادق والسياحة	
Ashour Hotel	متوقفة	2409	6.400	376	فندق اشور	1

جدول رقم (32) الشركات التي لم يجر التداول على أسهمها خلال شهر آب 2019

Companies That Have Not been Traded in ISX August 2019

COMPANY NAMES	سعر الاغلاق Closing Price	معدل السعر السابق Previous Average Price	رمز الشركة Code	اسم الشركة	ت
Banking Sector				قطاع المصارف	
Al Arabiya Islamic Bank	1.000	1.000	BAAI	مصرف العربية الاسلامي	1
Iraq Noor Bank	1.000	1.000	BINI	مصرف نور العراق الاسلامي	2
Trans Iraq Bank Investment	0.700	0.700	BTRI	مصرف عبر العراق	3
International Islamic Bank	1.000	1.000	BINT	المصرف الدولي الاسلامي	4
World Islamic Bank	1.000	1.000	BWOR	المصرف العالم	5
Elaf Islamic Bank	0.190	0.190	BELF	مصرف ايلاف الاسلامي	6
Al Janoob Islamic Bank Investment	1.000	1.000	BJAB	مصرف الجنوب	7
International Development Bank	0.810	0.810	BIDB	مصرف التنمية الدولي	8
Al-Qurtas Islamic Bank	—	—	BQUR	مصرف القرطاس الاسلامي	9
Trust International Islamic Bank	0.350	0.350	BTRU	مصرف الثقة الدولي	10
Zain Al-Iraq Islamic Bank	0.370	0.370	BZII	مصرف زين العراق	11
Insurance Sector				قطاع التأمين	
Al-Hamraa For Insurance	0.420	0.420	NDSA	الحمرء للتأمين	12
Investment Sector				قطاع الاستثمار	
Bain Al-Nahrain Financial Investment	0.900	0.900	VMES	بين النهرين للاستثمارات المالية	13
Al-Ameen For Financial Investment	1.320	1.320	VAMF	الامين للاستثمار المالي	14
AL-Wiaam for Financial Investment	0.650	0.650	VWIF	الونام للاستثمار المالي	15
Money Transfer Sector				قطاع التحويل المالي	
AL Nibal AL Arabya For Money Transfer	1.000	1.000	MTNI	النبال للتحويل المالي	16
AL Manafaa Company	—	—	MTMA	المنافع للتحويل المالي	17
Nobles For Money Transfer	1.000	1.000	MTNO	النبلاء للتحويل المالي	18
Tourism&Hotels Sector				قطاع الفنادق والسياحة	
Tourist Village of Mosul dam	4.990	4.990	HTVM	سد الموصل السياحية	19

جدول رقم (33) الشركات المتوقفة عن التداول بقرارات من هيئة الأوراق المالية لشهر Hf 2019

ت	اسم الشركة	تاريخ الايقاف	سبب الايقاف والملاحظات
1	الفلوجة لانتاج المواد الانتشائية (IFCM)	7/6/2015	عدم تقديم الإفصاح الفصلي لعام 2015 واستمرار الايقاف لعدم تقديم الإفصاح السنوي للاعوام 2014 و2015 و2016 و2017 و2018 والإفصاح الفصلي لعامي 2016 و2017 والإفصاح الفصل الاول والثاني والثالث لعام 2018، سعر الاغلاق (1.510) دينار.
2	صناعة المواد الانتشائية الحديثة (IMCM)	7/6/2015	عدم تقديم الإفصاح الفصلي لعام 2015 واستمرار الايقاف لعدم تقديم الإفصاح السنوي للاعوام 2014 و2015 و2016 و2017 و2018 والإفصاح الفصلي لعامي 2016 و2017 والإفصاح الفصل الاول لعام 2019 ، سعر الاغلاق (0.470) دينار.
3	صناعات الاصباغ الحديثة (IMPI)	8/6/2015	عدم تقديم الإفصاح السنوي للاعوام 2014 و2015 و2016 و2017 و2018 والإفصاح الفصلي لعامي 2016 و2017 والإفصاح الفصل الاول لعام 2019، سعر الاغلاق (1.250) دينار.
4	الصناعات الخفيفة (ITLI)	7/13/2016	عدم تقديم الإفصاح الفصلي لعام 2016 واستمرار الايقاف لعدم تقديم الإفصاح السنوي للاعوام 2015 و2016 و2017 و2018 والإفصاح الفصلي لعام 2017 والإفصاح الفصل الاول والثاني والثالث لعام 2018. سعر الاغلاق (0.310) دينار.
5	البيادية للنقل العام (SBAG)	7/6/2017	عدم تقديم الإفصاح الفصلي لعام 2017 والإفصاح الفصلي لعام 2018 والفصل الاول لعام 2019 واستمرار الايقاف لعدم تقديم الإفصاح السنوي لعامي 2016 و2017 و2018 . سعر الاغلاق (0.590) دينار.
6	الخير للاستثمار المالي (VKHF)	7/6/2017	عدم تقديم الإفصاح الفصلي لعام 2017 واستمرار الايقاف لعدم تقديم الإفصاح السنوي لعامي 2016 و2017 و2018 والإفصاح الفصلي لعام 2018 والفصل الاول لعام 2019 . سعر الاغلاق (0.220) دينار.
7	مصرف الاتحاد العراقي (BUOI)	8/6/2017	عدم تقديم الإفصاح السنوي لعامي 2016 و2017 و2018 . سعر الاغلاق (0.290) دينار.
8	صناعة وتجارة الكارتون (IICM)	8/6/2017	عدم تقديم الإفصاح السنوي لعامي 2016 و2017 و2018 واستمرار الايقاف لعدم تقديم الإفصاح الفصلي للفصل الثاني والثالث لعام 2017 والإفصاح الفصلي لعام 2018 والفصل الاول لعام 2019 . سعر الاغلاق (0.270) دينار.
9	الصناعات الالكترونية (IELI)	8/6/2017	عدم تقديم الإفصاح السنوي لعامي 2016 و2017 و2018 والإفصاح الفصل الاول والثاني والثالث لعام 2018. سعر الاغلاق (0.450) دينار.
10	نقل المنتجات النفطية (SIGT)	8/6/2017	عدم تقديم الإفصاح السنوي لعامي 2016 و2017 و2018 واستمرار الايقاف لعدم تقديم الإفصاح الفصلي للفصل الثاني والثالث لعام 2017 والإفصاح الفصلي لعام 2018 والفصل الاول لعام 2019 . سعر الاغلاق (0.550) دينار.
11	مصرف الاقتصاد (BEFI)	3/5/2017	انعقاد الاجتماع الهيئة العامة للشركة لزيادة راس مال الشركة وفق المادة (56/رابعا) من قانون الشركات ، واستمرار الايقاف بقرار من هيئة الأوراق المالية لحين تقديم حسابات كاملة وواضحة حسب المعايير المحاسبية ، واستمرار الايقاف لعدم تقديم الإفصاح السنوي لعام 2018 .
12	مصرف الشمال (BNOR)	8/8/2018	عدم تقديم البيانات المالية السنوية لعام 2017 و2018.سعر الاغلاق (0.110) دينار.
13	مصرف دار السلام (BDSI)	8/9/2016	وضع المصرف تحت وصاية البنك المركزي العراقي واستمرار الايقاف لعدم تقديم الإفصاح السنوي للاعوام 2015 و2016 و2017 و2018 والإفصاح الفصل الاول لعام 2019. سعر الاغلاق (0.130) دينار.
14	مصرف دجلة والفرات (BDFD)	1/5/2017	وضع المصرف تحت وصاية البنك المركزي العراقي واستمرار الايقاف لعدم تقديم الإفصاح السنوي لعامي 2016 و2017 و2018. سعر الاغلاق (0.250) دينار .
15	مصرف البلاد الاسلامي الى مصرف العطاء الاسلامي (BLAD)	5/17/2018	وضع المصرف تحت وصاية البنك المركزي العراقي واستمرار الايقاف لعدم تقديم الإفصاح السنوي لعام 2017 ، سعر الاغلاق (0.350) دينار .صدرت مصادقة دائرة تسجيل الشركات بتاريخ 2019/5/13 على قرار الهيئة العامة المنعقدة بتاريخ 2019/4/21 تغيير اسم المصرف الى مصرف العطاء الاسلامي للاستثمار والتمويل ، واستمرار الايقاف لعدم تقديم الإفصاح السنوي لعام 2018

ت	اسم الشركة	تاريخ الايقاف	سبب الايقاف والملاحظات
16	مؤتة للتحويل المالي مصرف امين العراق الاسلامي	1/21/2018	لصور مصادقة دائرة تسجيل الشركات على انتهاء اجراءات تغيير اسم ونشاط الشركة الى مصرف امين العراق الاسلامي ، وزيادة راسمالها من (45) مليار دينار الى (100) مليار دينار ، وسيتم ادراج اسهم الشركة في السوق بعد استحصال الرخصة النهائية للممارسة العمل المصرفي واستكمال اجراءات ادراج الشركة المصرفية .
17	النور للتحويل المالي (MTNN)	1/24/2019	بعد قرار الهيئة العامة للشركة في اجتماعها المنعقد 2019/1/2 دمج شركة النور للتحويل المالي(المدرجة في السوق) مع شركة الحارث العربية للتحويل المالي (غير مدرجة في السوق) مع احتفاظ شركة الحارث العربية بشخصيتها المعنوية ، والمصادقة على تغيير نشاط الشركة الى مصرف العاصمة الاولى للاستثمار والتمويل الاسلامي وزيادة راس مال الشركة من(90) مليار دينار الى (100) مليار دينار . ولحين انتهاء اجراءات الدمج وصدور مصادقة دائرة تسجيل الشركات لتنفيذ باقي الاجراءات وفقاً لتعليمات هيئة الاوراق المالية .
18	طريق الخازر المواد الاتشائية (IKHC)	7/8/2019	عدم تقديم البيانات المالية الفصلية للفصل الاول لعام 2019 .سعر الاغلاق (1.200) دينار.
19	فندق اشور(HASH)	7/8/2019	عدم تقديم البيانات المالية الفصلية للفصل الاول لعام 2019 .سعر الاغلاق (6.400) دينار.
20	مصرف القابض(BQAB)	8/20/2019	عدم تقديم البيانات المالية السنوية لعام 2018.سعر الاغلاق (1.000) دينار.
21	مصرف الاقليم التجاري(BRTB)	8/20/2019	عدم تقديم البيانات المالية السنوية لعام 2018.سعر الاغلاق (1.000) دينار.
22	المصرف الوطني الاسلامي(BNAI)	8/20/2019	عدم تقديم البيانات المالية السنوية لعام 2018.سعر الاغلاق (0.640) دينار.
23	مصرف الشرق الاوسط (BIME)	8/20/2019	عدم تقديم البيانات المالية السنوية لعام 2018.سعر الاغلاق (0.100) دينار.
24	مصرف بابل(BBAY)	8/20/2019	عدم تقديم البيانات المالية السنوية لعام 2018.سعر الاغلاق (0.090) دينار.
25	الباتك للاستثمارات المالية(VBAT)	8/20/2019	عدم تقديم البيانات المالية السنوية لعام 2018.سعر الاغلاق (0.450) دينار.
26	الحديثة للانتاج الحيواني(AMAP)	8/20/2019	عدم تقديم البيانات المالية السنوية لعام 2018.سعر الاغلاق (0.210) دينار.
27	فنادق عشتار(HISH)	8/20/2019	عدم تقديم البيانات المالية السنوية لعام 2018.سعر الاغلاق (10.500) دينار.
28	فندق السدير(HSAD)	8/20/2019	عدم تقديم البيانات المالية السنوية لعام 2018.سعر الاغلاق (11.000) دينار.
29	فنادق المنصور(HMAN)	8/20/2019	عدم تقديم البيانات المالية السنوية لعام 2018.سعر الاغلاق (12.020) دينار.
30	فندق فلسطين(HPAL)	8/20/2019	عدم تقديم البيانات المالية السنوية لعام 2018.سعر الاغلاق (9.000) دينار.
31	انتاج الالبسة الجاهزة(IRMC)	8/20/2019	عدم تقديم البيانات المالية السنوية لعام 2018.سعر الاغلاق (9.800) دينار.
32	العراقية للاعمال الهندسية(IIEW)	8/20/2019	عدم تقديم البيانات المالية السنوية لعام 2018.سعر الاغلاق (0.820) دينار.
33	الكندي لانتاج اللقاحات (IKLV)	8/20/2019	عدم تقديم البيانات المالية السنوية لعام 2018.سعر الاغلاق (1.370) دينار.
34	الهلال الصناعية (IHLI)	8/20/2019	عدم تقديم البيانات المالية السنوية لعام 2018.سعر الاغلاق (0.480) دينار.
35	العراقية للنقل البري(SILT)	8/20/2019	عدم تقديم البيانات المالية السنوية لعام 2018.سعر الاغلاق (0.940) دينار.

جدول رقم (34) عدد الأسهم المودعة للمساهمين وأسهم زيادة رأس المال لشهر اب 2019.

الشهر	نوع الإدخال	عدد الحركات	عدد الأسهم المدخلة
اب	إيداع شهادة او اضافة رسملة	59	32,484,119
	أضافة أكتاب	9	400,000,000
نسوز	إيداع شهادة او اضافة رسملة	227	536,689,701
	أضافة أكتاب	2	500,000,000

جدول رقم (35) انتقال ملكية الأسهم في مكتب التنازل العائلي والأرلي لشهر اب 2019.

الشهر	نوع الإدخال	عدد الحركات	عدد الاسهم المنقولة
اب	نقل أسهم من حساب الى حساب اخر	64	39,848,052,480
نسوز	نقل أسهم من حساب الى حساب اخر	436	288,283,483

جدول رقم (36) عدد الأسهم التي خضعت للتجميد ونقل صلاحية الإيداع من الوسيط الى المركز لشهر اب 2019.

الشهر	نوع الإدخال	عدد الحركات	عدد الاسهم المرجعة
اب	من حساب الوسيط الى حساب REG	87	39,760,249,128
نسوز	من حساب الوسيط الى حساب REG	298	406,331,798

جدول رقم (37) عدد الأسهم التي أطلقت من حساب مركز الإيداع الى حساب شركات الوساطة لشهر اب 2019.

الشهر	نوع الإدخال	عدد الحركات	عدد الاسهم المنقولة
اب	تفعيل أسهم من حساب المركز REG الى حساب الوسيط	172	40,794,536,114
نسوز	تفعيل أسهم من حساب المركز REG الى حساب الوسيط	577	17,110,558,612

جدول رقم (38) عدد الأسهم المودعة في مركز الإيداع العراقي خلال شهر آب لعام 2019

رقم	اسم الشركة	رأسمال الشركة Capital	الاسهم المودعة Deposited Shares	نسبة الاسهم المودعة Percentage of deposited Shares	رقم الترخيص Licence Number	رقم التسجيل Registration Number	اسم الشركة
القطاع المصرفي							
1	مصرف العربية الاسلامي	250,000,000,000	0	0	0	0	Al-Arabia Islamic Bank
2	مصرف آسيا العراق الاسلامي	100,000,000,000	0	0	0	0	Asia Al Iraq Islamic Bank
3	مصرف الشور	250,000,000,000	0	0	0	0	Ashur International Bank
4	مصرف بابل	250,000,000,000	0	0	0	0	Babylon Bank
5	مصرف بغداد	250,000,000,000	284,068	0	0	0	Bank of Baghdad
6	مصرف جيهن للاستثمار والتمويل الاسلامي	250,000,000,000	2,000,000	0	0	0	Clear Bank for Islamic Investment
7	المصرف التجاري	250,000,000,000	0	0	0	0	Commercial Bank of Iraq
8	مصرف نخلة والفراء	112,000,000,000	0	0	0	0	Dijlah & Fura Bank
9	مصرف دار السلام	150,000,000,000	0	0	0	0	Day as Salam Investment Bank
10	مصرف الرشيد	250,000,000,000	0	0	0	0	Economy Bank
11	مصرف عراق	250,000,000,000	0	0	0	0	Islamic Gulf Bank
12	مصرف دجلة للاستثمار	200,000,000,000	0	0	0	0	Erbil Bank
13	مصرف الخليج التجاري	300,000,000,000	1,988,788	0	0	0	Gulf Commercial Bank
14	مصرف الاستثمار	250,000,000,000	6,244,424	0	0	0	Investment Bank of Iraq
15	مصرف التنمية الدولي	250,000,000,000	0	0	0	0	International development bank
16	المصرف العراقي الاسلامي	250,000,000,000	0	0	0	0	Iraqi Islamic Bank
17	مصرف الشرق الاوسط	250,000,000,000	72,026	0	0	0	Middle East Investment Bank
18	مصرف نور العراق الاسلامي للاستثمار	100,000,000,000	0	0	0	0	Nor Iraq Islamic Investment Bank
19	مصرف البانك الدولي الاسلامي	400,000,000,000	0	0	0	0	Bank of Islamic Bank
20	مصرف الكويت الاسلامي	300,000,000,000	0	0	0	0	Kuwait Islamic Bank
21	مصرف مورستان	300,000,000,000	0	0	0	0	Morstan Investment Bank
22	مصرف البلاد الإسلامي ومصرف النظام الإسلامي	250,000,000,000	0	0	0	0	Al-Bilad Islamic Bank
23	مصرف الموصل	252,500,000,000	0	0	0	0	Mosul Bank For Investment
24	مصرف المنصور	250,000,000,000	0	0	0	0	Manour Bank
25	البنك الوطني الإسلامي	250,000,000,000	0	0	0	0	Islamic National Bank
26	البنك الوطني العراقي	250,000,000,000	0	0	0	0	National Bank of Iraq
27	مصرف الشمال	300,000,000,000	0	0	0	0	North Bank
28	بنك القادسي	250,000,000,000	0	0	0	0	Al-Qadisi Islamic Bank
29	مصرف الكاظمي الإسلامي	250,000,000,000	0	0	0	0	Al-Kasbi Islamic Bank
30	مصرف الاكفان	250,000,000,000	0	0	0	0	Credit Bank
31	مصرف الاقليم التجاري	250,000,000,000	0	0	0	0	Region Trade Bank for investment
32	مصرف سومر	250,000,000,000	3,489,089	0	0	0	Sumer Commercial Bank
33	مصرف الخليج الإسلامي للاستثمار	150,000,000,000	0	0	0	0	Al Gulf Islamic Bank For Investment
34	مصرف نهر العراق للاستثمار	100,000,000,000	0	0	0	0	Tigris River Bank
35	مصرف الفكا الدولي الإسلامي	100,000,000,000	0	0	0	0	Tikrit International Islamic Bank
36	المصرف المتحد للاستثمار	100,000,000,000	0	0	0	0	United Bank For Investment
37	مصرف الاتحاد العراقي	100,000,000,000	0	0	0	0	Wald Islamic Bank for investment
38	مصرف النظام الإسلامي للاستثمار والتمويل	250,000,000,000	0	0	0	0	Wald Islamic Bank for investment
39	مصرف زين العراق الإسلامي	250,000,000,000	0	0	0	0	Zain Al-Iraq Islamic Bank
	المجموع	2,800,000,000,000	10,770,308	0	0	0	Total
القطاع الزراعي							
40	الشركة العراقية للإنتاج الزراعي	575,000,000	0	0	0	0	Al-Abhly for Agricultural
41	العراقية لإنتاج وتسويق اللحوم	5,000,000,000	0	0	0	0	Iraqi Products Marketing Meat
42	العراقية للمنتجات الزراعية	380,000,000	90,000	0	0	0	Iraqi Agricultural Products
43	العراقية لإنتاج الجفوز	10,500,000,000	98,707	0	0	0	Iraqi For Seed Production
44	الشبيبة لإنتاج الميونس	4,101,300,000	0	0	0	0	Modern for Animal Production
45	اممك الشرق الاوسط	300,000,000	0	0	0	0	Middle East For Production-Fish
	المجموع	302,475,300,000	188,707	0	0	0	Total
القطاع الفضي							
46	فندق الشور	370,368,520	0	0	0	0	Ashour Hotel
47	فندق بغداد	3,844,800,000	0	0	0	0	Baghdad Hotel
48	فندق بابل	2,000,000,000	0	0	0	0	Babylon Hotel
49	فندق حشكر	3,500,000,000	350,000	0	0	0	Edkar Hotels
50	فندق كربلاء	7,500,000,000	0	0	0	0	Karbala Hotels
51	فندق المنصور	2,923,200,000	0	0	0	0	Manour Hotel
52	الوطنية للاستثمارات السياحية	6,254,175,025	0	0	0	0	National for Tourist Investment
53	فندق فلسطين	4,470,000,000	0	0	0	0	Palestine Hotel
54	فندق الموصل	1,239,000,000	0	0	0	0	Al-Sudair Hotel
55	المدينة السياحية قرب الموصل	240,000,000	0	0	0	0	Tourist Village of Mossul-Iraq
	المجموع	32,348,343,011	350,000	0	0	0	Total
القطاع الصناعي							
56	بغداد لصناعة مواد التنظيف	1,080,000,000	0	0	0	0	Baghdad for Parking Materials
57	شركة بغداد للمحروقات الغازية - شركة صناعة	177,333,333,333	3,000,000	0	0	0	Baghdad Soft Drinks
58	الصناعات الالكترونية	18,000,000,000	0	0	0	0	Electronic Industries
59	شركة مواد انشائية	5,120,000,000	0	0	0	0	Fellujah for Construction Materials
60	الوطنية لصناعة الاجاث المنزلي	1,660,000,000	400,000,000	24	0	0	Household Furniture Industry
61	فلاح صناعة	12,375,000,000	1,397,843	0	0	0	Al-Hilal Industries
62	فلاحون	7,590,000,000	0	0	0	0	Iraqi Carton Manufacturer

جدول رقم 300: عدد الأسهم المودعة في سوق الإيداع العراقي خلال شهر آب لعام 2018

رد	اسم الشركة	رقم السهم Deposited Shares	نسبة السهم المودعة Percentage of Deposited Shares	عدد الشركات Company Number	عدد السهم المودع Deposited Shares	القيمة المودعة Deposited Shares	اسم الشركة
64	Iraq Engineering Works	0	0	1	1	27,219	الشركة العراقية للاعمال الهندسية
65	Iraq For Tufted Carpets	0	0	3	3	9,198	العراقية للسجاد والمفروشات
66	Al-Shaar Construction Materials	0	0	0	0	0	مخارج لإنتاج المواد الإنشائية
67	AL-Rindi of Veterinary Vaccines	0	0	2	2	691,765	الكلبي لإنتاج اللقاحات
68	Al-Munaww Pharmaceuticals industries	0	0	0	0	0	المصنوع للصناعات الدوائية
69	Modern Chemical Industries	0	0	0	0	0	الصناعات الكيماوية العصرية
70	Modern Construction Materials	0	0	0	0	0	مستلزمات المواد الإنشائية الحديثة
71	Metallic Industries and Bicycles	0	0	1	1	1,944,885	الصناعات المعدنية والدراجات
72	Modern Sewing	0	0	2	2	396,880	الخياطة الحديثة
73	Modern Paint Industries	0	0	1	1	52,500	صناعة الإبريق الحديثة
74	National Chemical & Plastic Industries	0	0	2	2	1,430,185	الصناعات الكيماوية والبلاستيكية
75	Ready Made Clothes	0	0	1	1	396,325	اللبسة الجاهزة
76	The Light Industries	0	0	0	0	0	الصناعات الخفيفة
	Total	0	0	13	13	83,738,629	المجموع
Money Transfer Sector		قطاع التحويل المالي					
77	Al-Manafiq for money transfer	0	0	0	0	0	مخارج للتحويل المالي
78	Al-Mutaz for Money transfer	0	0	0	0	0	مؤونة للتحويل المالي
79	Al-Nabil for money transfer	0	0	0	0	0	التبيل العربية للتحويل المالي
80	Al-Noor for money transfer	0	0	0	0	0	النور للتحويل المالي
81	Nublas for money transfer	0	0	0	0	0	النبله للتحويل المالي
	Total	0	0	0	0	0	المجموع
Insurance Sector		قطاع التأمين					
82	Al-Bayr for insurance	0	0	0	0	0	الشركة الأهلية للتأمين
83	Al-Ameen for insurance	0	0	2	2	205,778	الأمين للتأمين
84	Dir Al-Salam for insurance	0	0	0	0	0	دار السلام للتأمين
85	Gulf Insurance and Reinsurance	0	0	0	0	0	مخارج للتأمين وإعادة التأمين
86	Al-Hamam for insurance	0	0	0	0	0	الحمام للتأمين
	Total	0	0	2	2	205,778	المجموع
Services Sector		قطاع الخدمات					
87	Al-Ameen Estate Investment	0	0	0	0	0	الأمين للاستثمارات العقارية
88	Al-Bidha for General Tranz	0	0	0	0	0	البيدة للنقل العام
89	Bayhated Passengers Transport	0	0	0	0	0	شركة بغداد العراقية للنقل العام والاستثمارات النقل
90	Iraqi for General transportation	0	0	0	0	0	نقل المنتجات النفطية والبضائع
91	Iraqi Land Transport	0	0	0	0	0	العراقية للنقل البري
92	Khawkh Four Amusement City	0	0	0	0	0	العاب الترح
93	Al-Mawal for Fanzair	0	0	1	1	29,630	الموصل من العاب
94	Mawana Real Estate	0	0	0	0	0	المصونة للاستثمارات العقارية
95	AL-BALADIA For Construction	0	0	0	0	0	البلدية للمقاولات العامة
	Total	0	0	1	1	29,630	المجموع
Telecommunication Sector		قطاع الاتصالات					
96	Al-Baladiah Telecommunication	0	0	0	0	0	البلديات للاتصالات
97	Al-Khateeb Telecommunication	0	0	0	0	0	الخاتم للاتصالات
	Total	0	0	0	0	0	المجموع
Investment Sector		قطاع الاستثمار					
98	Al-Ameen for Financial Investment	0	0	0	0	0	الأمين للاستثمار المالي
99	Al-Batek investment	0	0	0	0	0	البطة للاستثمار المالي
100	Al-Itihaf for Financial Investment	0	0	0	0	0	الشي للاستثمار المالي
101	Mesopotamia Investment	0	0	0	0	0	مخرقة بين نهريين للاستثمارات المالية
102	Al-Wisam for Financial Investment	0	0	0	0	0	الوادم للاستثمار المالي
103	Al-Zawraa for Financial Investment	0	0	0	0	0	الزوراء للاستثمار المالي
	Total	0	0	0	0	0	المجموع
	Total	0	0	14	14	83,738,629	المجموع الكلي

جدول رقم (39) حركة ايداع الشهادات والرسطة في مركز الإيداع العراقي خلال شهر اب لعام 2019

قطاع الزراعة				
ت	اسم الشركة	رمز الشركة	عدد الحركات	الكمية
1	العراقية للمنتجات الزراعية	AIRP	1	90,000
2	العراقية لانتاج البذور	AISP	2	98,702
	المجموع		3	190,702
قطاع المصرف				
ت	اسم الشركة	رمز الشركة	عدد الحركات	الكمية
3	مصرف بغداد	BBOB	2	284,068
4	مصرف جبهان للاستثمار والتمويل الاسلامي	BCIH	1	2,000,000
5	مصرف الخليج التجاري	BGUC	2	1,668,788
6	مصرف الاستثمار	BIBI	4	6,244,424
7	مصرف الشرق الاوسط	BIME	2	22,026
8	مصرف سومر	BSUC	2	9,491,089
	المجموع		13	19,710,396
قطاع السياحة والفنادق				
ت	اسم الشركة	رمز الشركة	عدد الحركات	الكمية
9	فندق عشتار	HISH	2	350,000
	المجموع		2	350,000
قطاع الصناعة				
ت	اسم الشركة	رمز الشركة	عدد الحركات	الكمية
10	شركة بغداد للمشروبات الغازية - شركة مساهمة	IBSD	14	5,631,268
11	هلال صناعية	IHLI	2	1,397,843
12	الشركة العراقية للاعمال الهندسية	IIEW	2	27,213
13	العراقية للمسجد والمفروشات	IITC	3	9,198
14	الكندي لانتاج اللقاحات	IKLV	4	691,765
15	الصناعات المعدنية والدراجات	IMIB	1	1,944,445
16	الخطاطة الحديثة	IMOS	4	396,880
17	صناعة الاصباغ الحديثة	IMPI	1	52,500
18	الصناعات الكيماوية والبلاستيكية	INCP	2	1,450,185
19	الالبسة الجاهزة	IRMC	2	398,325
	المجموع		35	11,999,622
قطاع التأمين				
ت	اسم الشركة	رمز الشركة	عدد الحركات	الكمية
20	الامين للتأمين	NAME	4	205,770
	المجموع		4	205,770
قطاع الخدمات				
ت	اسم الشركة	رمز الشركة	عدد الحركات	الكمية
21	الموصل مدن العاب	SMOF	2	29,630
	المجموع		2	29,630
	المجموع		80	62,484,119

جدول رقم (40) حركة إيداع الاكتتاب في مركز الإيداع العراقي خلال شهر ابريل لعام 2019

قطاع الصناعي				
ت	اسم الشركة	رمز الشركة	عدد الحركات	الكمية
1	الوطنية لصناعة الاثاث العفراني	(HFI)	9	400,000,000
			9	400,000,000
				المجموع
				الاسهم الكلية
				400,000,000
				المجموع

جدول رقم (41) عدد معاملات الازث والتنازل العائلي لشهر اب 2019

ش	نوع المعاملة	اسم الشركة	عدد الاثهم
1	ارثية	مصرف الشرق الاوسط	1,000,000
2	ارثية	مصرف الشمال	18,000,000
3	ارثية	مصرف الائتلاف العراقي	3,000,000
4	ارثية	مصرف المتحد	30,000,000
5	ارثية	مصرف الاتحاد العراقي	10,000,000
6	ارثية	مصرف اشور	6,600,000
7	ارثية	مصرف بابل	5,346,722
8	ارثية	مصرف بغداد	3,000,000
9	ارثية	مصرف ايلاف الاسلامي	5,715,049
10	ارثية	الهلال الصناعية	11,000,000
11	ارثية	الصناعات الكيماوية	1,000,000
12	ارثية	البيادية للنقل العام	122,223
13	ارثية	الشخية للمقاولات العامة	2,000,000
14	ارثية	الوطنية للاستثمارات السياحية	1,033,858
15	ارثية	فندق المدير	229,446
16	ارثية	مصرف الموصل	128,374,499
		مجموع معاملات الارثية	226,421,797
17	تنازل	بغداد للمشروبات الغازية	45,321
18	تنازل	مصرف الشمال	17,500,000,000
19	تنازل	فندق بابل	649,071
20	تنازل	مصرف الشمال	22,120,936,291
		مجموع معاملات التنازل	39,671,630,683
		المجموع الكلي	39,848,052,480

تعاملات شركات الوساطة لشهر آب 2019 حسب اكبر قيمة تداول (السوق الثاني)

ت	اسم الشركة	عدد الاسهم المتداولة	القيمة المتداولة	عدد الصفقات
1	شركة الكرمل	11,736,861,234	14,079,558,053	81
2	شركة الربيع	486,449,324	1,257,847,261	497
3	شركة كساب	502,260,000	577,599,000	14
4	شركة بابل	51,373,152	29,647,743	22
5	شركة الاقتصاد الحر	24,647,113	12,280,584	16
6	شركة عكاظ	4,500,000	7,260,000	4
7	شركة براعم الخير	9,780,962	6,734,339	12
8	شركة زهرة الخليج	15,776,500	6,487,002	11
9	شركة القدوة	9,348,578	4,818,261	23
10	شركة الائتمان	8,510,000	4,338,300	3
11	شركة الحياة	8,080,151	3,172,060	7
12	شركة اطلس	3,711,500	3,048,550	17
13	شركة ايلاف	6,156,979	2,761,696	9
14	شركة كوردستان	1,000,000	2,590,000	1
15	شركة الاهلي المتحد	3,409,548	2,334,608	19
16	شركة الحضرة	4,450,000	1,901,598	4
17	شركة الفرات	2,015,000	1,440,000	5
18	شركة ام الربيعين	2,260,000	976,200	9
19	شركة العراق	1,000,000	800,000	1
20	شركة التميم	813,080	638,054	6
21	شركة الوفاء	7,500	352,500	1
22	شركة البركة	250,000	242,000	3
23	شركة الابرار	16,000	41,600	1
24	شركة الائمار	30,000	15,600	1
25	شركة الجوهرة	48,307	14,492	1
26	شركة الدولي المتحد	20,000	14,000	2
	المجموع بيعاً وشراءً	12,882,774,928	16,006,913,500	770
	المجموع كما في النشرة الت	6,441,387,464	8,003,456,750	385

تعاملات شركات الوساطة لشهر آب 2019 حسب اكبر قيمة تداول (السوق النظامي)

ت	اسم الشركة	عدد الاسهم المتداولة	القيمة المتداولة	عدد الصفقات
1	شركة العراق	1,461,421,786	2,625,258,493	214
2	شركة نور الوميض	148,988,490	1,497,279,798	24
3	شركة الرافدين	211,275,026	1,443,488,270	71
4	شركة الكرميل	1,025,946,991	654,780,846	1005
5	شركة القدوة	1,199,323,202	594,951,334	908
6	شركة اطلس	880,697,822	511,077,793	902
7	شركة بابل	422,063,894	451,983,069	336
8	شركة زهرة الخليج	1,762,467,184	441,900,285	362
9	شركة ايلاف	1,013,659,808	397,335,543	400
10	شركة كساب	898,537,186	377,198,747	330
11	شركة الجزيرة	691,477,967	374,146,096	194
12	شركة الفرات	578,297,000	358,748,537	407
13	شركة التميم	721,465,217	311,604,069	293
14	شركة الاقتصاد الحر	425,453,383	310,542,287	299
15	شركة الواحة	282,437,215	271,503,680	341
16	شركة الربيع	386,173,214	270,944,804	308
17	شركة الحياة	865,536,666	255,594,295	161
18	شركة الاثمار	729,860,558	245,807,241	209
19	شركة ام الربيعين	720,643,357	237,144,022	440
20	شركة الحكمة	827,895,907	213,966,414	156
21	شركة البركة	196,686,149	170,350,166	368
22	شركة عكاظ	637,191,306	141,395,797	220
23	شركة الحضار	381,921,305	131,674,826	198
24	شركة براعم الخير	261,881,412	127,398,703	413
25	شركة الانتماء	84,986,000	84,869,610	35
26	شركة الشرقية	115,920,303	63,756,167	35
27	شركة الاهلي المتحد	100,520,938	59,404,347	158
28	شركة الفوز	70,935,842	38,284,563	88
29	شركة الدلماء	36,429,754	34,668,969	8
30	شركة الدولي المتحد	11,370,867	23,651,489	76
31	شركة كوردستان	18,616,060	18,689,687	19
32	شركة الجوهرة	15,180,295	14,089,178	14
33	شركة الوفاء	119,442,500	10,004,000	10
34	شركة الحامي	26000000	7,950,000	6
35	شركة نسيم الشمال	15,262,000	7,452,360	5
36	شركة واحة النخيل	11,545,687	4,770,775	11
37	شركة الابرار	703,931	2,610,470	6
38	شركة دجلة	---	---	---
39	شركة الشمال	---	---	---
40	شركة الاصيل	---	---	---
41	شركة الباتك	---	---	---
42	شركة الوركاء	---	---	---
	المجموع بيعا" وشراء"	17,358,216,222	12,786,276,729	9030
	المجموع كما في النشرة الشهرية	8,679,108,111	6,393,138,365	4515