



سوق العراق للاوراق المالية
IRAQ STOCK EXCHANGE

سوق العراق للاوراق المالية

العدد : ٢٤٧
التاريخ : ٢٠١٩ / ٢ / ٥


الى / هيئة الاوراق المالية
م / التقرير الشهري لسوق العراق للاوراق المالية كانون الثاني 2019

نهدىكم اطيب تحياتنا ...

نرفق طياً التقرير الشهري لسوق العراق للاوراق المالية لشهر كانون الثاني 2019 .

مع التقدير .

المرفقات : التقرير الشهري كانون الثاني 2019 .


الخبير جيمي افهم توما
ع / المدير التنفيذي
٢٠١٩ / ٢ / ٥



نسخة منه :

- البنك المركزي العراقي / دائرة مراقبة الصيرفة ... مع التقدير .
- مجلس المحافظين للتفضل بالاطلاع ومناقشته في الجلسة القادمة ... مع التقدير .
- الاقسام / العلاقات العامة / الرقابة على التداول / الانظمة الالكترونية / الرقابة والتفتيش / مركز الابداع ... مع التقدير .
- لوحة الاعلانات والموقع الالكتروني لسوق العراق للاوراق المالية

التقرير الشهري كانون الثاني 2019 لسوق العراق للاوراق المالية

المحتويات :

المقدمة

اولاً : مؤشرات التداول لشهر كانون الثاني 2019 .

1 . مقارنة مؤشرات التداول الشهرية .

2 . الصفقات الكبيرة .

3 . استبعاد اسعار الاغلاق المخالفة للاسعار السائدة .

4 . تداول المستثمرين غير العراقيين .

5 . مؤشرات التداول في السوق النظامي .

6 . مؤشرات التداول في السوق الثاني .

ثانيا : قرارات هيئة الاوراق المالية .

ثالثا : قرارات مجلس المحافظين لشهر كانون الثاني 2019 .

رابعا : نشاطات سوق العراق للاوراق المالية لشهر كانون الثاني 2019 .

1 . المشاركة في ورش العمل والاجتماعات والندوات

2 . الزيارات العلمية الى سوق العراق للاوراق المالية .

3 . الدورات التدريبية .

4 . التقرير السنوي 2018 .

5 . دعوة الباحثين لاعداد دراسة .

6 . متابعة الشركات المساهمة المدرجة وقرارات هيئاتها العامة .

أ . اطلاق التداول على الشركات المدرجة بعد انعقاد هيئاتها العامة .

ب . ادراج اسهم زيادة رأسمال شركة الحمراء للتأمين .

ج . ايقاف التداول على اسهم الشركات استناداً الى تعليمات الهيئة رقم (3) .

د . الاحداث الجوهرية

7 . ادراج وشطب ادراج الشركات وانتقال الشركات المدرجة بين السوق النظامي والسوق الثاني .

8 . الافصاح السنوي المبكر للشركات المساهمة .

9 . شركات التحويل المالي

10 . الرقابة والتفتيش والرقابة على التداول .

11 . مركز العناية الواجبة للمتعاملين بالاوراق المالية .

12 . النشاط الاعلامي لسوق العراق للاوراق المالية .

13 . البحوث الجامعية .

14 . احصائيات مركز الايداع لشهر كانون الثاني 2019

خامسا : الجداول الاحصائية

التقرير الشهري لسوق العراق للاوراق المالية مؤشرات التداول لشهر كانون الثاني 2019

المقدمة

- نظم سوق العراق للاوراق المالية (21) جلسة تداول للاوراق المالية خلال شهر كانون الثاني 2019 ، ولم تنظم جلسة التداول لجلسة الثلاثاء 2019/1/1 وجلسة الاحد 2019/1/6 لمصادفتها عطلة رسمية .
- كانت اهم مؤشرات التداول بالشكل الاتي :
- 1- عدد الشركات المدرجة (104) شركة مساهمة .
 - 2- عدد الشركات المتداولة اسهمها (53) شركة مساهمة .
 - 3- عدد الشركات المتوقفة بسبب عدم تقديم الافصاح (35) شركة مساهمة .
 - 4- بلغ عدد الاسهم المتداولة (67) مليار سهم ، بقيمة (28) مليار دينار من خلال تنفيذ (6366) عقد .
 - 5- اغلق مؤشر اسعار الاسهم المتداولة ISX 60 في اول جلسة تداول في شهر كانون الثاني على (506.32) نقطة ، واغلق في اخر جلسة على (492.25) نقطة .ومقارنة مع اغلاق المؤشر في اخر جلسة من شهر كانون الاول 2018 الذي بلغ فيها المؤشر (510.12) نقطة ، انخفض المؤشر في اغلاقه لشهر كانون الثاني بنسبة (3.5%) .
 - 6- بلغ عدد الاسهم المدرجة في السوق (12.163) ترليون سهم .
 - 7- بلغت القيمة السوقية **Market Capitalization** للشركات المدرجة في السوق (11.402) ترليون دينار .
 - 8- بلغ عدد الاسهم المتداولة للاجانب شراءً (1,707) مليار سهم بلغت قيمتها (1,277) مليار دينار من خلال تنفيذ (333) صفقة.
 - 9- بلغ عدد الاسهم المتداولة للاجانب بيعاً (2,941) مليار سهم بلغت قيمتها (2,869) مليار دينار من خلال تنفيذ (622) صفقة.
 - 10- بلغ عدد الاسهم المنفذة للصفقات الكبيرة (51,200) مليار سهم بقيمة بلغت (19,280) مليار دينار نفذت من خلال (7) صفقات على أسهم شركتي (مصرف الثقة الدولي الاسلامي ، مصرف آسيا العراق الاسلامي) .

اولا : مؤشرات التداول لشهر كانون الثاني 2019 .

1 . مقارنة مؤشرات التداول الشهرية .

بلغ عدد الاسهم المتداولة خلال شهر كانون الثاني (67,170,967,635) سهم بقيمة (28,629,496,191) دينار .
ويوضح جدول رقم (1) بيانات شهر كانون الثاني 2019 مقارنة مع بيانات شهر كانون الاول من عام 2018 .
جدول رقم (1)

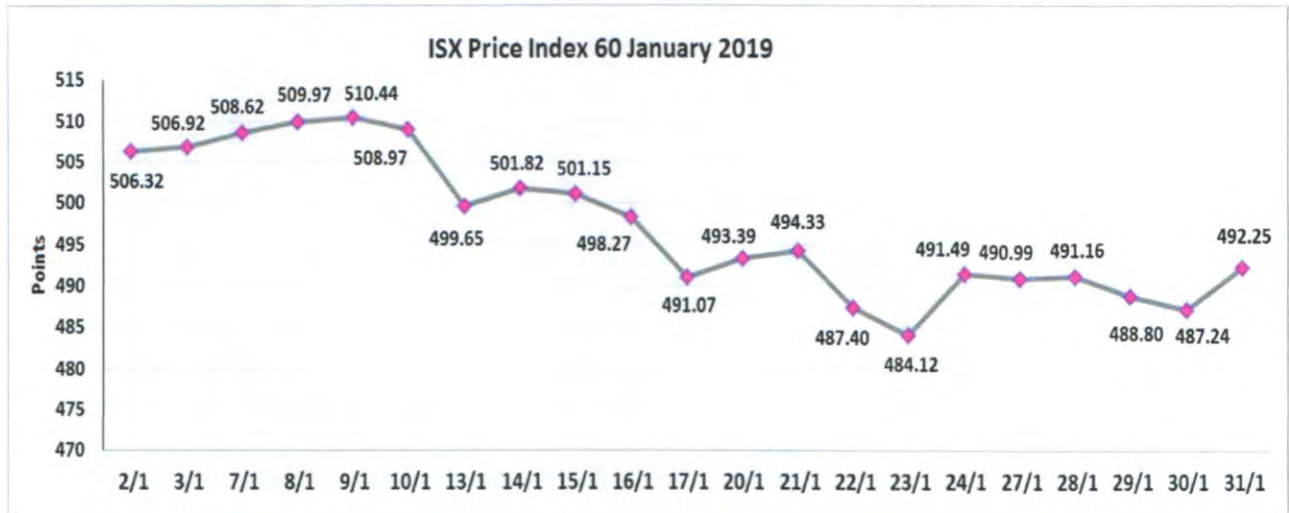
مؤشرات شهر كانون الثاني 2019 قياسا مع مؤشرات شهر كانون الاول 2018

المؤشر	كانون الاول 2018	كانون الثاني 2019	نسبة التغير %
عدد الشركات المدرجة	104	104	—
عدد الشركات المتداولة	51	53	3.92
عدد الاسهم المتداولة (مليار سهم)	47	67	42.55
القيمة المتداولة (مليار دينار)	22	28	27.27
عدد الصفقات المنفذة	4874	6366	30.61
مؤشر البورصة (ISX 60) (نقطة)	510.120	492.25	(3.50)
عدد الاسهم المدرجة (مليار سهم)	11956	12163	1.73
القيمة السوقية (مليار دينار)	11350	11402	0.46

ومن الجدول يظهر الاتي :

- 1 - ارتفاع عدد الشركات المتداولة بنسبة (3.9%)
- 2 - ارتفاع عدد الاسهم المتداولة للشهر الحالي بنسبة (42.6%) قياساً بالشهر السابق .
- 3 - ارتفاع قيمة الاسهم المتداولة بنسبة (27.3%)
- 4 - ارتفاع عدد الصفقات المنفذة بنسبة (30.6%) .
- 5 - انخفاض مؤشر البورصة (ISX 60) بنسبة (3.5%) .
- 6 - ارتفاع عدد الاسهم المدرجة بنسبة (1.7%)
- 7 - ارتفاع القيمة السوقية بنسبة (0.5%)

شكل رقم (1) حركة مؤشر السوق ISX60 لجلسات شهر كانون الثاني 2019



من الشكل رقم (1) يظهر ان قيمة المؤشر شهدت تذبذباً فكان اعلى قيمة في جلسة 2019/1/9 عندما اقبل على (510.44) نقطة وكانت ادنى قيمة في جلسة 2019/1/23 عندما اقبل على (484.12) نقطة .
جدول رقم (2)

نسبة عدد الاسهم المدرجة قطاعيا / عدد الاسهم المدرجة في السوق كانون الثاني 2018

المؤشر	المصارف	الاتصالات	الصناعة	الزراعة	السياحة	الخدمات	استثمار مالي	تحويل مالي	تأمين
عدد الشركات المدرجة	38	2	21	6	10	9	6	7	5
الاسهم المدرجة (ترليون)	9.258	2.140	0.31	0.02	0.032	0.055	0.014	0.315	0.02
نسبة القطاع / المجموع %	76.12	17.59	2.53	0.17	0.27	0.45	0.11	2.59	0.17

جدول رقم (3)

نسبة عدد الاسهم المتداولة الى عدد الاسهم المدرجة في السوق لشهر كانون الثاني 2019

عدد الاسهم (مليار سهم)

المؤشر	المصارف	الاتصالات	الصناعة	الزراعة	السياحة	الخدمات	استثمار مالي	تحويل مالي	تأمين
الشركات المتداولة	19	2	10	5	7	5	2	1	2
عدد الاسهم المدرجة	9258	2140	308	21	32	55	14	315	20
عدد الاسهم المتداولة	64.659	0.436	1.397	0.290	0.104	0.048	0.047	0.187	0.002
المتداولة/المدرجة %	0.70	0.02	0.45	1.39	0.32	0.09	0.35	0.06	0.01

2- الصفقات الكبيرة .

استمر التداول في (5) جلسات لغاية الساعة 12:30 بعد الظهر لتداول وتنفيذ الصفقات الكبيرة في الزمن الإضافي للجلسة من الساعة (12-12:30) بعد الظهر. نفذت هذه الاوامر بمعدل سعر الجلسة وفقاً للافصاحات المطلوبة والتي تنشر على الموقع الالكتروني للسوق بعد تدقيقها وفقاً لضوابط العناية الواجبة للمتعاملين بالاوراق المالية.
وكانت اهم مؤشراتنا :

أ - بلغ عدد الاوامر الخاصة والمتقابلة المقصودة المنفذة هذا الشهر (6) اوامر نفذت من خلال (7) صفقات ، بلغ عدد الاسهم المتداولة خلالهم (51,200) سهم بقيمة (19,280) مليار دينار على اسهم الشركات:
مصرف الثقة الدولي الاسلامي ، مصرف آسيا العراق الاسلامي.

ب- بلغت نسبة الاسهم المتداولة في الصفقات الكبيرة الى عدد الاسهم الكلي لشهر كانون الثاني (76.2%).

ج - بلغت نسبة قيمة التداول للصفقات الكبيرة الى القيمة الكلية للتداول لشهر كانون الثاني (67.3%).

3 - استبعاد اسعار الاغلاق المخالفة للاسعار السائدة :

تنفيذا لقرار مجلس المحافظين المرقم م م / 5 في 2017/1/9 ، تم استبعاد سعر اغلاق العقد المخالف للمادة (8/أ) من تعليمات التداول الالكتروني من مؤشر السوق ومؤشرات التداول في جلسة الخميس 2019/1/31 على شركة المصرف الاهلي العراقي بسعر (0.370) دينار بعدد اسهم (370) الف سهم ، وتم الافصاح عن العقد الذي تم استبعاده واحالة شركات الوساطة المخالفة الى لجنة الاستماع .

4 - تداول المستثمرين غير العراقيين .

أ- الاسهم المشتراة لغير العراقيين :

- بلغ عدد الاسهم المشتراة لغير العراقيين (1.707) مليار سهم نفذت من خلال (333) صفقة شراء . بلغت قيمتها (1.277) مليار دينار من تداول اسهم (14) شركة مساهمة مدرجة .

ب - الاسهم المباعة من غير العراقيين:

- بلغ عدد الاسهم المباعة من غير العراقيين (2.941) مليار سهم نفذت من خلال (622) صفقة بيع . بلغت قيمتها (2.869) مليار دينار من تداول اسهم (11) شركة مساهمة مدرجة .

جدول رقم (4)

مؤشرات تداول غير العراقيين في سوق العراق للاوراق المالية لشهر كانون الثاني 2019

المؤشر	كانون الاول 2018	كانون الثاني 2019	نسبة التغير %
عدد الاسهم المشتراة لغير العراقيين (مليار سهم)	1.047	1.707	63.04
قيمة الاسهم المشتراة لغير العراقيين (مليار دينار)	2.186	1.277	(41.58)
عدد الصفقات المشتراة لغير العراقيين	521	333	(36.08)
عدد الاسهم المباعة من غير العراقيين (مليار سهم)	2.226	2.941	32.12
قيمة الاسهم المباعة من غير العراقيين (مليار دينار)	3.008	2.869	(4.62)
عدد الصفقات المباعة من غير العراقيين	542	622	14.76

5 - مؤشرات التداول في السوق النظامي :

- أ- يبلغ عدد الشركات المدرجة في السوق النظامي (57) شركة ويبلغ عدد اسهمها المدرجة (5.755) ترليون سهم .
- ب- تداول اسهم (41) شركة في السوق النظامي كما في النشرة الشهرية .
- ت- بلغ عدد الاسهم المتداولة (15.286) مليار سهم .
- ث- بلغت قيمة الاسهم المتداولة (8.215) مليار دينار .

جدول رقم (5)

نسبة عدد الاسهم المتداولة الى عدد الاسهم المدرجة في السوق النظامي

المؤشر	المصارف	الاتصالات	الصناعة	الزراعة	السياحة	الخدمات	تأمين
عدد الشركات المدرجة	19	1	14	6	9	6	2
الاسهم المدرجة (مليار)	5073	310	271	21	32	43	6
عدد الاسهم المتداولة (مليار)	13.27	0.185	1.396	0.290	0.104	0.038	0.002
نسبة القطاع / المجموع %	86.82	1.21	9.13	1.90	0.68	0.25	0.02

6 - مؤشرات التداول في السوق الثاني :

- أ- يبلغ عدد الشركات المدرجة في السوق الثاني (47) شركة ويبلغ عدد اسهمها المدرجة (6.408) ترليون سهم .
 ب- تداول اسهم (12) شركة في السوق الثاني كما في نشرة السوق الثاني .
 ت- بلغ عدد الاسهم المتداولة (51.885) مليار سهم .
 ث- بلغت قيمة الاسهم المتداولة (20.415) مليار دينار .

جدول رقم (6)

نسبة عدد الاسهم المتداولة الى عدد الاسهم المدرجة في السوق الثاني

المؤشر	المصارف	الاتصالات	الصناعة	السياحة	الخدمات	استثمار مالي	تحويل مالي	تأمين
عدد الشركات المدرجة	19	1	7	1	3	6	7	3
الاسهم المدرجة (مليار)	4186	1830	37.2	0.376	11.66	13.65	315	14.5
عدد الاسهم المتداولة (مليار)	51.39	0.25	0.001	—	0.01	0.05	0.19	—
نسبة القطاع / المجموع %	99.04	0.48	0.002	—	0.02	0.09	0.36	—

ثانيا : قرارات هيئة الاوراق المالية.

- أ . ايقاف التداول على اسهم الشركات المدرجة التي لم تلتزم بتقديم الافصاح الفصلي للفصل الثالث لعام 2018 .
 قررت هيئة الاوراق المالية ايقاف التداول على اسهم الشركات التي لم تلتزم بتعليمات الافصاح المالي وتقدم البيانات المالية الفصلية للفصل الثالث لعام 2018 تم ايقاف اعتبارا من جلسة الاحد 2019/1/13. والشركات هي :
 (مصرف اشور الدولي ، العاب الكرخ السياحية) واستمرار ايقاف على الشركات التالية (فندق اشور ، فندق عشتار ، صناعة وتجارة الكارتون ، الصناعات الخفيفة ، الصناعات الالكترونية ، صناعات الاصباغ الحديثة ، صناعة الاثاث المنزلي ، المواد الانشائية الحديثة، الفلوجة لانتاج المواد الانشائية ، الخازر لانتاج المواد الانشائية ، البادية للنقل العام ، العراقية لنقل المنتجات النفطية ، الخير للاستثمار المالي) .
 ب . اطلاق التداول على اسهم الشركات المدرجة بعد الايفاء بمتطلبات الافصاح وتقديم الافصاح المطلوب .
 - تم اطلاق التداول على اسهم شركة مصرف اربيل في جلسة الاربعاء 2019/1/2 بعد ايفاء الشركة بمتطلبات الافصاح وتقديم البيانات الفصلية للفصل الثاني لعام 2018 .

- تم اطلاق التداول على اسهم شركة مصرف اشور الدولي اعتبارا من جلسة الخميس 2019/1/17 بعد ايفاء الشركة بمتطلبات الافصاح وتقديم البيانات الفصلية للفصل الثالث لعام 2018 .

ثالثا : قرارات مجلس المحافظين لشهر كانون الثاني 2019.

عقد مجلس محافظي سوق العراق للاوراق المالية جلسته الاولى لعام 2019 بتاريخ 2019/1/13 ، اتخذ فيها القرارات المناسبة عن المذكرات المعروضة عليه وكالاتي :

- 1 . مناقشة تقييم اداء شركات الوساطة لعام 2018 وفقا لمعايير الاتحاد الأوربي - الاسيوي للبورصات. وقرر تعديل توزيع النقاط لاداء شركات الوساطة في فقرة المخالفات وكالاتي :
(المخالفة الواحدة للشركة والتي صدر بحقها قرار لجنة انضباط تخصم نقطتين والمخالفتين اربع نقاط اما اذا ارتكبت الشركة ثلاث مخالفات واكثر تخصم الخمس نقاط كاملة ، لتحقيق العدالة في القياس اعتبارا من عام 2019)
- 2 . توجيه كتاب شكر وتقدير لشركات الوساطة التي حققت افضل مؤشرات تداول لعام 2018 من حيث عدد الاسهم المتداولة وقيمة الاسهم المتداولة وعدد العقود المنفذة وهي (الرافدين ، ايلاف ، الربيع ، الكرميل) .
- 3 . تشكيل لجان تنفيذ خطط سوق العراق للاوراق المالية لعام 2019 وكالاتي :
 - أ . لجنة وضع قواعد الحوكمة للشركات المدرجة .
 - ب . لجنة وضع قواعد السماح للشركات المساهمة شراء نسبة 10% من أسهمها .
 - ج . لجنة وضع قواعد التداول بالهامش
 - د . لجنة وضع قواعد اصدار السندات من قبل الشركات المساهمة
 - هـ . لجنة تعديل فترة التسويات المالية والسهمية من (T+0) الى (T+2)
 - و . لجنة قواعد اصدار والتعامل بشهادات الايداع الدولية GDR ، وشهادات الايداع الاسلامية
- 4 . تكليف لجنة التفاوض مع NASDAQ تحديد موعد اجتماع مع NASDAQ لمناقشة دمج اتفاقية نظام الايداع Equator مع اتفاقية نظام التداول الالكتروني X-stream وتجديد الاتفاقية لمدة خمسة سنوات قادمة ومراجعة فنية للنظام لفهم التطورات الجديدة على النظام والفقرات القديمة التي أصبحت خارج الخدمة .
- 5 . شطب ادراج شركة الرابطة المالية للتحويل المالي من السوق استناداً للمادة (7/د) من تعليمات هيئة الاوراق المالية رقم (3) ايقاف تداول وشطب الشركات في سوق الاوراق المالية ، بعد انتهاء الاجراءات القانونية ومصادقة دائرة تسجيل الشركات على دمج الشركة وتغيير اسم ونشاط الشركة الناتجة عن الدمج الى شركة المصرف العربي الاسلامي .
- 6 . الموافقة على طلب شركة الموصل لمدن الالعاب والاستثمارات السياحية نقل تسجيل تداولات الشركة من السوق الثاني الى السوق النظامي بعد توفر شروط السوق النظامي واستنادا للفقرة (5) من تعليمات رقم (15) لسنة 2015 .
- 7 . تحويل إدارة السوق اتخاذ ما يلزم وتوقيع الاتفاقيات مع الجهات المقترحة لتنفيذ الخطة التدريبية لعام 2019 التي اقرتها لجنة التدريب .

رابعاً: نشاطات سوق العراق للأوراق المالية لشهر كانون الاول 2018 .

1. المشاركة في ورش العمل والاجتماعات والندوات .



مشاركة المدير التنفيذي للسوق الخبير طه أحمد عبد السلام في جلسة علمية متخصصة - سيمينار - في جامعة النهدين / كلية اقتصاديات الأعمال بمشاركة عضو مجلس المحافظين الاستاذ الدكتور نغم حسين يوم الثلاثاء الموافق 2019/1/8 لمناقشة ملخص أطروحة الطالبة هبة مهدي في خطة بحثها الموسوم " دور التداول الإلكتروني والابداع المركزي في معدل دوران الأوراق المالية في أسواق المال العربية مع إشارة خاصة لسوق العراق للأوراق المالية " .

2. الزيارات العلمية الى سوق العراق للأوراق المالية .

استقبل سوق العراق للأوراق المالية طلبة واساتذة الجامعات العراقية في زيارة علمية الى مقر السوق ، استمع الطلبة خلال



الزيارة الى محاضرة عن مفهوم وأليات الاستثمار بالأوراق المالية في سوق العراق للأوراق والاجراءات التنظيمية ورؤية السوق في تشجيع ادراج الشركات المساهمة وبناء رؤوس اموالها . وهي ضمن خطط نشر ثقافة الاستثمار والتواصل مع الجامعات لزيادة مستوى الوعي الاستثماري لطلبة الجامعات. ضيف السوق خلال شهر كانون الثاني طلبة واساتذة الجامعات الآتية :

- جامعة كربلاء/كلية الادارة والاقتصاد/قسم العلوم المالية والمصرفية المرحلة الرابعة يوم الاربعاء 2 كانون الثاني 2019

- الجامعة العراقية/كلية الادارة والاقتصاد /قسم العلوم المالية والمصرفية يوم الخميس 10 كانون الثاني 2019 .

3. الدورات التدريبية

استناداً الى خطط مجلس المحافظين في رفع كفاءة وخبرات العاملين ، وقع سوق العراق للأوراق المالية اتفاقية تدريب مع الاكاديمية العربية للعلوم المالية والمصرفية وهي احدى مؤسسات العمل العربي المشترك . وبموجب الاتفاقية سيتم تنظم برنامج ((صناديق الاستثمار ودورها في الاسواق المالية)) للفترة من 24-28 شباط 2019 . في مقر سوق العراق للأوراق المالية من قبل خبراء الأسواق المالية والمصرفية العربية وبشهادة اكااديمية معترف بها.

4 . التقرير السنوي 2018 .

انجاز وطباعة التقرير السنوي 2018 لسوق العراق للاوراق المالية وتوزيع النسخ المطبوعة على الطلبة والباحثين وشركات الوساطة والشركات المساهمة والمستثمرين والمهتمين بنشاط سوق العراق للأوراق المالية. ويستعرض التقرير السنوي 2018 مؤشرات وبيانات التداول التي تحققت خلال 238 جلسة تداول والعوامل المؤثرة في اسعار الاسهم المتداولة بالاضافة الى اهم معلومات ونشاطات سوق العراق للاوراق المالية .

5 . دعوة الباحثين لاعداد دراسة .

من اجل تطوير نشاط سوق العراق للاوراق المالية من خلال الافصاح قدم سوق العراق للاوراق المالية الدعوة الى كليات الادارة والاقتصاد في الجامعات العراقية والباحثين لاعداد دراسة ((التحليل المالي والمعلوماتي والمؤشرات المالية للشركات المساهمة المدرجة في سوق العراق للاوراق المالية للفترة من 2014-2018)) او بعناوين اخرى بنفس الهدف ودراسة علاقة الارتباط بين المؤشرات المالية واسعار الاسهم المتداولة لنفس الفترة ، على ان تقدم الدراسات في موعد اقصاه 2019/8/15 لغرض التهيئة لتنظيم ورشة عمل يتم فيها مناقشة المؤشرات ورفع التوصيات والمقترحات . سيتم تكريم جهود الباحثين المشاركين في اعداد الدراسات ، وقد تم تشكيل لجنة للتعاون مع الباحثين ومساعدتهم في الحصول على بيانات الشركات ومؤشرات التداول .

6 . متابعة الشركات المساهمة المدرجة وقرارات هيئاتها العامة .

أ . اطلاق التداول على الشركات المدرجة بعد انعقاد هيئاتها العامة .

– شركة الصناعات الكيماوية والبلاستيكية:

تم إطلاق التداول على اسهم شركة الصناعات الكيماوية والبلاستيكية في جلسة الاربعاء 2019/1/2 بعد قرار الهيئة العامة المنعقدة في 2018/12/23، المصادقة على الحسابات الختامية لعام 2017 ، تم المصادقة على تحويل الشركة من شركة خاسرة الى شركة رابحة واتخاذ الاجراءات اللازمة للنهوض بواقع الشركة.

– الشركة العراقية لانتاج وتسويق المنتجات الزراعية:

تم إطلاق التداول على أسهم الشركة العراقية لانتاج وتسويق المنتجات الزراعية في جلسة الخميس الموافق 2019/1/3 بعد قرار الهيئة العامة المنعقدة في 2018/12/27 المصادقة على الحسابات الختامية لعام 2017 ، توزيع ارباح نقدية بنسبة (40%) من رأس المال الشركة البالغ (360) مليون دينار .

– الشركة العراقية لانتاج وتسويق اللحوم:

تم إطلاق التداول على أسهم الشركة العراقية لانتاج وتسويق اللحوم إعتباراً من جلسة الاثنين الموافق 2019/1/7 بعد قرار الهيئة العامة المنعقدة في 2018/12/24 المصادقة على الحسابات الختامية لعام 2017 ، تدوير الارباح الى السنة القادمة ، المصادقة على تغيير عقد تاسيس الشركة وتعديل اسم الشركة الى العراقية لانتاج وتسويق اللحوم والمحاصيل الحقلية والصناعات الغذائية والاستثمارات العقارية ، وانتخاب عضو مجلس اصيل واربعة اعضاء احتياط .

- شركة المصرف التجاري العراقي :

تم إطلاق التداول على أسهم شركة المصرف التجاري العراقي في جلسة الخميس 2019/1/17 بعد قرار الهيئة العامة المنعقدة في 2019/1/13 المصادقة على الحسابات الختامية لعام 2017 ، توزيع ارباح نقدية بنسبة (3.5%) من رأس المال الشركة البالغ (250) مليار دينار .

- شركة بين النهرين للاستثمارات المالية :

تم إطلاق التداول على اسهم شركة بين النهرين للاستثمارات المالية في جلسة الخميس 2019/1/17 بعد قرار الهيئة العامة المنعقدة في 2019/1/16 المصادقة على الحسابات الختامية لعام 2017 ، والمصادقة على اطفاء العجز المتراكم من الفائض المتراكم.

ب. ادراج اسهم زيادة رأسمال شركة الحمراء للتأمين

تم ادراج وايداع اسهم زيادة رأسمال شركة الحمراء للتأمين البالغة (2) مليار سهم ، وتم اطلاقها في التداول اعتباراً من جلسة الاربعاء الموافق 2019/1/16 ، بعد قرار الهيئة العامة المنعقدة بتاريخ 2018/9/10 زيادة رأسمال الشركة من (5) مليار دينار الى (7) مليار دينار وفق المادة (55/ثانياً) من قانون الشركات .

ج. إيقاف التداول على اسهم الشركات استناداً الى تعليمات الهيئة رقم (3) .

تم إيقاف التداول على اسهم الشركات (الخليج للتأمين ، الاهلية للتأمين ، الامين للتأمين) اعتباراً من جلسة الاحد الموافق 2019/1/27 ، بعد صدور قرار من ديوان التأمين " تعليق اجازة" ولحين زوال اسباب التعليق .

د. الاحداث الجوهرية :

- انتاج الالبسة الجاهزة . مساهمة خاصة .

انخفض سعر سهم شركة انتاج الالبسة الجاهزة لجلستين متتاليتين بكامل حدود التغيير لجلستي 1/2 و 2019/1/3 ، قدمت الشركة الافصاح بعدم وجود احداث جوهرية .

- الشركة الحديثة للانتاج الزراعي والحيواني:

ارتفع سعر سهم الشركة الحديثة للانتاج الزراعي والحيواني لجلستين متتاليتين بكامل حدود نسبة التغيير لجلستي 1/3 و 2019/1/7 ، قدمت الشركة افصاح ان الشركة تتابع مع دائرة تسجيل الشركات لتحديد موعد اجتماع الهيئة العامة لانتخاب اعضاء مجلس جدد (اصليين واحتياط) بدلا من الاعضاء المستقلين .

ارتفع سعر سهم الشركة الحديثة للانتاج الحيواني للجلسات 1/8 و 1/9 و 1/10 و 1/13 و 1/14 و 1/15 و 2019/1/16 بكامل حدود نسبة التغيير قدمت الشركة الافصاح بمباشرة الشركة بالاجراءات القانونية لامتلاك (معمل البان الرفق) وتشغيله مما يزيد من الموجودات الثابتة للشركة ويزيد الإيرادات السنوية واجراء الصيانة واطافة اجهزة ومعدات (لمعمل البان الحلال) العائد للشركة وهذا يؤدي الى الزيادة بالانتاج وتحسين النوعية وزيادة التسويق .

انخفض سعر سهم الشركة الحديثة للانتاج الزراعي والحيواني لجلستين متتاليتين بكامل حدود التغيير لجلستي 1/21 و 2019/1/22 ، قدمت الشركة الافصاح بعدم وجود احداث جوهرية .

- فنادق كربلاء :

ارتفع سعر سهم شركة فنادق كربلاء لجلستين متتاليتين بكامل حدود نسبة التغيير لجلستي 1/21 و 2019/1/22 ، تم إيقاف التداول على اسهم الشركة اعتباراً من جلسة الاربعاء 2019/1/23 . وتم اطلاق التداول على اسهم الشركة في جلسة الخميس 2019/1/24 ، قدمت الشركة افصاح بعدم وجود احداث جوهرية .

7. ادراج وشطب ادراج الشركات وانتقال الشركات المدرجة بين السوق النظامي والسوق الثاني

أ. ادراج اسهم شركة مصرف القرطاس الاسلامي للاستثمار والتمويل :

صدرت مصادقة وقرار هيئة الاوراق المالية بالموافقة على قرار مجلس المحافظين ادراج اسهم شركة مصرف القرطاس الاسلامي للاستثمار والتمويل في السوق الثاني ، وقد استكملت الشركة اجراءات ادراج وتسجيل وايداع اسهم الشركة في مركز الايداع وتم بدء الايداع على اسهم الشركة اعتباراً من جلسة الثلاثاء الموافق 2019/1/29 . سيتم اطلاق التداول على اسهم الشركة بعد تفعيل نسبة (5%) من الاسهم او مرور (21) يوماً من تأريخ بدء الايداع ، اي من جلسة الثلاثاء 2019/2/19 .

ب. شطب ادراج اسهم شركة الرابطة المالية للتحويل المالي .

صدرت مصادقة هيئة الاوراق المالية على قرار مجلس المحافظين بشطب ادراج اسهم شركة الرابطة المالية للتحويل المالي استناداً للمادة (7 / د) من تعليمات هيئة الاوراق المالية رقم (3) ايقاف تداول وشطب الشركات في سوق الاوراق المالية ، لصدور مصادقة دائرة تسجيل الشركات على انتهاء اجراءات تعديل عقد الشركة الناتج عن دمج شركة بلاد الشام للتحويل المالي وشركة الشارقة للتحويل المالي بشركة الرابطة المالية للتحويل المالي وباحتفاظ شركة الرابطة المالية بشخصيتها المعنوية وتغيير اسم ونشاط الشركة الناتجة عن الدمج الى شركة المصرف العربي الاسلامي .

تم شطب الشركة اعتباراً من جلسة 2019/1/31 .

ج. نقل تداول شركة الموصل لمدن الالعاب والاستثمارات السياحية الى السوق النظامي .

صدرت مصادقة هيئة الاوراق المالية على قرار مجلس المحافظين نقل تسجيل وتداول اسهم شركة الموصل لمدن الالعاب والاستثمارات السياحية من السوق الثاني الى السوق النظامي لاستيفائها شروط الادراج في السوق النظامي وتحقيق مؤشرات تداول تتناسب مع مؤشرات تداول السوق النظامي استناداً الى تعليمات رقم (15) لسنة 2015 . سيتم نقل تسجيل الشركة اعتباراً من جلسة الاحد 2019/2/3 .

8 . الافصاح السنوي المبكر للشركات المساهمة :

قدمت شركة مصرف المنصور للاستثمار التقرير السنوي لعام 2018 والبيانات المالية والحسابات الختامية كما في 2018/12/31 للسوق معدة وفقاً للمعايير المحاسبية الدولية محققين بذلك الافصاح المالي المبكر عن النشاط .
التزاماً بقانون الشركات وقانون الاسواق المالية وتعليمات الافصاح الصادرة عن هيئة الاوراق المالية وقد تم نشرها على الموقع الالكتروني لسوق العراق للاوراق المالية .

9 . شركات التحويل المالي .

أ - تم إيقاف التداول على أسهم شركة النور للتحويل المالي إعتباراً من جلسة الخميس 2019/1/24 بعد قرار الهيئة العامة للشركة في اجتماعها المنعقد في 2019/1/2 دمج شركة النور للتحويل المالي (المدرجة في السوق) مع شركة الحارث العربية للتحويل المالي (الغير مدرجة في السوق) مع احتفاظ شركة الحارث العربية للتحويل المالي بشخصيتها المعنوية ، والمصادقة على تغيير نشاط الشركة الى مصرف العاصمة الاولى للاستثمار والتمويل الاسلامي وزيادة رأس مال الشركة من (90) مليار دينار الى (100) مليار دينار، لحين إنتهاء اجراءات دمج الشركة وصدور مصادقة دائرة تسجيل الشركات .

ب - تم إيقاف التداول على أسهم شركة الحرير للتحويل المالي اعتباراً من جلسة الاربعاء 2019/1/30 بعد صدور مصادقة دائرة تسجيل الشركات على أنتهاء الاجراءات القانونية اللازمة لدمج شركة الحرير للتحويل المالي (المدرجة في السوق) مع شركة الامين العربية للتحويل المالي (الغير مدرجة في السوق) .

وقد قررت الهيئة العامة للشركة في اجتماعها المنعقد في 2018/12/31 دمج شركة الحرير للتحويل المالي (المدرجة في السوق) مع شركة الامين العربية للتحويل المالي (الغير مدرجة في السوق) مع احتفاظ شركة الحرير للتحويل المالي بشخصيتها المعنوية ، والمصادقة على تغيير نشاط الشركة الى مصرف العراق الاول الاسلامي للاستثمار والتمويل وزيادة رأس مال الشركة من (90) مليار دينار الى (100) مليار دينار.

10 . الرقابة والتفتيش والرقابة على التداول.

1- مراقبة تداولات شركات الوساطة استناداً لتعليمات وقواعد التداول ومتابعة تغيير اسعار الاسهم المتداولة والاحداث الجوهرية وتاثيرها على حركة التداول ورفع المخالفات للتحقيق الاداري ولجان الانضباط ، والالتزام بالتسوية السهمية والمقاصة المالية T+0 في نفس يوم الجلسة ومتابعة تجديد خطابات الضمان لشركات الوساطة عند استحقاقها من غير مصرف المقاصة والرقابة اليومية على التداول من قبل قسم الرقابة على التداول وفقاً لتعليمات الرقابة والتفتيش.

2- تدقيق موازين المراجعة لشهر كانون الثاني 2019 لجميع شركات الوساطة وتنفيذ الاوامر التحقيقية المحالة اليها .

3- توجيه كتب شكر وتقدير لـ (13) شركة وساطة لالتزامها في تقديم الحسابات والبيانات المالية كما في 2018/12/31 المدققة خلال شهر كانون الثاني 2019 - افصاح مبكر - والشركات هي : (بابل ، عكاظ ، دجلة ، الحضر ، الفوز ، الواحة ، الايلاف ، كزردستان ، الكساب ، ام الربيعين ، الدلماء ، براعم الخير ، زهرة الخليج) .

4- إيقاف نشاط التداول لشركة الشمال للوساطة للتداول استناداً الى كتاب هيئة الاوراق المالية في جلسة 2019/1/17 وتم اعادة نشاط الشركة للتداول في 2019/1/20 .

5- اعادة شركة نسيم الشمال للوساطة للتداول استناداً الى كتاب هيئة الاوراق المالية في جلسة 2019/1/15.

11. مركز العناية الواجبة للمتعاملين بالاوراق المالية.

يتابع المركز نشاطه وفقاً لضوابط العناية الواجبة الصادرة عن البنك المركزي العراقي ، والمركز مرتبط بمجلس المحافظين ويوجه تقاريره مباشرة الى مكتب مكافحة غسل الاموال في البنك المركزي العراقي .

اهم نشاطات المركز لشهر كانون الثاني 2019 .

1. تدقيق الأوامر الخاصة لشهر كانون الثاني 2019 .
2. تعميم قرارات لجنة تجميد أموال الارهابيين من الجهات الرسمية والمحلية والدولية مع شركات الوساطة .
3. تدقيق اسماء المستثمرين اللذين تم فتح حساب لهم في مركز الإيداع خلال شهر كانون الثاني 2019 مع قاعدة البيانات التي تم انشاءها في مركز العناية الواجبة من الأسماء التي يتم تزويد المركز بها من مكتب مكافحة غسل الأموال وتمويل الإرهاب والجهات الحكومية الأخرى .
4. تدقيق الإسماء والسحوبات النقدية الخاصة بشركات الوساطة وتنظيم قاعدة بيانات للإيداعات والسحوبات النقدية.

12. النشاط الاعلامي لسوق العراق للاوراق المالية .

اهتمت وسائل الاعلام المحلية بتغطية النشاطات التي ينظمها سوق العراق للاوراق المالية وكان اهم نشاطاتها الاتي :

أ. نشر المؤشرات السنوية المتحققة لعام 2018 في الصحف اليومية والمواقع الاخبارية.



وكالة أنباء الاعلام العراقي
Iraqi Media News Agency

واع / الاوراق المالية يعلن عن مجمل التداولات التي تمت خلال عام 2018
اعلن سوق الاوراق المالية، الخميس، عن مجمل التداول التي تمت خلال العام 2018

ونكر بيان للمدير التنفيذي للسوق هه احمد عبد السلام تلقته (وكالة انباء الاعلام العراقي) (واع) ان سوق العراق للاوراق المالية انتمت تداوله للعام 2018، حيث تفوق السوق خلال العام الحالي 238 جلسة بتوقع خمسة جلسات في الاسبوع وتبلغت عدد الشركات المدرجة في السوق 104 شركة مصاحبة عراقية وكال مجموع رؤوس أموالها 11.954 ترليون دينار.

وأضاف ان "عدد الأسهم المتداولة خلال العام 2018 بلغت 812 مليار سهم، مبينا انه بلغت قيمة تلك الأسهم 466 مليار دينار والقيمة الى عدد العقود والمصفقات المنفذة للعام ذاته بلغت 91067 عقد".

وكذلك عبد السلام ان "انطلاق مؤشر السوق لأشهر الأسهم المتداولة في اول جلسة من عام 2018 على 577.84 نقطة فيما كان في اخر جلسة من عام 2018 على 510.12 نقطة، وكذا عبد السلام انه استكون اول جلسة تداول للعام 2018 يوم الأربعاء الموافق 7 كانون الثاني 2018".



الاقتصادي
www.atanews.com
التاريخ: 30 كانون الثاني 2019 العدد: 4824 الرقم: 09

تضمن أهم مؤشرات التداول سوق العراق للاوراق المالية يُصدر تقريره السنوي

عدد الجلسات	2018	2017
عدد الشركات المدرجة	104	239 (0.4)
عدد الشركات المتداولة	78	88 (11.4)
عدد الاسهم المتداولة (مليار سهم)	832	1215 (31.5)
قيمة الاسهم المتداولة (مليار دينار)	466	900 (48.2)
عدد العقود المنفذة	91067	95806 (4.4)
مؤشر السوق 60 (نقطة)	510.12	580.54 (12.1)
عدد الاسهم المدرجة (ترليون سهم)	11.956	11.379 (5.1)
القيمة السوقية (ترليون دينار)	11.350	10.721 (5.9)

كشوراء/ اعلان سوق العراق للاوراق المالية
اعلن سوق العراق للاوراق المالية، الخميس، عن مجمل التداول التي تمت خلال العام 2018

ونكر بيان للمدير التنفيذي للسوق هه احمد عبد السلام تلقته (وكالة انباء الاعلام العراقي) (واع) ان سوق العراق للاوراق المالية انتمت تداوله للعام 2018، حيث تفوق السوق خلال العام الحالي 238 جلسة بتوقع خمسة جلسات في الاسبوع وتبلغت عدد الشركات المدرجة في السوق 104 شركة مصاحبة عراقية وكال مجموع رؤوس أموالها 11.954 ترليون دينار.

وأضاف ان "عدد الأسهم المتداولة خلال العام 2018 بلغت 812 مليار سهم، مبينا انه بلغت قيمة تلك الأسهم 466 مليار دينار والقيمة الى عدد العقود والمصفقات المنفذة للعام ذاته بلغت 91067 عقد".

وكذلك عبد السلام ان "انطلاق مؤشر السوق لأشهر الأسهم المتداولة في اول جلسة من عام 2018 على 577.84 نقطة فيما كان في اخر جلسة من عام 2018 على 510.12 نقطة، وكذا عبد السلام انه استكون اول جلسة تداول للعام 2018 يوم الأربعاء الموافق 7 كانون الثاني 2018".

د. هادي الجبوري
رئيس مجلس ادارة سوق العراق للاوراق المالية

د. هادي الجبوري
رئيس مجلس ادارة سوق العراق للاوراق المالية

د. هادي الجبوري
رئيس مجلس ادارة سوق العراق للاوراق المالية

ب . أجرت قناة الرشيد لقاءً مع المدير التنفيذي لسوق العراق للأوراق المالية طه أحمد عبد السلام للتحدث ضمن برنامج ((مال وإستثمار)) حول إنجازات ومؤشرات التداول لعام 2018 يوم الاربعاء 2019/1/2.



ج . تقرير تلفزيوني على قناة الحرة عراق يوم الخميس 2019/1/10 .
 د . نشر التقارير الاسبوعية لشهر كانون الثاني 2019 في صحيفة الصباح والصحف اليومية ونشر المؤشرات الاسبوعية في المواقع الاخبارية .

البورصة						البورصة					
مؤشرات التداول في سوق العراق للأوراق المالية للفترة من 2019/1/20 لغاية 2019/1/24						مؤشرات التداول في سوق العراق للأوراق المالية للفترة من 2019/1/27 - 2019/1/31					
الجلسات	عدد الاسهم المتداولة	القيمة المتداولة	الصفقات	مؤشر السوق	عدد الشركات المتداولة	الجلسات	عدد الاسهم المتداولة	القيمة المتداولة	الصفقات	مؤشر السوق	عدد الشركات المتداولة
20/01/2019	265,122,022	182,304,925	253	493.39	24	27/01/2019	1,045,532,552	1,116,149,835	328	490.99	26
21/01/2019	616,350,688	1,572,404,206	361	494.33	30	28/01/2019	1,142,078,344	876,017,271	266	491.16	27
22/01/2019	2,028,715,078	704,929,549	489	487.40	31	29/01/2019	25,485,524,344	9,539,376,722	235	488.80	27
23/01/2019	477,193,905	262,897,719	210	484.12	25	30/01/2019	1,147,895,617	1,139,857,610	334	487.24	32
24/01/2019	989,703,024	362,592,583	391	491.49	27	31/01/2019	1,040,285,542	561,333,809	344	492.25	27
المجموع حتى	4,317,084,717	3,084,928,982	1704	491.49	41	المجموع حتى	29,861,316,399	13,222,735,247	1507	492.25	43
التغير %	-84.6	-69.7	17.0	0.1	5.1	المجموع حتى	4,317,084,717	3,084,928,982	1704	491.49	41
						التغير %	328.6	-11.6	0.2	4.9	

ج . نشر المؤشرات اليومية للتداول في صحيفة الصباح والصحف اليومية والمواقع الاخبارية .

البورصة						البورصة					
الجلسة 12 / 20 كانون الثاني 2019						الجلسة 13 / 21 كانون الثاني 2019					
الاسهم المتداولة	القيمة	الصفقات	مؤشر السوق	عدد الشركات المتداولة	التغير %	الاسهم المتداولة	القيمة	الصفقات	مؤشر السوق	عدد الشركات المتداولة	التغير %
6,300,424	182,304,925	253	493.39	24	0.420	1,300,000	1,116,149,835	328	490.99	26	0.890
11,175,000	1,572,404,206	361	494.33	30	1.410	51,138,000	876,017,271	266	491.16	27	0.920
5,250,000	704,929,549	489	487.40	31	0.440	189,900,000	9,539,376,722	235	488.80	27	0.190
20,000	262,897,719	210	484.12	25	9.800	8,400,000	1,139,857,610	334	487.24	32	1.200
10,000	362,592,583	391	491.49	27	1.000	10,000	561,333,809	344	492.25	27	1.050
الاسهم المتداولة	3,084,928,982	1704	491.49	41	0.380	الاسهم المتداولة	13,222,735,247	1507	492.25	43	0.130
القيمة	10,183,240,362	28,113,875,248	1457	491.07	0.190	القيمة	3,084,928,982	4,317,084,717	1704	491.49	0.390
الصفقات	1704	1704	17.0	0.1	0.330	الصفقات	1704	1704	17.0	0.280	0.800
مؤشر السوق	491.49	491.49	0.1	5.1	0.480	مؤشر السوق	491.49	491.49	0.1	4.9	0.250
عدد الشركات المتداولة	41	41				عدد الشركات المتداولة	41	41			
التغير %	-84.6	-69.7	17.0	0.1	5.1	التغير %	328.6	-11.6	0.2	4.9	0.250

وكالات الفرات نيوز

سوق الأوراق المالية يتداول بقر من 419 مليون سهم



(بغداد: الفرات نيوز) تداول سوق العراق للأوراق المالية اليوم الثلاثاء بقر من 419 مليون سهم، وتكرر بين السوق ثقت وكثافة (الفرات نيوز) نسخة منه اليوم انه " بلغ عدد الاسهم المتداولة 419.923.511 سهم، فيما بلغت قيمة الاسهم 267.004.497 دينار".

وصاف " واقط مؤشر الاسعار ISX 60 في جلسة اليوم على (509.97) نقطة مرتفعة بنسبة 0.27 عن اعلاقه في الجلسة السابقة البالغ (508.62) نقطة

واشار البيان الى " تداول سهم 27 شركة من اصل 104 شركة مدرجة في السوق، واصبح عدد الشركات المتوافقة بقرار من هيئة الأوراق المالية لعدم التزامها بتعليمات الإفصاح المالي (30) شركة".

واوضح " وبلغ عدد الاسهم المتداولة من المستثمرين غير العراقيين 320 مليون بقيمة بلغت 1.116 مليون دينار من خلال تنفيذ صفقة على اسهم شركة واحدة".

وبدء الى ان " عدد الاسهم المتداولة من المستثمرين غير العراقيين بلغ 2.400 مليون سهم بقيمة بلغت 8.398 مليون دينار من خلال تنفيذ (8) صفقة على اسهم شركة واحدة فقط". انتهى

وكالات الفرات نيوز

سوق الأوراق المالية يتداول بقر من مليار سهم بقر من 2019



(بغداد: الفرات نيوز) تداول سوق العراق للأوراق المالية بقر من مليار سهم بقر من 2019، بقيمة تجاوزت 688 مليون دينار.

وتكرر في حال صفحت ثقت وكثافة (الفرات نيوز) نسخة منه اليوم " بلغ عدد الاسهم المتداولة (1.160.683.830) سهم، وبلغت قيمة الاسهم (688.174.192) دينار".

واضاف " اظهر مؤشر الاسعار ISX 60 في جلسة اليوم على (506.32) نقطة منخفضة بنسبة (0.74) عن اعلاقه في الجلسة السابقة البالغ (510.12) نقطة، وتداول سهم (23) شركة من اصل (104) شركة مدرجة في السوق".

واوضح " واصبح عدد الشركات المتوافقة بقرار من هيئة الأوراق المالية لعدم التزامها بتعليمات الإفصاح المالي (31) شركة، كما بلغ عدد الاسهم المتداولة من المستثمرين غير العراقيين (846) ألف سهم بقيمة بلغت (3.215) مليون دينار من خلال تنفيذ (4) صفقة على اسهم شركاتين".

وتقت الى ان " عدد الاسهم المتداولة من المستثمرين غير العراقيين بلغ (20) مليون سهم بقيمة بلغت (12.600) مليون دينار من خلال تنفيذ (8) صفقة على اسهم شركة واحدة فقط". انتهى



«الأوراق المالية» يتداول أكثر من ٤١٩ مليون سهم

بغداد - الصباح الجديد:

تداول سوق العراق للأوراق المالية أمس الثلاثاء بقر من 419 مليون سهم، وتكرر بين السوق ثقت وكثافة (الصباح الجديد) نسخة منه انه " بلغ عدد الاسهم المتداولة 419.923.511 سهم، فيما بلغت قيمة الاسهم 267.004.497 دينار".

وصاف " واقط مؤشر الاسعار ISX 60 في جلسة اليوم على (509.97) نقطة مرتفعة بنسبة 0.27 عن اعلاقه في الجلسة السابقة البالغ (508.62) نقطة

واشار البيان الى " تداول سهم 27 شركة من اصل 104 شركة مدرجة في السوق، واصبح عدد الشركات المتوافقة بقرار من هيئة الأوراق المالية لعدم التزامها بتعليمات الإفصاح المالي (30) شركة".

واوضح " وبلغ عدد الاسهم المتداولة من المستثمرين غير العراقيين بلغ 320 مليون سهم بقيمة بلغت 1.116 مليون دينار من خلال تنفيذ صفقة على اسهم شركة واحدة".

وبدء الى ان " عدد الاسهم المتداولة من المستثمرين غير العراقيين بلغ 2.400 مليون سهم بقيمة بلغت 8.398 مليون دينار من خلال تنفيذ (8) صفقة على اسهم شركة واحدة فقط". انتهى



اقتصاد

الورقة اوائل جلسة ارتفاعاتها في الجلسة الـ ٤١٩



بغداد: الورقة اوائل جلسة ارتفاعاتها لهذا الاسبوع في الجلسة الـ ٤١٩ على التوالي.

وارتفع مؤشر الورقة بنسبة 0.27% عن مستوى 509.97 نقطة

بلغ عدد الاسهم المتداولة، في جلسة اليوم، 419.9 مليون سهم بقيمة 267 مليون دينار.

كثافة اسهم قادت المؤشر نحو الارتفاع، تقدمها اسهم الشركة الحديثة للبتاج الحيواني، بـ 10.00%، واسهم مصرف المتحور بـ 6.67%.

تكن المؤشر لم يتجاوز من الشركات المتداولة، لا بلغت سبع شركاتها تقدمها اسهم اتاج النسيج المتحور بـ 6.50%، واسهم مصرف الاسلامي بـ 5.26%.

وقدم بتوافق الاسهم المتداولة من المستثمرين غير العراقيين فقد بلغت 2.4 مليون سهم بقيمة بلغت 8.3 مليون دينار من خلال تنفيذ امان صفقات على اسهم شركة واحدة.

وتصدرت اسهم مصرف الخليج، الاسهم المتداولة، بتداولها 241.5 مليون سهم.



اقتصاد

مؤشرات تداول سوق العراق للأوراق المالية

تدل سوق العراق للأوراق المالية اليوم الثلاثاء بقر من 419 مليون سهم

وحسب بيان ثقت وكثافة (اقتصاد) نسخة منه انه " بلغ عدد الاسهم المتداولة 419.923.511 سهم، فيما بلغت قيمة الاسهم 267.004.497 دينار".

وصاف " واقط مؤشر الاسعار ISX 60 في جلسة اليوم على (509.97) نقطة مرتفعة بنسبة 0.27 عن اعلاقه في الجلسة السابقة البالغ (508.62) نقطة

واشار البيان الى " تداول سهم 27 شركة من اصل 104 شركة مدرجة في السوق، واصبح عدد الشركات المتوافقة بقرار من هيئة الأوراق المالية لعدم التزامها بتعليمات الإفصاح المالي (30) شركة".

واوضح " وبلغ عدد الاسهم المتداولة من المستثمرين غير العراقيين بلغ 320 مليون سهم بقيمة بلغت 1.116 مليون دينار من خلال تنفيذ صفقة على اسهم شركة واحدة".

وبدء الى ان " عدد الاسهم المتداولة من المستثمرين غير العراقيين بلغ 2.400 مليون سهم بقيمة بلغت 8.398 مليون دينار من خلال تنفيذ (8) صفقة على اسهم شركة واحدة فقط". انتهى



وكالة أنباء الاعلام العراقي

Iraqi Media News Agency

واع / الأوراق المالية يعلن عن اغلاق جلسته بارتفاع مكاسبه

سجل سوق العراق للأوراق المالية، الخميس، اولى مكاسبه بعد 2019 بعد الإغلاق تعامله بكون الأفضر متحولا من التراجع التي تكبدها في جلسة الأربعاء اولى جلسات التداول بتسويق بعد اجراء راس السنة المالية.

وتكرر مؤشر اقتصادي في سوق العراق لمراسل (وكالة انباء الاعلام العراقي) عن ارتفاع المؤشر العام لسوق بقر من 419 مليون سهم بنسبة 0.12% إلى مستوى 506.92 نقطة، مقارنة بقر من 506.32 نقطة بقر من 419 مليون سهم.

ودعم أداء المؤشر مكاسب 9 أسهم، والتي تصدرها مصرف الأبي بنسبة 5.9%، يليه الشركة لتوزيع الحيواني بنحو 5.6%.

وفي المقابل، تراجع 6 أسهم أبرزها إنتاج الألبنة الجفارة بنحو 9.9%، وصنفيق وتسيق التور بنسبة 7.4%.

وانخفضت السيولة إلى 141.44 مليون دينار مقابل 688.17 مليون دينار بقر من 419 مليون سهم، وذلك نتيجة تراجع كميات الاسهم المتداولة لـ 223.22 مليون سهم، مقارنة بـ 1.15 مليار سهم بقر من 419 مليون سهم.

واستحوذ سهم مصرف المتحور على السيولة بتسويق خلال تعاملات اليوم بقيمة 23.18 مليون دينار، وسهم مصرف بغداد كان له نصيب الأهم من الكميات بـ 70.9 مليون سهم.

- و . تخصيص فقرة خاصة لنشر مؤشرات سوق العراق للأوراق المالية في البرنامج الاسبوعي مال واستثمار الذي يعرض على قناة الرشيد الفضائية كل يوم سبت ، وفي برنامج دينار الذي يبث عبر شاشة قناة بلادي.
- ز . بالإمكان متابعة أخبار الشركات واخبار السوق مباشرة ومتابعة نشرة التداول اليومية بعد انتهاء جلسة تداول الأوراق المالية عبر الهواتف الذكية وخدمة المعلومات عبر موقع ISX stock exchange العراق على App store.

13 . البحوث الجامعية.

- التعاون مع طلبة الجامعات والمعاهد العراقية وتقديم البيانات المطلوبة والاجابة على استفساراتهم وتزويدهم بالمعلومات الاحصائية والمؤشرات المطلوبة في رسائلهم الجامعية وبحوثهم وتقاريرهم ، وقدم المساعدة وقد بلغ عدد الطلبة (4) طلاب من طلبة الماجستير خلال شهر كانون الثاني 2019 وفقاً للموضوعات الآتية :
- ((مقارنة الطرق الكلاسيكية مع الطرائق الأخرى لتقدير نموذج الانحدار الخطي مع تطبيق عملي تذبذب مؤشر السوق ISX60 للفترة من 2015 - 2018)) الجامعة التقنية الوسطى/الكلية التقنية الادارية/بغداد.
 - ((توصيف استراتيجية خطر الائتمان دراسة حالة لعدد من المصارف الأهلية وفق معيار بازل الدولي)) جامعة الموصل/كلية الادارة والاقتصاد.
 - ((دور التداول الالكتروني والايدياع المركزي في زيادة معدل دوران الاوراق المالية في الاسواق العربية مع اشارة الى سوق العراق للاوراق المالية)) جامعة النهدين/كلية اقتصاديات الاعمال.
 - ((مقارنة طرائق التقدير لانموذج التكامل المشترك مع تطبيق عملي)) الجامعة التقنية الوسطى/الكلية التقنية الادارية / بغداد.

14 . احصائيات مركز الايداع في شهر كانون الثاني 2019 .

- 1 . بلغ عدد الأسهم المودعة من قبل المساهمين (3.897) مليار سهم .
- 2 . بلغ عدد الاسهم من خلال مكتب التنازل العائلي والارثي (131) مليون سهم.
- 3 . بلغ عدد الأسهم التي خضعت للتجميد ونقل صلاحية الإيداع من شركات الوساطة الى مركز الإيداع (2.824) مليار سهم.
- 4 . بلغ عدد الأسهم التي اطلقت من حساب مركز الإيداع الى حساب شركات الوساطة (27.632) مليار سهم لأغراض التداول من قبل المساهمين.

كما تظهر تفاصيلها في الجداول المرقمة (34) و(35) و(36) و(37) و(38) و(39) و(40) .

العلاقات العامة

النشرة الشهرية لتداول الاسهم في سوق العراق للاوراق المالية لشهر كانون الثاني 2019 Monthly Trading Bulletin January 2019

Company Name	عدد ايام التداول Trading days	القيمة المتداولة Traded Value	عدد الاسهم المتداولة Traded Volume	الصفقات No.of Trans	التغير % Change %	سعر الاغلاق السابق Previous Clo.Price	سعر الاغلاق Closing Price	معدل السعر الحالي Average Price	ادنى سعر Low Price	اعلى سعر High Price	سعر الافتتاح Opening Price	رمز الشركة Code	اسم الشركة
Banking sector													قطاع المصارف
Commercial Bank of Iraq	13	106,314,393	238,294,564	166	-6.38	0.470	0.440	0.450	0.410	0.480	0.470	BCOI	المصرف التجاري العراقي
Bank Of Baghdad	20	1,999,548,094	6,768,870,610	889	-3.45	0.290	0.280	0.300	0.270	0.340	0.300	BBOB	مصرف بغداد
Iraqi Islamic Bank	13	263,601,503	662,008,656	38	-7.50	0.400	0.370	0.400	0.350	0.400	0.400	BIIB	المصرف العراقي الاسلامي
Iraqi Middle East Bank	20	248,001,158	1,957,801,354	267	-15.38	0.130	0.110	1.300	0.110	0.130	0.130	BIME	مصرف الشرق الاوسط
Investment Bank of Iraq	17	29,417,063	106,287,650	82	-3.57	0.280	0.270	0.280	0.260	0.290	0.280	BIBI	مصرف الاستثمار العراقي
National Bank of Iraq	13	86,022,551	246,800,218	174	5.88	0.340	0.360	0.350	0.320	0.360	0.360	BNOI	المصرف الاهلي العراقي
Sumer Commerical Bank	13	14,992,102	18,022,946	39	-11.11	0.900	0.800	0.830	0.800	0.900	0.900	BSUC	مصرف سومر التجاري
Gulf Commercial Bank	20	383,184,494	2,040,271,045	288	-5.26	0.190	0.180	0.190	0.180	0.200	0.190	BGUC	مصرف الخليج التجاري
Mosul Bank	16	53,603,365	352,204,902	84	-6.25	0.160	0.150	0.150	0.140	0.170	0.170	BMFI	مصرف الموصل
Kurdistan International Bank	3	10,083,334	9,166,667	4	0.00	1.100	1.100	1.100	1.100	1.100	1.100	BKUI	مصرف كوردستان
Ashur International Bank	6	8,209,156	38,191,220	38	-8.70	0.230	0.210	0.220	0.210	0.230	0.230	BASH	مصرف اشور
Al-Mansour Bank	21	563,987,977	804,194,434	489	11.11	0.630	0.700	0.700	0.630	0.760	0.630	BMNS	مصرف المنصور
Elaf Islamic Bank	8	1,133,246	5,753,712	17	-18.18	0.220	0.180	0.200	0.180	0.220	0.220	BELF	مصرف ايلاف الاسلامي
National Islamic Bank	2	21,578,076	22,955,400	5	4.44	0.900	0.940	0.940	0.940	0.940	0.940	BNAI	المصرف الوطني الاسلامي
Asia Al Iraq Islamic Bank for Investment	4	1,955,000,000	1,700,000,000	4	0.00	1.150	1.150	1.150	1.150	1.150	1.150	BAIB	مصرف اسيا العراق
International Islamic Bank	4	97,100,000	97,100,000	20	0.00	1.000	1.000	1.000	1.000	1.000	1.000	BINT	المصرف الدولي الاسلامي
Credit Bank Of Iraq	11	37,076,055	91,216,143	56	-2.50	0.400	0.390	0.390	0.390	0.420	0.400	BROI	مصرف الائتمان العراقي
Trust International Islamic Bank	2	17,325,000,000	49,500,000,000	3	0.00	0.350	0.350	0.350	0.350	0.350	0.350	BTRU	مصرف الثقة الدولي
World Islamic Bank	1	70,000	70,000	7	0.00	1.000	1.000	1.000	1.000	1.000	1.000	BWOR	المصرف العالم
TOTAL	21	23,203,922,569	64,659,209,521	2670									مجموع قطاع المصارف
Telecommunication Sector													قطاع الاتصالات
Asia Cell Telecommunication	20	1,393,760,900	184,615,084	274	-3.77	7.700	7.410	7.550	7.300	7.850	7.700	TASC	اسيسايل للاتصالات
Al-Khatem Telecommunication	6	716,062,500	251,250,000	52	0.00	2.850	2.850	2.850	2.850	2.850	2.850	TZNI	الخاتم للاتصالات
TOTAL	20	2,109,823,400	435,865,084	326									مجموع قطاع الاتصالات
Insurance Sector													قطاع التأمين
Al-Ameen for Insurance	2	609,000	2,100,000	3	-3.33	0.300	0.290	0.290	0.290	0.290	0.290	NAME	الامين للتأمين
Gulf Insurance	1	128,100	210,000	2	5.17	0.580	0.610	0.610	0.610	0.610	0.610	NGIR	الخليج للتأمين
TOTAL	3	737,100	2,310,000	5									مجموع قطاع التأمين
Investment Sector													قطاع الاستثمار
Al-Ameen For Financial Investment	4	61,500	40,000	4	14.29	1.400	1.600	1.600	1.450	1.600	1.450	VAMF	الامين للاستثمار المالي
Bain Al-Nahrain Financial Investment	1	42,465,896	47,184,329	1	0.00	0.900	0.900	0.900	0.900	0.900	0.900	VMES	بين النهرين للاستثمارات المالية
TOTAL	4	42,527,396	47,224,329	5									مجموع قطاع الاستثمار

Non-Iraqi Monthly Trading Report (Buy) January 2019

Company Names	القيمة المتداولة	الاسهم المتداولة	الصفقات	رمز الشركة	اسم الشركة
Banks Sector	قطاع المصارف				
Commercial Bank of Iraq	28,733,425	67,191,686	33	BCOI	المصرف التجاري العراقي
Bank Of Baghdad	371,565,387	1,191,838,546	126	BBOB	مصرف بغداد
Iraqi Islamic Bank	58,500	150,000	1	BIIB	المصرف العراقي الاسلامي
Iraqi Middle East Investment Bank	6,640,000	55,000,000	2	BIME	مصرف الشرق الاوسط
Investment Bank of Iraq	200,004	714,300	2	BIBI	مصرف الاستثمار العراقي
National Bank Of Iraq	17,307,048	50,068,405	32	BNOI	المصرف الاهلي العراقي
Total Bank sector	424,504,364	1,364,962,937	196		مجموع قطاع المصارف
Telecommunication Sector	قطاع الاتصالات				
Asia cell Telecommunication	17,174,643	2,333,551	4	TASC	اسيا سيل للاتصالات
Al-Khateem Telecommunication	713,212,500	250,250,000	51	TZNI	الخاتم للاتصالات
Total Telecommunication sector	730,387,143	252,583,551	55		مجموع قطاع الاتصالات
Service Sector	قطاع الخدمات				
Mamoura Realestate Investment	3,112,980	1,842,000	6	SMRI	المعمورة للاستثمارات العقارية
Total Service sector	3,112,980	1,842,000	6		مجموع قطاع الخدمات
Industry Sector	قطاع الصناعة				
Baghdad Soft Drinks	72,441,145	21,550,000	46	IBSD	بغداد للمشروبات الغازية
Iraqi Date Processing and Marketing	417,000	350,000	2	IIDP	العراقية لتصنيع وتسويق التمور
National Chemical & Plastic Industries	34,470,000	51,000,000	12	INCP	الصناعات الكيماوية والبلاستيكية
AL- Kindi of Veterinary Vaccines Drugs	7,544,500	4,700,000	6	IKLV	الكندي لانتاج اللقاحات البيطرية
Total Industry sector	114,872,645	77,600,000	66		مجموع قطاع الصناعة
Agricultural Sector	قطاع الزراعة				
Modern Animal & Agricultural Production	4,040,000	10,000,000	10	AMAP	الحديثة لانتاج الحيواني
Total Agricultural Sector	4,040,000	10,000,000	10		مجموع قطاع الزراعة
Grand Total	1,276,917,132	1,706,988,488	333		المجموع الكلي

Non-Iraqi Monthly Trading Report (Sell) January 2019

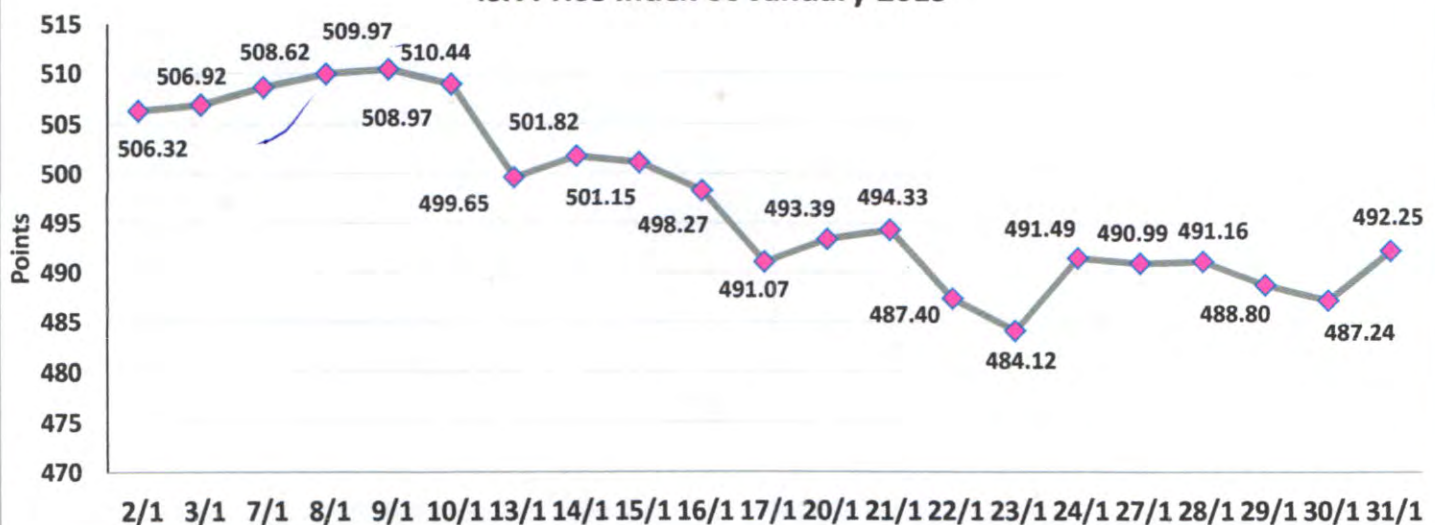
Company Names	القيمة المتداولة	الاسهم المتداولة	الصفقات	رمز الشركة	اسم الشركة
Banks Sector	قطاع المصارف				
Bank Of Baghdad	185,250,602	639,695,975	66	BBOB	مصرف بغداد
Iraqi Middle East Investment Bank	115,331,727	901,337,749	96	BIME	مصرف الشرق الاوسط للاستثمار
Investment Bank of Iraq	8,400,000	30,000,000	10	BIBI	مصرف الاستثمار العراقي
Gulf Commercial Bank	69,492,671	364,698,269	41	BGUC	مصرف الخليج التجاري
Al-Mansour Bank	250,169,775	358,674,536	144	BMNS	مصرف المنصور
Total Bank sector	628,644,775	2,294,406,529	357		مجموع قطاع المصارف
Telecommunication Sector	قطاع الاتصالات				
Asia cell Telecommunication	1,301,229,078	172,392,716	112	TASC	اسيا سيل للاتصالات
Al-Khateem Telecommunication	716,062,500	251,250,000	52	TZNI	الخاتم للاتصالات
Total Telecommunication sector	2,017,291,578	423,642,716	164		مجموع قطاع الاتصالات
Money Transfer Sector	قطاع التحويل المالي				
Al Noor For Money Transfer	59,880,000	187,125,000	2	MTNN	النور للتحويل المالي
Total Money Transfer sector	59,880,000	187,125,000	2		مجموع قطاع التحويل المالي
Industry Sector	قطاع الصناعة				
Baghdad Soft Drinks	111,541,949	32,877,175	88	IBSD	بغداد للمشروبات الغازية
Iraqi Date Processing and Marketing	2,460,000	2,000,000	3	IIDP	العراقية لتصنيع وتسويق التمور
Total Industry sector	114,001,949	34,877,175	91		مجموع قطاع الصناعة
Hotel Sector	قطاع الفنادق والسياحة				
Babylon Hotel	49,010,000	1,000,000	8	HBAY	فندق بابل
Total Hotel sector	49,010,000	1,000,000	8		مجموع قطاع الفنادق والسياحة
Grand Total	2,868,828,302	2,941,051,420	622		المجموع الكلي

جدول رقم (1) مؤشرات التداول اليومية في سوق العراق للاوراق المالية لشهر كانون الثاني 2019

Table No.(1) Main Trading indicators distributed in sessions January 2019

مؤشر السوق ISX Index	الشركات المدرجة Co.Listed	الشركات المتداولة Co.Traded	الاهمية النسبية % Change %	الصفقات No.of Trans	الاهمية النسبية % Change %	القيمة المتداولة Traded Value	الاهمية النسبية % Change %	عدد الاسهم المتداولة Traded Volume	الجلسات Sessions
506.320	104	23	2.39	152	2.40	688,174,192	1.71	1,150,653,830	02/01/2019
506.920	104	29	3.36	214	0.49	141,438,183	0.33	223,221,053	03/01/2019
508.620	104	28	3.58	228	0.73	208,270,741	0.91	614,451,487	07/17/2019
509.970	104	27	3.96	252	0.93	267,004,497	0.63	419,923,511	08/01/2019
510.440	104	30	6.90	439	1.85	528,281,461	2.53	1,701,397,483	09/01/2019
508.970	104	32	6.49	413	1.07	305,422,525	1.14	769,043,907	10/01/2019
499.650	104	23	4.40	280	1.24	356,088,707	1.49	1,000,716,881	13/01/2019
501.820	104	30	5.26	335	31.44	9,000,777,948	38.06	25,565,884,304	14/01/2019
501.150	104	32	5.22	332	1.24	355,904,823	1.33	896,397,404	15/01/2019
498.270	104	28	4.87	310	0.78	222,221,438	0.70	468,500,796	16/01/2019
491.070	104	28	3.14	200	0.87	248,247,446	0.27	182,375,863	17/01/2019
493.390	104	24	3.97	253	0.64	182,304,925	0.31	205,122,022	20/01/2019
494.330	104	30	5.67	361	5.49	1,572,404,206	0.92	616,350,688	21/01/2019
487.400	104	31	7.68	489	2.46	704,929,549	3.02	2,028,715,078	22/01/2019
484.120	104	25	3.30	210	0.92	262,697,719	0.71	477,193,905	23/01/2019
491.490	104	27	6.14	391	1.27	362,592,583	1.47	989,703,024	24/01/2019
490.990	104	26	5.15	328	3.90	1,116,149,835	1.56	1,045,532,552	27/01/2019
491.160	104	27	4.18	266	3.06	876,017,271	1.70	1,142,078,344	28/01/2019
488.800	104	27	3.69	235	33.32	9,539,376,722	37.94	25,485,524,344	29/01/2019
487.240	104	32	5.25	334	3.98	1,139,857,610	1.71	1,147,895,617	30/01/2019
492.250	104	27	5.40	344	1.93	551,333,809	1.55	1,040,285,542	31/01/2019
492.250	104	53	100	6366	100	28,629,496,191	100	67,170,967,635	المجموع الحالي Total This Month
510.12	104	51	100	4874	100	22,445,465,477	100	47,753,029,211	المجموع السابق Total Last Month
-3.50	0.00	3.92	0.00	30.61	0.00	27.55	0.00	40.66	التغير % Change%

ISX Price Index 60 January 2019



جدول رقم (2) مؤشرات التداول اليومية المشتراة لغير العراقيين في سوق العراق للاوراق المالية لشهر كانون الثاني 2019

Main Trading indicators for non Iraqis (Buy) distributed in sessions January 2019

الشركات المتداولة	الاهمية النسبية %	الصفقات	الاهمية النسبية %	القيمة المتداولة	الاهمية النسبية %	عدد الاسهم المتداولة	الجلسات
Co.Traded	Change %	No.of Trans	Change %	Traded Value	Change %	Traded Volume	Sessions
2	1.20	4	0.25	3,215,192	0.05	846,805	02/01/2019
5	4.50	15	1.64	20,879,104	3.75	64,084,300	03/01/2019
1	0.60	2	0.46	5,924,527	0.10	1,692,722	07/17/2019
1	0.30	1	0.09	1,116,884	0.02	320,024	08/01/2019
2	9.91	33	7.24	92,460,848	17.44	297,745,280	09/01/2019
1	1.80	6	1.62	20,747,472	3.68	62,871,128	10/01/2019
2	8.71	29	6.98	89,097,000	15.77	269,200,000	13/01/2019
2	7.51	25	5.30	67,623,000	12.07	206,100,000	14/01/2019
2	0.60	2	0.12	1,555,000	0.03	500,000	15/01/2019
1	0.30	1	0.02	300,000	0.06	1,000,000	16/01/2019
2	0.90	3	0.28	3,520,000	0.82	14,000,000	17/01/2019
4	2.10	7	0.62	7,952,000	1.44	24,550,000	20/01/2019
2	1.80	6	0.37	4,760,000	0.82	14,000,000	21/01/2019
4	1.50	5	0.42	5,390,424	0.60	10,262,725	22/01/2019
2	2.10	7	2.51	32,040,000	6.56	112,000,000	23/01/2019
3	6.01	20	2.79	35,676,500	5.38	91,850,000	24/01/2019
5	9.61	32	13.27	169,417,825	6.62	112,971,686	27/01/2019
3	5.11	17	11.77	150,235,000	3.22	55,000,000	28/01/2019
2	4.50	15	11.68	149,200,000	3.05	52,000,000	29/01/2019
9	14.71	49	18.05	230,510,219	13.13	224,064,674	30/01/2019
5	16.22	54	14.51	185,296,138	5.39	91,929,144	31/01/2019
14	100	333	100	1,276,917,132	100	1,706,988,488	المجموع الحالي Total This Month
13	100	521	100	2,185,894,372	100	1,046,617,375	المجموع السابق Total Last Month
7.69	—	-36.08	—	-41.58	—	63.10	التغيير (%) Change(%)

Main Trading indicators for non Iraqis (Sell) distributed in session January 2019

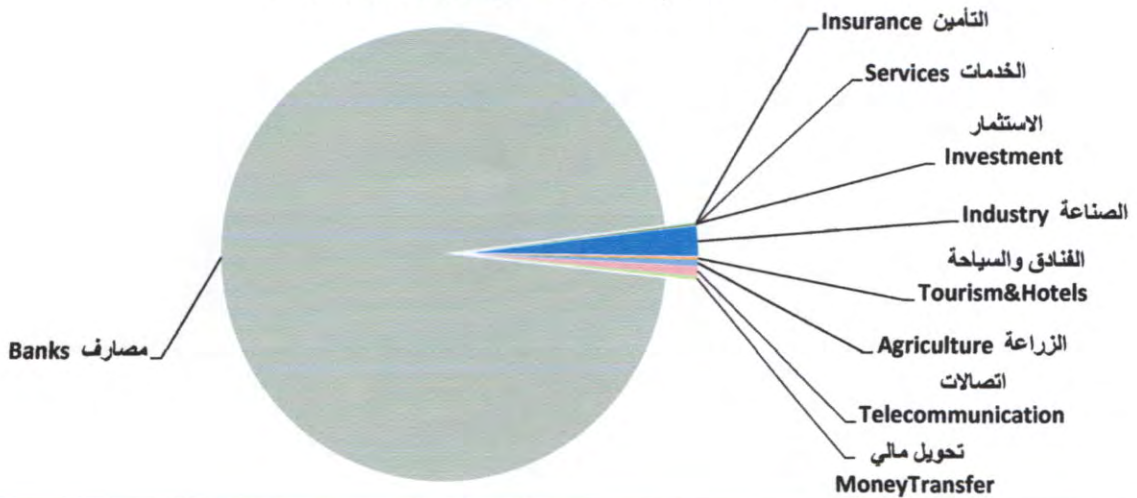
الشركات المتداولة	الاهمية النسبية %	الصفقات	الاهمية النسبية %	القيمة المتداولة	الاهمية النسبية %	عددا لاسهم المتداولة	الجلسات
Co.Traded	Change %	No.of Trans	Change %	Traded Value	Change %	Traded Volume	Sessions
1	0.80	5	0.44	12,600,000	0.68	20,000,000	02/01/2019
1	0.80	5	0.62	17,876,175	2.03	59,587,250	03/01/2019
1	0.16	1	0.12	3,350,000	0.17	5,000,000	07/17/2019
1	1.29	8	0.29	8,398,000	0.08	2,400,000	08/01/2019
5	14.31	89	5.75	165,038,403	22.51	661,894,382	09/01/2019
3	4.02	25	1.25	35,864,000	8.37	246,100,000	10/01/2019
6	10.61	66	3.78	108,457,538	12.72	373,985,558	13/01/2019
3	6.59	41	2.17	62,389,671	7.67	225,558,269	14/01/2019
3	2.41	15	0.64	18,219,000	0.15	4,270,000	15/01/2019
4	3.86	24	0.88	25,179,694	1.06	31,205,086	16/01/2019
3	1.45	9	0.72	20,590,000	1.01	29,600,000	17/01/2019
3	5.31	33	1.33	38,080,000	1.19	34,935,000	20/01/2019
2	4.50	28	42.05	1,206,470,668	6.32	186,000,146	21/01/2019
3	5.47	34	2.14	61,500,173	1.41	41,407,637	22/01/2019
2	1.93	12	1.82	52,337,237	0.05	1,434,933	23/01/2019
4	5.14	32	2.05	58,814,350	5.01	147,215,000	24/01/2019
5	6.59	41	6.69	191,837,000	5.86	172,300,000	27/01/2019
4	4.66	29	6.92	198,484,696	7.79	229,179,625	28/01/2019
4	6.27	39	5.77	165,496,426	2.19	64,510,457	29/01/2019
6	7.72	48	7.30	209,412,269	7.67	225,688,077	30/01/2019
5	6.11	38	7.27	208,433,000	6.08	178,780,000	31/01/2019
11	100	622	100	2,868,828,300	100	2,941,051,420	المجموع الحالي Total This Month
13	100	542	100	3,007,567,510	100	2,225,726,051	المجموع السابق Total Last Month
-15.38	—	14.76	—	-4.61	—	32.14	التغيير (%) Change(%)

جدول رقم (4) مؤشرات التداول القطاعية في سوق العراق للاوراق المالية لشهر كانون الثاني 2019

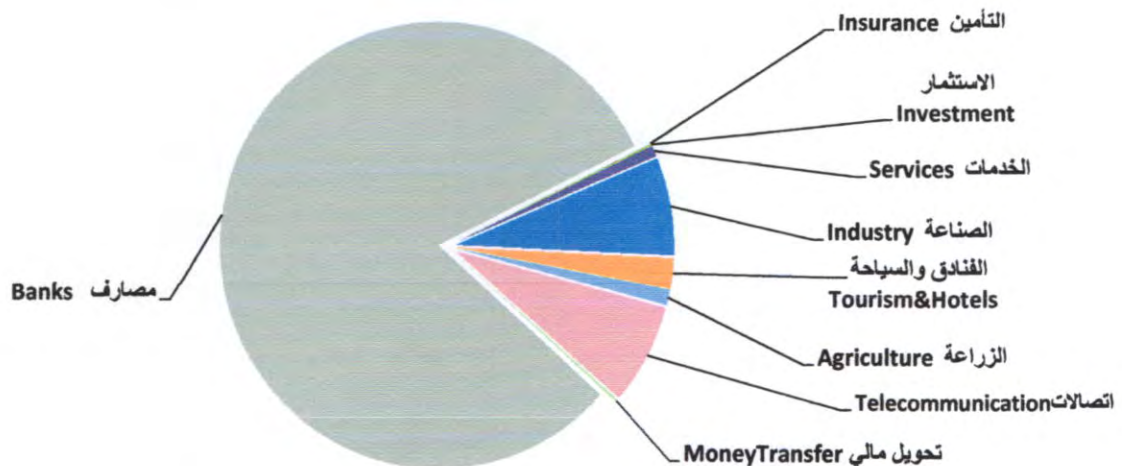
Main Trading indicators distributed in to Sectors January 2019

الشركات المدرجة Co.Listed	الشركات المتداولة Co.Traded	الاهمية النسبية (%)	الصفقات No.of Trans	الاهمية النسبية (%)	القيمة المتداولة Traded Value	الاهمية النسبية (%)	عدد الاسهم المتداولة Traded Volume	القطاع SECTOR
38	19	41.94	2670	81.05	23,203,922,569	96.26	64,659,209,521	المصارف Banks
2	2	5.12	326	7.37	2,109,823,400	0.65	435,865,084	الاتصالات Telecommunication
5	2	0.08	5	0.003	737,100	0.003	2,310,000	التأمين Insurance
6	2	0.08	5	0.1485	42,527,396	0.07	47,224,329	الاستثمار Investment
7	1	0.03	2	0.21	59,880,000	0.28	187,125,000	التحويل المالي Money transfer
9	5	4.21	268	0.80	229,202,981	0.07	47,693,882	الخدمات Services
21	10	32.99	2100	7.04	2,015,986,284	2.08	1,397,224,037	الصناعة Industry
10	7	6.66	424	2.22	635,988,843	0.16	104,300,433	الفنادق والسياحة Tourism&Hotels
6	5	8.89	566	1.16	331,427,617	0.43	290,015,349	الزراعة Agriculture
104	53	100	6,366	100	28,629,496,191	100	67,170,967,635	المجموع TOTAL

عدد الاسهم المتداولة قطاعيا Traded Volume



القيمة المتداولة قطاعيا Traded Value



جدول رقم (5) مؤشرات التداول القطاعية المشتراة لغير العراقيين لشهر كانون الثاني 2019

Main Trading indicators distributed in to Sectors for non Iraqis(Buy)for the January 2019

الشركات المدرجة Co.Listed	الشركات المتداولة Co.Traded	الاهمية النسبية (%)	الصفقات No.of Trans	الاهمية النسبية (%)	القيمة المتداولة Traded Value	الاهمية النسبية (%)	عدد الاسهم المتداولة Traded Volume	القطاع SECTOR
38	6	58.86	196	33.24	424,504,364	79.96	1,364,962,937	المصارف Banks
2	2	16.52	55	57.20	730,387,143	14.80	252,583,551	الاتصالات Telecommunication
5	—	—	—	—	—	—	—	التأمين Insurance
6	—	—	—	—	—	—	—	الاستثمار Investment
7	—	—	—	—	—	—	—	التحويل المالي Money transfer
9	1	1.80	6	0.24	3,112,980	0.11	1,842,000	الخدمات Services
21	4	19.82	66	9.00	114,872,645	4.55	77,600,000	الصناعة Industry
10	—	—	—	—	—	—	—	الفنادق والسياحة Tourism&Hotels
6	1	3.00	10	0.32	4,040,000	0.59	10,000,000	الزراعة Agriculture
104	14	100	333	100	1,276,917,132	100	1,706,988,488	المجموع TOTAL

جدول رقم (6) مؤشرات التداول القطاعية المباعة من غير العراقيين لشهر كانون الثاني 2019

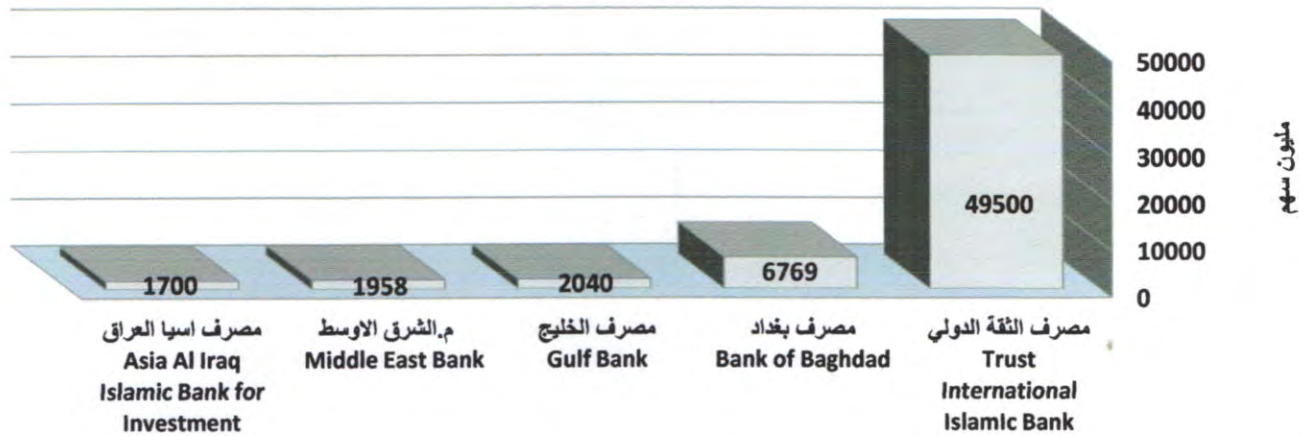
Main Trading indicators distributed in to Sectors for non Iraqis(Sell)for the January 2019

الشركات المدرجة Co.Listed	الشركات المتداولة Co.Traded	الاهمية النسبية (%)	الصفقات No.of Trans	الاهمية النسبية (%)	القيمة المتداولة Traded Value	الاهمية النسبية (%)	عدد الاسهم المتداولة Traded Volume	القطاع SECTOR
38	5	57.40	357	21.91	628,644,775	78.01	2,294,406,529	المصارف Banks
2	2	26.37	164	70.32	2,017,291,578	14.40	423,642,716	الاتصالات Telecommunication
5	—	—	—	—	—	—	—	التأمين Insurance
6	—	—	—	—	—	—	—	الاستثمار Investment
7	1	0.32	2	2.09	59,880,000	6.36	187,125,000	التحويل المالي Money transfer
9	—	—	—	—	—	—	—	الخدمات Services
21	2	14.63	91	3.97	114,001,949	1.19	34,877,175	الصناعة Industry
10	1	1.29	8	1.71	49,010,000	0.03	1,000,000	الفنادق والسياحة Tourism&Hotels
6	—	—	—	—	—	—	—	الزراعة Agriculture
104	11	100	622	100	2,868,828,302	100	2,941,051,420	المجموع TOTAL

Top Five Companies By Traded Volume for the January 2019

Company Name	عدد الاسهم المتداولة Traded Volume	النسبة الى الاسهم الكلي % To the Total Volume%	سعر الاغلاق Closing Price		اسم الشركة
			الشهر السابق Last Month	الشهر الحالي This Month	
Trust International Bank	49,500,000,000	73.69	0.350	0.350	1 مصرف الثقة الدولي
Bank Of Baghdad	6,768,870,610	10.08	0.290	0.280	2 مصرف بغداد
Gulf Commercial Bank	2,040,271,045	3.04	0.190	0.180	3 مصرف الخليج التجاري
Iraqi Middle East Bank	1,957,801,354	2.91	0.130	0.110	4 مصرف الشرق الاوسط
Asia Al Iraq Islamic Bank	1,700,000,000	2.53	1.150	1.150	5 مصرف اسيا العراق
Total	61,966,943,009	92.25			المجموع

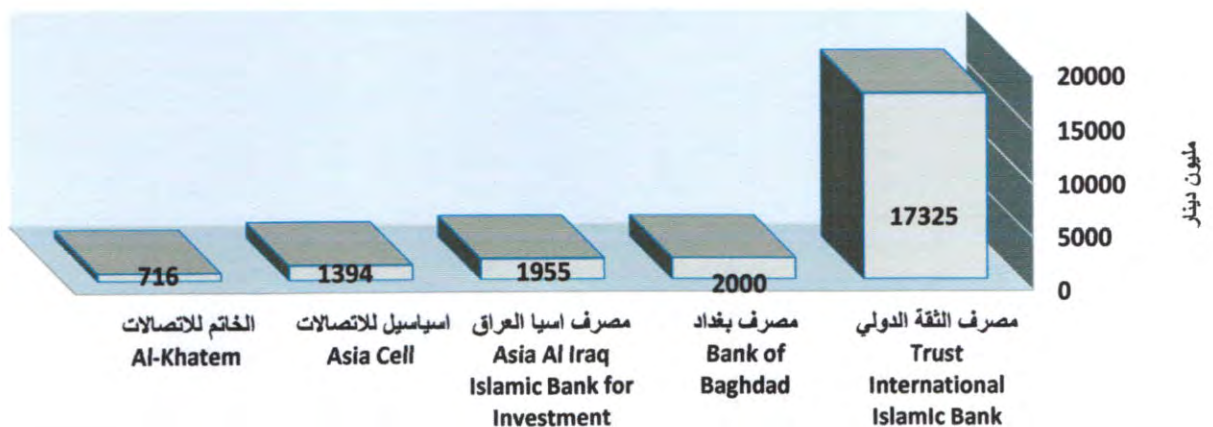
الشركات الخمس الاكثر تداولاً من حيث عدد الاسهم المتداولة



Top Five Companies By Traded Value for the January 2019

Company name	القيمة المتداولة Traded Value	النسبة الى التداول الكلي % To the Total Value%	سعر الاغلاق Closing Price		اسم الشركة
			الشهر السابق Last Month	الشهر الحالي This Month	
Trust International Bank	17,325,000,000	60.51	0.350	0.350	1 مصرف الثقة الدولي
Bank Of Baghdad	1,999,548,094	6.98	0.290	0.280	2 مصرف بغداد
Asia Al Iraq Bank	1,955,000,000	6.83	1.150	1.150	3 مصرف اسيا العراق
Asia Cell Telecommunication	1,393,760,900	4.87	7.700	7.410	4 اسيا سيل للاتصالات
Al-Khatem Telecommunication	716,062,500	2.50	2.850	2.850	5 الخاتم للاتصالات
Total	23,389,371,493	81.70			المجموع

الشركات الخمس الاكثر تداولاً من حيث القيمة المتداولة



Top Five Companies By Traded Value for non Iraqis(Buy) for the January 2019

Company Name	النسبة الى عدد الاسهم الكلي % To the Total Volume%	عدد الاسهم المتداولة Traded Volume	اسم الشركة
Bank Of Baghdad	69.82	1,191,838,546	1 مصرف بغداد
Al-Khateem Telecommunication	14.66	250,250,000	2 الخاتم للاتصالات
Iraqi Middle East Bank	3.22	55,000,000	3 مصرف الشرق الاوسط
National Chemical &Plastic Industries	2.99	51,000,000	4 الصناعات الكيماوية والبلاستيكية
National Bank Of Iraq	2.93	50,068,405	5 المصرف الاهلي العراقي
Total	93.62	1,598,156,951	المجموع

جدول رقم (10) الشركات الخمس الأكثر تداولاً من حيث القيمة المتداولة المشتراة لغير العراقيين في سوق العراق للاوراق المالية لشهر كانون الثاني 2019

Top Five Companies By Traded Value for non Iraqis(Buy) for the January 2019

Company Name	النسبة الى التداول الكلي % To the Total Value %	القيمة المتداولة Traded Value	اسم الشركة
Al-Khateem Telecommunication	55.85	713,212,500	1 الخاتم للاتصالات
Bank Of Baghdad	29.10	371,565,387	2 مصرف بغداد
Baghdad Soft Drinks	5.67	72,441,145	3 بغداد للمشروبات الغازية
National Chemical &Plastic Industries	2.70	34,470,000	4 الصناعات الكيماوية والبلاستيكية
National Bank Of Iraq	1.36	17,307,048	5 المصرف الاهلي العراقي
Total	94.68	1,208,996,080	المجموع

جدول رقم (11) الشركات الخمس الأكثر تداولاً من حيث عدد الاسهم المتداولة المباعة من غير العراقيين في سوق العراق للاوراق المالية لشهر كانون الثاني 2019

Top Five Companies By Traded Value for non Iraqis(Sell) for the January 2019

Company Name	النسبة الى الاسهم الكلي % To the Total Volume%	عدد الاسهم المتداولة Traded Volume	اسم الشركة
Iraqi Middle East Bank	30.65	901,337,749	1 مصرف الشرق الاوسط
Bank Of Baghdad	21.75	639,695,975	2 مصرف بغداد
Gulf Commercial Bank	12.40	364,698,269	3 مصرف الخليج التجاري
Al-Mansour Bank	12.20	358,674,536	4 مصرف المنصور
Al-Khateem Telecommunication	8.54	251,250,000	5 الخاتم للاتصالات
Total	85.54	2,515,656,529	المجموع

جدول رقم (12) الشركات الخمس الأكثر تداولاً من حيث القيمة المتداولة المباعة من غير العراقيين في سوق العراق للاوراق المالية لشهر كانون الثاني 2019

Top Five Companies By Traded Value for non Iraqis(Sell) for the January 2019

Company Name	النسبة الى التداول الكلي % To the Total Value %	القيمة المتداولة Traded Value	اسم الشركة
Asia cell Telecommunication	45.36	1,301,229,078	1 اسيا سيل للاتصالات
Al-Khateem Telecommunication	24.96	716,062,500	2 الخاتم للاتصالات
Al-Mansour Bank	8.72	250,169,775	3 مصرف المنصور
Bank Of Baghdad	6.46	185,250,602	4 مصرف بغداد
Iraqi Middle East Bank	4.02	115,331,727	5 مصرف الشرق الاوسط
Total	89.52	2,568,043,682	المجموع

High Companies for October December As compared with January 2019

Company Name	القيمة المتداولة (دينار) Traded Value	التغير (%) Change (%)	سعر الاغلاق السابق Closing Price	سعر الاغلاق Closing Price	اسم الشركة	
Modern for Animal Production	83,839,542	77.78	0.180	0.320	الحديثة للإنتاج الحيواني	1
AL- Kindi of Veterinary Vaccines	656,604,354	35.20	1.250	1.690	الكندي لللقاحات البيطرية	2
Al-Ameen For Financial Investment	61,500	14.29	1.400	1.600	الامين للاستثمار المالي	3
Babylon Hotel	351,793,888	12.36	44.500	50.000	فندق بابل	4
Al-Mansour Bank	563,987,977	11.11	0.630	0.700	مصرف المنصور	5

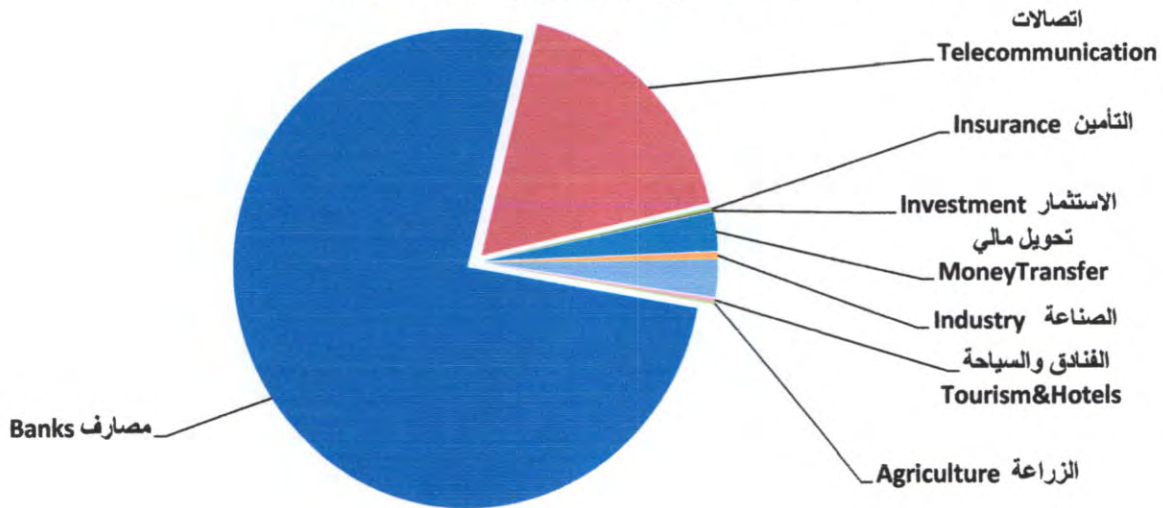
Five Low Companies for December As compared with January 2019

Company Name	القيمة المتداولة (دينار) Traded Value	التغير (%) Change (%)	سعر الاغلاق السابق Closing Price	سعر الاغلاق Closing Price	اسم الشركة	
Ready Made Clothes	67,683,580	-36.26	13.650	8.700	انتاج الالبسة الجاهزة	1
Modern Chemical Industries	57,600,000	-20.00	60.000	48.000	الصناعات الكيماوية العصرية	2
Elaf Islamic Bank	1,133,246	-18.18	0.220	0.180	مصرف ايلاف الاسلامي	3
Iraqi Products Marketing Meat	183,357,450	-17.03	4.990	4.140	انتاج وتسويق اللحوم	4
Karbala Hotels	67,973,605	-16.00	1.000	0.840	فنادق كربلاء	5

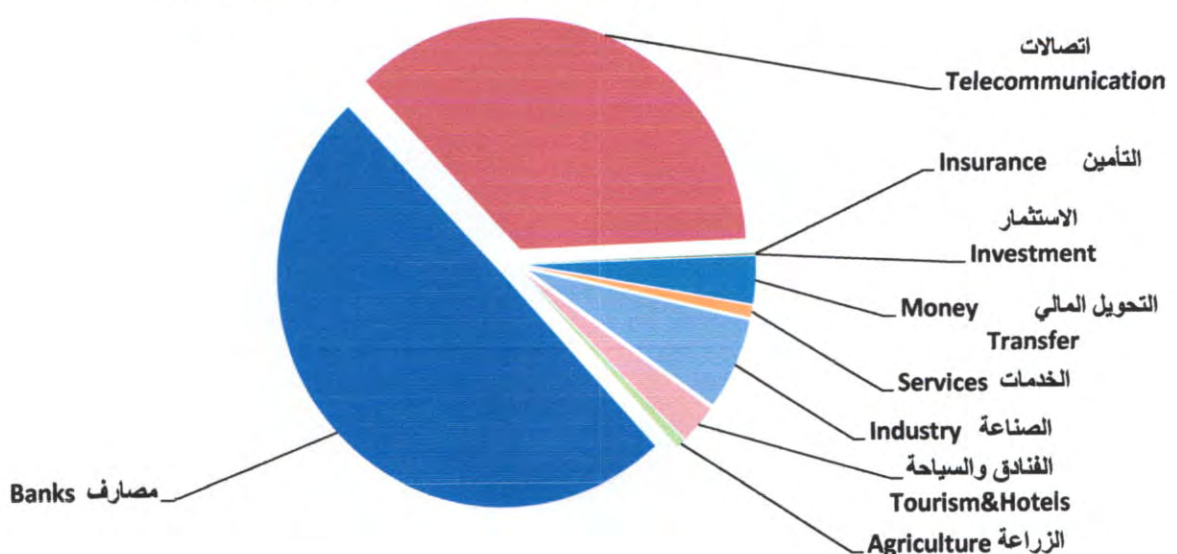
Listed Shares Companies & Companies' market Cap. distributed in to sectors January 2019

النسبة (%) Change%	القيمة السوقية (مليون دينار) Market Cap. (Million ID)	النسبة (%) Change%	الاسهم المدرجة (مليون دينار) Listed Shares (million ID)	القطاع SECTOR
49.75	5,673,021	76.12	9,258,654	المصارف Banks
36.19	4,126,883	17.59	2,139,783	الاتصالات Telecommunication
0.08	8,768	0.17	20,319	التأمين Insurance
0.07	7,734	0.11	13,650	الاستثمار Investment
3.28	374,400	2.59	315,000	التحويل المالي Money Transfer
0.78	88,528	0.45	54,706	الخدمات Services
6.41	730,993	2.53	308,013	الصناعة Industry
2.77	316,239	0.27	32,347	الفنادق والسياحة Tourism&Hotels
0.66	75,779	0.17	20,836	الزراعة Agriculture
100	11,402,344	100	12,163,307	TOTAL المجموع

الاسهم المدرجة (million ID) Listed Shares



القيمة السوقية (million ID) Market Capitalization



Monthly Trading Bulletin January 2019 النشرة الشهرية لتداول الاسهم في السوق النظامي لشهر كانون الثاني

Company Name	عدد ايام التداول Trading days	القيمة المتداولة Traded Value	عدد الاسهم المتداولة Traded Volume	الصفقات No. of Trans	التغير % Change %	سعر الاغلاق السابق Previous Clo. Price	سعر الاغلاق Closing Price	معدل السعر الحالي Average Price	ادنى سعر Low Price	اعلى سعر High Price	سعر الافتتاح Opening Price	رمز الشركة Code	اسم الشركة
Banking sector													قطاع المصارف
Commercial Bank of Iraq	13	106,314,393	238,294,564	166	-6.38	0.470	0.440	0.450	0.410	0.480	0.470	BCOI	المصرف التجاري العراقي
Bank Of Baghdad	20	1,999,548,094	6,768,870,610	889	-3.45	0.290	0.280	0.300	0.270	0.340	0.300	BBOB	مصرف بغداد
Iraqi Islamic Bank	13	263,601,503	662,008,656	38	-7.50	0.400	0.370	0.400	0.350	0.400	0.400	BIIB	المصرف العراقي الاسلامي
Iraqi Middle East Bank	20	248,001,158	1,957,801,354	267	-15.38	0.130	0.110	1.300	0.110	0.130	0.130	BIME	مصرف الشرق الاوسط
Investment Bank of Iraq	17	29,417,063	106,287,650	82	-3.57	0.280	0.270	0.280	0.260	0.290	0.280	BIBI	مصرف الاستثمار العراقي
National Bank of Iraq	13	86,022,551	246,800,218	174	5.88	0.340	0.360	0.350	0.320	0.360	0.360	BNOI	المصرف الاهلي العراقي
Sumer Commerical Bank	13	14,992,102	18,022,946	39	-11.11	0.900	0.800	0.830	0.800	0.900	0.900	BSUC	مصرف سومر التجاري
Gulf Commercial Bank	20	383,184,494	2,040,271,045	288	-5.26	0.190	0.180	0.190	0.180	0.200	0.190	BGUC	مصرف الخليج التجاري
Mosul Bank	16	53,603,365	352,204,902	84	-6.25	0.160	0.150	0.150	0.140	0.170	0.170	BMFI	مصرف الموصل
Kurdistan International Bank	3	10,083,334	9,166,667	4	0.00	1.100	1.100	1.100	1.100	1.100	1.100	BKUI	مصرف كوردستان
Ashur International Bank	6	8,209,156	38,191,220	38	-8.70	0.230	0.210	0.220	0.210	0.230	0.230	BASH	مصرف اشور
Al-Mansour Bank	21	563,987,977	804,194,434	489	11.11	0.630	0.700	0.700	0.630	0.760	0.630	BMNS	مصرف المنصور
Elaf Islamic Bank	8	1,133,246	5,753,712	17	-18.18	0.220	0.180	0.200	0.180	0.220	0.220	BELF	مصرف ايلاف الاسلامي
National Islamic Bank	2	21,578,076	22,955,400	5	4.44	0.900	0.940	0.940	0.940	0.940	0.940	BNAI	المصرف الوطني الاسلامي
TOTAL	21	3,789,676,513	13,270,823,378	2580									مجموع قطاع المصارف
Telecommunication Sector													قطاع الاتصالات
Asia Cell Telecommunication	20	1,393,760,900	184,615,084	274	-3.77	7.700	7.410	7.550	7.300	7.850	7.700	TASC	اسيا سيل للاتصالات
TOTAL	20	1,393,760,900	184,615,084	274									مجموع قطاع الاتصالات
Insurance Sector													قطاع التأمين
Al-Ameen for Insurance	2	609,000	2,100,000	3	-3.33	0.300	0.290	0.290	0.290	0.290	0.290	NAME	الامين للتأمين
Gulf Insurance	1	128,100	210,000	2	5.17	0.580	0.610	0.610	0.610	0.610	0.610	NGIR	الخليج للتأمين
TOTAL	3	737,100	2,310,000	5									مجموع قطاع التأمين
Services Sector													قطاع الخدمات
Kharkh Tour Amuzement City	4	14,440,820	3,464,000	35	-1.91	4.180	4.100	4.170	4.100	4.240	4.240	SKTA	العاب الكرخ السياحية
Mamoura Realestate Investment	18	54,445,219	32,090,604	108	-9.14	1.860	1.690	1.700	1.650	1.800	1.800	SMRI	المعمورة العقارية
Iraq Baghdad For General Transp	14	35,852,052	2,265,790	72	-1.96	15.810	15.500	15.820	15.250	16.500	16.020	SBPT	بغداد العراق للنقل العام
TOTAL	21	104,738,091	37,820,394	215									مجموع قطاع الخدمات

Non-Iraqi Monthly Trading Report (Buy) January 2019

Company Names	القيمة المتداولة	الاسهم المتداولة	الصفقات	رمز الشركة	اسم الشركة
Banks Sector	قطاع المصارف				
Commercial Bank of Iraq	28,733,425	67,191,686	33	BCOI	المصرف التجاري العراقي
Bank Of Baghdad	371,565,387	1,191,838,546	126	BBOB	مصرف بغداد
Iraqi Islamic Bank	58,500	150,000	1	BIIB	المصرف العراقي الاسلامي
Iraqi Middle East Investment Bank	6,640,000	55,000,000	2	BIME	مصرف الشرق الاوسط للاستثمار
Investment Bank of Iraq	200,004	714,300	2	BIBI	مصرف الاستثمار العراقي
National Bank Of Iraq	17,307,048	50,068,405	32	BNOI	المصرف الاهلي العراقي
Total Bank sector	424,504,364	1,364,962,937	196	مجموع قطاع المصارف	
Telecommunication Sector	قطاع الاتصالات				
Asia cell Telecommunication	17,174,643	2,333,551	4	TASC	اسيا سيل للاتصالات
Total Telecommunication sector	17,174,643	2,333,551	4	مجموع قطاع الاتصالات	
Service Sector	قطاع الخدمات				
Mamoura Realestate Investment	3,112,980	1,842,000	6	SMRI	المعمورة للاستثمارات العقارية
Total Service sector	3,112,980	1,842,000	6	مجموع قطاع الخدمات	
Industry Sector	قطاع الصناعة				
Baghdad Soft Drinks	72,441,145	21,550,000	46	IBSD	بغداد للمشروبات الغازية
Iraqi Date Processing and Marketing	417,000	350,000	2	IIDP	العراقية لتصنيع وتسويق التمور
National Chemical & Plastic Industries	34,470,000	51,000,000	12	INCP	الصناعات الكيماوية والبلاستيكية
AL- Kindi of Veterinary Vaccines Drugs	7,544,500	4,700,000	6	IKLV	الكندي لانتاج اللقاحات البيطرية
Total Industry sector	114,872,645	77,600,000	66	مجموع قطاع الصناعة	
Agricultural Sector	قطاع الزراعة				
Modern Animal & Agricultural Production	4,040,000	10,000,000	10	AMAP	الحديثة للانتاج الحيواني
Total Agricultural Sector	4,040,000	10,000,000	10	مجموع قطاع الزراعة	
Grand Total	563,704,632	1,456,738,488	282	المجموع الكلي	

Non-Iraqi Monthly Trading Report (Buy) January 2019

Company Names	القيمة المتداولة	الاسهم المتداولة	الصفقات	رمز الشركة	اسم الشركة
Banks Sector	قطاع المصارف				
Bank Of Baghdad	185,250,602	639,695,975	66	BBOB	مصرف بغداد
Iraqi Middle East Investment Bank	115,331,727	901,337,749	96	BIME	مصرف الشرق الاوسط للاستثمار
Investment Bank of Iraq	8,400,000	30,000,000	10	BIBI	مصرف الاستثمار العراقي
Gulf Commercial Bank	69,492,671	364,698,269	41	BGUC	مصرف الخليج التجاري
Al-Mansour Bank	250,169,775	358,674,536	144	BMNS	مصرف المنصور
Total Bank sector	628,644,775	2,294,406,529	357	مجموع قطاع المصارف	
Telecommunication Sector	قطاع الاتصالات				
Asia cell Telecommunication	1,301,229,078	172,392,716	112	TASC	اسيا سيل للاتصالات
Total Telecommunication sector	1,301,229,078	172,392,716	112	مجموع قطاع الاتصالات	
Industry Sector	قطاع الصناعة				
Baghdad Soft Drinks	111,541,949	32,877,175	88	IBSD	بغداد للمشروبات الغازية
Iraqi Date Processing and Marketing	2,460,000	2,000,000	3	IIDP	العراقية لتصنيع وتسويق التمور
Total Industry sector	114,001,949	34,877,175	91	مجموع قطاع الصناعة	
Hotel Sector	قطاع الفنادق والسياحة				
Babylon Hotel	49,010,000	1,000,000	8	HBAY	فندق بابل
Total Hotel sector	49,010,000	1,000,000	8	مجموع قطاع الفنادق والسياحة	
Grand Total	2,092,885,802	2,502,676,420	568	المجموع الكلي	

جدول رقم (16) اهم مؤشرات التداول حسب جلسات التداول في السوق النظامي لشهر كانون الثاني 2019

Main Trading indicators distributed in sessions January 2019

مؤشر 60 ISX 60	الشركات المدرجة Co.Listed	الشركات المتداولة Co.Traded	الاهمية النسبية % Change %	الصفقات No.of Trans	الاهمية النسبية % Change %	القيمة المتداولة Traded Value	الاهمية النسبية % Change %	عدد الاسهم المتداولة Traded Volume	الجلسات Sessions
506.320	57	23	2.47	152	8.38	688,174,192	7.53	1,150,653,830	02/01/2019
506.920	57	29	3.47	214	1.72	141,438,183	1.46	223,221,053	03/01/2019
508.620	57	26	3.63	224	2.53	207,762,141	4.02	613,941,487	07/17/2019
509.970	57	25	4.01	247	3.23	264,989,997	2.71	414,913,511	08/01/2019
510.440	57	26	6.98	430	5.68	466,673,938	9.89	1,511,015,401	09/01/2019
508.970	57	28	6.36	392	3.55	291,547,057	4.85	741,585,885	10/01/2019
499.650	57	21	4.45	274	4.30	353,103,707	6.52	996,616,881	13/01/2019
501.820	57	26	5.27	325	4.08	335,345,548	5.32	812,942,304	14/01/2019
501.150	57	28	5.18	319	4.23	347,634,323	5.74	878,027,404	15/01/2019
498.270	57	25	4.92	303	2.66	218,655,438	3.05	466,280,796	16/01/2019
491.070	57	22	3.02	186	1.41	115,471,792	0.82	125,375,150	17/01/2019
493.390	57	22	4.07	251	2.22	182,279,425	1.34	205,102,022	20/01/2019
494.330	57	26	5.68	350	19.09	1,568,393,706	3.97	607,370,688	21/01/2019
487.400	57	28	7.84	483	8.54	701,383,549	13.23	2,021,565,078	22/01/2019
484.120	57	24	3.34	206	3.20	262,657,719	3.12	477,153,905	23/01/2019
491.490	57	26	6.25	385	4.38	359,862,583	6.43	982,703,024	24/01/2019
490.990	57	23	5.05	311	5.89	483,604,835	3.73	570,432,552	27/01/2019
491.160	57	24	4.12	254	2.95	242,693,975	4.33	661,762,201	28/01/2019
488.800	57	22	3.44	212	2.09	171,459,222	1.38	210,934,344	29/01/2019
487.240	57	26	5.09	314	4.90	402,780,210	4.08	624,055,617	30/01/2019
492.250	57	25	5.37	331	4.98	408,803,809	6.48	990,255,542	31/01/2019
492.250	57	41	100	6,163	100	8,214,715,349	100	15,285,908,675	المجموع الحالي Total This Month
510.120	57	42	100	4575	100	9,796,618,324	100	20,009,459,650	المجموع السابق Total Last Month
-3.50	0.00	-2.38	—	34.71	—	-16.15	—	-23.61	التغيير (%) Change(%)
—	—	13	—	282	—	563,704,632	—	1,456,738,488	غير العراقيين شراء
—	—	31.71	—	4.58	—	6.86	—	9.53	النسبة من الكلي
—	—	9	—	568	—	2,092,885,802	—	2,502,676,420	غير العراقيين بيعا
—	—	21.95	—	9.22	—	25.48	—	16.37	النسبة من الكلي

Main Trading indicators for non Iraqis (Buy) distributed in sessions January 2019

الشركات المتداولة Co.Traded	الاهمية النسبية % Change %	الصفقات No.of Trans	الاهمية النسبية % Change %	القيمة المتداولة Traded Value	الاهمية النسبية % Change %	عدد الاسهم المتداولة Traded Volume	الجلسات Sessions
2	1.42	4	0.57	3,215,192	0.06	846,805	02/01/2019
5	5.32	15	3.70	20,879,104	4.40	64,084,300	03/01/2019
1	0.71	2	1.05	5,924,527	0.12	1,692,722	07/17/2019
1	0.35	1	0.20	1,116,884	0.02	320,024	08/01/2019
2	11.70	33	16.40	92,460,848	20.44	297,745,280	09/01/2019
1	2.13	6	3.68	20,747,472	4.32	62,871,128	10/01/2019
2	10.28	29	15.81	89,097,000	18.48	269,200,000	13/01/2019
2	8.87	25	12.00	67,623,000	14.15	206,100,000	14/01/2019
1	0.35	1	0.15	842,500	0.02	250,000	15/01/2019
1	0.35	1	0.05	300,000	0.07	1,000,000	16/01/2019
2	1.06	3	0.62	3,520,000	0.96	14,000,000	17/01/2019
4	2.48	7	1.41	7,952,000	1.69	24,550,000	20/01/2019
2	2.13	6	0.84	4,760,000	0.96	14,000,000	21/01/2019
4	1.77	5	0.96	5,390,424	0.70	10,262,725	22/01/2019
2	2.48	7	5.68	32,040,000	7.69	112,000,000	23/01/2019
3	7.09	20	6.33	35,676,500	6.31	91,850,000	24/01/2019
4	7.80	22	4.78	26,917,825	4.32	62,971,686	27/01/2019
2	2.48	7	1.37	7,735,000	0.34	5,000,000	28/01/2019
1	1.77	5	1.19	6,700,000	0.14	2,000,000	29/01/2019
8	13.83	39	15.61	88,010,219	11.95	174,064,674	30/01/2019
4	15.60	44	7.59	42,796,138	2.88	41,929,144	31/01/2019
13	100	282	100	563,704,632	100	1,456,738,488	المجموع الحالي Total This Month
12	100	441	100	846,394,372	100	576,617,375	المجموع السابق Total Last Month
8.33	—	-36.05	—	-33.40	—	152.64	التغيير (%) Change(%)

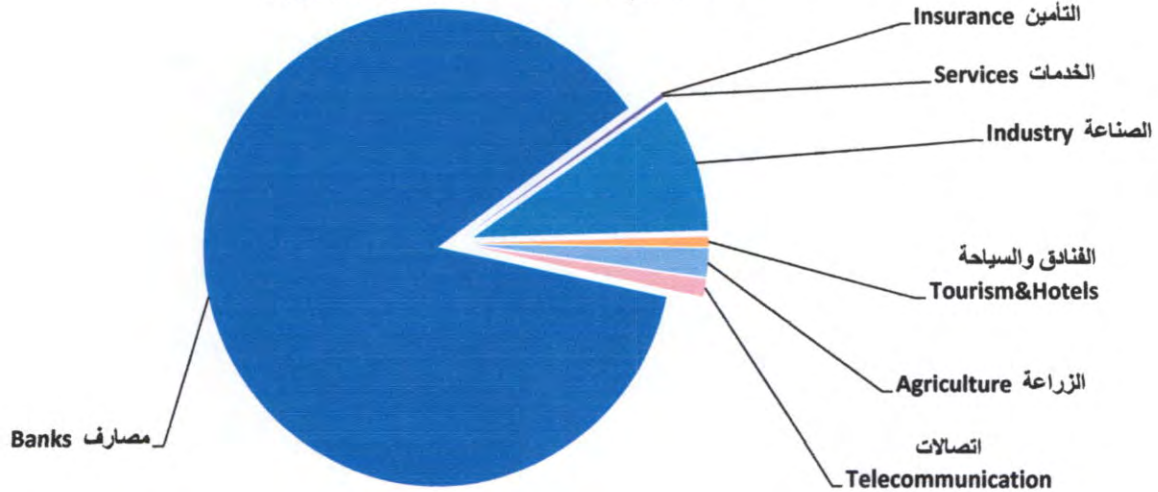
Main Trading indicators for non Iraqis (Sell) distributed in session January 2019

الشركات المتداولة	الاهمية النسبية %	الصفقات	الاهمية النسبية %	القيمة المتداولة	الاهمية النسبية %	عدد الاسهم المتداولة	الجلسات
Co.Traded	Change %	No.of Trans	Change %	Traded Value	Change %	Traded Volume	Sessions
1	0.88	5	0.60	12,600,000	0.80	20,000,000	02/01/2019
1	0.88	5	0.85	17,876,175	2.38	59,587,250	03/01/2019
1	0.18	1	0.16	3,350,000	0.20	5,000,000	07/17/2019
1	1.41	8	0.40	8,398,000	0.10	2,400,000	08/01/2019
4	15.32	87	5.02	105,158,403	18.97	474,769,382	09/01/2019
3	4.40	25	1.71	35,864,000	9.83	246,100,000	10/01/2019
6	11.62	66	5.18	108,457,538	14.94	373,985,558	13/01/2019
3	7.22	41	2.98	62,389,671	9.01	225,558,269	14/01/2019
2	2.46	14	0.84	17,506,500	0.16	4,020,000	15/01/2019
4	4.23	24	1.20	25,179,694	1.25	31,205,086	16/01/2019
2	1.41	8	0.85	17,740,000	1.14	28,600,000	17/01/2019
3	5.81	33	1.82	38,080,000	1.40	34,935,000	20/01/2019
2	4.93	28	57.65	1,206,470,668	7.43	186,000,146	21/01/2019
3	5.99	34	2.94	61,500,173	1.65	41,407,637	22/01/2019
2	2.11	12	2.50	52,337,237	0.06	1,434,933	23/01/2019
4	5.63	32	2.81	58,814,350	5.88	147,215,000	24/01/2019
4	5.46	31	2.36	49,337,000	4.89	122,300,000	27/01/2019
3	3.35	19	2.68	55,984,696	7.16	179,179,625	28/01/2019
3	5.11	29	1.10	22,996,426	0.58	14,510,457	29/01/2019
5	6.69	38	3.20	66,912,269	7.02	175,688,077	30/01/2019
4	4.93	28	3.15	65,933,000	5.15	128,780,000	31/01/2019
9	100	568	100	2,092,885,800	100	2,502,676,420	المجموع الحالي Total This Month
11	100	458	100	1,073,541,510	100	1,162,866,052	المجموع السابق Total Last Month
-18.18	—	24.02	—	94.95	—	115.22	التغيير (%) Change(%)

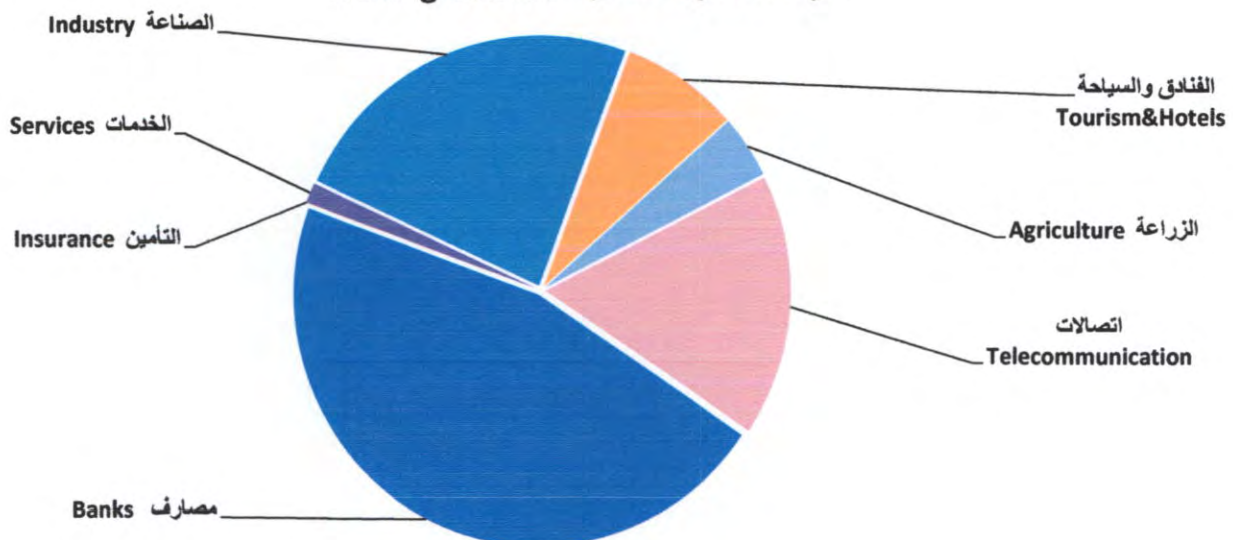
جدول رقم (19) مؤشرات التداول الرئيسية موزعة قطاعيا في السوق النظامي لشهر كانون الثاني 2019
Main Trading indicators distributed in to Sectors January 2019

الشركات المدرجة Co.Listed	الشركات المتداولة Co.Traded	الاهمية النسبية (%) Change%	الصفقات No.of Trans	الاهمية النسبية (%) Change%	القيمة المتداولة Traded Value	الاهمية النسبية (%) Change%	عدد الاسهم المتداولة Traded Volume	القطاع SECTOR
19	14	41.86	2580	46.13	3,789,676,513	86.82	13,270,823,378	المصارف Banks
1	1	4.45	274	16.97	1,393,760,900	1.21	184,615,084	الاتصالات Telecommunication
2	2	0.08	5	0.01	737,100	0.02	2,310,000	التأمين Insurance
6	3	3.49	215	1.28	104,738,091	0.25	37,820,394	الخدمات Services
14	9	34.06	2099	23.84	1,958,386,284	9.13	1,396,024,037	الصناعة Industry
9	7	6.88	424	7.74	635,988,843	0.68	104,300,433	الفنادق والسياحة Tourism&Hotels
6	5	9.18	566	4.03	331,427,617	1.90	290,015,349	الزراعة Agriculture
57	41	100	6163	100	8,214,715,349	100	15,285,908,675	TOTAL المجموع

Traded Shares عدد الاسهم المتداولة قطاعيا



Trading Volume القيمة المتداولة قطاعيا



جدول رقم (20) مؤشرات التداول القطاعية المشتراة لغير العراقيين في السوق النظامي لشهر كانون الثاني 2019

Main Trading indicators distributed in to Sectors for non Iraqis(Buy)for the January 2019

الشركات المدرجة Co.Listed	الشركات المتداولة Co.Traded	الاهمية النسبية (%) Change %	الصفقات No.of Trans	الاهمية النسبية (%) Change %	القيمة المتداولة Traded Value	الاهمية النسبية (%) Change%	عدد الاسهم المتداولة Traded Volume	القطاع SECTOR
19	6	69.50	196	75.31	424,504,364	93.70	1,364,962,937	المصارف Banks
1	1	1.42	4	3.05	17,174,643	0.16	2,333,551	الاتصالات Telecommunication
2	—	0.00	—	0.00	—	0.00	—	التأمين Insurance
6	1	2.13	6	0.55	3,112,980	0.13	1,842,000	الخدمات Services
14	4	23.40	66	20.38	114,872,645	5.33	77,600,000	الصناعة Industry
9	—	0.00	—	0.00	—	0.000	—	الفنادق والسياحة Tourism&Hotels
6	1	3.55	10	0.72	4,040,000	0.69	10,000,000	الزراعة Agriculture
57	13	100	282	100	563,704,632	100	1,456,738,488	TOTAL المجموع

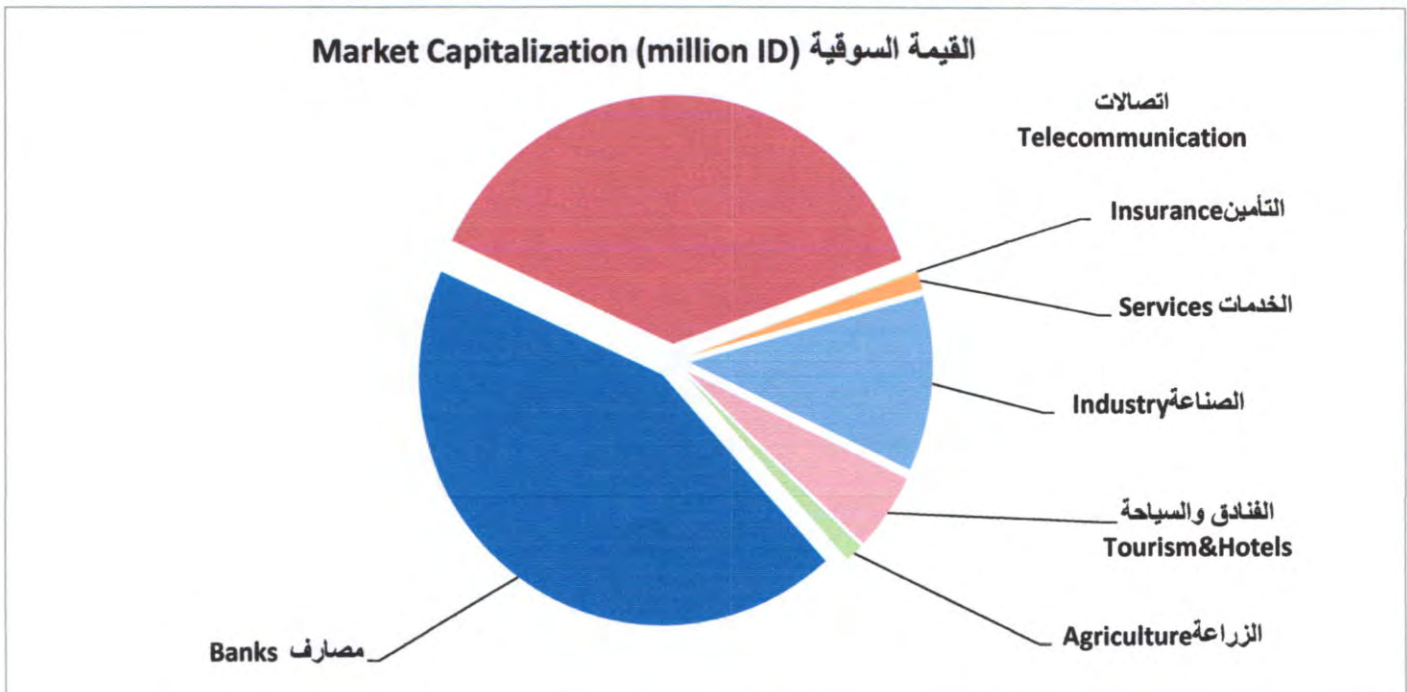
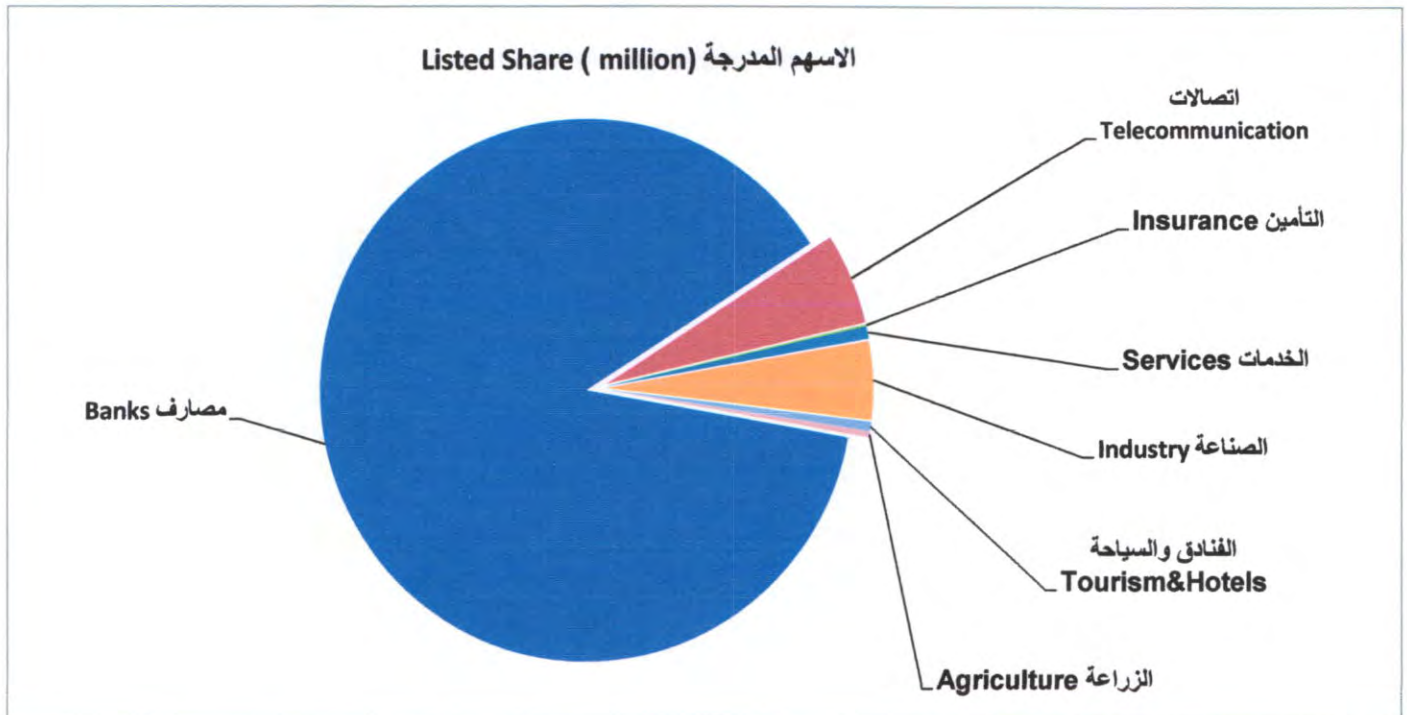
جدول رقم (21) مؤشرات التداول القطاعية المباعة من غير العراقيين في السوق النظامي لشهر كانون الثاني 2019

Main Trading indicators distributed in to Sectors for non Iraqis(Sell)for the January 2019

الشركات المدرجة Co.Listed	الشركات المتداولة Co.Traded	الاهمية النسبية (%) Change %	الصفقات No.of Trans	الاهمية النسبية (%) Change %	القيمة المتداولة Traded Value	الاهمية النسبية (%) Change%	عدد الاسهم المتداولة Traded Volume	القطاع SECTOR
19	5	62.85	357	30.04	628,644,775	91.68	2,294,406,529	المصارف Banks
1	1	19.72	112	62.17	1,301,229,078	6.89	172,392,716	الاتصالات Telecommunication
2	—	0.00	—	0.00	—	0.00	—	التأمين Insurance
6	—	0.00	—	0.00	—	0.00	—	الخدمات Services
14	2	16.02	91	5.45	114,001,949	1.39	34,877,175	الصناعة Industry
9	1	1.41	8	2.34	49,010,000	0.04	1,000,000	الفنادق والسياحة Tourism&Hotels
6	—	0.00	—	0.00	—	0.00	—	الزراعة Agriculture
57	9	100	568	100	2,092,885,802	100	2,502,676,420	TOTAL المجموع

Listed Shares & Companies' market Cap. distributed in to sectors January 2019

النسبة (%) Change%	الءقمة السوءقفة (ملفون ءفنار) Market Cap. (Million ID)	النسبة (%) Change%	الاسهم المءرءة (ملفون ءفنار) Listed Shares (Million ID)	الءقاع SECTOR
43.56	2665865	88.14	5072500	Banks المصارف
37.53	2297100	5.39	310000	Telecommunication الاتءصالات
0.04	2328	0.10	5819	Insurance التأمفن
1.14	69997	0.75	43046	Services الءءماء
11.37	695871	4.71	270818	Industry الصناءة
5.12	313529	0.56	31970	Tourism&Hotels الفناءق والسفءاءة
1.24	75779	0.36	20836	Agriculture الزراعة
100	6120469	100	5754990	TOTAL المءموء



Listed Shares and Closing Price,Market Cap.,Turnover Ratio for the Listed Companies in ISX January 2019

Company Name	معدل دوران السهم Turn over Ratio	القيمة السوقية (مليون دينار) Market Capitalization	سعر الاغلاق Closing Price	الاسهم المدرجة (مليون دينار) Listed Shares (Million ID)	اسماء الشركات
Banks Sector					قطاع المصارف
Commercial Bank of Iraq	0.095	110000	0.440	250,000	1 المصرف التجاري العراقي
Bank of Baghdad	2.708	70000	0.280	250,000	2 مصرف بغداد
Iraqi Islamic Bank	0.265	92500	0.370	250,000	3 المصرف الاسلامي
Iraqi Middle East Investment Bank	0.783	27500	0.110	250,000	4 مصرف الشرق الاوسط
Investment Bank of Iraq	0.043	67500	0.270	250,000	5 مصرف الاستثمار العراقي
National Bank of Iraq	0.099	90000	0.360	250,000	6 المصرف الاهلي العراقي
Sumer Commerical Bank	0.007	200000	0.800	250,000	7 مصرف سومر التجاري
Babylon Bank	متوقفة	47500	0.190	250,000	8 مصرف بابل
Gulf Commercial Bank	0.680	54000	0.180	300,000	9 مصرف الخليج التجاري
Mosul Bank	0.139	37875	0.150	252,500	10 مصرف الموصل
North Bank	متوقفة	33000	0.110	300,000	11 مصرف الشمال
Kurdistan International Bank	0.002	440000	1.100	400,000	12 مصرف كوردستان
Ashur International Bank	0.015	52500	0.210	250,000	13 مصرف اشور الدولي
Mansour Bank	0.322	175000	0.700	250,000	14 مصرف المنصور للاستثمار
united Bank For Invistment	متوقفة	27000	0.090	300,000	15 المصرف المتحد للاستثمار
Elaf Islamic Bank	0.0023	45000	0.180	250,000	16 مصرف ايلاف
National Islamic Bank	0.009	235940	0.940	251,000	17 المصرف الوطني الاسلامي
Trans Iraq Bank Investment	لم تتداول	184800	0.700	264,000	18 مصرف عبر العراق للاستثمار
Cihan Bank for Islamic	لم تتداول	675750	2.650	255,000	19 مصرف جيهان الاسلامي
Telecommunication Sector					قطاع الاتصالات
Asia Cell Telecommunication	0.060	2297100	7.410	310,000	1 اسيا سيل للاتصالات
Insurance Sector					قطاع التأمين
Al-Ameen for Insurance	0.055	1108	0.290	3,819	1 الامين للتأمين
Gulf Insurance	0.011	1220	0.610	2,000	2 الخليج للتأمين وإعادة التأمين
Services Sector					قطاع الخدمات
Kharkh Tour Amuzement City	0.346	4100	4.100	1,000	1 مدينة العاب الكرخ السياحية
Mamoura Realestate	0.141	38498	1.690	22,780	2 المعمورة للاستثمارات العقارية
AL-Nukhba for Construction	لم تتداول	661	0.320	2,066	3 النخبة للمقاولات العامة
Iraqi Land Transport	متوقفة	9940	0.710	14,000	4 العراقية للنقل البري
Iraq Baghdad For General Transportation	0.227	15500	15.500	1,000	5 بغداد العراق للنقل العام
AL-Badia for General Trans	متوقفة	1298	0.590	2,200	6 البادية للنقل العام

Listed Shares and Closing Price,Market Cap.,Turnover Ratio for the Listed Companies in ISX January 2019

COMPANY NAMES	معدل دوران السهم Turn over Ratio	القيمة السوقية (مليون دينار) Market Capitalization	سعر الاغلاق Closing Price	الاسهم المدرجة (مليون دينار) Listed Shares (Million ID)	اسماء الشركات
IndustrySector					قطاع الصناعة
Al-Mansour Pharmaceuticals Industries	1.796	4140	0.640	6,469	1 المنصور للصناعات الدوائية
Modern Sewing	0.594	4170	4.170	1,000	2 الخياطة الحديثة
Iraqi For Tufted Carpets	1.399	4150	8.300	500	3 العراقية للسجاد والمفروشات
Baghdad for Packing Materials	لم تتداول	1404	1.300	1,080	4 بغداد لصناعة مواد التغليف
Baghdad Soft Drinks	0.063	602933	3.400	177,333	5 بغداد للمشروبات الغازية
Iraqi Date Processing and Marketing	1.906	20355	1.180	17,250	6 التمور العراقية
Al -HiLal Industries	متوقفة	4331	0.350	12,375	7 الهلال الصناعية
National Chemical &Plastic Industries	2.552	10328	0.680	15,188	8 الصناعات الكيماوية والبلاستيكية
ELectronic Industries	متوقفة	8100	0.450	18,000	9 الصناعات الالكترونية
AL- Kindi of Veterinary Vaccines	7.212	10039	1.690	5,940	10 الكندي لانتاج اللقاحات البيطرية
Iraqi Engineering Works	0.182	1260	0.840	1,500	11 العراقية للاعمال الهندسية
Metallic Industries and Bicycles	متوقفة	8750	1.750	5,000	12 الصناعات المعدنية والدراجات
Ready Made Clothes	0.469	13862	8.700	1,593	13 انتاج الالبسة الجاهزة
Iraqi Carton Manufacturies	متوقفة	2049	0.270	7,590	14 العراقية لصناعات الكرتون
Tourism&Hotels Sector					قطاع الفنادق والسياحة
Palestine Hotel	0.013	46488	10.400	4,470	1 فندق فلسطين
Ishtar Hotels	متوقفة	35000	10.000	3,500	2 فنادق عشتار
Babylon Hotel	0.370	100000	50.000	2,000	3 فندق بابل
Baghdad Hotel	0.291	31720	8.250	3,845	4 فندق بغداد
National for Tourist Investment	0.122	45336	7.250	6,253	5 الوطنية للاستثمارات السياحية
Tourist Village of Mosul dam	متوقفة	1200	5.000	240	6 المدينة السياحية في سد الموصل
Karbala Hotels	0.960	6300	0.840	7,500	7 فنادق كربلاء
Mansour Hotel	0.091	34786	11.900	2,923	8 فندق المنصور
Al-Sadeer Hotel	0.230	12700	10.250	1,239	9 فندق السدير
Agricultur Sector					قطاع الزراعة
Modern for Animal Production	5.831	1312	0.320	4,101	1 الحديثة للانتاج الحيواني
Al-Ahlyia for Agricultural Production	0.070	673	1.170	575	2 الاهلية لانتاج الزراعي
Middle East for Production- Fish	2.040	2820	9.400	300	3 الشرق الاوسط للاسماك
Iraqi for Seed Production	متوقفة	47250	4.500	10,500	4 العراقية لانتاج البذور
Iraqi Products Marketing Meat	0.872	20700	4.140	5,000	5 العراقية لانتاج وتسويق اللحوم
Iraqi Agricultural Products	0.210	3024	8.400	360	6 العراقية للمنتجات الزراعية

النشرة الشهرية لتداول الاسهم في السوق الثاني لشهر كانون الثاني 2018

Non Regular Monthly Trading Bulletin of January 2018

Company Name	عدد ايام التداول Trading days	القيمة المتداولة Traded Value	عدد الاسهم المتداولة Traded Volume	الصفقات No.of Trans	التغير % Change %	معدل السعر السابق Previous Average Price	معدل السعر الحالي Average Price	سعر الاغلاق Closing Price	ادنى سعر Low Price	اعلى سعر High Price	سعر الافتتاح Opening Price	رمز الشركة Code	اسم الشركة
Banking Sector													قطاع المصارف
Asia Al Iraq Islamic Bank for Investme	4	1,955,000,000	1,700,000,000	4	0.00	1.150	1.150	1.150	1.150	1.150	1.150	BAIB	مصرف اسيا العراق
International Islamic Bank	4	97,100,000	97,100,000	20	0.00	1.000	1.000	1.000	1.000	1.000	1.000	BINT	المصرف الدولي الاسلامي
Credit Bank Of Iraq	11	37,076,055	91,216,143	56	-2.50	0.400	0.390	0.390	0.390	0.420	0.400	BROI	مصرف الائتمان العراقي
Trust International Islamic Bank	2	17,325,000,000	49,500,000,000	3	0.00	0.350	0.350	0.350	0.350	0.350	0.350	BTRU	مصرف الثقة الدولي
World Islamic Bank	1	70,000	70,000	7	0.00	1.000	1.000	1.000	1.000	1.000	1.000	BWOR	المصرف العالم
TOTAL	17	19,414,246,055	51,388,386,143	90									مجموع قطاع المصارف
Telecommunication Sector													قطاع الاتصالات
Al-Khatem Telecommunication	6	716,062,500	251,250,000	52	0.00	2.850	2.850	2.850	2.850	2.850	2.850	TZNI	الخاتم للاتصالات
TOTAL	6	716,062,500	251,250,000	52									مجموع قطاع الاتصالات
Investment Sector													قطاع الاستثمار
Al-Ameen For Financial Investment	4	61,500	40,000	4	14.29	1.400	1.600	1.600	1.450	1.600	1.450	VAMF	الامين للاستثمار المالي
Bain Al-Nahrain Financial Investment	1	42,465,896	47,184,329	1	0.00	0.900	0.900	0.900	0.900	0.900	0.900	VMES	بين النهرين للاستثمارات المالية
TOTAL	4	42,527,396	47,224,329	5									مجموع قطاع الاستثمار
Money Transfer Sector													قطاع التحويل المالي
AL Noor For Money Transfer	1	59,880,000	187,125,000	2	0.00	0.320	0.320	0.320	0.320	0.320	0.320	MTNN	النور للتحويل المالي
TOTAL	1	59,880,000	187,125,000	2									مجموع قطاع التحويل المالي
Services Sector													قطاع الخدمات
Al-Ameen Estate Investment	10	323,500	360,000	10	3.61	0.830	0.860	0.860	0.860	1.050	0.860	SAEI	الامين للاستثمارات العقارية
Al-Mosul for Funfairs	12	124,141,390	9,513,488	43	1.96	12.750	13.000	13.000	12.750	13.450	12.900	SMOF	الموصل لمعدن الالعاب
TOTAL	13	124,464,890	9,873,488	53									مجموع قطاع الخدمات
IndustrySector													قطاع الصناعة
Modern Chemical Industries	1	57,600,000	1,200,000	1	-20.00	60.000	48.000	48.000	48.000	48.000	48.000	IMCI	الصناعات الكيماوية العصرية
TOTAL	1	57,600,000	1,200,000	1									مجموع قطاع الصناعة
Grand TOTAL	19	20,414,780,842	51,885,058,960	203									المجموع الكلي

* معدل السعر وهو معدل سعر السهم في اخر جلسة تداول للشركة

النشرة الشهرية لتداول الاسهم المشتراة لغير العراقيين في السوق الثاني لشهر كانون الثاني 2019

Non-Iraqi Trading Bulletin (Buy) in Non Regular Market January 2019

Company Names	القيمة المتداولة	الاسهم المتداولة	الصفقات	رمز الشركة	اسم الشركة
Telecommunication Sector					قطاع الاتصالات
Al-Khateem Telecommunication	713,212,500	250,250,000	51	TZNI	الخاتم للاتصالات
Total Telecommunication sector	713,212,500	250,250,000	51		مجموع قطاع الاتصالات
Grand Total	713,212,500	250,250,000	51		المجموع الكلي

النشرة الشهرية لتداول الاسهم المباعة من غير العراقيين في السوق الثاني لشهر كانون الثاني 2019

Non-Iraqi Trading Bulletin (Sell) in Non Regular Market January 2019

Company Names	القيمة المتداولة	الاسهم المتداولة	الصفقات	رمز الشركة	اسم الشركة
Telecommunication Sector					قطاع الاتصالات
Al-Khateem Telecommunication	716,062,500	251,250,000	52	TZNI	الخاتم للاتصالات
Total Telecommunication sector	716,062,500	251,250,000	52		مجموع قطاع الاتصالات
Money Transfer Sector					قطاع التحويل المالي
Al Noor For Money Transfer	59,880,000	187,125,000	2	MTNN	النور للتحويل المالي
Total Money Transfer sector	59,880,000	187,125,000	2		مجموع قطاع التحويل المالي
Grand Total	775,942,500	438,375,000	54		المجموع الكلي

جدول رقم (24) مؤشرات التداول حسب جلسات التداول في السوق الثاني لشهر كانون الثاني 2019

Main Trading indicators distributed in sessions January 2019

الشركات المدرجة Co.Listed	الشركات المتداولة Co.Traded	الاهمية النسبية % Change %	الصفقات No.of Trans	الاهمية النسبية % Change %	القيمة المتداولة Traded Value	الاهمية النسبية % Change %	عدد الاسهم المتداولة Traded Volume	الجلسات Sessions
47	—	0.00	—	0.00	—	0.00	—	02/01/2019
47	—	0.00	—	0.00	—	0.00	—	03/01/2019
47	2	1.97	4	0.002	508,600	0.001	510,000	07/17/2019
47	2	2.46	5	0.01	2,014,500	0.01	5,010,000	08/01/2019
47	4	4.43	9	0.30	61,607,523	0.37	190,382,082	09/01/2019
47	4	10.34	21	0.07	13,875,468	0.05	27,458,022	10/01/2019
47	2	2.96	6	0.01	2,985,000	0.01	4,100,000	13/01/2019
47	4	4.93	10	42.45	8,665,432,400	47.71	24,752,942,000	14/01/2019
47	4	6.40	13	0.04	8,270,500	0.04	18,370,000	15/01/2019
47	3	3.45	7	0.02	3,566,000	0.004	2,220,000	16/01/2019
47	6	6.90	14	0.65	132,775,654	0.11	57,000,713	17/01/2019
47	2	0.99	2	0.000	25,500	0.000	20,000	20/01/2019
47	4	5.42	11	0.02	4,010,500	0.02	8,980,000	21/01/2019
47	3	2.96	6	0.02	3,546,000	0.01	7,150,000	22/01/2019
47	1	1.97	4	0.000	40,000	0.000	40,000	23/01/2019
47	1	2.96	6	0.01	2,730,000	0.01	7,000,000	24/01/2019
47	3	8.37	17	3.10	632,545,000	0.92	475,100,000	27/01/2019
47	3	5.91	12	3.10	633,323,296	0.93	480,316,143	28/01/2019
48	5	11.33	23	45.89	9,367,917,500	48.71	25,274,590,000	29/01/2019
48	6	9.85	20	3.61	737,077,400	1.01	523,840,000	30/01/2019
47	2	6.40	13	0.70	142,530,000	0.10	50,030,000	31/01/2019
47	12	100	203	100	20,414,780,842	100.00	51,885,058,960	المجموع الحالي Total This Month
47	9	100	299	100	12,648,847,152	100.00	27,743,569,561	المجموع السابق Total Last Month
0.0	33.3	0.0	-32.1	0.0	61.4	0.00	87.0	التغير % Change%

Main Trading indicators distributed in sessions (buy) January 2019

الشركات المدرجة Co.Listed	الشركات المتداولة Co.Traded	الاهمية النسبية % Change %	الصفقات No.of Trans	الاهمية النسبية % Change %	القيمة المتداولة Traded Value	الاهمية النسبية % Change %	عدد الاسهم المتداولة Traded Volume	الجلسات Sessions
47	—	0.00	—	0.00	—	0.00	—	02/01/2019
47	—	0.00	—	0.00	—	0.00	—	03/01/2019
47	—	0.00	—	0.00	—	0.00	—	07/17/2019
47	—	0.00	—	0.00	—	0.00	—	08/01/2019
47	—	0.00	—	0.00	—	0.00	—	09/01/2019
47	—	0.00	—	0.00	—	0.00	—	10/01/2019
47	—	0.00	—	0.00	—	0.00	—	13/01/2019
47	—	0.00	—	0.00	—	0.00	—	14/01/2019
47	1	1.96	1	0.10	712,500	0.10	250,000	15/01/2019
47	—	0.00	—	0.00	—	0.00	—	16/01/2019
47	—	0.00	—	0.00	—	0.00	—	17/01/2019
47	—	0.00	—	0.00	—	0.00	—	20/01/2019
47	—	0.00	—	0.00	—	0.00	—	21/01/2019
47	—	0.00	—	0.00	—	0.00	—	22/01/2019
47	—	0.00	—	0.00	—	0.00	—	23/01/2019
47	—	0.00	—	0.00	—	0.00	—	24/01/2019
47	1	19.61	10	19.98	142,500,000	19.98	50,000,000	27/01/2019
47	1	19.61	10	19.98	142,500,000	19.98	50,000,000	28/01/2019
48	1	19.61	10	19.98	142,500,000	19.98	50,000,000	29/01/2019
48	1	19.61	10	19.98	142,500,000	19.98	50,000,000	30/01/2019
47	1	19.61	10	19.98	142,500,000	19.98	50,000,000	31/01/2019
47	1	100	51	100	713,212,500	100	250,250,000	المجموع الحالي Total This Month
47	2	100	38	100	1,538,684,500	100	538,005,000	المجموع السابق Total Last Month
0.0	-50.0	—	34.2	—	-53.6	—	-53.5	التغير % Change%

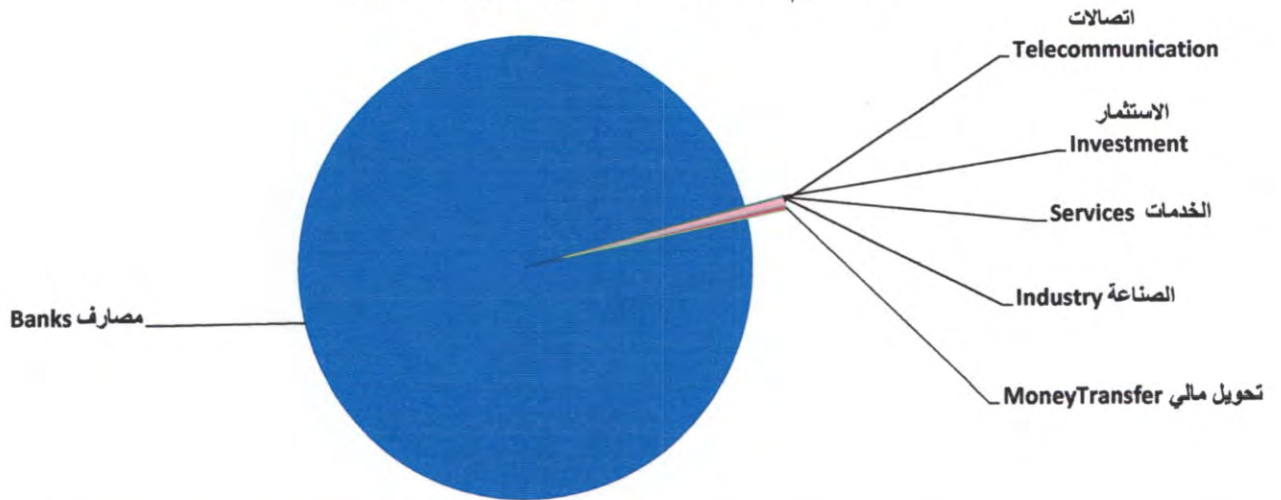
Main Trading indicators distributed in sessions (Sell) January 2019

الشركات المدرجة	الشركات المتداولة	الاهمية النسبية %	الصفقات	الاهمية النسبية %	القيمة المتداولة	الاهمية النسبية %	عدد الاسهم المتداولة	الجلسات
Co.Listed	Co.Traded	Change %	No.of Trans	Change %	Traded Value	Change %	Traded Volume	Sessions
47	—	0.00	—	0.00	—	0.00	—	02/01/2019
47	—	0.00	—	0.00	—	0.00	—	03/01/2019
47	—	0.00	—	0.00	—	0.00	—	07/17/2019
47	—	0.00	—	0.00	—	0.00	—	08/01/2019
47	1	3.70	2	7.72	59,880,000	42.69	187,125,000	09/01/2019
47	—	0	—	0	—	0.00	—	10/01/2019
47	—	0.00	—	0.00	—	0.00	—	13/01/2019
47	—	0	—	0	—	0.00	—	14/01/2019
47	1	1.85	1	0.09	712,500	0.06	250,000	15/01/2019
47	—	0	—	0	—	0.00	—	16/01/2019
47	1	1.85	1	0.37	2,850,000	0.23	1,000,000	17/01/2019
47	—	0	—	0	—	0.00	—	20/01/2019
47	—	0.00	—	0.00	—	0.00	—	21/01/2019
47	—	0.00	—	0.00	—	0.00	—	22/01/2019
47	—	0.00	—	0.00	—	0.00	—	23/01/2019
47	—	0.00	—	0.00	—	0.00	—	24/01/2019
47	1	18.52	10	18.36	142,500,000	11.41	50,000,000	27/01/2019
47	1	18.52	10	18.36	142,500,000	11.41	50,000,000	28/01/2019
47	1	18.52	10	18.36	142,500,000	11.41	50,000,000	29/01/2019
47	1	18.52	10	18.36	142,500,000	11.41	50,000,000	30/01/2019
47	1	18.52	10	18.36	142,500,000	11.41	50,000,000	31/01/2019
47	2	100	54	100	775,942,500	100	438,375,000	المجموع الحالي Total This Month
47	2	100	84	100	1,933,025,999	100	1,062,859,999	المجموع السابق Total Last Month
—	0.0	—	-35.7	—	-59.9	—	-58.8	التغير % Change%

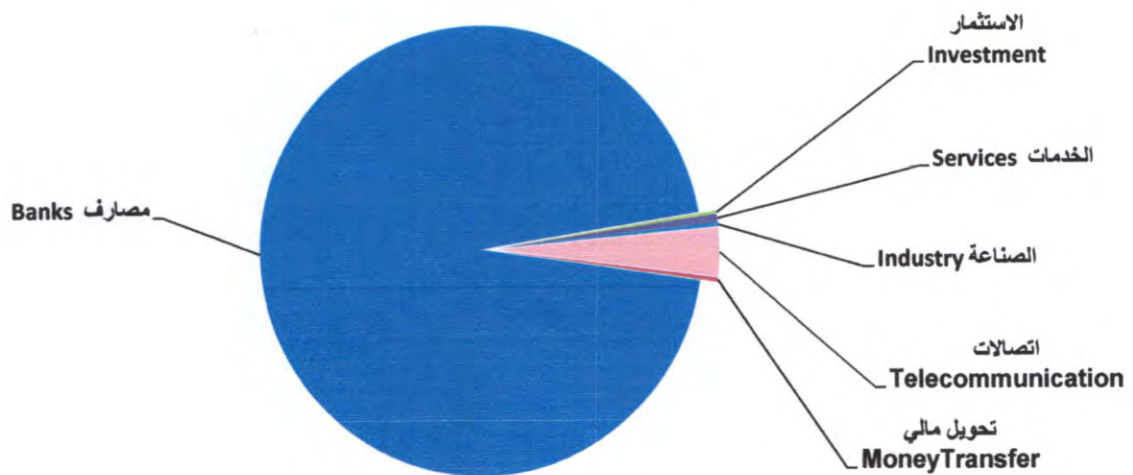
Main Trading indicators distributed in to Sectors January 2019

الشركات المدرجة Co.Listed	الشركات المتداولة Co.Traded	الاهمية النسبية % Change %	الصفقات No.of Trans	الاهمية النسبية % Change %	القيمة المتداولة Traded Value	الاهمية النسبية (%) Change%	عدد الاسهم المتداولة Traded Volume	القطاع SECTOR
19	5	44.33	90	95.10	19,414,246,055	99.04	51,388,386,143	المصارف Banks
1	1	26	52	3.51	716,062,500	0.48	251,250,000	الاتصالات Telecommunication
3	—	0.00	—	0.000	—	0.000	—	التأمين Insurance
6	2	2.46	5	0.208	42,527,396	0.091	47,224,329	الاستثمار Investment
7	1	0.99	2	0.29	59,880,000	0.36	187,125,000	التحويل المالي Money transfer
3	2	26.11	53	0.61	124,464,890	0.019	9,873,488	الخدمات Services
7	1.00	0.49	1.00	0.28	57,600,000.00	0.00	1,200,000	الصناعة Industry
1	—	0.00	—	0.00	—	0.00	—	الفنادق والسياحة Tourism&Hotels
47	12	100	203	100	20,414,780,842	100	51,885,058,960	TOTAL المجموع

عدد الاسهم المتداولة قطاعيا Traded Volume



القيمة المتداولة قطاعيا Traded Value



جدول رقم (28) مؤشرات التداول القطاعية المشتراة لغير العراقيين في السوق الثاني لشهر كانون الثاني 2019

Non Regular Main Trading indicators distributed in to Sectors for non Iraqis(buy) January 2019

الشركات المدرجة Co.Listed	الشركات المتداولة Co.Traded	الاهمية النسبية % Change %	الصفقات No.of Trans	الاهمية النسبية % Change %	القيمة المتداولة Traded Value	الاهمية النسبية % Change %	عدد الاسهم المتداولة Traded Volume	القطاع SECTOR
19	—	—	—	—	—	—	—	المصارف Banks
1	1	100.00	51	100.00	713,212,500	100.00	250,250,000	الاتصالات Telecommunication
3	—	—	—	—	—	—	—	التأمين Insurance
6	—	—	—	—	—	—	—	الاستثمار Investment
7	—	—	—	—	—	—	—	التحويل المالي Money transfer
3	—	—	—	—	—	—	—	الخدمات Services
7	—	—	—	—	—	—	—	الصناعة Industry
1	—	—	—	—	—	—	—	الفنادق والسياحة Tourism&Hotels
47	1	100	51	100	713,212,500	100	250,250,000	المجموع TOTAL

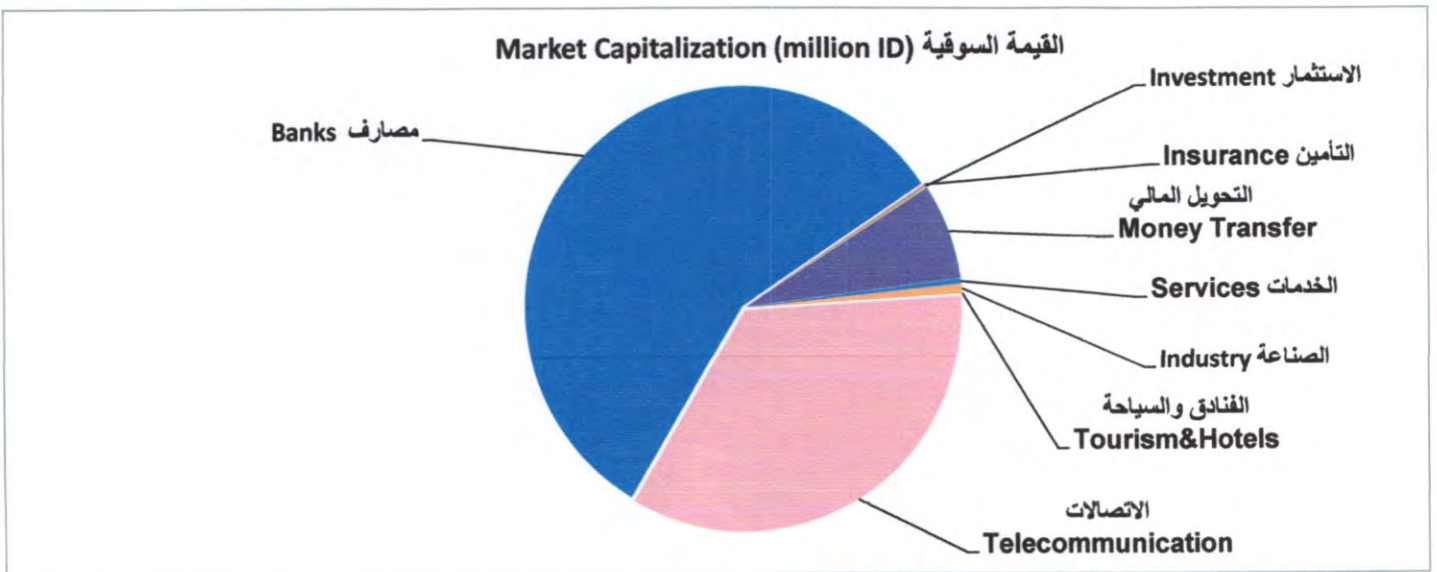
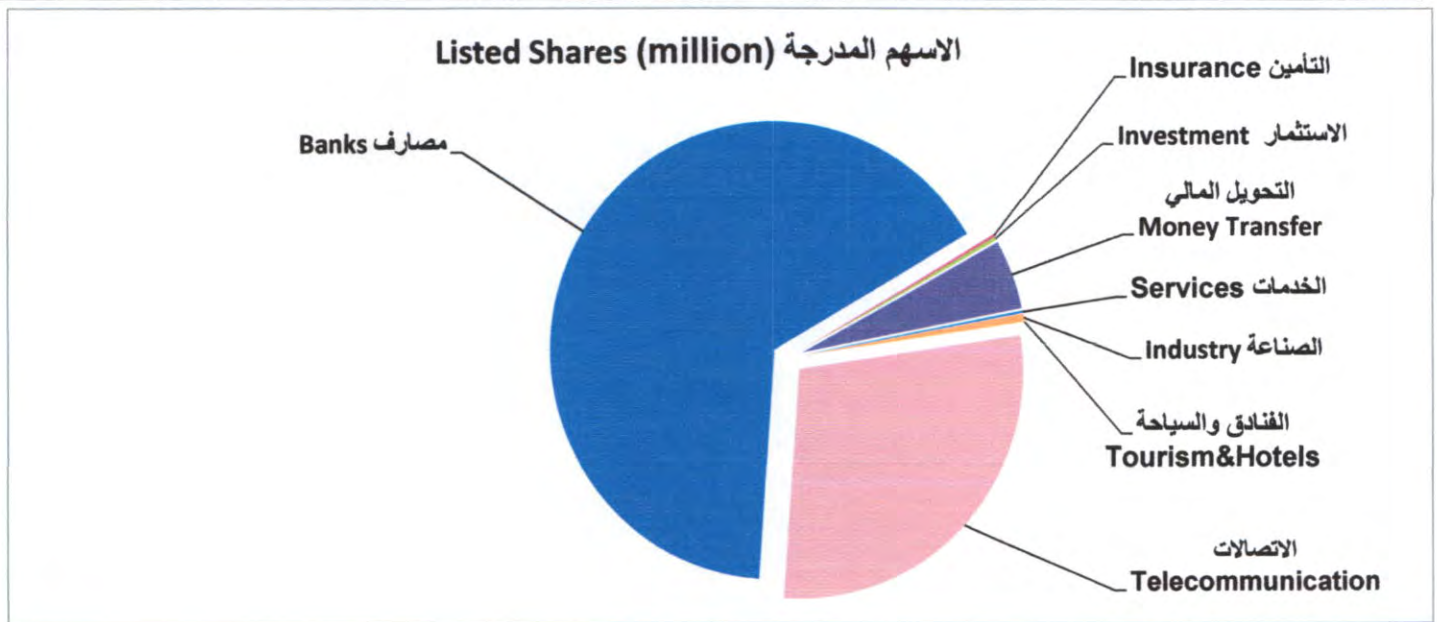
جدول رقم (29) مؤشرات التداول القطاعية المباعة من غير العراقيين في السوق الثاني لشهر كانون الثاني 2019

Non Regular Main Trading indicators distributed in to Sectors for non Iraqis(Sell) January 2019

الشركات المدرجة Co.Listed	الشركات المتداولة Co.Traded	الاهمية النسبية % Change %	الصفقات No.of Trans	الاهمية النسبية % Change %	القيمة المتداولة Traded Value	الاهمية النسبية % Change %	عدد الاسهم المتداولة Traded Volume	القطاع SECTOR
19	—	—	—	—	—	—	—	المصارف Banks
1	1	96.30	52	92.28	716,062,500	57.31	251,250,000	الاتصالات Telecommunication
3	—	—	—	—	—	—	—	التأمين Insurance
6	—	—	—	—	—	—	—	الاستثمار Investment
7	1	3.70	2	7.72	59,880,000	42.69	187,125,000	التحويل المالي Money transfer
3	—	—	—	—	—	—	—	الخدمات Services
7	—	—	—	—	—	—	—	الصناعة Industry
1	—	—	—	—	—	—	—	الفنادق والسياحة Tourism&Hotels
47	2	100	54	100	775,942,500	100	438,375,000	المجموع TOTAL

Listed Shares Companies & Companies' market Cap. distributed in to sectors January 2019

النسبة (%) Change%	القيمة السوقية (مليون دينار) Market Cap. (Million ID)	النسبة (%) Change%	الاسهم المدرجة (مليون دينار) Listed Shares (Million ID)	القطاع SECTOR
56.93	3,007,156	65.32	4,186,154	المصارف Banks
34.64	1,829,783	28.55	1,829,783	الاتصالات Telecommunication
0.12	6,440	0.23	14,500	التأمين Insurance
0.15	7,734	0.21	13,650	الاستثمار Investment
7.09	374,400	4.92	315,000	التحويل المالي Money Transfer
0.35	18,531	0.18	11,660	الخدمات Services
0.66	35,122	0.58	37,195	الصناعة Industry
0.05	2,710	0.01	376	الفنادق والسياحة Tourism&Hotels
100	5,281,876	100	6,408,318	TOTAL المجموع



COMPANY NAMES	معدل دوران السهم Turn over Ratio	القيمة السوقية (مليون دينار) Market Capitalization	سعر الاغلاق Closing Price	الاسهم المدرجة مليون Listed Shares	اسماء الشركات	
Banks Sector					قطاع المصارف	
Arab Islamic Bank	لم تتداول	250000	1.000	250,000	مصرف العربية الاسلامي	1
Zain Al-Iraq Isiamic Bank	لم تتداول	92500	0.370	250,000	مصرف زين العراق	2
Iraq Noor Islamic Bank	لم تتداول	250000	1.000	250,000	مصرف نور العراق	3
International Islamic Bank	0.097	100000	1.000	100,000	مصرف الدولي الاسلامي	4
World Islamic Bank	0.00003	250000	1.000	250,000	مصرف العالم	5
International Development Bank	لم تتداول	202500	0.810	250,000	مصرف التنمية	6
Al- Qabidh Isiamic Bank	متوقفة	250000	1.000	250,000	مصرف القابض الاسلامي	7
Erbil Investment & FinanceBank	لم تتداول	265000	1.000	265,000	مصرف اربيل	8
Trust International Islamic Bank	19.800	87500	0.350	250,000	مصرف الثقة الاسلامي	9
Al Janoob Islamic Bank Investment	لم تتداول	250000	1.000	250,000	مصرف الجنوب	10
Region Trade Bank	لم تتداول	250000	1.000	250,000	مصرف اقليم التجاري	11
Credit Bank Of Iraq	0.036	97500	0.390	250,000	مصرف الائتمان	12
Dar es salam Investment Bank	متوقفة	19500	0.130	150,000	مصرف دار السلام	13
Economy Bank	متوقفة	89076	0.430	207,154	مصرف الاقتصاد للاستثمار	14
Union Bank of Iraq	متوقفة	73080	0.290	252,000	مصرف الاتحاد العراقي	15
Dijlah & Furat Bank	متوقفة	28000	0.250	112,000	مصرف دجلة والفرات	16
Al-Bilad Islamic Bank	متوقفة	87500	0.350	250,000	مصرف البلاد الاسلامي	17
Asia Al Iraq Islamic Bank for Investment	1.700	115000	1.150	100,000	مصرف اسيا العراق الاسلامي	18
Al-Qurtas Isiamic Bank	ادراج جديد	250000	1.000	250,000	مصرف القرطاس الاسلامي	19
Telecommunication Sector					قطاع الاتصالات	
Al-Khatem Telecoms	0.014	1829783	1.000	1,829,783	الخاتم للاتصالات	1
Insurance Sector					قطاع التأمين	
Dar Al-Salam for Insurance	لم تتداول	2500	0.500	5,000	دار السلام للتأمين	1
AHliya For Insurance	متوقفة	1000	0.400	2,500	الاهلية للتأمين	2
Al-Hamraa For Insurance	لم تتداول	2940	0.420	7,000	الحمراء للتأمين	3
Investment Sector					قطاع الاستثمار	
AL-Wiaam for Financial Investment	لم تتداول	1760	0.880	2,000	الونام للاستثمار المالي	1
Al-Zawraa for Financial Investment	لم تتداول	414	0.360	1,150	الزوراء للاستثمار المالي	2
Al-Khair For Financial Investment	متوقفة	1540	0.220	7,000	الخير للاستثمار المالي	3
Al-Ameen For Financial Investment	0.003	2100	1.400	1,500	الامين للاستثمار المالي	4
Bain Al-Nahrain Financial Investment	4.718	900	0.900	1,000	بين النهرين للاستثمارات المالية	5
Al- Batek Investment	لم تتداول	720	0.720	1,000	الباتك للاستثمارات المالية	6

Listed Shares and Closing Price,Market Cap.,TurnoverRatio for the Listed Companies in ISX January 2019

COMPANY NAMES	معدل دوران السهم Turn over Ratio	القيمة السوقية (مليون دينار) Market Capitalization	سعر الاغلاق Closing Price	الاسهم المدرجة مليون Listed Shares	اسماء الشركات
Money Transfer Sector					قطاع التحويل المالي
Al- Harir For Money Transfer	متوقفة	45000	1.000	45,000	1 الحرير للتحويل المالي
Mouta For Remittance	متوقفة	45000	1.000	45,000	2 مؤتة للتحويل المالية
AL Manafaa Company	لم تتداول	45000	1.000	45,000	3 المنافع للتحويل المالي
AL Noor For Money Transfer	0.013	14400	0.320	45,000	4 النور للتحويل المالي
Nobles For Money Transfer	لم تتداول	45000	1.000	45,000	5 النبلاء للتحويل المالي
Al Taif Money Transfer	متوقفة	135000	3.000	45,000	6 الطيف للتحويل المالي
AL Nibal AL Arabya For Money Transfer	لم تتداول	45000	1.000	45,000	7 النبال العربية للتحويل المالي
Services Sector					قطاع الخدمات
Iraqi for General Transportation	متوقفة	2145	0.550	3,900	1 نقل المنتجات النفطية والبضائع
Al-Ameen Estate Investment	0.005	5986	0.860	6,960	2 الامين للاستثمارات العقارية
Al-Mosul for Funfairs	1.189	10400	13.000	800	3 الموصل لمدن الالعاب
IndustrySector					قطاع الصناعة
The Light Industries	متوقفة	5208	0.310	16,800	1 الصناعات الخفيفة
Fallujah for Construction Materials	متوقفة	4711	1.510	3,120	2 الفلوجة لانتاج المواد الاتشانية
Al -Khazer Construction Materials	متوقفة	1270	1.270	1,000	3 الخازر لانتاج المواد الاتشانية
Modern Paint Industries	متوقفة	11517	1.250	9,214	4 الاصباغ الحديثة
Modern Chemical Industries	0.667	8640	48.000	180	5 الصناعات الكيماوية العصرية
Household Furniture Industry	متوقفة	2642	0.470	5,621	6 المواد الاتشانية الحديثة
Modern Constrcution Materials	متوقفة	1134	0.900	1,260	7 الوطنية لصناعات للاثاث المنزلي
Tourism&Hotels Sector					قطاع الفنادق والسياحة
Ashour Hotel	متوقفة	2710	7.200	376	1 فندق اشور

* متوقفة بقرارات من هيئة الاوراق المالية لعدم الالتزام بتعليمات الإفصاح .

جدول رقم (32) الشركات التي لم يجر التداول على أسهمها خلال شهر كانون الثاني 2019

Companies That Have Not been Traded in ISX January 2019

COMPANY NAMES	سعر الاغلاق Closing Price	معدل السعر السابق Previous Average Price	رمز الشركة Code	اسم الشركة	ت
Banking Sector					قطاع المصارف
Al Arabiya Islamic Bank	1.000	1.000	BAAI	مصرف العربية الاسلامي	1
Iraq Noor Bank	1.000	1.000	BINI	مصرف نور العراق الاسلامي	2
Al Janoob Islamic Bank	—	—	BJAB	مصرف الجنوب الاسلامي	3
Zain Ai-Iraq Islamic Bank	0.370	0.370	BZII	مصرف زين العراق الاسلامي	4
International Development Bank	0.810	0.810	BIDB	مصرف التنمية الدولي	5
Region Trade Bank	1.000	1.000	BRTB	مصرف الاقليم التجاري	6
Cihan Bank for Islamic	2.650	2.650	BCIH	مصرف جيهان	7
Trans Iraq Bank Investment	0.700	0.700	BTRI	مصرف عبر العراق	8
Erbil Investment & FinanceBank	1.000	1.000	BERI	مصرف اربيل	9
Insurance Sector					قطاع التأمين
Al-Hamraa For Insurance	0.420	0.420	NHAM	الحمراء للتأمين	10
Dar Al-Salam for Insurance	0.500	0.500	NDSA	دار السلام للتأمين	11
Investment Sector					قطاع الاستثمار
AL- Batek Investment	0.720	0.720	VBAT	الباتك للاستثمارات المالية	12
AL-Wiaam for Financial Investment	0.880	0.880	VWIF	الونام للاستثمار المالي	13
Al-Zawraa for Financial Investment	0.360	0.360	VZAF	الزوراء للاستثمار المالي	14
Money Transfer Sector					قطاع التحويل المالي
AL Nibal AL Arabya For Money Transfer	1.000	1.000	MTNI	النبال للتحويل المالي	15
AL Manafaa Company	—	—	MTMA	المنافع للتحويل المالي	16
Nobles For Money Transfer	1.000	1.000	MTNO	النبلاء للتحويل المالي	17
Services Sector					قطاع الخدمات
AL-Nukhba for Construction	0.320	0.320	SNUC	نخبة للمقاولات العامة	18
IndustrySector					قطاع الصناعة
Baghdad for Packing Materials	1.300	1.300	IBPM	بغداد لصناعة مواد تغليف	19

جدول رقم (33) الشركات المتوقفة عن التداول بقرارات من هيئة الأوراق المالية لشهر كانون الثاني 2019

ت	اسم الشركة	تاريخ الايقاف	سبب الايقاف والملاحظات
1	الفلوجة لإنتاج المواد الانشائية (IFCM)	7/6/2015	عدم تقديم الإفصاح الفصلي لعام 2015 واستمرار الايقاف لعدم تقديم الإفصاح السنوي للاعوام 2014 و2015 و2016 و2017 والإفصاح الفصلي لعامي 2016 و2017 والإفصاح الفصل الاول والثاني والثالث لعام 2018، سعر الاغلاق (1.510) دينار.
2	صناعة المواد الانشائية الحديثة (IMCM)	7/6/2015	عدم تقديم الإفصاح الفصلي لعام 2015 واستمرار الايقاف لعدم تقديم الإفصاح السنوي للاعوام 2014 و2015 و2016 و2017 والإفصاح الفصلي لعامي 2016 و2017 والإفصاح الفصل الاول والثاني والثالث لعام 2018، سعر الاغلاق (0.470) دينار.
3	الوطنية لصناعات الاثاث المنزلي (IHFI)	7/6/2015	عدم تقديم الإفصاح الفصلي لعام 2015 واستمرار الايقاف لعدم تقديم الإفصاح السنوي للاعوام 2014 و2015 و2016 و2017 والإفصاح الفصلي لعامي 2016 و2017 والإفصاح الفصل الاول والثالث لعام 2018، سعر الاغلاق (0.900) دينار.
4	صناعات الاصبغ الحديثة (IMPI)	8/6/2015	عدم تقديم الإفصاح السنوي للاعوام 2014 و2015 و2016 و2017 والإفصاح الفصلي لعامي 2016 و2017 والإفصاح الفصل الاول والثاني والثالث لعام 2018، سعر الاغلاق (1.250) دينار.
5	الصناعات الخفيفة (ITLI)	7/13/2016	عدم تقديم الإفصاح الفصلي لعام 2016 واستمرار الايقاف لعدم تقديم الإفصاح السنوي للاعوام 2015 و2016 و2017 والإفصاح الفصلي لعام 2017 والإفصاح الفصل الاول والثاني والثالث لعام 2018، سعر الاغلاق (0.310) دينار.
6	البادية للنقل العام (SBAG)	7/6/2017	عدم تقديم الإفصاح الفصلي لعام 2017 والإفصاح الفصلي للفصل الاول والثاني والثالث لعام 2018 واستمرار الايقاف لعدم تقديم الإفصاح السنوي لعامي 2016 و2017، سعر الاغلاق (0.590) دينار.
7	الخبر للاستثمار المالي (VKHF)	7/6/2017	عدم تقديم الإفصاح الفصلي لعام 2017 واستمرار الايقاف لعدم تقديم الإفصاح السنوي لعامي 2016 و2017 والإفصاح الفصلي للفصل الاول والثاني والثالث لعام 2018، سعر الاغلاق (0.220) دينار.
8	مصرف الاتحاد العراقي (BUON)	8/6/2017	عدم تقديم الإفصاح السنوي لعامي 2016 و2017، سعر الاغلاق (0.290) دينار.
9	صناعة وتجارة الكرتون (IICM)	8/6/2017	عدم تقديم الإفصاح السنوي لعامي 2016 و2017 واستمرار الايقاف لعدم تقديم الإفصاح الفصلي للفصل الثاني والثالث لعام 2017 والإفصاح الفصل الاول والثاني والثالث لعام 2018، سعر الاغلاق (0.270) دينار.
10	الصناعات الالكترونية (IELI)	8/6/2017	عدم تقديم الإفصاح السنوي لعامي 2016 و2017 والإفصاح الفصل الاول والثاني والثالث لعام 2018، سعر الاغلاق (0.450) دينار.
11	العراقية للنقل البري (SILT)	8/6/2017	عدم تقديم الإفصاح السنوي لعامي 2016 و2017 والإفصاح الفصل الاول لعام 2018، سعر الاغلاق (0.710) دينار.
12	نقل المنتجات النفطية (SIGT)	8/6/2017	عدم تقديم الإفصاح السنوي لعامي 2016 و2017 واستمرار الايقاف لعدم تقديم الإفصاح الفصلي للفصل الثاني والثالث لعام 2017 والإفصاح الفصل الاول والثاني والثالث لعام 2018، سعر الاغلاق (0.550) دينار.
13	الخازر لإنتاج المواد الانشائية (IKHC)	8/6/2017	عدم تقديم البيانات المالية السنوية لعام 2016 و2017 واستمرار الايقاف لعدم تقديم الإفصاح الفصلي للفصل الثاني والثالث لعام 2017 والإفصاح الفصل الاول والثالث لعام 2018، وقد قدمت الشركة البيانات السنوية 2016 و2017 ولم تقدم البيانات الفصلية، سعر الاغلاق (1.270) دينار
14	مصرف الاقتصاد (BEFI)	3/5/2017	انعقاد الاجتماع الهيئة العامة للشركة لزيادة رأس مال الشركة وفق المادة (56/ارباعا) من قانون الشركات، واستمرار الايقاف بقرار من هيئة الأوراق المالية لحين تقديم حسابات كاملة وواضحة حسب المعايير المحاسبية.
15	الهلال الصناعية (IHLI)	7/4/2018	عدم تقديم الإفصاح الفصلي للفصل الاول والثاني لعام 2018 والإفصاح السنوي لعام 2017، سعر الاغلاق (0.350) دينار.
16	مصرف بابل (BBAY)	8/8/2018	عدم تقديم البيانات المالية السنوية لعام 2017، سعر الاغلاق (0.190) دينار.
17	مصرف القابض (BQAB)	8/8/2018	عدم تقديم البيانات المالية السنوية لعام 2017، سعر الاغلاق (1.000) دينار.
18	مصرف الشمال (BNOR)	8/8/2018	عدم تقديم البيانات المالية السنوية لعام 2017، سعر الاغلاق (0.110) دينار.
19	فنادق عشتار (HISH)	8/8/2018	عدم تقديم البيانات المالية السنوية لعام 2017 والإفصاح الفصل الثالث لعام 2018، سعر الاغلاق (10.000) دينار.
20	فندق اشور (HASH)	8/8/2018	عدم تقديم البيانات المالية السنوية لعام 2017 والإفصاح الفصل الثاني والثالث لعام 2018، سعر الاغلاق (7.200) دينار.
21	سد الموصل السياحية (HTVM)	8/8/2018	عدم تقديم البيانات المالية السنوية لعام 2017 والإفصاح الفصل الثاني لعام 2018، سعر الاغلاق (5.000) دينار.
22	المعدنية والدراجات (IMIB)	8/8/2018	عدم تقديم البيانات المالية السنوية لعام 2017، سعر الاغلاق (1.750) دينار.
23	العراقية لإنتاج البذور (AISP)	11/13/2018	عدم تقديم البيانات المالية السنوية لعام 2018/3/31، سعر الاغلاق (4.500) دينار.
24	مدينة العاب الكرخ (SKTA)	1/13/2019	عدم تقديم البيانات المالية الفصلية للفصل الثالث لعام 2018، سعر الاغلاق (4.100) دينار.
25	مصرف دار السلام (BDSI)	8/9/2016	تم وضع المصرف تحت وصاية البنك المركزي العراقي واستمرار الايقاف لعدم تقديم الإفصاح السنوي للاعوام 2015 و2016 و2017، سعر الاغلاق (0.130) دينار.
26	مصرف دجلة والفرات (BDFD)	1/5/2017	وضع المصرف تحت وصاية البنك المركزي العراقي واستمرار الايقاف لعدم تقديم الإفصاح السنوي لعامي 2016 و2017، سعر الاغلاق (0.250) دينار.
27	مصرف البلاد الاسلامي (BLAD)	5/17/2018	وضع المصرف تحت وصاية البنك المركزي العراقي واستمرار الايقاف لعدم تقديم الإفصاح السنوي لعام 2017، سعر الاغلاق (0.350) دينار.
28	المصرف المتحد (BUND)	11/6/2018	استنادا الى كتاب البنك المركزي العراقي المرقم (25379/2/9) في 2018/11/2 وضع المصرف المتحد تحت الوصاية وتشكيل لجنة وصاية سعر الاغلاق (0.090) دينار.
29	الطيف للتحويل المالي (MTAI) مصرف الطيف الاسلامي	12/6/2017	انتهت الشركة اجراءات تغيير نشاطها، وسيتم اطلاق التداول على اسمها الشركة في السوق بعد استكمال اجراءات ادراج الشركة المصرفية.
30	مؤتة للتحويل المالي (MTMO) مصرف امين العراق الاسلامي	1/21/2018	مصادقة دائرة تسجيل الشركات على انتهاء اجراءات تغيير اسم ونشاط الشركة الى مصرف امين العراق الاسلامي، وزيادة رأسمالها من (45) مليار دينار الى (100) مليار دينار، وسيتم اطلاق التداول على اسمها الشركة في السوق بعد استكمال اجراءات ادراج الشركة المصرفية.
31	النور للتحويل المالي (MTNN)	1/24/2019	لحين انتهاء اجراءات الدمج وصودر مصادقة دائرة تسجيل الشركات لتنفيذ الاجراءات وفقا للتعليمات، حيث قررت الهيئة العامة للشركة في اجتماعها المنعقد 2019/1/2 دمج شركة النور للتحويل المالي (مدرجة في السوق) مع شركة الحارث العربية للتحويل المالي (غير مدرجة في السوق) مع احتفاظ شركة الحارث العربية بشخصيتها المعنوية، والمصادقة على تغير نشاط الشركة الى مصرف العاصمة الاولى للاستثمار والتمويل الاسلامي وزيادة رأس مال الشركة من (90) مليار دينار الى (100) مليار دينار.
32	الخليج للتأمين (NGIR)	1/27/2019	ايقاف التداول على اسم الشركة بعد صدور قرار ديوان التأمين " تعليق اجازة" ولحين زوال اسباب التعليق، سعر الاغلاق (0.610) دينار.
33	الامين للتأمين (NAME)	1/27/2019	ايقاف التداول على اسم الشركة بعد صدور قرار ديوان التأمين " تعليق اجازة" ولحين زوال اسباب التعليق، سعر الاغلاق (0.290) دينار.
34	الاهلية للتأمين (NAHF)	1/27/2019	ايقاف التداول على اسم الشركة بعد صدور قرار ديوان التأمين " تعليق اجازة" ولحين زوال اسباب التعليق، سعر الاغلاق (0.400) دينار.
35	الحرير للتحويل المالي (MTAH)	1/30/2019	بعد انتهاء اجراءات القانونية اللازمة لدمج شركة الحرير للتحويل المالي (مدرجة في السوق) مع شركة الامين العربية للتحويل المالي (غير مدرجة في السوق)، تم ايقاف التداول على اسمها الشركة اعتباراً من جلسة الاربعاء 2019/1/30

جدول رقم (34) عدد الأسهم المودعة للمساهمين وأسهم زيادة رأس المال لشهر كانون الثاني 2019.

الشهر	نوع الادخال	عدد الحركات	عدد الاسهم المدخلة
كانون الثاني 2019	ايداع شهادة او اضافة رسملة	310	3,897,133,231
	أضافة اکتتاب	لايوجد	لايوجد
كانون الأول 2018	ايداع شهادة او اضافة رسملة	173	79,506,978,399
	أضافة اکتتاب	لايوجد	لايوجد

جدول رقم (35) انتقال ملكية الأسهم في مكتب التنازل العائلي والأرثي لشهر كانون الثاني 2019.

الشهر	نوع الادخال	عدد الحركات	عدد الاسهم المنقولة
كانون الثاني 2019	نقل أسهم من حساب الى حساب اخر	328	131,269,757
كانون الأول 2018	نقل أسهم من حساب الى حساب اخر	359	943,151,528

جدول رقم (36) عدد الأسهم التي خضعت للتجميد ونقل صلاحية الإيداع من الوسيط الى المركز لشهر كانون الثاني 2019.

الشهر	نوع الادخال	عدد الحركات لشهر	عدد الاسهم المرجعة
كانون الثاني 2019	من حساب الوسيط الى حساب REG	100	2,824,241,731
كانون الأول 2018	من حساب الوسيط الى حساب REG	48	549,936,771

جدول رقم (37) عدد الأسهم التي أطلقت من حساب مركز الإيداع الى حساب شركات الوساطة لشهر كانون الثاني 2019.

الشهر	نوع الادخال	عدد الحركات	عدد الاسهم المفعلة
كانون الثاني 2019	تفعيل أسهم من حساب المركز REG الى حساب الوسيط	567	27,632,128,547
كانون الأول 2018	تفعيل أسهم من حساب المركز REG الى حساب الوسيط	351	4,510,887,358

جدول رقم (38) عدد الأسهم المودعة في مركز الإيداع العراقي خلال شهر كانون الثاني لعام 2019

Company Name	عدد الشركات Companies Number	عدد الاشخاص Individuals Number	عدد المودعين Depositors Number	نسبة الاسهم المودعة Percentage of deposited Shares	الاسهم المودعة Deposited Shares	رأس المال الشركة Capital	اسم الشركة	ت
Banks Sector								
قطاع المصارف								
Al-Arabia Islamic Bank	0	0	0	0.000	0	250,000,000,000	مصرف العربية الاسلامي	1
Asia Al Iraq Islamic Bank	0	1	1	1.850	1,850,000,000	100,000,000,000	مصرف اسيا العراق الاسلامي	2
Ashur International Bank	0	0	0	0.000	0	250,000,000,000	مصرف اشور	3
Babylon Bank	0	0	0	0.000	0	250,000,000,000	مصرف بابل	4
Bank of Baghdad	0	2	2	0.000	388,855	250,000,000,000	مصرف بغداد	5
Cihan Bank for Islamic Investment	0	0	0	0.000	0	255,000,000,000	مصرف جيهان للاستثمار والتمويل الاسلامي	6
Commercial Bank of Iraqi	0	3	3	0.001	1,515,463	250,000,000,000	المصرف التجاري	7
Dijlah & Furat Bank	0	0	0	0.000	0	112,000,000,000	مصرف دجلة والفرات	8
Dar es salam Investment Bank	0	0	0	0.000	0	150,000,000,000	مصرف دار السلام	9
Economy Bank	0	0	0	0.000	0	250,000,000,000	مصرف الاقتصاد	10
Islamic Elaf Bank	0	0	0	0.000	0	250,000,000,000	مصرف ايلاف	11
Erbil Bank	0	0	0	0.000	0	265,000,000,000	مصرف اربيل للاستثمار	12
Gulf Commercial Bank	0	1	1	0.000	902,551	300,000,000,000	مصرف الخليج التجاري	13
Investment Bank of Iraqi	0	3	3	0.001	1,624,766	250,000,000,000	مصرف الاستثمار	14
International development bank	0	0	0	0.000	0	250,000,000,000	مصرف التنمية الدولي	15
Iraqi Islamic Bank	0	1	1	0.001	1,328,670	250,000,000,000	المصرف العراقي الاسلامي	16
Iraqi Middle East Investment Bank	0	5	5	0.001	1,963,356	250,000,000,000	مصرف الشرق الاوسط	17
Iraq Noor Islamic Bank for Investment	0	0	0	0.000	0	250,000,000,000	مصرف نور العراق الاسلامي للاستثمار	18
International Islamic Bank	0	0	0	0.000	0	100,000,000,000	مصرف الدولي الاسلامي	19
Al-Janoob Islamic Bank	0	19	19	0.021	51,750,000	250,000,000,000	مصرف الجنوب الاسلامي	20
Kurdistan International Bank	0	0	0	0.000	0	400,000,000,000	مصرف كورديستان	21
Al-Bilad Islamic bank	0	0	0	0.000	0	250,000,000,000	مصرف البلاد الاسلامي	22
Mosul Bank For Investment	0	1	1	0.002	6,051,116	252,500,000,000	مصرف الموصل	23
Mansour Bank	0	0	0	0.000	0	250,000,000,000	مصرف المنصور	24
Islamic National Bank	0	0	0	0.000	0	251,000,000,000	المصرف الوطني الاسلامي	25
National Bank of Iraq	0	3	3	0.002	5,885,415	250,000,000,000	المصرف الاهلي العراقي	26
North Bank	0	0	0	0.000	0	300,000,000,000	مصرف الشمال	27
Al-Qabidh Islamic Bank	0	0	0	0.000	0	250,000,000,000	مصرف القابض الاسلامي	28
Al-Qurtas Islamic Bank	0	0	0	0.000	0	250,000,000,000	مصرف القرطاس الاسلامي	29
Credit Bank	0	0	0	0.000	0	250,000,000,000	مصرف الائتمان	30
Region Trade Bank for investment	0	0	0	0.000	0	250,000,000,000	مصرف الاقليم التجاري	31
Sumer Commercial Bank	0	1	1	0.001	1,260,634	250,000,000,000	مصرف سومر	32
Trans Iraq Bank	0	0	0	0.000	0	264,000,000,000	مصرف عبر العراق للاستثمار	33
Trust International Islamic Bank	0	0	0	0.000	0	250,000,000,000	مصرف الثقة الدولي الاسلامي	34
Union Bank of Iraq	0	0	0	0.000	0	300,000,000,000	المصرف المتحد للاستثمار	35
United Bank For Invistment	0	0	0	0.000	0	252,000,000,000	مصرف الاتحاد العراقي	36
Wold Islamic Bank for investment	0	0	0	0.000	0	250,000,000,000	مصرف العالم الاسلامي للاستثمار والتمويل	37
Zain Al-Iraq Islamic Bank	0	0	0	0.000	0	250,000,000,000	مصرف زين العراق الاسلامي	38
Total	0	40	40	0.021	1,922,670,826	9,301,500,000,000	المجموع	
Agriculture Sector								
قطاع الزراعة								
Al-Ahlyia for Agricultural	0	1	1	0.001	7,238	575,000,000	الشركة الاهلية للانتاج الزراعي	39
Iraqi Products Marketing Meat	0	4	4	0.003	163,050	5,000,000,000	العراقية للانتاج وتسويق اللحوم	40
Iraqi Agricultural Products	0	1	1	0.003	10,724	360,000,000	العراقية للمنتجات الزراعية	41
Iraqi for Seed Production	0	10	10	0.003	299,735	10,500,000,000	العراقية للانتاج البذور	42
Modern for Animal Production	0	0	0	0.000	0	4,101,300,000	الحديثة للانتاج الحيواني	43
Middle East for Production- Fish	0	3	3	0.007	20,689	300,000,000	اسماك الشرق الاوسط	44
Total	0	19	19	0.002	501,436	20,836,300,000	المجموع	
Tourism & Hotels Sector								
قطاع الفنادق								
Ashour Hotel	0	0	0	0	0	376,368,526	فندق اشور	45
Baghdad Hotel	0	0	0	0	0	3,844,800,000	فندق بغداد	46
Babylon Hotel	0	0	0	0	0	2,000,000,000	فندق بابل	47
Ishtar Hotels	0	0	0	0	0	3,500,000,000	فندق عشتار	48
Karbala Hotels	0	0	0	0	0	7,500,000,000	فنادق كربلاء	49
Mansour Hotel	0	0	0	0	0	2,923,200,000	فندق المنصور	50
National for Tourist Investment	0	0	0	0	0	6,253,175,025	الوطنية للاستثمارات السياحية	51
Palestine Hotel	0	0	0	0	0	4,470,000,000	فندق فلسطين	52
Al-Sadeer Hotel	0	1	1	0	22,946	1,239,000,000	فندق السدير	53
Tourist Village of Mosul dam	0	0	0	0	0	240,000,000	المدينة السياحية في سد الموصل	54
Total	0	1	1	0.0001	22,946	32,346,543,551	المجموع	
Industry Sector								
قطاع الصناعي								
Baghdad for Packing Materials	0	0	0	0.000	0	1,080,000,000	بغداد لصناعة مواد التغليف	55
Baghdad Soft Drinks	0	35	35	0.077	136,298,361	177,333,333,333	شركة بغداد للمشروبات الغازية - شركة مساهمة	56
ELectronic Industries	0	8	8	0.031	5,580,818	18,000,000,000	الصناعات الالكترونية	57
Fallujah for Construction Materials	0	0	0	0.000	0	3,120,000,000	فلوجة مواد انشائية	58
Household Furniture Industry	0	0	0	0.000	0	1,260,000,000	الوطنية لصناعة الاثاث المنزلي	59
Al -HiLal Industries	0	5	5	0.095	11,716,637	12,375,000,000	هلال صناعية	60
Iraqi Carton Manufacturies	0	0	0	0.000	0	7,590,000,000	كارتون	61
Iraqi Engineering Works	0	0	0	0.000	0	1,500,000,000	الشركة العراقية للاعمال الهندسية	63
Iraqi For Tufted Carpets	0	3	3	0.029	142,681	500,000,000	العراقية للسجاد والمفروشات	64
Al -Khazer Construction Materials	0	0	0	0.000	0	1,000,000,000	الخازر للانتاج المواد الانشائية	65
AL- Kindi of Veterinary Vaccines	0	0	0	0.000	0	5,940,000,000	الكندي للانتاج اللقاحات	66
Al-Mansour Pharmaceuticals Industries	0	0	0	0.000	0	6,469,267,350	المنصور للصناعات الدوائية	67
Modern Chemical Industries	0	0	0	0.000	0	180,000,000	الصناعات الكيماوية العصرية	68

جدول رقم (38) عدد الأسهم المودعة في مركز الإيداع العراقي خلال شهر كانون الثاني لعام 2019

Company Name	عدد الشركات Companies Number	عدد الأشخاص Individuals Number	عدد المودعين Depositors Number	نسبة الاسهم المودعة Percentage of deposited Shares	الاسهم المودعة Deposited Shares	رأسمال الشركة Capital	اسم الشركة	ت
Modern Constrction Materials	0	0	0	0.000	0	5,371,116,022	صناعة المواد الإنشائية الحديثة	69
Metallic Industries and Bicycles	0	9	9	0.188	9,383,141	5,000,000,000	الصناعات المعدنية والدراجات	70
Modern Sewing	0	1	1	0.007	74,073	1,000,000,000	الخطاطة الحديثة	71
Modern Paint Industries	0	1	1	0.002	204,750	9,213,750,000	صناعة الاصباغ الحديثة	72
National Chemical &Plastic Industries	0	2	2	0.007	998,099	15,187,500,000	الصناعات الكيماوية والبلاستيكية	73
Ready Made Clothes	0	0	0	0.000	0	1,593,300,000	الالبسة الجاهزة	74
The Light Industries	0	4	4	0.061	10,212,055	16,800,000,000	الصناعات الخفيفة	75
Total	0	72	72	0.057	174,895,394	307,763,266,705	المجموع	
Money Transfer Sector				قطاع التحويل المالي				
Al-Hareer for money transfer	0	0	0	0	0	45,000,000,000	شركة الحرير للتحويل المالي	76
Al-Taif for money transfer	0	0	0	0	0	45,000,000,000	الطوف للتحويل المالي	77
Al-Menafa' for money transfer	0	0	0	0	0	45,000,000,000	منافع للتحويل المالي	78
Al-Muta for Money transfer	0	0	0	0	0	45,000,000,000	موتة للتحويل المالي	79
Al-Nebal for money transfer	0	0	0	0	0	45,000,000,000	النبال العربية للتحويل المالي	80
Al-Noor for money transfer	0	0	0	0	0	45,000,000,000	النور للتحويل المالي	81
Nublaa for money transfer	0	0	0	0	0	45,000,000,000	النبلاء للتحويل المالي	82
Total	0	0	0	0	0	315,000,000,000	المجموع	
Insurance Sector				قطاع التأمين				
AHliya For Insurance	0	0	0	0.000	0	2,500,000,000	الشركة الاهلية للتأمين	83
Al-Ameen for Insurance	0	0	0	0.000	0	3,819,312,000	الامين للتأمين	84
Dar Al-Salam for Insurance	0	0	0	0.000	0	5,000,000,000	دار السلام للتأمين	85
Gulf Insurance and Reinsurance	0	0	0	0.000	0	2,000,000,000	الخليج للتأمين وإعادة التأمين	86
Al-Hamraa for Insurance	1	74	75	25.688	1,798,187,600	7,000,000,000	الحمرأ للتأمين	87
Total	1	74	75	8.850	1,798,187,600	20,319,312,000	المجموع	
Services Sector				قطاع الخدمات				
Al-Ameen Estate Investment	0	0	0	0.000	0	6,960,000,000	الامين للاستثمارات العقارية	88
AL-Badia for General Trans	0	0	0	0.000	0	2,200,000,000	البادية للنقل العام	89
Baghdad Passengers Transport	0	0	0	0.000	0	1,000,000,000	شركة بغداد للعراق للنقل العام والاستثمارات العقارية	90
Iraqi for General Transportation	0	0	0	0.000	0	3,900,000,000	نقل المنتجات النفطية والبضائع	91
Iraqi Land Transport	0	0	0	0.000	0	14,000,000,000	العراقية للنقل البري	92
Kharkh Tour Amuzement City	0	0	0	0.000	0	1,000,000,000	العاب الكرخ	93
Al-Mosul for Funfairs	0	5	5	0.023	183,470	800,000,000	الموصل مدن العاب	94
Mamoura Realestate	0	4	4	0.003	658,648	22,780,000,000	المصورة للاستثمارات العقارية	95
AL-Nukhba for Construction	0	0	0	0.000	0	2,065,519,330	النخبة للمقاولات العامة	96
Total	0	9	9	0.002	842,118	54,705,519,330	المجموع	
				قطاع الاتصالات				
Asia Cell Telecommunication	0	1	1	0.000004	12,911	310,000,000,000	اسيا سيل للاتصالات	97
Al-Khatem Telecommunication	0	0	0	0	0	1,829,782,653,400	الخاتم للاتصالات	98
Total	0	1	1	0.000001	12,911	2,139,782,653,400	المجموع	
Investment Sector				قطاع الاستثمار				
Al-Ameen for Financial Investment	0	0	0	0	0	1,500,000,000	الامين للاستثمار المالي	99
AL- Batek Investment	0	0	0	0	0	1,000,000,000	الباتك للاستثمار المالي	100
Al-Khair for Financial Investment	0	0	0	0	0	7,000,000,000	الخير للاستثمار المالي	101
Mesopotamia Investment	0	0	0	0	0	1,000,000,000	شركة بين النهريين للاستثمارات المالية	102
AL-Wiaam for Financial Investment	0	0	0	0	0	2,000,000,000	الوئام للاستثمار المالي	103
Al-Zawraa for Finanical Investment	0	0	0	0	0	1,150,000,000	الزوراء للاستثمار المالي	104
Total	0	0	0	0	0	13,650,000,000	المجموع	
Total all	1	216	217	0.032	3,897,133,231	12,205,903,594,986	المجاميع الكلية	

جدول رقم (39) حركة إيداع الشهادات والرسمة في مركز الإيداع العراقي خلال شهر كانون الثاني لعام 2019

قطاع الزراعة				
ت	اسم الشركة	رمز الشركة	عدد الحركات	الكمية
1	الشركة الاهلية للانتاج الزراعي	AAHP	1	7,238
2	العراقية لانتاج وتسويق اللحوم	AIPM	8	163,050
3	العراقية للمنتجات الزراعية	AIRP	1	10,724
4	العراقية لانتاج البذور	AISP	20	299,735
5	اسماك الشرق الاوسط	AMEF	3	20,689
المجموع			33	501,436
قطاع المصارف				
ت	اسم الشركة	رمز الشركة	عدد الحركات	الكمية
6	مصرف اسيا العراق الاسلامي	BAIB	1	1,850,000,000
7	مصرف بغداد	BBOB	4	388,855
8	المصرف التجاري	BCOI	6	1,515,463
9	مصرف الخليج التجاري	BGUC	2	902,551
10	مصرف الاستثمار	BIBI	6	1,624,766
11	المصرف العراقي الاسلامي	BIIB	2	1,328,670
12	مصرف الشرق الاوسط	BIME	10	1,963,356
13	مصرف الجنوب الاسلامي	BJAB	19	51,750,000
14	مصرف الموصل	BMFI	2	6,051,116
15	المصرف الاهلي العراقي	BNOI	6	5,885,415
16	مصرف سومر	BSUC	2	1,260,634
المجموع			60	1,922,670,826
قطاع السياحة والفنادق				
ت	اسم الشركة	رمز الشركة	عدد الحركات	الكمية
17	فندق السدير	HSAD	2	22,946
المجموع			2	22,946
قطاع الصناعة				
ت	اسم الشركة	رمز الشركة	عدد الحركات	الكمية
18	شركة بغداد للمشروبات الغازية - شركة مساهمة	IBSD	70	136,298,361
19	الصناعات الالكترونية	IELI	16	5,580,818
20	هلال صناعية	IHLI	5	11,716,637
21	الشركة العراقية لانتاج وتسويق التمور	IIDP	8	284,779
22	العراقية للسجاد والمفروشات	IITC	3	142,681
23	الصناعات المعدنية والدراجات	IMIB	9	9,383,141
24	الخيطة الحديثة	IMOS	2	74,073
25	صناعة الاصباغ الحديثة	IMPI	1	204,750
26	الصناعات الكيماوية والبلاستيكية	INCP	2	998,099
27	الصناعات الخفيفة	ITLI	4	10,212,055
المجموع			120	174,895,394
قطاع التأمين				
ت	اسم الشركة	رمز الشركة	عدد الحركات	الكمية
28	الحمرء للتأمين	NHAM	75	1,798,187,600
المجموع			75	1,798,187,600
قطاع الخدمي				
ت	اسم الشركة	رمز الشركة	عدد الحركات	الكمية
29	الموصل مدن العاب	SMOF	10	183,470
30	المعمورة للاستثمارات العقارية	SMRI	8	658,648
المجموع			18	842,118

قطاع الاتصالات				
ت	اسم الشركة	رمز الشركة	عدد الحركات	الكمية
31	اسياسيل للاتصالات	TASC	2	12,911
	المجموع		2	12,911
	المجموع		عدد الحركات الكلية	الاسهم الكلية
			310	3,897,133,231

جدول رقم (40) عدد معاملات الارث والتنازل العائلي لشهر كانون الثاني / 2019

ت	نوع المعامله	اسم الشركة	عدد الاسهم	السعر	الاجمالي
1	ارثية	الصناعات المعدنية والدراجات	3,125,543	1.750	5,469,700.00
2	ارثية	الكندي لانتاج اللقاحات البيطرية	1,320,000	1.250	16,500,000.00
3	ارثية	العراقية لانتاج وتسويق اللحوم	494,444	4.990	24,672,755.00
4	ارثية	الصناعات الإلكترونية	5,676,286	0.450	2,554,325.70
5	ارثية	بغداد لصناعة مواد التغليف	1,000,000	1.300	1,300,000.00
6	ارثية	فنادق كربلاء	2,543,210	1.000	2,543,210.00
7	ارثية	الشرق الاوسط لانتاج الاسماك	19,068	9.150	174,472.20
8	ارثية	المنصور للصناعات الدوائية	193,410	0.640	1,235,462.00
9	ارثية	البادية للنقل العام	977,782	0.590	576,891.00
10	ارثية	العراقية للنقل البري	11,000,000	0.710	7,810,000.00
11	ارثية	مدينة العاب الكرخ السياحية	107,647	4.200	452,117.00
12	ارثية	الموصل لمدن الالعاب	3,250	12.750	41,437.00
13	ارثية	المعمورة للاستثمارات العقارية	327,155	1.800	588,879.00
14	ارثية	النخبة للمقاولات العامة والاستثمارات	4,125,000	0.320	1,320.00
15	ارثية	الهلال الصناعية	1,738,368	0.350	608,428.80
16	ارثية	العراقية لصناعه الكارتون	2,445,419	0.270	660,263.10
17	ارثية	العراقية للاعمال الهندسية	586,792	0.780	457,697.70
18	ارثية	الحديثة للانتاج الحيواني	4,936,749	0.180	888,614.82
19	ارثية	انتاج الألبسة الجاهزة	641,832	12.510	8,029,318.00
20	ارثية	الصناعات الكيماوية	9,000,000	0.670	6,030,000.00
21	ارثية	صناعات الاصباغ الحديثة	1,000,000	1.250	125,000.00
22	ارثية	مدينة العاب الكرخ السياحية	1,238,006	4.200	5,199,625.20
23	ارثية	المعمورة للاستثمارات العقارية	451,487	1.780	803,646.86
24	ارثية	مصرف الاستثمار	888,078	0.280	248,661.84
25	ارثية	مصرف بغداد	13,430,324	0.310	4,163,400.44
26	ارثية	المعمورة للاستثمارات العقارية	225,743	1.780	401,822.54

جدول رقم (40) عدد معاملات الارث والتنازل العائلي لشهر كانون الثاني / 2019

ت	نوع المعامله	اسم الشركة	عدد الاسهم	السعر	الاجمالي
27	ارثية	مصرف بغداد	6,715,162	0.330	2,216,003.46
28	ارثية	مصرف ال العراقى	444,040	0.280	124,331.20
29	ارثية	بغداد للمشروبات الغازية	2,489,548	3.240	8,066,135.52
30	ارثية	فنادق كربلاء	270,000	0.180	218,700.00
31	ارثية	بغداد للمشروبات الغازية	392,722	3.270	1,284,200.94
32	ارثية	العراقية لتصنيع وتسويق التمور	227,877	1.180	268,894.86
33	ارثية	العراقية لصناعه الكارتون	500,000	0.270	135,000.00
34	ارثية	الصناعات الالكترونية	125,010	0.450	5,625,405.00
35	ارثية	بغداد للمشروبات الغازية	163,026	3.320	541,246.32
36	ارثية	المدينة السياحية في سد الموصل	50,000	5.000	250,000.00
37	ارثية	فندق فلسطين	69,334	9.950	689,873.30
38	ارثية	فنادق المنصور	10,000	11.910	119,100.00
39	ارثية	الوطنية للاستثمارات السياحية	32,698	7.270	237,714.46
40	ارثية	فندق السدير	15,000	10.090	151,350.00
41	ارثية	الصناعات المعدنية والدراجات	116,450	1.750	203,787.50
42	ارثية	المنصور للصناعات الدوائية	34,670	0.630	21,842.10
43	ارثية	اسيا سيل	45,924	7.540	346,266.96
44	ارثية	المعمورة للاستثمارات العقارية	412,906	1.670	689,553.02
45	ارثية	الموصل لمدين الالعاب	60,000	12.120	787,200.00
46	ارثية	مدينة العاب الكرخ السياحية	123,704	4.100	507,186.40
47	ارثية	العراقية للنقل البري	140,000	0.710	99,400.00
48	ارثية	البادية للنقل العام	116,112	0.590	68,506.08
49	ارثية	الامين للتامين	477,413	0.290	138,449.77
50	ارثية	الصناعات الخفيفة	253,074	0.310	78,452.94
51	ارثية	انتاج الألبسة الجاهزة	21,292	9.250	196,951.00
52	ارثية	الصناعات الكيماوية	102,250	0.680	69,530.00

جدول رقم (40) عدد معاملات الارث والتنازل العائلي لشهر كانون الثاني / 2019


ت	نوع المعامله	اسم الشركة	عدد الاسهم	السعر	الاجمالي
53	ارثية	صناعات الاصباغ الحديثة	21,000	1.250	26,250.00
54	ارثية	الخطاطة الحديثة	54,109	4.320	233,750.88
55	ارثية	فنادق كربلاء	312,500	0.970	303,125.00
56	ارثية	فنادق عشتار	70,000	10.000	700,000.00
57	ارثية	فندق بابل	2,222	49.010	108,900.22
58	ارثية	فندق بغداد	40,000	8.260	330,400.00
59	ارثية	فندق اشور	20,526	7.200	147,787.20
60	ارثية	مصرف الاتحاد العراقي	828,947	0.290	240,394.63
61	ارثية	مصرف المتحد	1,053,320	0.090	94,798.80
62	ارثية	مصرف الائتمان	250,000	0.390	97,500.00
63	ارثية	مصرف الشمال	428,571	0.110	47,142.81
64	ارثية	مصرف الاهلي العراقي	218,714	0.330	72,175.62
65	ارثية	مصرف المنصور	570,681	0.700	399,476.70
66	ارثية	مصرف الموصل	1,000,000	0.510	15,000.00
67	ارثية	مصرف الاستثمار العراقي	778,641	0.270	2,110,233.07
68	ارثية	مصرف الشرق الاوسط	937,252	0.120	112,470.24
69	ارثية	مصرف الخليج التجاري	1,112,049	0.180	200,168.82
70	ارثية	مصرف ايلاف	500,000	0.190	95,000.00
71	ارثية	مصرف بغداد	642,952	0.290	186,456.08
72	ارثية	مصرف اشور	933,143	0.210	195,960.03
73	ارثية	الحديثة للانتاج الحيواني	227,850	0.300	68,355.00
74	ارثية	العراقية لانتاج البذور	106,249	4.500	478,120.50
75	ارثية	العراقية لانتاج وتسويق اللحوم	55,555	4.200	233,331.00
76	ارثية	دار السلام للتأمين	611,923	0.500	30,561.50
77	ارثية	الامين للاستثمار المالي	5,800,000	1.600	9,280,000.00
78	ارثية	المعمورة للاستثمارات العقارية	2,484,862	1.670	4,149,719.54

جدول رقم (40) عدد معاملات الارث والتنازل العائلي لشهر كانون الثاني / 2019

ت	نوع المعاملة	اسم الشركة	عدد الاسهم	السعر	الاجمالي
79	ارثية	انتاج الألبسة الجاهزة	228,000	9.250	2,109,000.00
80	ارثية	الصناعات الكيماوية	10,256,232	0.680	6,974,237.76
81	ارثية	الخيطة الحديثة	281,178	4.320	1,214,688.96
82	ارثية	العراقية للسجاد والمفروشات	1,157,065	8.300	9,603,639.50
83	ارثية	الهلال الصناعية	3,006,817	0.350	1,052,385.95
84	ارثية	الصناعات الالكترونية	8,050,000	0.450	3,622,500.00
85	ارثية	بغداد للمشروبات الغازية	4,000,000	3.350	13,400,000.0
86	ارثية	مصرف الاتحاد العراقي	20,610,000	0.290	5,976,900.00
87	ارثية	مصرف الشمال	20,000,000	0.110	2,200,000.00
88	ارثية	مصرف الشرق الاوسط	20,000,000	0.120	2,400,000.00
89	ارثية	مصرف الاستثمار العراقي	945,462	0.270	255,274.74
90	ارثية	مصرف الخليج التجاري	321,000,000	0.180	57,780,000.00
91	ارثية	مصرف التجاري العراقي	20,000,000	0.430	8,600,000.00
92	ارثية	مصرف بابل	10,000,000	0.190	1,900,000.00
		مجموع معاملات الارثية	539,499,625		
93	تنازل	الكندي لانتاج اللقاحات البيطرية	642,024	1.250	802530
94	تنازل	العراقية لانتاج وتسويق التمور	419,779	1.390	583492.81
95	تنازل	الهلال الصناعية	336,583	0.350	117804.05
96	تنازل	بغداد للمشروبات الغازية	1,742,203	3.500	6097710.5
97	تنازل	الوطنية للاستثمارات السياحية	576,637	7.010	4042225.37
98	تنازل	فندق بغداد	58,334	8.550	498755.7
99	تنازل	فندق المنصور	1,707,190	0.630	1075529.7
100	تنازل	مصرف الشرق الاوسط	1,330,511	0.130	172966.43
101	تنازل	فنادق كربلاء	34,722	0.81	28124.82
102	تنازل	فنادق كربلاء	34,722	0.810	28124.82
103	تنازل	العراقية للاعمال الهندسية	30,090,628	0.780	23470689.84

جدول رقم (40) عدد معاملات الارث والتنازل العائلي لشهر كانون الثاني / 2019

ت	نوع المعاملة	اسم الشركة	عدد الاسهم	السعر	الاجمالي
104	تنازل	فندق فلسطين	372,500	10.250	3818125
105	تنازل	فندق فلسطين	372,500	10.250	372500
106	تنازل	مصرف الشرق الاوسط	314,229	0.120	37707.48
107	تنازل	مصرف الشرق الاوسط	3,143,229	0.120	37707.48
108	تنازل	الوطنية للاستثمارات السياحية	1,033,682	7.240	37419
109	تنازل	الوطنية للاستثمارات السياحية	1,033,683	7.240	37419
110	تنازل	مصرف الاستثمار	20,646,121	0.260	5367991.46
111	تنازل	مصرف الاستثمار	20,646,121	0.260	5367991.46
112	تنازل	مصرف التجاري	85,714,285	0.420	3599999907
113	تنازل	مصرف التجاري	85,714,285	0.420	35999999.7
114	تنازل	مصرف بغداد	651,088,527	0.270	17579302.29
115	تنازل	مصرف بغداد	65,108,526	0.270	17579302.29
116	تنازل	الصناعات الالكترونية	3,881,899	0.450	1746854.55
117	تنازل	الصناعات الالكترونية	3,881,898	0.450	1746854.1
118	تنازل	المنصور للصناعات الدوائية	2,910,718	0.630	1833752.34
119	تنازل	المنصور للصناعات الدوائية	2,910,718	0.630	1833752.34
مجموع معاملات التنازل			985,746,254		
المجموع الكلي			1,525,245,879		


 علي أسعد عباس
 مركز التدريب والتطوير
 ٢٠١٩/١/٤

تعاملات شركات الوساطة لشهر كانون الثاني 2019 حسب ابر قيمة تداول (السوق النظامي)

ت	اسم الشركة	عدد الاسهم المتداولة	القيمة المتداولة	عدد الصفقات
1	شركة الربيع	3,279,163,628	3,713,811,900	873
2	شركة التميم	4,698,455,526	1,439,593,960	623
3	شركة الكرمل	3,383,259,834	1,259,193,069	1237
4	شركة ايلاف	2,877,933,164	1,185,728,760	1029
5	شركة عكاظ	752,943,122	995,870,979	536
6	شركة اطلس	1,852,904,146	827,696,377	1213
7	شركة الرافدين	995,595,550	721,923,111	222
8	شركة الواحة	487,659,336	643,589,848	98
9	شركة الحياة	1,439,164,060	524,177,315	325
10	شركة الاثمار	1,083,765,708	496,278,530	520
11	شركة الاقتصاد الحر	1,306,384,037	415,886,929	395
12	شركة الفوز	811,794,416	396,732,187	337
13	شركة ام الربيعين	735,679,830	387,146,454	595
14	شركة براعم الخير	950,876,816	370,212,971	521
15	شركة بابل	530,239,883	367,890,760	457
16	شركة القدوة	778,545,897	342,815,757	640
17	شركة الفرات	528,487,292	289,026,884	332
18	شركة زهرة الخليج	656,568,327	284,167,420	317
19	شركة الحضرة	790,857,469	273,830,284	328
20	شركة كساب	586,867,941	233,559,277	313
21	شركة دجلة	435,410,258	186,313,224	172
22	شركة الاهلي المتحد	252,356,199	178,371,511	361
23	شركة العراق	201,885,882	147,955,090	212
24	شركة الانتمان	136,156,745	140,700,950	84
25	شركة نور الوميض	2,100,000	102,910,000	5
26	شركة الحامي	285,528,482	88,544,541	39
27	شركة الوفاء	94,476,800	87,818,952	39
28	شركة البركة	97,832,051	76,345,930	168
29	شركة الحكمة	229,955,000	73,160,950	97
30	شركة الدولي المتحد	92,249,187	43,422,897	60
31	شركة الشرقية	35,842,528	29,817,213	68
32	شركة الجزيرة	101,625,019	29,788,632	25
33	شركة كوردستان	19,658,421	25,340,591	32
34	شركة نسيم الشمال	17065067	20,347,763	10
35	شركة الشمال	36,789,566	16,592,969	26
36	شركة الجوهرة	4,819,686	11,689,009	10
37	شركة واحة النخيل	620,477	932,705	4
38	شركة الابرار	300,000	245,000	3
39	شركة النبراس	_____	_____	_____
40	شركة الاصيل	_____	_____	_____
41	شركة الباتك	_____	_____	_____
42	شركة الوركاء	_____	_____	_____
43	شركة الدلماء	_____	_____	_____
	المجموع بيعا" وشراء"	30,571,817,350	16,429,430,698	12326
	المجموع كما في النشرة الشهرية	15,285,908,675	8,214,715,349	6163

تعاملات شركات الوساطة لشهر كانون الثاني 2019 حسب اكبر قيمة تداول (السوق الثاني)

ت	اسم الشركة	عدد الاسهم المتداولة	القيمة المتداولة	عدد الصفقات
1	شركة ايلاف	49,697,310,970	17,389,355,307	26
2	شركة الحكمة	49,502,000,000	17,325,840,000	4
3	شركة كساب	3,400,550,000	3,910,267,500	11
4	شركة الربيع	513,882,286	1,433,529,092	105
5	شركة القدوة	22,518,902	210,142,100	51
6	شركة الفرات	201,000,000	196,820,000	44
7	شركة الجوهرة	95,568,658	142,531,792	3
8	شركة بابل	193,409,000	62,850,000	12
9	شركة الوفاء	1,200,000	57,600,000	1
10	شركة اطلس	17,860,000	38,865,960	34
11	شركة الحياة	54,500,000	22,172,300	29
12	شركة الانتمان	25,900,000	10,410,000	10
13	شركة الاهلي المتحد	4,510,000	5,173,500	18
14	شركة الاقتصاد الحر	10,535,000	4,296,000	9
15	شركة براعم الخير	9,755,000	4,232,700	8
16	شركة الاثمار	10,100,000	4,040,000	3
17	شركة كوردستان	1,000,000	2,850,000	1
18	شركة زهرة الخليج	5,110,000	2,127,600	15
19	شركة الكرم	1,510,000	1,971,000	8
20	شركة ام الربيعين	222,000	1,680,900	4
21	شركة عكاظ	110,000	1,439,500	2
22	شركة الفوز	1,560,000	1,286,500	6
23	شركة الجزيرة	3,052	40,561	1
24	شركة الرافدين	3,052	39,371	1
	المجموع بيعاً وشراءً	103,770,117,920	40,829,561,683	406
	المجموع كما في النشرة الشهرية	51,885,058,960	20,414,780,842	203