



سوق العراق للأوراق المالية  
Iraq Stock Exchange

# سوق العراق للأوراق المالية

العدد : ٤٠٤٨  
التاريخ : ٢٠١٩ / ١٢ / ٢

إلى / هيئة الأوراق المالية

م / التقرير الشهري لسوق العراق للأوراق المالية تشرين الثاني 2019

نهدبكم أطيب تحياتنا ..

نرفق طياً التقرير الشهري لسوق العراق للأوراق المالية لشهر تشرين الثاني 2019 .

مع التقدير .

المرفقات : التقرير الشهري تشرين الثاني 2019 .

طه احمد عبد السلام

المدير التنفيذي

٢٠١٩ / ١٢ / ٢



نسخة منه :

- البنك المركزي العراقي / دائرة مراقبة الصيرفة ... مع التقدير .
- مجلس المحافظين للتفضل بالاطلاع ومناقشته في الجلسة القادمة ... مع التقدير .
- الأقسام / العلاقات العامة / الرقابة على التداول / الانظمة الالكترونية / الرقابة والتفتيش / مركز الإيداع ... مع التقدير.
- لوحة الاعلانات والموقع الالكتروني لسوق العراق للأوراق المالية

Web Site : [www.isx-iq.net](http://www.isx-iq.net)

[info-isx@isx-iq.net](mailto:info-isx@isx-iq.net)

[youtube.com/ Iraq stock Exchange](https://youtube.com/IraqStockExchange)

الكرادة الشرقية - منطقة العلوية - قرب كنيسة سيدة النجاة - م ٩٠٣ - ز ١١

بداية : ٠٧٢٧٠٠٩٤٥٩٤ موبايل : ٠٧٧١١٢١١٥٢٢ - ٠٧٨٣٤٠٠٠٠٣٤ ص ب : ٣٦٠٧ العلوية

## التقرير الشهري لسوق العراق للأوراق المالية

تشرين الثاني 2019

### أولاً: تداول الاوراق المالية لشهر تشرين الثاني 2019.

استناداً الى اهداف سوق العراق للاوراق المالية من القانون رقم 74 لسنة 2004 وتعليمات تداول الاوراق المالية وقواعد التداول الالكتروني وضوابط العناية الواجبة للمتعاملين بالأوراق المالية .  
نظم سوق العراق للأوراق المالية (20) جلسة لتداول الاوراق المالية - تداول أسهم الشركات المساهمة العراقية - في شهر تشرين الثاني 2019 وفقاً لليات التداول على الانظمة الالكترونية .

#### 1. عدد الشركات المساهمة :

- يبلغ عدد الشركات المدرجة في السوق (102) شركة وعدد الشركات المتداولة (58) شركة فيما يبلغ عدد الشركات الموقوفة عن التداول بقرار من هيئة الأوراق المالية بسبب نقص الإفصاح (28) شركة .  
كانت مؤشرات الشركات بالشكل الاتي :
- يبلغ عدد الشركات المصرفية المدرجة 39 شركة. تداول المستثمرون على اسهم 25 شركة ولم يجر التداول على 8 شركات فيما لا تزال 6 شركات مصرفية موقوفة عن التداول .
  - يبلغ عدد شركات الاتصالات المدرجة 2 شركة. تداول المستثمرون عليهما.
  - يبلغ عدد شركات التأمين المدرجة 5 شركات. تداول المستثمرون على اسهم 4 شركات ولم يجر التداول على اسهم شركة واحدة.
  - يبلغ عدد شركات الاستثمار المدرجة 6 شركات. تداول المستثمرون على اسهم شركة واحدة ولم يجر التداول على 3 شركات فيما لا تزال 2 شركة موقوفة.
  - يبلغ عدد شركات التحويل المالي المدرجة 4 شركات. لم يجر التداول على اسهمها فيما لا تزال 2 شركة موقوفة.
  - يبلغ عدد شركات الخدمات المدرجة 9 شركات. تداول المستثمرون على اسهم 6 شركات فيما لا تزال 3 شركات موقوفة.
  - يبلغ عدد شركات الصناعة المدرجة 21 شركة. تداول المستثمرون على اسهم 12 شركة ولم يجر التداول على شركة واحدة فيما لا تزال 8 شركات موقوفة.
  - يبلغ عدد شركات الفنادق والسياحة المدرجة 10 شركات. تداول المستثمرون على اسهم 4 شركات ولم يجر التداول على شركة واحدة فيما لا تزال 5 شركات موقوفة.
  - يبلغ عدد شركات الزراعة المدرجة 6 شركات. تداول المستثمرون على اسهم 3 شركات فيما لا تزال 3 شركات موقوفة.

## 2. التداول من قبل المستثمرين بيعا وشراء:

### أ. عدد الأسهم المتداولة

بلغ عدد الأسهم المتداولة خلال شهر تشرين الثاني 2019 (29.888) مليار سهم كانت موزعة قطاعيا وفق الاتي:  
الاسهم المتداولة في القطاع المصرفي بنسبة (74.5%) من المجموع الكلي. قطاع الصناعة بنسبة (23%) وفي قطاع الاتصالات بنسبة (1%)، وفي قطاع التأمين بنسبة (0.6%)، وفي قطاع الخدمات بنسبة (0.5%)، وفي قطاع الزراعة بنسبة (0.2%)، وفي قطاع الفنادق بنسبة (0.1%) وفي قطاع الاستثمار (0.001%).

### ب. قيمة الاسهم المتداولة :

بلغت قيمة الأسهم المتداولة خلال الشهر الحالي (34) مليار دينار موزعة قطاعيا وفق الاتي:  
قيمة الأسهم المتحققة في قطاع الصناعة بنسبة (51%) من مجموع القيمة المتداولة . قطاع المصارف بنسبة (36%)، قطاع الاتصالات بنسبة (7%) ، ثم قطاع الفنادق (2.5%) ثم قطاع الخدمات (2%) ثم قطاع الزراعة (0.7%) ثم قطاع التأمين (0.3%) ثم قطاع الاستثمار (0.0003%).

### ت. عدد عقود التداول :

بلغ عدد العقود المنفذة بيعا وشراء من قبل المتعاملين (7039) عقد. موزعة قطاعيا وفق الاتي:  
العقود المنفذة على اسهم القطاع الصناعي بنسبة (51%). القطاع المصرفي بنسبة (23%). قطاع الخدمات (10%). قطاع الزراعة بنسبة (5.1%). قطاع الفنادق بنسبة (5%). قطاع الاتصالات بنسبة (4%). قطاع التأمين بنسبة (2%). قطاع الاستثمار بنسبة (0.01%).

### ث. مؤشر أسعار الاسهم المتداولة :

اغلق مؤشر السوق ISX60 في اول جلسة من الشهر على (485.20) نقطة واغلق في اخر جلسة من الشهر على (485.80) نقطة ، مرتفعاً بنسبة طفيفة جدا بلغت (0.1%).

## 3. تداول المستثمرين غير العراقيين.

### أ- الاسهم المشتراة لغير العراقيين :

- بلغ عدد الاسهم المشتراة لغير العراقيين (618) مليون سهم نفذت من خلال (476) صفقة شراء .بلغت قيمتها (592) مليون دينار من تداول اسهم (19) شركة مساهمة مدرجة .

### ب - الاسهم المباعة من غير العراقيين :

- بلغ عدد الاسهم المباعة من غير العراقيين (4) مليار سهم نفذت من خلال (669) صفقة بيع .بلغت قيمتها (16) مليار دينار من تداول اسهم (20) شركة مساهمة مدرجة.

## مقارنة مؤشرات التداول الشهرية لشهر تشرين الثاني 2019 .

بلغ عدد الاسهم المتداولة خلال شهر تشرين الثاني (29,888,078,267) سهم بقيمة (34,008,477,610) دينار. ويوضح جدول رقم (1) بيانات شهر تشرين الثاني مقارنة مع بيانات شهر تشرين الاول من عام 2019 .

جدول رقم (1)

مؤشرات شهر تشرين الثاني قياساً مع مؤشرات شهر تشرين الاول 2019

المؤشر	تشرين الاول 2019	تشرين الثاني 2019	نسبة التغير %
عدد الشركات المدرجة	102	102	—
عدد الجلسات الشهرية	22	20	(9)
عدد الشركات المتداولة	53	58	9
عدد الاسهم المتداولة (مليار سهم)	61	29	(52)
القيمة المتداولة (مليار دينار)	18	34	89
عدد الصفقات المنفذة	7693	7039	(8)
مؤشر البورصة (ISX 60) (نقطة)	484.79	485.80	0.2
عدد الاسهم المدرجة (مليار سهم)	12130	12130	—

ومن الجدول رقم (1) يظهر الاتي :

- 1- انخفاض عدد الجلسات للشهر الحالي بنسبة (9%) .
- 2- ارتفاع عدد الشركات المتداولة للشهر الحالي بنسبة (9%)
- 2- انخفاض عدد الاسهم المتداولة للشهر الحالي بنسبة (52%) .
- 3- ارتفاع قيمة الاسهم المتداولة بنسبة (89%) .
- 5- انخفاض عدد الصفقات المنفذة بنسبة (88.5%) .
- 6- ارتفاع مؤشر السوق (ISX 60) بنسبة (0.2%) .

تباينت حركة مؤشر اسعار الاسهم المتداولة بين الارتفاع والانخفاض اذ اغلق المؤشر في اول جلسة من الشهر على (485.20) نقطة واغلق في اخر جلسة على (485.80) نقطة محققاً ارتفاعاً طفيفاً نسبته (0.2%) .

شكل رقم (1)

حركة مؤشر السوق ISX60 لجلسات شهر تشرين الثاني 2019



جدول رقم (2)

نسبة عدد الاسهم المدرجة قطاعيا / عدد الاسهم المدرجة في السوق لشهر تشرين الثاني 2019

المؤشر	المصارف	الاتصالات	الصناعة	الزراعة	السياحة	الخدمات	استثمار مالي	تحويل مالي	تأمين
عدد الشركات المدرجة	39	2	21	6	10	9	6	5	5
الاسهم المدرجة (ترليون)	9.359	2.140	0.31	0.02	0.032	0.055	0.014	0.180	0.02
نسبة القطاع / المجموع %	77.2	17.6	2.5	0.2	0.3	0.5	0.1	1.5	0.2

لا زال القطاع المصرفي هو القطاع الاكبر في السوق في السوق من حيث عدد الاسهم المدرجة والقيمة السوقية .

جدول رقم (3)

نسبة عدد الاسهم المتداولة الى عدد الاسهم المدرجة في السوق لشهر تشرين الثاني 2019

عدد الاسهم (مليار سهم)

المؤشر	المصارف	الاتصالات	الصناعة	الزراعة	السياحة	الخدمات	استثمار مالي	تحويل مالي	تأمين
الشركات المتداولة	25	2	12	4	4	6	1	-	4
عدد الاسهم المدرجة	9359	2140	308	21	32	55	14	180	22
عدد الاسهم المتداولة	22.26	0.30	6.94	0.05	0.02	0.15	0.0003	-	0.19
المتداولة/المدرجة %	0.23	0.014	2.25	0.22	0.05	0.27	0.002	-	0.83

ثانيا : مؤشرات وبيانات التداول بالأوراق المالية لغاية 2019/11/30

- 1- نظم سوق العراق للأوراق المالية (202) جلسة تداول.
- 2- يبلغ عدد الشركات المدرجة في السوق (102) شركة مساهمة خاصة ومختلطة.
- 3- يبلغ عدد اسهم المدرجة (12,130,457,479,915) سهم.
- 4- بلغ عدد الشركات المتداولة أسهمها من قبل المستثمرين (80) شركة.
- 5- يبلغ عدد الشركات المتوقفة عن التداول بقرار من هيئة الأوراق المالية (28) شركة.
- 6- بلغ عدد الأسهم المتداولة من قبل المستثمرين (424,035,593,743) سهم
- 7- بلغت قيمة الأسهم المتداولة من قبل المستثمرين (267,468,289,439) دينار
- 8- اغلق مؤشر أسعار الأسهم المتداولة في اول جلسة من السنة على (506.320) نقطة واغلق في اخر جلسة من شهر تشرين الثاني على (485.80) نقطة.

## ثالثاً : الإفصاح لشهر تشرين الثاني 2019

1 - إيقاف التداول على اسهم الشركات المدرجة بقرار من هيئة الاوراق المالية لعدم الالتزام بتعليمات الافصاح .

- قررت هيئة الاوراق المالية ايقاف التداول على اسهم الشركة العراقية لانتاج البذور اعتباراً من جلسة الثلاثاء 2019/11/12 لعدم ايفائها بمتطلبات الافصاح المالي وتقديم البيانات المالية السنوية للسنة المالية المنتهية في 2019/3/31 .

- قررت هيئة الاوراق المالية استمرار ايقاف التداول على اسهم شركة الشرق الاوسط لانتاج وتسويق الاسماك لعدم ايفائها بمتطلبات الافصاح المالي وتقديم البيانات المالية السنوية للسنة المالية المنتهية في 2019/3/31 .

2 - أحداث جوهرية :

- ارتفع سعر سهم شركة المصرف الوطني الاسلامي بكامل حدود نسبة التغير لجلستي 11/7 و 2019/11/19 ، قدمت الشركة افصاح بعدم وجود احداث جوهرية .

- ارتفع سعر سهم شركة مصرف العطاء الاسلامي بكامل حدود نسبة التغير لجلستي 11/27 و 2019/11/29 بعد قرار رفع الوصاية عن المصرف ، وتم إيقاف تداول أسهمها اعتباراً من جلسة الاثنين 2019/12/2 لعدم تقديم الإفصاح .

3 - اطلاق التداول على الشركات المدرجة بعد انعقاد هيئاتها العامة .

الشركة العراقية لانتاج وتسويق اللحوم :

إطلاق التداول على أسهم الشركة العراقية لانتاج وتسويق اللحوم في جلسة الثلاثاء 2019/11/5 بعد قرار الهيئة العامة المنعقدة في 2019/10/30 المصادقة على الحسابات الختامية لعام 2018 ، تدوير الارباح إلى السنة القادمة ، اطفاء مبلغ (5,122,514) دينار من الديون المشكوك في تحصيلها .

شركة الامين للاستثمارات العقارية :

اطلاق التداول على اسهم شركة الامين للاستثمارات العقارية في جلسة الثلاثاء الموافق 2019/11/5 بعد قرار الهيئة العامة المنعقدة في 2019/10/29 المصادقة على الحسابات الختامية لعام 2018 ، توزيع ارباح بنسبة (3%) .

شركة الخليج للتأمين :

اطلاق التداول على اسهم شركة الخليج للتأمين في جلسة الاثنين الموافق 2019/11/11 لعدم حصول النصاب القانوني لاجتماع الهيئة العامة المؤجل للشركة يوم الاثنين 2019/11/4 ولحين تحديد موعد جديد للاجتماع من قبل الشركة واستحصال الموافقات المطلوبة من دائرة تسجيل الشركات .

شركة الخياطة الحديثة :

اطلاق التداول على اسهم شركة الخياطة الحديثة في جلسة الاحد الموافق 2019/11/17 بعد قرار الهيئة العامة المنعقدة في 2019/11/10 المصادقة على الحسابات الختامية لعام 2018 ، تدوير الارباح إلى السنة القادمة.

## شركة مصرف كوردستان الدولي :

اطلاق التداول على اسهم شركة مصرف كوردستان الدولي في جلسة الاثنيين الموافق 2019/11/25 بعد قرار الهيئة العامة المنعقدة في 2019/11/23 المصادقة على الحسابات الختامية لعام 2018 ، تدوير الارباح ، اجراء انتخابات تكميلية وانتخاب (2) عضو اصليين و(6) اعضاء احتياط .

## شركة الكندي لانتاج اللقاحات والادوية البيطرية :

اطلاق التداول على اسهم شركة الكندي لانتاج اللقاحات والادوية البيطرية في جلسة الاربعاء الموافق 2019/11/27 بعد قرار الهيئة العامة المنعقدة في 2019/11/25 المصادقة على الحسابات الختامية لعام 2018، اطفاء 10% من العجز المتراكم .

## **رابعاً - الرقابة والتفتيش :**

- 1 - تدقيق ومتابعة التزام شركات الوساطة في تطبيق تعليمات الافصاح والملاءة المالية.
- 2 - تدقيق الحسابات الشهرية تشرين الثاني 2019 لشركات الوساطة .
- 3 - تنفيذ (10) زيارات تفتيشية على شركات الوساطة ضمن خطة الرقابة للنصف الثاني من عام 2019.
- 4 - استلام شكاوى المساهمين واتخاذ الاجراءات الادارية والتحقيقية وحسمها .
- 5 - الرقابة على التداول وفقاً لتعليمات وقواعد التداول خلال جلسات التداول .
- 6 - اجابة المحاكم والقضاء على الاستفسارات والقضايا المرفوعة امامها وتنفيذ الاوامر التنفيذية من دوائر التنفيذ لقاء الديون المترتبة على عدد من المستثمرين .

## **خامساً : ادراج الشركات خلال شهر تشرين الثاني 2019**

1. قرر مجلس المحافظين المصادقة على إجراءات ادراج اسهم شركتي مصرف المستشار الاسلامي و شركة ابداع الشرق الاوسط للمقاولات العامة في السوق الثاني لإكمالهما متطلبات الادراج بعد تنفيذها لمتطلبات هيئة الاوراق المالية الاخرى. وطلب منهما استكمال ايداع سجل المساهمين في مركز الإيداع وفقاً للتعليمات.
  2. قرر مجلس المحافظين قبول ادراج شركة مصرف امين العراق الاسلامي بعد ان استكملت الشركة اجراءات تحويل الشركة من شركة " مؤتة للتحويل المالي " الى مصرف " امين العراق للاستثمار والتمويل الاسلامي " واکملت الشركة كافة متطلبات الادراج في السوق الثاني كشركة مصرفية ، استنادا الى التعليمات وتم رفع اوليات القرار الى هيئة الاوراق المالية للمصادقة عليه.
- يستمر سوق العراق للاوراق المالية متابعة الشركات غير المدرجة لغرض ادراجها في السوق كونها احد اهم اهداف قانون رقم 74 لسنة 2004 التي تحدد نشاط السوق وتمكين المساهمين والمستثمرين من تداول أسهمها بالأسعار التي تتحدد وفقاً للآليات التداول والعرض والطلب والمركز المالي للشركات من خلال متابعة اكمالها لتعليمات الادراج.

## سادسا : التطوير التكنولوجي - مشروع نظام التداول عبر الانترنت للمستثمرين .

وجه سوق العراق للأوراق المالية الدعوة لشركات الحلول التكنولوجية لتقدم عروضها بشأن تصميم نظام التداول للمستثمرين عبر الانترنت استنادا لتعليمات التداول للمستثمرين الصادرة عن هيئة الأوراق المالية اسوة بالاسواق المالية العربية.

وقد تلقى السوق عروضاً لغاية 2019/11/25 من شركات عراقية متخصصة بالحلول التكنولوجية يجري تحليلها وفقاً لتعليمات التداول لغرض اختيار العرض الانسب الذي يلائم الربط الالكتروني المطلوب للأنظمة الالكترونية والايدياع المركزي المطبق في السوق من اجل تمكين المستثمر من التداول بالأوراق المالية بنفسه وفقاً للقوانين ومنها قانون رقم 74 لسنة 2004 وقانون مكافحة غسيل الأموال وقانون الشركات. وتعليمات التداول الالكتروني والتسويات المالية والسهمية وقواعد العناية الواجبة، ومن المؤمل أنجازه بالكامل واطلاقه في الربع الرابع من عام 2020.

## سابعا : التعاون مع الجامعات .

- البحوث الجامعية في سوق العراق للأوراق المالية .

- التعاون مع طلبة الجامعات والمعاهد العراقية وتقديم البيانات المطلوبة والاجابة على استفساراتهم وتزويدهم بالمعلومات الاحصائية والمؤشرات المطلوبة في رسائلهم الجامعية وبحثهم وتقاريرهم ، وقدم المساعدة وقد بلغ عدد الطلبة (6) طلاب من طلبة الدكتوراه والماجستير خلال شهر تشرين الثاني 2019 وفقاً للموضوعات الآتية:
- ((محددات اداء الاسواق المالية وتأثيرها في تحديد قيمة الاسهم العادية)) الجامعة المستنصرية/الادارة الاقتصادية/قسم الادارة الاعمال - دراسة دكتوراه .
- ((حوكمة سوق الأوراق المالية)) جامعة بيروت الاسلامية - دراسة دكتوراه .
- ((تحسن اداء المحافظ الاستثمارية باستخدام ادوات تحليل فنية-دراسة في سوق العراق للأوراق المالية)) جامعة بغداد/كلية الادارة والاقتصاد/قسم ادارة الاعمال - دراسة دكتوراه .
- ((سوق العراق للأوراق المالية (الفوائد إزاء المخاطر)) الجامعة العراقية/كلية القانون - دراسة ماجستير .

## ثامنا : احصائيات مركز الايداع في شهر تشرين الثاني 2019 .

- 1 . بلغ عدد الأسهم المودعة من قبل المساهمين (2.347) مليار سهم .
- 2 . بلغ عدد الاسهم من خلال مكتب التنازل العائلي والارثي (426) مليون سهم.
- 3 . بلغ عدد الأسهم التي اطلقت من حساب مركز الإيداع الى حساب شركات الوساطة (1.702) مليار سهم لأغراض التداول من قبل المساهمين.

كما تظهر تفاصيلها في الجداول المرقمة (34) و(35) و(36) و(37) و(38) و(39) و(40).



## العلاقات العامة

# Monthly Trading Bulletin November 2019 النشرة الشهرية لتداول الاسهم في السوق العراقي للاوراق المالية لشهر تشرين الثاني

Company Name	عدد ايام التداول Trading days	القيمة المتداولة Traded Value	عدد الاسهم المتداولة Traded Volume	الصفقات No.of Trans	التغير % Change %	سعر الاغلاق السابق Previous Clo.Price	سعر الاغلاق Closing Price	معدل السعر الحالي Average Price	الدى سعر Low Price	اعلى سعر High Price	سعر الافتتاح Opening Price	رمز الشركة Code	اسم الشركة
<b>Banking sector</b>													<b>قطاع المصارف</b>
Commercial Bank of Iraq	19	265,728,517	590,889,277	213	-2.13	0.470	0.460	0.450	0.440	0.470	0.470	BCOI	المصرف التجاري العراقي
Bank Of Baghdad	18	752,825,287	2,453,136,441	266	-3.23	0.310	0.300	0.310	0.300	0.320	0.310	BBOB	مصرف بغداد
Iraqi Islamic Bank	9	17,120,586	44,059,854	35	2.56	0.390	0.400	0.390	0.360	0.400	0.370	BIIB	المصرف العراقي الاسلامي
Iraqi Middle East Bank	18	77,226,810	772,268,100	160	0.00	0.100	0.100	0.100	0.100	0.100	0.100	BIME	مصرف الشرق الاوسط
Investment Bank of Iraq	19	1,445,673,137	5,487,500,664	199	15.38	0.260	0.300	0.260	0.250	0.300	0.270	BIBI	مصرف الاستثمار العراقي
National Bank of Iraq	16	51,662,169	95,299,419	76	15.38	0.520	0.600	0.540	0.500	0.620	0.510	BNOI	المصرف الاهلي العراقي
Sumer Commerical Bank	12	23,384,014	45,851,007	16	0.00	0.510	0.510	0.510	0.510	0.510	0.510	BSUC	مصرف سومر التجاري
Gulf Commercial Bank	8	10,339,996	73,857,112	23	0.00	0.140	0.140	0.140	0.140	0.140	0.140	BGUC	مصرف الخليج التجاري
Mosul Bank	14	88,453,590	557,215,814	95	6.67	0.150	0.160	0.160	0.150	0.160	0.150	BMFI	مصرف الموصل
Kurdistan International Bank	5	13,300,366	12,202,171	7	0.00	1.090	1.090	1.090	1.090	1.090	1.090	BKUI	مصرف كوردستان
Ashur International Bank	11	5,761,178	24,381,430	32	4.35	0.230	0.240	0.240	0.220	0.240	0.220	BASH	مصرف اشور
Al-Mansour Bank	17	136,329,570	213,937,030	104	-3.08	0.650	0.630	0.640	0.630	0.650	0.650	BMNS	مصرف المنصور
united Bank For Invistment	17	134,638,075	2,242,306,467	197	0.00	0.060	0.060	0.060	0.060	0.070	0.060	BUND	المصرف المتحد
Elaf Islamic Bank	3	414,963	2,305,348	4	0.00	0.180	0.180	0.180	0.180	0.180	0.180	BELF	مصرف ايلاف الاسلامي
National Islamic Bank	9	12,923,780	15,300,000	15	40.63	0.640	0.900	0.850	0.700	0.930	0.700	BNAI	المصرف الوطني الاسلامي
Cihan Bank for Islamic	3	5,016,000	2,000,000	12	0.80	2.500	2.520	2.510	2.500	2.520	2.500	BCIH	مصرف جيهان الاسلامي
Credit Bank Of Iraq	5	2,528,273	6,652,560	9	-2.56	0.390	0.380	0.380	0.380	0.390	0.390	BROI	مصرف الائتمان العراقي
Al-Attaa Islamic Bank	13	43,390,634	388,803,000	111	50.00	0.100	0.150	0.150	0.100	0.150	0.100	BLAD	مصرف العطاء الاسلامي
International Islamic Bank	18	8,826,500,000	8,826,500,000	26	0.00	1.000	1.000	1.000	1.000	1.000	1.000	BINT	المصرف الدولي الاسلامي
Region Trade Bank	1	2,000	2,000	1	0.00	1.000	1.000	1.000	1.000	1.000	1.000	BRTB	مصرف اقليم التجاري
Zain Al-Iraq Isiamic Bank	2	17,760	48,000	5	0.00	0.370	0.370	0.370	0.370	0.370	0.370	BZII	مصرف زين العراق
Asia Al Iraq Islamic Bank	4	440,000,000	400,000,000	8	0.00	1.100	1.100	1.100	1.100	1.100	1.100	BAIB	مصرف اسيا العراق الاسلامي
Al Janoob Islamic Bank Investment	1	1,000,000	1,000,000	1	0.00	1.000	1.000	1.000	1.000	1.000	1.000	BJAB	مصرف الجنوب
AlTaiF Islamic Bank	1	240,000	200,000	2	0.00	1.200	1.200	1.200	1.200	1.200	1.200	BTIB	مصرف الطيف الاسلامي
Erbil Investment & FinanceBank	1	500,000	1,000,000	1	-16.67	0.600	0.500	0.500	0.500	0.500	0.500	BERI	مصرف اربيل
<b>TOTAL</b>	<b>20</b>	<b>12,354,976,703</b>	<b>22,256,715,694</b>	<b>1618</b>									<b>مجموع قطاع المصارف</b>

# Monthly Trading Bulletin November 2019 النشرة الشهرية لتداول الاسهم في السوق العراق للاوراق المالية لشهر تشرين الثاني

Company Name	عدد ايام التداول Trading days	القيمة المتداولة Traded Value	عدد الاسهم المتداولة Traded Volume	الصفقات No.of Trans	التغير % Change %	سعر الإغلاق السابق Previous Clo.Price	سعر الإغلاق Closing Price	معدل السعر الحالي Average Price	ادنى سعر Low Price	اعلى سعر High Price	سعر الافتتاح Opening Price	رمز الشركة Code	اسم الشركة
<b>Telecommunication Sector</b>												<b>قطاع الاتصالات</b>	
Asia Cell Telecommunication	17	2,300,541,808	284,406,025	146	-0.37	8.100	8.070	8.090	8.060	8.120	8.090	TASC	اسيسيل للاتصالات
AI-Khatem Telecommunication	17	30,167,000	11,610,000	128	0.00	2.600	2.600	2.600	2.500	2.600	2.600	TZNI	الخاتم للاتصالات
<b>TOTAL</b>	<b>17</b>	<b>2,330,708,808</b>	<b>296,016,025</b>	<b>274</b>									<b>مجموع قطاع الاتصالات</b>
<b>Insurance Sector</b>												<b>قطاع التأمين</b>	
AI-Ameen for Insurance	16	21,708,916	45,790,034	63	2.13	0.470	0.480	0.470	0.460	0.480	0.460	NAME	الامين للتأمين
Gulf Insurance	6	22,505,865	38,364,840	30	3.45	0.580	0.600	0.590	0.530	0.600	0.580	NGIR	الخليج للتأمين وإعادة التأمين
Dar Al-Salam for Insurance	1	1,448,024	2,028,606	3	-12.50	0.800	0.700	0.710	0.700	0.750	0.750	NDSA	دار السلام للتأمين
AHliya For Insurance	12	44,710,783	100,069,552	41	4.65	0.430	0.450	0.450	0.440	0.490	0.440	NAHF	الاهلية للتأمين
<b>TOTAL</b>	<b>16</b>	<b>90,373,588</b>	<b>186,253,032</b>	<b>137</b>									<b>مجموع قطاع التأمين</b>
<b>Investment Sector</b>												<b>قطاع الاستثمار</b>	
AI-Zawraa for Financial Investment	1	99,000	300,000	1	0.00	0.330	0.330	0.330	0.330	0.330	0.330	VZAF	الزوراء للاستثمار المالي
<b>TOTAL</b>	<b>1</b>	<b>99,000</b>	<b>300,000</b>	<b>1</b>									<b>مجموع قطاع الاستثمار</b>
<b>Services Sector</b>												<b>قطاع الخدمات</b>	
Kharkh Tour Amuzement City	18	97,120,178	25,185,716	195	2.89	3.810	3.920	3.860	3.740	3.980	3.750	SKTA	العاب الكرخ السياحية
AI-Mosul for funfairs	17	366,969,072	24,967,000	220	16.97	13.850	16.200	14.700	13.250	18.050	13.750	SMOF	الموصل لمدن الالعاب
Mamoura Realestate Investment	18	139,571,320	81,568,823	139	-2.25	1.780	1.740	1.710	1.680	1.740	1.720	SMRI	المعمورة العقارية
AL-Nukhba for Construction	7	4,671,570	14,353,148	24	13.33	0.300	0.340	0.330	0.290	0.360	0.290	SNUC	النخبة للمقاولات العامة
Iraq Baghdad For General Transporta	16	78,555,092	3,750,734	103	-2.38	21.000	20.500	20.940	20.500	22.050	20.750	SBPT	بغداد العراق للنقل العام
AI-Ameen Estate Investment	1	216,000	300,000	2	-4.00	0.750	0.720	0.720	0.720	0.720	0.720	SAEI	الامين للاستثمارات العقارية
<b>TOTAL</b>	<b>20</b>	<b>687,103,232</b>	<b>150,125,421</b>	<b>683</b>									<b>مجموع قطاع الخدمات</b>
<b>Industry Sector</b>												<b>قطاع الصناعة</b>	
AI-Mansour Pharmaceuticals Industri	18	528,529,414	492,251,253	725	21.74	0.920	1.120	1.070	0.950	1.180	0.950	IMAP	المنصور للصناعات الدوائية
Modern Sewing	12	109,321,599	18,563,737	140	18.18	5.500	6.500	5.890	5.400	7.000	5.500	IMOS	الخيطة الحديثة
Iraqi For Tufted Carpets	11	6,996,278	820,283	27	4.88	8.200	8.600	8.530	8.300	8.630	8.300	IITC	السجاد والمفروشات
Baghdad Soft Drinks	20	13,440,490,287	4,065,725,122	427	-1.76	3.400	3.340	3.310	3.290	3.380	3.380	IBSD	بغداد للمشروبات الغازية
Iraqi Date Processing and Marketing	20	282,515,739	243,878,515	298	0.86	1.160	1.170	1.160	1.130	1.190	1.160	IIDP	التمور العراقية
National Chemical &Plastic Industries	20	1,783,177,598	1,371,658,682	1410	23.15	1.080	1.330	1.300	1.090	1.430	1.100	INCP	الكيميائية والبلاستيكية



## Non-Iraqi Monthly Trading Report (Buy) November 2019

Company Names	القيمة المتداولة	الاسهم المتداولة	الصفقات	رمز الشركة	اسم الشركة
<b>قطاع المصارف</b>					
Banks Sector					
Bank Of Baghdad	67,255,000	220,500,000	24	BBOB	مصرف بغداد
Iraqi Middle East Investment Bank	9,000,000	90,000,000	6	BIME	مصرف الشرق الاوسط
Investment Bank of Iraq	5,382,079	20,488,764	6	BIBI	مصرف الاستثمار العراقي
National Bank Of Iraq	12,034,156	22,651,098	5	BNOI	المصرف الاهلي العراقي
Credit Bank Of Iraq	11,700	30,000	3	BROI	مصرف الائتمان العراقي
AL-ATAA ISLAMIC BANK	1,220,000	12,000,000	2	BLAD	مصرف العطاء الإسلامي
International Islamic Bank	500,000	500,000	1	BINT	المصرف الدولي الإسلامي
Total Bank sector	95,402,934	366,169,862	47		مجموع قطاع المصارف
<b>قطاع الاتصالات</b>					
Telecommunication Sector					
Asia cell	620,817	76,929	2	TASC	اسيا سيل للاتصالات
Al-Khateem	29,638,000	11,400,000	125	TZNI	شركة الخاتم
Total Telecommunication sector	30,258,817	11,476,929	127		مجموع قطاع الاتصالات
<b>قطاع التأمين</b>					
Insurance Sector					
Ahliya For Insurance	11,500	25,000	1	NAHF	الاهلية للتأمين
Total Insurance sector	11,500	25,000	1		مجموع قطاع التأمين
<b>قطاع الخدمات</b>					
Service Sector					
Mamoura Realestate Investment	69,842,118	40,641,129	65	SMRI	المعمورة للاستثمارات العقارية
AL-Nukhba for General Construction	2,140,070	6,303,148	14	SNUC	النخبة للمقاولات العامة
Total Service sector	71,982,188	46,944,277	79		مجموع قطاع الخدمات
<b>قطاع الصناعة</b>					
Industry Sector					
Al-Mansour Pharmaceuticals Industries	59,727,769	58,133,100	34	IMAP	المنصور للصناعات الدوائية
Baghdad Soft Drinks	249,456,454	75,032,960	129	IBSD	بغداد للمشروبات الغازية
Iraqi Date Processing and Marketing	694,000	600,000	7	IIDP	العراقية لتصنيع وتسويق التمور
National Chemical & Plastic Industries	71,699,438	55,800,000	49	INCP	الصناعات الكيماوية والبلاستيكية
AL- Kindi of Veterinary Vaccines Drugs	4,207,500	2,475,000	1	IKLV	الكندي لانتاج اللقاحات البيطرية
Metallic Industries and Bicycles Industri	2,350,000	1,000,000	1	IMIB	الصناعات المعدنية والدراجات
Total Industry sector	388,135,161	193,041,060	221		مجموع قطاع الصناعة
<b>قطاع الفنادق والسياحة</b>					
Hotel Sector					
Palestine Hotel	6,603,885	702,541	1	HPAL	فندق فلسطين
Total Hotel sector	6,603,885	702,541	1		مجموع قطاع الفنادق والسياحة
Grand Total	592,394,486	618,359,669	476		المجموع الكلي



## Non-Iraqi Monthly Trading Report (Sell) November 2019

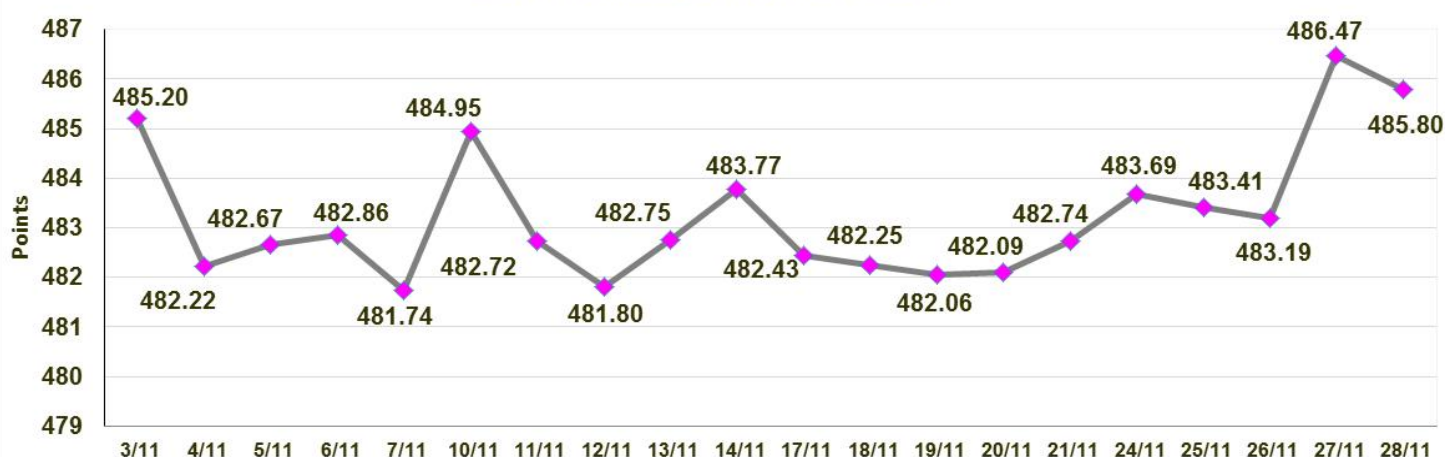
Company Names	القيمة المتداولة	الاسهم المتداولة	الصفقات	رمز الشركة	اسم الشركة
<b>Banks Sector</b>					<b>قطاع المصارف</b>
Commercial Bank of Iraq	24,424,215	54,017,144	18	BCOI	المصرف التجاري العراقي
Bank Of Baghdad	9,335,000	30,500,000	7	BBOB	مصرف بغداد
Investment Bank of Iraq	7,167,079	27,488,764	7	BIBI	مصرف الاستثمار العراقي
National Bank Of Iraq	35,680,577	67,644,268	35	BNOI	المصرف الاهلي العراقي
Kurdistan International Bank	5,450,000	5,000,000	3	BKUI	مصرف كوردستان
Al-Mansour Bank	24,152,000	38,000,000	16	BMNS	مصرف المنصور
<b>Total Bank sector</b>	<b>106,208,870</b>	<b>222,650,176</b>	<b>86</b>		<b>مجموع قطاع المصارف</b>
<b>Telecommunication Sector</b>					<b>قطاع الاتصالات</b>
Asia cell	2,270,391,724	280,677,003	100	TASC	اسيا سيل للاتصالات
Al-Khateem	29,146,000	11,210,000	124	TZNI	شركة الخاتم
<b>Total Telecommunication sector</b>	<b>2,299,537,724</b>	<b>291,887,003</b>	<b>224</b>		<b>مجموع قطاع الاتصالات</b>
<b>Insurance Sector</b>					<b>قطاع التأمين</b>
Gulf Insurance and Reinsurance	1,740,000	3,000,000	1	NGIR	الخليج للتأمين
Ahliya For Insurance	15,011,139	34,116,226	10	NAHF	الاهلية للتأمين
<b>Total Insurance sector</b>	<b>16,751,139</b>	<b>37,116,226</b>	<b>11</b>		<b>مجموع قطاع التأمين</b>
<b>Service Sector</b>					<b>قطاع الخدمات</b>
Mamoura Realestate Investment	32,381,588	18,938,454	40	SMRI	المعمورة للاستثمارات العقارية
<b>Total Service sector</b>	<b>32,381,588</b>	<b>18,938,454</b>	<b>40</b>		<b>مجموع قطاع الخدمات</b>
<b>Industry Sector</b>					<b>قطاع الصناعة</b>
Al-Mansour Pharmaceuticals Industries	35,522,776	36,133,100	8	IMAP	المنصور للصناعات الدوائية
Baghdad Soft Drinks	13,253,031,372	4,009,235,152	245	IBSD	بغداد للمشروبات الغازية
Iraqi Date Processing and Marketing	4,600,000	4,000,000	6	IIDP	العراقية لتصنيع وتسويق التمور
AL- Kindi of Veterinary Vaccines Drugs	12,017,500	7,125,000	12	IKLV	الكندي لانتاج اللقاحات البيطرية
Metallic Industries and Bicycles Industries	2,350,000	1,000,000	1	IMIB	الصناعات المعدنية والدراجات
<b>Total Industry sector</b>	<b>13,307,521,648</b>	<b>4,057,493,252</b>	<b>272</b>		<b>مجموع قطاع الصناعة</b>
<b>Hotel Sector</b>					<b>قطاع الفنادق والسياحة</b>
Palestine Hotel	13,067,263	1,405,082	9	HPAL	فندق فلسطين
Babylon Hotel	627,309,002	8,593,274	1	HBAY	فندق بابل
Baghdad Hotel	6,225,000	750,000	9	HBAG	فندق بغداد
<b>Total Hotel sector</b>	<b>646,601,265</b>	<b>10,748,356</b>	<b>19</b>		<b>مجموع قطاع الفنادق والسياحة</b>
<b>Agricultural Sector</b>					<b>قطاع الزراعة</b>
Iraqi Agricultural Products Marketing Meat	23,658,535	5,065,758	17	AIPM	العراقية لانتاج وتسويق اللحوم
<b>Total Agricultural Sector</b>	<b>23,658,535</b>	<b>5,065,758</b>	<b>17</b>		<b>مجموع قطاع الزراعة</b>
<b>Grand Total</b>	<b>16,432,660,768</b>	<b>4,643,899,225</b>	<b>669</b>		<b>المجموع الكلي</b>

جدول رقم (1) مؤشرات التداول اليومية في سوق العراق للاوراق المالية لشهر تشرين الثاني 2019

Table No.(1) Main Trading indicators distributed in sessions November 2019

مؤشر السوق ISX Index	الشركات المدرجة Co.Listed	الشركات المتداولة Co.Traded	الاهمية النسبية % Change %	الصفقات No.of Trans	الاهمية النسبية % Change %	القيمة المتداولة Traded Value	الاهمية النسبية % Change %	عدد الاسهم المتداولة Traded Volume	الجلسات Sessions
485.200	102	28	5.09	358	1.91	648,933,587	5.21	1,557,853,822	03/11/2019
482.220	102	29	4.08	287	2.15	730,562,441	2.19	655,500,472	04/11/2019
482.670	102	33	5.16	363	4.75	1,616,616,891	7.48	2,235,118,244	05/11/2019
482.860	102	31	4.80	338	5.67	1,929,856,026	3.69	1,103,962,612	06/11/2019
481.740	102	30	4.77	336	8.40	2,857,121,274	4.68	1,400,061,307	07/11/2019
484.950	102	25	5.64	397	8.89	3,023,523,560	5.80	1,733,013,652	10/11/2019
482.720	102	31	6.83	481	9.32	3,169,522,876	9.57	2,859,458,072	11/11/2019
481.800	102	31	6.58	463	9.48	3,224,951,451	10.25	3,062,914,515	12/11/2019
482.750	102	33	4.40	310	3.31	1,124,446,472	4.41	1,316,911,772	13/11/2019
483.770	102	34	5.44	383	3.81	1,296,162,966	7.86	2,348,996,979	14/11/2019
482.430	102	30	5.60	394	2.93	995,244,652	3.52	1,052,157,113	17/11/2019
482.250	102	32	5.71	402	2.96	1,008,182,014	3.64	1,088,918,568	18/11/2019
482.060	102	35	4.50	317	8.29	2,817,719,396	3.74	1,118,066,513	19/11/2019
482.090	102	32	4.12	290	8.07	2,743,881,680	5.96	1,781,957,836	20/11/2019
482.740	102	29	3.99	281	7.95	2,704,948,146	4.58	1,369,807,331	21/11/2019
483.690	102	26	5.06	356	2.46	837,777,141	2.82	842,868,326	24/11/2019
483.410	102	31	5.65	398	3.05	1,035,940,063	5.58	1,667,368,294	25/11/2019
483.190	102	32	4.08	287	2.21	750,114,042	2.80	836,083,101	26/11/2019
486.470	102	33	4.08	287	2.29	780,094,785	3.69	1,101,791,169	27/11/2019
485.800	102	35	4.42	311	2.10	712,878,147	2.53	755,268,569	28/11/2019
485.800	102	58	100	7039	100	34,008,477,610	100	29,888,078,267	المجموع الحالي Total This Month
484.790	102	53	100	7693	100	18,362,786,842	100	61,504,502,897	المجموع السابق Total Last Month
0.21	0.00	9.43	0.00	-8.50	0.00	85.20	0.00	-51.41	التغير % Change%
—	—	19	—	476	—	592,394,486	—	618,359,669	غير العراقيين شراء
—	—	32.76	—	6.76	—	1.74	—	2.07	النسبة من الكلي
—	—	20	—	669	—	16,432,660,768	—	4,643,899,225	غير العراقيين بيعا
—	—	34.48	—	9.50	—	48.32	—	15.54	النسبة من الكلي

ISX Price Index 60 November 2019





جدول رقم (2) مؤشرات التداول اليومية المشتراة لغير العراقيين في سوق العراق للاوراق المالية لشهر تشرين الثاني 2019

Main Trading indicators for non Iraqis (Buy) distributed in sessions November 2019

الشركات المتداولة Co.Traded	الاهمية النسبية % Change %	الصفقات No.of Trans	الاهمية النسبية % Change %	القيمة المتداولة Traded Value	الاهمية النسبية % Change %	عدد الاسهم المتداولة Traded Volume	الجلسات Sessions
4	4.41	21	4.09	24,245,611	2.01	12,408,426	03/11/2019
4	7.14	34	5.82	34,494,000	2.53	15,660,000	04/11/2019
10	7.77	37	13.88	82,217,488	20.05	123,981,539	05/11/2019
—	—	—	—	—	—	—	06/11/2019
3	3.36	16	3.28	19,433,370	1.89	11,668,354	07/11/2019
4	3.99	19	5.08	30,115,927	4.44	27,475,629	10/11/2019
7	6.30	30	6.41	37,987,528	3.50	21,660,000	11/11/2019
4	4.83	23	3.15	18,690,000	1.11	6,860,000	12/11/2019
4	2.94	14	3.61	21,386,000	1.34	8,260,000	13/11/2019
1	7.56	36	10.11	59,905,361	8.09	50,001,129	14/11/2019
3	2.94	14	0.45	2,667,500	0.45	2,785,000	17/11/2019
3	4.20	20	1.85	10,938,386	0.71	4,375,668	18/11/2019
3	4.41	21	1.46	8,676,000	3.44	21,260,000	19/11/2019
2	2.73	13	1.19	7,076,000	2.87	17,760,000	20/11/2019
2	10.71	51	8.96	53,070,729	6.47	40,000,000	21/11/2019
2	2.52	12	2.96	17,550,000	15.36	95,000,000	24/11/2019
2	2.52	12	7.60	45,050,000	15.85	98,000,000	25/11/2019
4	2.10	10	4.12	24,402,089	3.81	23,528,964	26/11/2019
6	10.71	51	8.60	50,918,651	3.26	20,138,031	27/11/2019
6	8.82	42	7.35	43,569,845	2.84	17,536,929	28/11/2019
19	100	476	100	592,394,485	100	618,359,669	المجموع الحالي Total This Month
17	100	1115	100	1,546,886,660	100	1,209,692,563	المجموع السابق Total Last Month
11.76	—	-57.31	—	-61.70	—	-48.88	التغيير (%) Change(%)

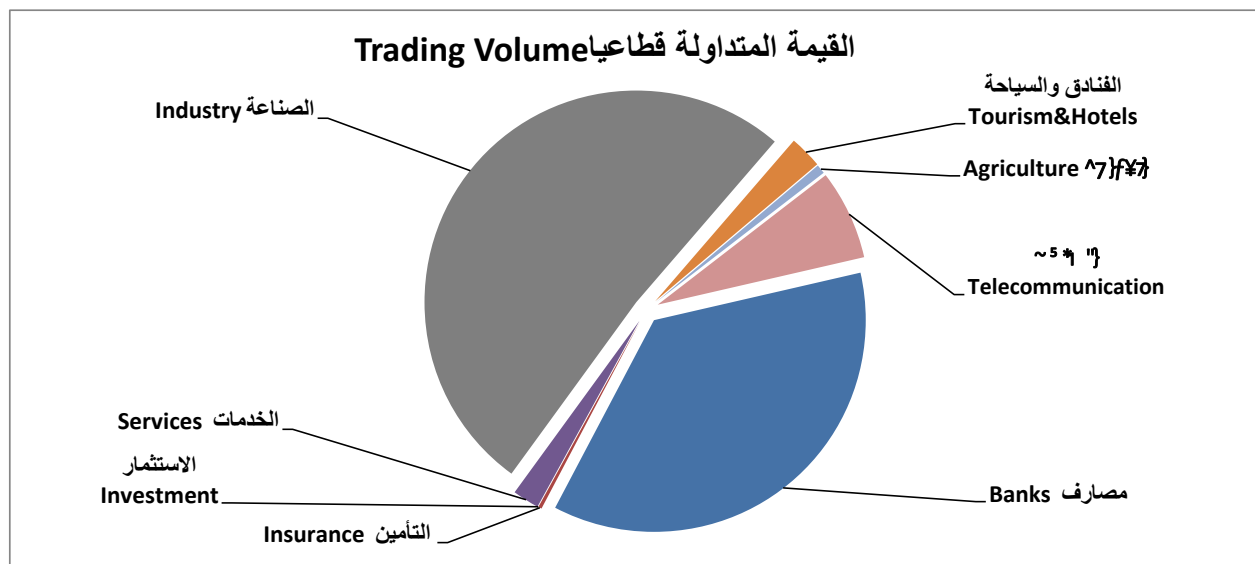
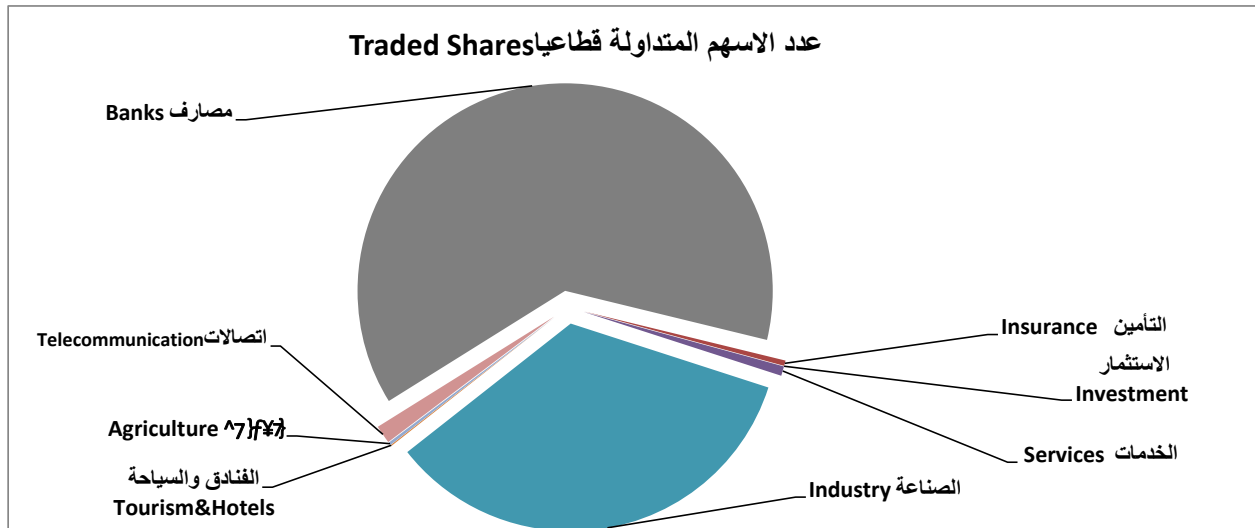
Main Trading indicators for non Iraqis (Sell) distributed in session November 2019

الشركات المتداولة	الاهمية النسبية %	الصفقات	الاهمية النسبية %	القيمة المتداولة	الاهمية النسبية %	عدد الاسهم المتداولة	الجلسات
Co.Traded	Change %	No.of Trans	Change %	Traded Value	Change %	Traded Volume	Sessions
3	5.23	35	0.28	46,817,850	0.94	43,754,652	03/11/2019
3	7.47	50	0.33	53,799,809	0.34	16,002,832	04/11/2019
9	5.23	35	5.69	934,388,688	2.30	107,025,355	05/11/2019
2	1.35	9	5.97	981,825,274	6.36	295,358,461	06/11/2019
3	6.28	42	12.38	2,034,234,535	13.17	611,725,758	07/11/2019
2	3.89	26	12.24	2,011,313,000	13.13	609,650,000	10/11/2019
9	8.07	54	12.48	2,050,949,098	13.60	631,652,779	11/11/2019
8	6.28	42	12.25	2,013,820,872	13.30	617,533,037	12/11/2019
10	4.63	31	0.16	26,910,200	0.49	22,682,000	13/11/2019
12	7.47	50	0.34	56,088,500	0.74	34,205,000	14/11/2019
9	8.37	56	0.28	46,307,309	0.55	25,557,081	17/11/2019
10	8.82	59	0.34	56,583,617	0.81	37,659,318	18/11/2019
6	5.53	37	12.09	1,986,093,923	5.46	253,643,919	19/11/2019
7	3.74	25	12.17	1,999,160,768	13.30	617,550,031	20/11/2019
6	4.78	32	12.20	2,004,193,849	13.27	616,316,023	21/11/2019
6	2.54	17	0.21	33,960,650	0.66	30,773,000	24/11/2019
6	2.69	18	0.12	19,060,915	0.46	21,277,144	25/11/2019
6	1.94	13	0.17	27,949,777	0.47	21,872,541	26/11/2019
5	3.29	22	0.21	33,752,650	0.50	23,447,934	27/11/2019
4	2.39	16	0.09	15,449,482	0.13	6,212,360	28/11/2019
20	100	669	100	16,432,660,766	100	4,643,899,225	المجموع الحالي Total This Month
17	100	1173	100	1,284,240,622	100	823,139,619	المجموع السابق Total Last Month
17.65	—	-42.97	—	1179.56	—	464.17	التغيير (%) Change(%)

جدول رقم (4) مؤشرات التداول القطاعية في سوق العراق للاوراق المالية لشهر تشرين الثاني 2019

Main Trading indicators distributed in to Sectors November 2019

الشركات المدرجة Co.Listed	الشركات المتداولة Co.Traded	الاهمية النسبية (%)	الصفقات No.of Trans	الاهمية النسبية (%)	القيمة المتداولة Traded Value	الاهمية النسبية (%)	عدد الاسهم المتداولة Traded Volume	القطاع SECTOR
39	25	22.99	1618	36.33	12,354,976,703	74.47	22,256,715,694	المصارف Banks
2	2	3.89	274	6.85	2,330,708,808	0.99	296,016,025	الاتصالات Telecommunication
5	4	1.95	137	0.266	90,373,588	0.62	186,253,032	التأمين Insurance
6	1	0.01	1	0.0003	99,000	0.001	300,000	الاستثمار Investment
4	—	—	—	—	—	—	—	التحويل المالي Money transfer
9	6	9.70	683	2.02	687,103,232	0.50	150,125,421	الخدمات Services
21	12	51.30	3611	51.32	17,454,648,682	23.20	6,935,520,010	الصناعة Industry
10	4	5.04	355	2.50	851,154,626	0.06	17,714,068	الفنادق والسياحة Tourism&Hotels
6	4	5.11	360	0.70	239,412,971	0.15	45,434,017	الزراعة Agriculture
102	58	100	7039	100	34,008,477,610	100	29,888,078,267	المجموع TOTAL



جدول رقم (5) مؤشرات التداول القطاعية المشتراة لغير العراقيين لشهر تشرين الثاني 2019

Main Trading indicators distributed in to Sectors for non Iraqis(Buy)for the November 2019

الشركات المدرجة Co.Listed	الشركات المتداولة Co.Traded	الاهمية النسبية (%)	الصفقات No.of Trans	الاهمية النسبية (%)	القيمة المتداولة Traded Value	الاهمية النسبية (%)	عدد الاسهم المتداولة Traded Volume	القطاع SECTOR
39	7	9.87	47	16.10	95,402,934	59.22	366,169,862	المصارف Banks
2	2	26.68	127	5.11	30,258,817	1.86	11,476,929	الاتصالات Telecommunication
5	1	0.210	1	0.002	11,500	0.004	25,000	التأمين Insurance
6	—	—	—	—	—	—	—	الاستثمار Investment
4	—	—	—	—	—	—	—	التحويل المالي Money transfer
9	2	16.60	79	12.15	71,982,188	7.59	46,944,277	الخدمات Services
21	6	46.43	221	65.52	388,135,161	31.22	193,041,060	الصناعة Industry
10	1	0.21	1	1.11	6,603,885	0.11	702,541	الفنادق والسياحة Tourism&Hotels
6	—	—	—	—	—	—	—	الزراعة Agriculture
102	19	100	476	100	592,394,485	100	618,359,669	TOTAL المجموع

جدول رقم (6) مؤشرات التداول القطاعية المباعة من غير العراقيين لشهر تشرين الثاني 2019

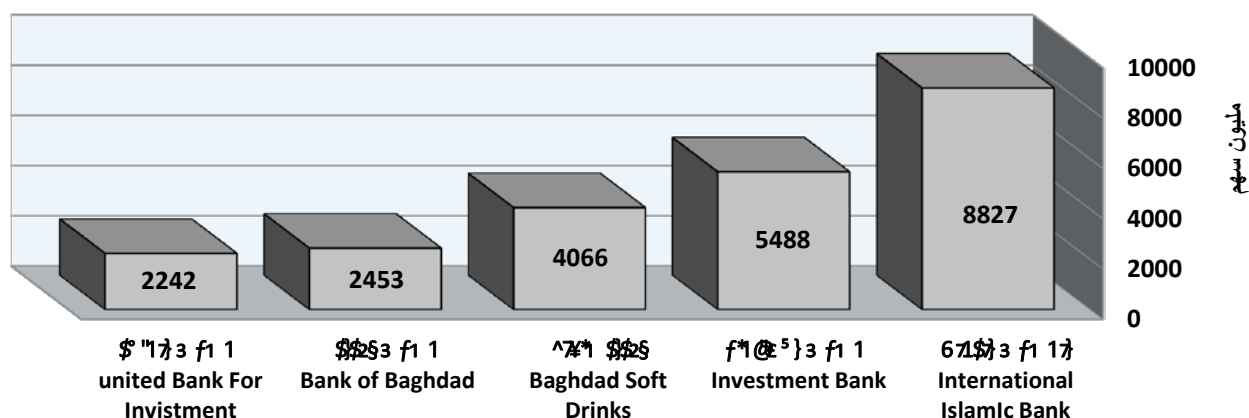
Main Trading indicators distributed in to Sectors for non Iraqis(Sell)for the November 2019

الشركات المدرجة Co.Listed	الشركات المتداولة Co.Traded	الاهمية النسبية (%)	الصفقات No.of Trans	الاهمية النسبية (%)	القيمة المتداولة Traded Value	الاهمية النسبية (%)	عدد الاسهم المتداولة Traded Volume	القطاع SECTOR
39	6	12.86	86	0.65	106,208,870	4.79	222,650,176	المصارف Banks
2	2	33.48	224	13.99	2,299,537,724	6.29	291,887,003	الاتصالات Telecommunication
5	2	1.64	11	0.10	16,751,139	0.80	37,116,226	التأمين Insurance
6	—	—	—	—	—	—	—	الاستثمار Investment
4	—	—	—	—	—	—	—	التحويل المالي Money transfer
9	1	5.98	40	0.20	32,381,588	0.41	18,938,454	الخدمات Services
21	5	40.66	272	80.98	13,307,521,648	87.37	4,057,493,252	الصناعة Industry
10	3	3	19	4	646,601,265	0.23	10,748,356	الفنادق والسياحة Tourism&Hotels
6	1	2.54	17	0.14	23,658,535	0.11	5,065,758	الزراعة Agriculture
102	20	100	669	100	16,432,660,769	100	4,643,899,225	TOTAL المجموع

Top Five Companies By Traded Volume for the November 2019

Company Name	عدد الاسهم المتداولة Traded Volume	النسبة الى الاسهم الكلية % To the Total Volume%	سعر الاغلاق Closing Price		اسم الشركة
			الشهر السابق Last Month	الشهر الحالي This Month	
International Islamic Bank	8,826,500,000	29.53	1.000	1.000	1 المصرف الدولي الاسلامي
Investment Bank of Iraq	5,487,500,664	18.36	0.260	0.300	2 مصرف الاستثمار العراقي
Baghdad Soft Drinks	4,065,725,122	13.60	3.400	3.340	3 بغداد للمشروبات الغازية
Bank Of Baghdad	2,453,136,441	8.21	0.310	0.300	4 مصرف بغداد
united Bank For Invistment	2,242,306,467	7.50	0.060	0.060	5 المصرف المتحد
<b>Total</b>	<b>23,075,168,694</b>	<b>77.21</b>			<b>المجموع</b>

الشركات الخمس الاكثر تداولاً من حيث عدد الاسهم المتداولة

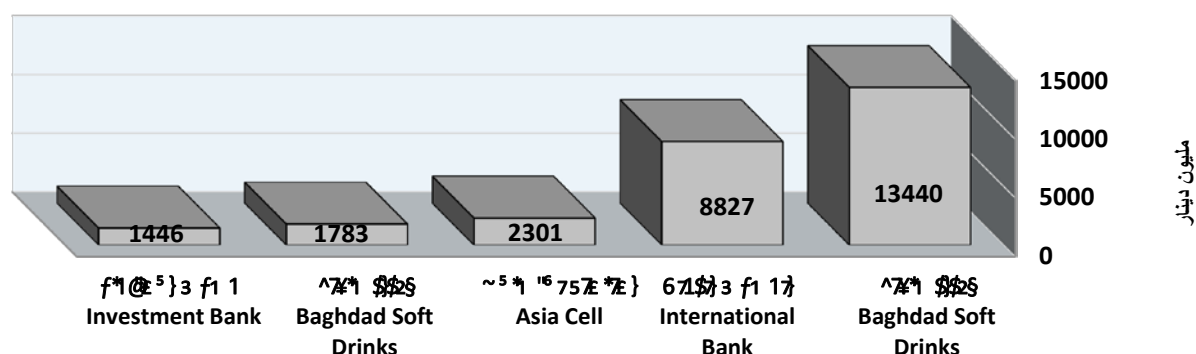


جدول رقم (8) الشركات الخمس الاكثر تداولاً من حيث القيمة المتداولة في سوق العراق للاوراق المالية لشهر تشرين الثاني 2019

Top Five Companies By Traded Value for the November 2019

Company name	القيمة المتداولة Traded Value	النسبة الى التداول الكلية % To the Total Value%	سعر الاغلاق Closing Price		اسم الشركة
			الشهر السابق Last Month	الشهر الحالي This Month	
Baghdad Soft Drinks	13,440,490,287	39.52	3.400	3.340	1 بغداد للمشروبات الغازية
International Islamic Bank	8,826,500,000	25.95	1.000	1.000	2 المصرف الدولي الاسلامي
Asia Cell Telecommunication	2,300,541,808	6.76	8.100	8.070	3 اسيا سيل للاتصالات
National Chemical & Plastic Industri	1,783,177,598	5.24	1.080	1.330	4 الكيماوية والبلاستيكية
Investment Bank of Iraq	1,445,673,137	4.25	0.260	0.300	5 مصرف الاستثمار العراقي
<b>Total</b>	<b>27,796,382,831</b>	<b>81.73</b>			<b>المجموع</b>

الشركات الخمس الاكثر تداولاً من حيث القيمة المتداولة



**Top Five Companies By Traded Value for non Iraqis(Buy) for the November 2019**

Company Name	النسبة الى عدد الاسهم الكلي % To the Total Volume%	عدد الاسهم المتداولة Traded Volume	اسم الشركة
Bank Of Baghdad	35.66	220,500,000	1 مصرف بغداد
Iraqi Middle East Investment Bank	14.55	90,000,000	2 مصرف الشرق الاوسط للاستثمار
Baghdad Soft Drinks	12.13	75,032,960	3 بغداد للمشروبات الغازية
Al-Mansour Pharmaceuticals Industries	9.40	58,133,100	4 المنصور للصناعات الدوائية
National Chemical & Plastic Industries	9.02	55,800,000	5 الصناعات الكيماوية والبلاستيكية
<b>Total</b>	<b>80.77</b>	<b>499,466,060</b>	<b>المجموع</b>

جدول رقم (10) الشركات الخمس الأكثر تداولاً من حيث القيمة المتداولة المشتراة لغير العراقيين في سوق العراق للاوراق المالية لشهر تشرين الثاني 2019

**Top Five Companies By Traded Value for non Iraqis(Buy) for the November 2019**

Company Name	النسبة الى التداول الكلي % To the Total Value %	القيمة المتداولة Traded Value	اسم الشركة
Baghdad Soft Drinks	42.11	249,456,454	1 بغداد للمشروبات الغازية
National Chemical & Plastic Industries	12.10	71,699,438	2 الصناعات الكيماوية والبلاستيكية
Mamoura Realestate Investment	11.79	69,842,118	3 المعمورة للاستثمارات العقارية
Bank Of Baghdad	11.35	67,255,000	4 مصرف بغداد
Al-Mansour Pharmaceuticals Industries	10.08	59,727,769	5 المنصور للصناعات الدوائية
<b>Total</b>	<b>87.44</b>	<b>517,980,779</b>	<b>المجموع</b>

جدول رقم (11) الشركات الخمس الأكثر تداولاً من حيث عدد الاسهم المتداولة المباعة من غير العراقيين في سوق العراق للاوراق المالية لشهر تشرين الاول 2019

**Top Five Companies By Traded Value for non Iraqis(Sell) for the November 2019**

Company Name	النسبة الى الاسهم الكلي % To the Total Volume%	عدد الاسهم المتداولة Traded Volume	اسم الشركة
Baghdad Soft Drinks	86.33	4,009,235,152	1 بغداد للمشروبات الغازية
Asia cell	6.04	280,677,003	2 اسيا سيل للاتصالات
National Bank Of Iraq	1.46	67,644,268	3 المصرف الاهلي العراقي
Commercial Bank of Iraq	1.16	54,017,144	4 المصرف التجاري العراقي
Al-Mansour Bank	0.82	38,000,000	5 مصرف المنصور
<b>Total</b>	<b>95.82</b>	<b>4,449,573,567</b>	<b>المجموع</b>

جدول رقم (12) الشركات الخمس الأكثر تداولاً من حيث القيمة المتداولة المباعة من غير العراقيين في سوق العراق للاوراق المالية لشهر تشرين الثاني 2019

**Top Five Companies By Traded Value for non Iraqis(Sell) for the November 2019**

Company Name	النسبة الى التداول الكلي % To the Total Value %	القيمة المتداولة Traded Value	اسم الشركة
Baghdad Soft Drinks	80.65	13,253,031,372	1 بغداد للمشروبات الغازية
Asia cell	13.82	2,270,391,724	2 اسيا سيل للاتصالات
Babylon Hotel	3.82	627,309,002	3 فندق بابل
National Bank Of Iraq	0.22	35,680,577	4 المصرف الاهلي العراقي
Al-Mansour Pharmaceuticals Industries	0.22	35,522,776	5 المنصور للصناعات الدوائية
<b>Total</b>	<b>98.72</b>	<b>16,221,935,450</b>	<b>المجموع</b>

### High Companies for November As compared with October 2019

Company Name	القيمة المتداولة (دينار) Traded Value	التغير (%) Change (%)	سعر الاغلاق السابق Closing Price	سعر الاجلاق Closing Price	اسم الشركة	
Al-Attaa Islamic Bank	43,390,634	50.00	0.100	0.150	مصرف العطاء الاسلامي	1
National Islamic Bank	12,923,780	40.63	0.640	0.900	المصرف الوطني الاسلامي	2
National Chemical & Plastic Industr	1,783,177,598	23.15	1.080	1.330	الكيمياوية والبلاستيكية	3
Al-Mansour Pharmaceuticals Indus	528,529,414	21.74	0.920	1.120	المنصور للصناعات الدوائية	4
Modern Sewing	109,321,599	18.18	5.500	6.500	الخيطة الحديثة	5

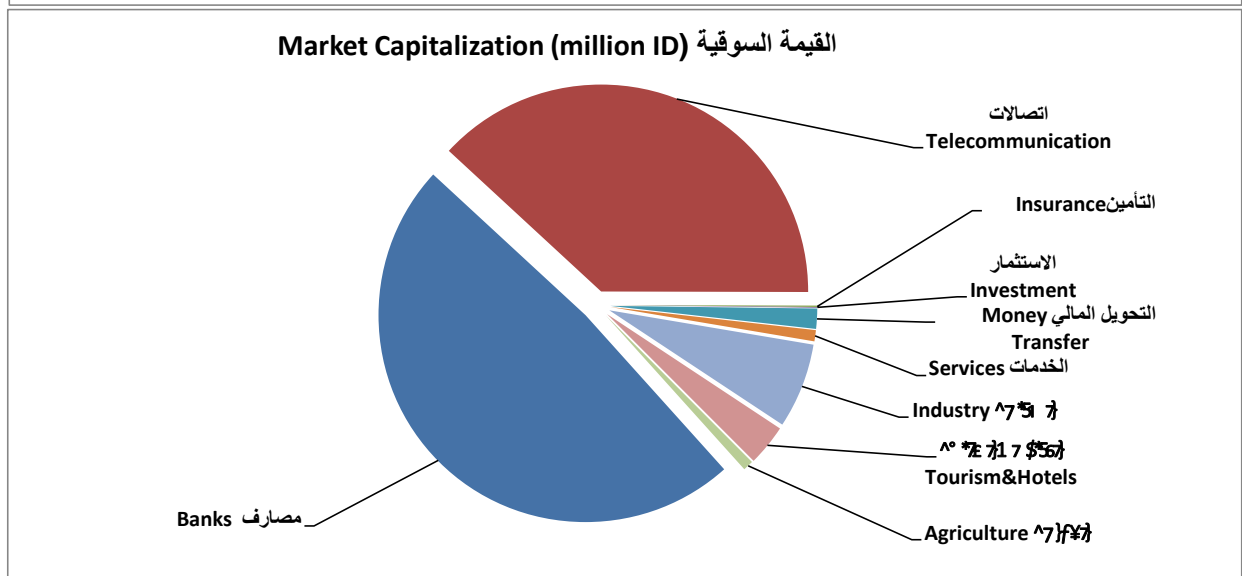
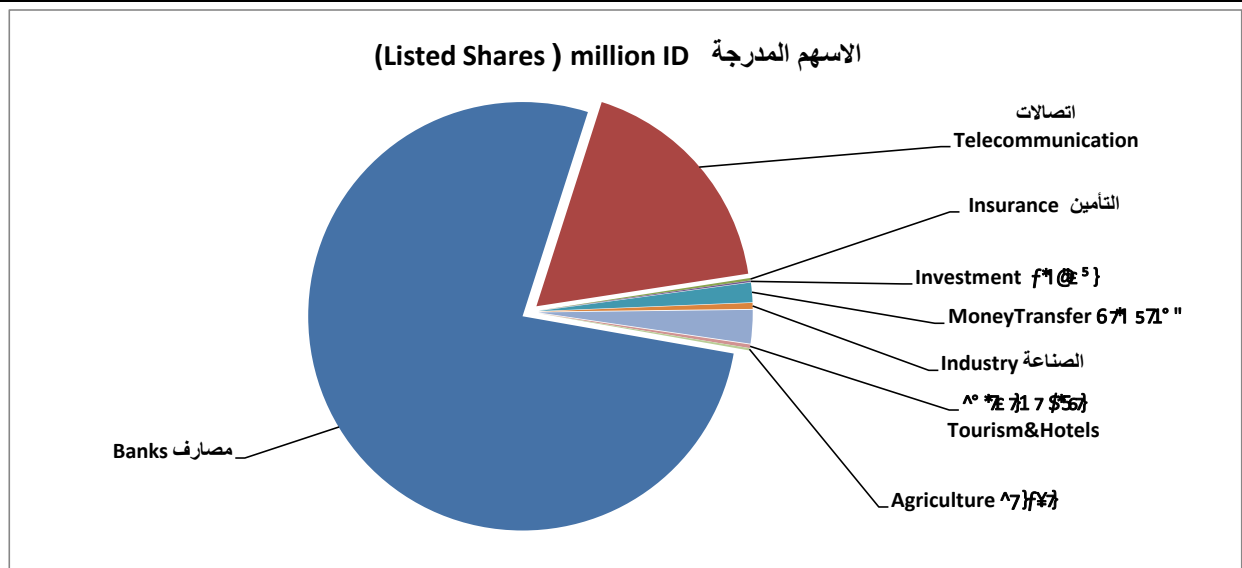
### Five Low Companies for November As compared with October 2019

Company Name	القيمة المتداولة (دينار) Traded Value	التغير (%) Change (%)	سعر الاغلاق السابق Closing Price	سعر الاجلاق Closing Price	اسم الشركة	
Erbil Investment & FinanceBank	500,000	-16.67	0.600	0.500	مصرف اربيل	1
Dar Al-Salam for Insurance	1,448,024	-12.50	0.800	0.700	دار السلام للتأمين	2
Ready Made Clothes	54,480,087	-6.58	11.400	10.650	انتاج الالبسة الجاهزة	3
Al -Khazer Construction Materials	280,000	-5.41	1.480	1.400	الخازر المواد الانشائية	4
Iraqi Agricultural Products	11,241,386	-5.26	9.500	9.000	العراقية للمنتجات الزراعية	5

جدول رقم (15) الاسهم المدرجة والقيمة السوقية قطاعياً للشركات المدرجة في سوق العراق للاوراق المالية لشهر تشرين الثاني 2018

Listed Shares Companies & Companies' market Cap. distributed in to sectors November 2019

النسبة (%) Change%	القيمة السوقية (مليون دينار) Market Cap (Million. ID)	النسبة (%) Change%	الاسهم المدرجة (مليون دينار) Listed Shares (million ID)	القطاع SECTOR
48.54	5,509,856	77.15	9,358,654	المصارف Banks
38.16	4,331,483	17.64	2,139,783	الاتصالات Telecommunication
0.11	11,998	0.18	22,319	التأمين Insurance
0.05	6,205	0.11	13,650	الاستثمار Investment
1.59	180,000	1.48	180,000	التحويل المالي Money Transfer
0.88	99,334	0.45	54,706	الخدمات Services
6.64	754,122	2.54	308,163	الصناعة Industry
3.21	364,867	0.27	32,347	الفنادق والسياحة Tourism&Hotels
0.81	92,261	0.17	20,836	الزراعة Agriculture
100	11,350,125	100	12,130,457	TOTAL المجموع





# Monthly Trading Bulletin November 2019 النشرة الشهرية لتداول الاسهم في السوق النظامي لشهر تشرين الثاني

Company Name	عدد ايام التداول Trading days	القيمة المتداولة Traded Value	عدد الاسهم المتداولة Traded Volume	الصفقات No.of Trans	التغير % Change %	سعر الاغلاق السابق Previous Clo.Price	سعر الاغلاق Closing Price	معدل السعر الحالي Average Price	الدى سعر Low Price	اعلى سعر High Price	سعر الافتتاح Opening Price	رمز الشركة Code	اسم الشركة
<b>Banking sector</b>													قطاع المصارف
Commercial Bank of Iraq	19	265,728,517	590,889,277	213	-2.13	0.470	0.460	0.450	0.440	0.470	0.470	BCOI	المصرف التجاري العراقي
Bank Of Baghdad	18	752,825,287	2,453,136,441	266	-3.23	0.310	0.300	0.310	0.300	0.320	0.310	BBOB	مصرف بغداد
Iraqi Islamic Bank	9	17,120,586	44,059,854	35	2.56	0.390	0.400	0.390	0.360	0.400	0.370	BIIB	المصرف العراقي الاسلامي
Iraqi Middle East Bank	18	77,226,810	772,268,100	160	0.00	0.100	0.100	0.100	0.100	0.100	0.100	BIME	مصرف الشرق الاوسط
Investment Bank of Iraq	19	1,445,673,137	5,487,500,664	199	15.38	0.260	0.300	0.260	0.250	0.300	0.270	BIBI	مصرف الاستثمار العراقي
National Bank of Iraq	16	51,662,169	95,299,419	76	15.38	0.520	0.600	0.540	0.500	0.620	0.510	BNOI	المصرف الاهلي العراقي
Sumer Commerical Bank	12	23,384,014	45,851,007	16	0.00	0.510	0.510	0.510	0.510	0.510	0.510	BSUC	مصرف سومر التجاري
Gulf Commercial Bank	8	10,339,996	73,857,112	23	0.00	0.140	0.140	0.140	0.140	0.140	0.140	BGUC	مصرف الخليج التجاري
Mosul Bank	14	88,453,590	557,215,814	95	6.67	0.150	0.160	0.160	0.150	0.160	0.150	BMFI	مصرف الموصل
Kurdistan International Bank	5	13,300,366	12,202,171	7	0.00	1.090	1.090	1.090	1.090	1.090	1.090	BKUI	مصرف كردستان
Ashur International Bank	11	5,761,178	24,381,430	32	4.35	0.230	0.240	0.240	0.220	0.240	0.220	BASH	مصرف اشور
Al-Mansour Bank	17	136,329,570	213,937,030	104	-3.08	0.650	0.630	0.640	0.630	0.650	0.650	BMNS	مصرف المنصور
united Bank For Invistment	17	134,638,075	2,242,306,467	197	0.00	0.060	0.060	0.060	0.060	0.070	0.060	BUND	المصرف المتحد
Elaf Islamic Bank	3	414,963	2,305,348	4	0.00	0.180	0.180	0.180	0.180	0.180	0.180	BELF	مصرف ايلاف الاسلامي
National Islamic Bank	9	12,923,780	15,300,000	15	40.63	0.640	0.900	0.850	0.700	0.930	0.700	BNAI	المصرف الوطني الاسلامي
Cihan Bank for Islamic	3	5,016,000	2,000,000	12	0.80	2.500	2.520	2.510	2.500	2.520	2.500	BCIH	مصرف جيهان الاسلامي
<b>TOTAL</b>	<b>20</b>	<b>3,040,798,036</b>	<b>12,632,510,134</b>	<b>1454</b>									مجموع قطاع المصارف
<b>Telecommunication Sector</b>													قطاع الاتصالات
Asia Cell Telecommunication	17	2,300,541,808	284,406,025	146	-0.37	8.100	8.070	8.090	8.060	8.120	8.090	TASC	اسيا سيل للاتصالات
<b>TOTAL</b>	<b>17</b>	<b>2,300,541,808</b>	<b>284,406,025</b>	<b>146</b>									مجموع قطاع الاتصالات
<b>Insurance Sector</b>													قطاع التأمين
Al-Ameen for Insurance	16	21,708,916	45,790,034	63	2.13	0.470	0.480	0.470	0.460	0.480	0.460	NAME	الامين للتأمين
Gulf Insurance	6	22,505,865	38,364,840	30	3.45	0.580	0.600	0.590	0.530	0.600	0.580	NGIR	الخليج للتأمين واعداد التأمين
<b>TOTAL</b>	<b>16</b>	<b>44,214,781</b>	<b>84,154,874</b>	<b>93</b>									مجموع قطاع التأمين
<b>Services Sector</b>													قطاع الخدمات
Kharkh Tour Amuzement City	18	97,120,178	25,185,716	195	2.89	3.810	3.920	3.860	3.740	3.980	3.750	SKTA	العاب الكرخ السياحية
Al-Mosul for funfairs	17	366,969,072	24,967,000	220	16.97	13.850	16.200	14.700	13.250	18.050	13.750	SMOF	الموصل لمدن الالعاب
Mamoura Realestate Investment	18	139,571,320	81,568,823	139	-2.25	1.780	1.740	1.710	1.680	1.740	1.720	SMRI	المعمورة العقارية
AL-Nukhba for Construction	7	4,671,570	14,353,148	24	13.33	0.300	0.340	0.330	0.290	0.360	0.290	SNUC	النخبة للمقاولات العامة
Iraq Baghdad For General Transportati	16	78,555,092	3,750,734	103	-2.38	21.000	20.500	20.940	20.500	22.050	20.750	SBPT	بغداد العراق للنقل العام
<b>TOTAL</b>	<b>20</b>	<b>686,887,232</b>	<b>149,825,421</b>	<b>681</b>									مجموع قطاع الخدمات

# Monthly Trading Bulletin November 2019 النشرة الشهرية لتداول الاسهم في السوق النظامي لشهر تشرين الثاني

Company Name	عدد ايام التداول Trading days	القيمة المتداولة Traded Value	عدد الاسهم المتداولة Traded Volume	الصفقات No.of Trans	التغير % Change %	سعر الاغلاق السابق Previous Clo.Price	سعر الاغلاق Closing Price	معدل السعر الحالي Average Price	ادنى سعر Low Price	اعلى سعر High Price	سعر الافتتاح Opening Price	رمز الشركة Code	اسم الشركة
<b>Industry Sector</b>													<b>قطاع الصناعة</b>
Al-Mansour Pharmaceuticals Industries	18	528,529,414	492,251,253	725	21.74	0.920	1.120	1.070	0.950	1.180	0.950	IMAP	المنصور للصناعات الدوائية
Modern Sewing	12	109,321,599	18,563,737	140	18.18	5.500	6.500	5.890	5.400	7.000	5.500	IMOS	الخيطة الحديثة
Iraqi For Tufted Carpets	11	6,996,278	820,283	27	4.88	8.200	8.600	8.530	8.300	8.630	8.300	IITC	السجاد والمفروشات
Baghdad Soft Drinks	20	13,440,490,287	4,065,725,122	427	-1.76	3.400	3.340	3.310	3.290	3.380	3.380	IBSD	بغداد للمشروبات الغازية
Iraqi Date Processing and Marketing	20	282,515,739	243,878,515	298	0.86	1.160	1.170	1.160	1.130	1.190	1.160	IIDP	التمور العراقية
National Chemical & Plastic Industries	20	1,783,177,598	1,371,658,682	1410	23.15	1.080	1.330	1.300	1.090	1.430	1.100	INCP	الكيمياوية والبلاستيكية
AL- Kindi of Veterinary Vaccines	15	1,189,719,856	714,706,736	222	2.48	1.610	1.650	1.670	1.610	1.700	1.610	IKLV	الكندي للقاحات البيطرية
Metallic Industries and Bicycles	19	48,006,910	20,470,542	101	1.29	2.320	2.350	2.350	2.300	2.400	2.340	IMIB	المعدنية والدراجات
Ready Made Clothes	20	54,480,087	5,135,196	240	-6.58	11.400	10.650	10.610	10.250	12.210	10.500	IRMC	انتاج الالبسة الجاهزة
<b>TOTAL</b>	<b>20</b>	<b>17,443,237,768</b>	<b>6,933,210,066</b>	<b>3590</b>									<b>مجموع قطاع الصناعة</b>
<b>Tourism&amp;Hotels Sector</b>													<b>قطاع الفنادق والسياحة</b>
Palestine Hotel	13	41,583,795	4,455,541	64	-1.08	9.300	9.200	9.330	9.150	9.600	9.420	HPAL	فندق فلسطين
Babylon Hotel	18	789,335,802	10,866,224	267	4.48	67.000	70.000	72.640	67.000	74.990	67.000	HBAY	فندق بابل
Baghdad Hotel	5	15,636,497	1,881,355	22	0.00	8.320	8.320	8.310	8.300	8.350	8.350	HBAG	فندق بغداد
National for Tourist Investment	2	4,598,532	510,948	2	1.69	8.850	9.000	9.000	9.000	9.000	9.000	HNTI	الاستثمارات السياحية
<b>TOTAL</b>	<b>20</b>	<b>851,154,626</b>	<b>17,714,068</b>	<b>355</b>									<b>مجموع قطاع الفنادق والسياحة</b>
<b>Agriculture Sector</b>													<b>قطاع الزراعة</b>
Al-Ahlyia for Agricultural Production	3	16,942	14,237	3	0.00	1.190	1.190	1.190	1.190	1.190	1.190	AAHP	الاهلية للانتاج الزراعي
Iraqi for Seed Production	7	93,304,102	16,157,760	123	1.05	5.740	5.800	5.780	5.550	5.900	5.730	AISP	العراقية لانتاج البذور
Iraqi Products Marketing Meat	16	134,850,542	28,036,611	213	8.86	4.400	4.790	4.810	4.500	5.180	4.500	AIPM	انتاج وتسويق اللحوم
Iraqi Agricultural Products	3	11,241,386	1,225,409	21	-5.26	9.500	9.000	9.170	8.750	9.500	9.500	AIRP	العراقية للمنتجات الزراعية
<b>TOTAL</b>	<b>20</b>	<b>239,412,971</b>	<b>45,434,017</b>	<b>360</b>									<b>مجموع قطاع الزراعة</b>
<b>Grand TOTAL</b>	<b>20</b>	<b>24,606,247,222</b>	<b>20,147,254,605</b>	<b>6679</b>									<b>المجموع الكلي</b>

## Non-Iraqi Monthly Trading Report (Buy) November 2019

Company Names	القيمة المتداولة	الاسهم المتداولة	الصفقات	رمز الشركة	اسم الشركة
<b>Banks Sector</b>					<b>قطاع المصارف</b>
Bank Of Baghdad	67,255,000	220,500,000	24	BBOB	مصرف بغداد
Iraqi Middle East Bank	9,000,000	90,000,000	6	BIME	مصرف الشرق الاوسط
Investment Bank of Iraq	5,382,079	20,488,764	6	BIBI	مصرف الاستثمار العراقي
National Bank of Iraq	12,034,156	22,651,098	5	BNOI	المصرف الاهلي العراقي
<b>Total Bank sector</b>	<b>93,671,234</b>	<b>353,639,862</b>	<b>41</b>		<b>مجموع قطاع المصارف</b>
<b>Service Sector</b>					<b>قطاع الخدمات</b>
Mamoura Realestate Investment	69,842,118	40,641,129	65	SMRI	المعمورة للاستثمارات العقارية
AL-Nukhba for Construction	2,140,070	6,303,148	14	SNUC	النخبة للمقاولات العامة
<b>Total Service sector</b>	<b>71,982,188</b>	<b>46,944,277</b>	<b>79</b>		<b>مجموع قطاع الخدمات</b>
<b>Industry Sector</b>					<b>قطاع الصناعة</b>
Al-Mansour Pharmaceuticals Industries	59,727,769	58,133,100	34	IMAP	المنصور للصناعات الدوائية
Baghdad Soft Drinks	249,456,454	75,032,960	129	IBSD	بغداد للمشروبات الغازية
Iraqi Date Processing and Marketing	694,000	600,000	7	IIDP	العراقية لتصنيع وتسويق التمور
National Chemical & Plastic Industries	71,699,438	55,800,000	49	INCP	الصناعات الكيماوية والبلاستيكية
AL- Kindi of Veterinary Vaccines Drugs	4,207,500	2,475,000	1	IKLV	الكندي لانتاج اللقاحات البيطرية
Metallic Industries and Bicycles	2,350,000	1,000,000	1	IMIB	الصناعات المعدنية والدراجات
<b>Total Industry sector</b>	<b>388,135,161</b>	<b>193,041,060</b>	<b>221</b>		<b>مجموع قطاع الصناعة</b>
<b>Hotel Sector</b>					<b>قطاع الفنادق والسياحة</b>
Palestine Hotel	6,603,885	702,541	1	HPAL	فندق فلسطين
<b>Total Hotel sector</b>	<b>6,603,885</b>	<b>702,541</b>	<b>1</b>		<b>مجموع قطاع الفنادق والسياحة</b>
<b>Telecommunication Sector</b>					<b>قطاع الاتصالات</b>
Asia cell Telecommunication	620,817	76,929	2	TASC	اسيا سيل للاتصالات
<b>Total Telecommunication sector</b>	<b>620,817</b>	<b>76,929</b>	<b>2</b>		<b>مجموع قطاع الاتصالات</b>
<b>Grand Total</b>	<b>561,013,286</b>	<b>594,404,669</b>	<b>344</b>		<b>المجموع الكلي</b>

النشرة الشهرية لتداول الاسهم المبيعة من غير العراقيين في السوق النظامي لشهر تشرين الثاني 2019

Non-Iraqi Monthly Trading Report (Sell) November 2019

Company Names	القيمة المتداولة	الاسهم المتداولة	الصفقات	رمز الشركة	اسم الشركة
<b>Banks Sector</b>					
قطاع المصارف					
Commercial Bank of Iraq	24,424,215	54,017,144	18	BCOI	المصرف التجاري العراقي
Bank Of Baghdad	9,335,000	30,500,000	7	BBOB	مصرف بغداد
Investment Bank of Iraq	7,167,079	27,488,764	7	BIBI	مصرف الاستثمار العراقي
National Bank of Iraq	35,680,577	67,644,268	35	BNOI	المصرف الاهلي العراقي
Kurdistan International Bank	5,450,000	5,000,000	3	BKUI	مصرف كردستان
Al-Mansour Bank	24,152,000	38,000,000	16	BMNS	مصرف المنصور
<b>Total Bank sector</b>	<b>106,208,870</b>	<b>222,650,176</b>	<b>86</b>		<b>مجموع قطاع المصارف</b>
<b>Insurance Sector</b>					
قطاع التامين					
Gulf Insurance	1,740,000	3,000,000	1	NGIR	الخليج للتأمين
<b>Total Insurance Sector</b>	<b>1,740,000</b>	<b>3,000,000</b>	<b>1</b>		<b>مجموع قطاع التامين</b>
<b>Service Sector</b>					
قطاع الخدمات					
Mamoura Realestate Investment	32,381,588	18,938,454	40	SMRI	المعمورة للاستثمارات العقارية
<b>Total Service sector</b>	<b>32,381,588</b>	<b>18,938,454</b>	<b>40</b>		<b>مجموع قطاع الخدمات</b>
<b>Industry Sector</b>					
قطاع الصناعة					
Al-Mansour Pharmaceuticals Industries	35,522,776	36,133,100	8	IMAP	المنصور للصناعات الدوائية
Baghdad Soft Drinks	13,253,031,372	4,009,235,152	245	IBSD	بغداد للمشروبات الغازية
Iraqi Date Processing and Marketing	4,600,000	4,000,000	6	IIDP	العراقية لتصنيع وتسويق التمور
AL- Kindi of Veterinary Vaccines Drugs	12,017,500	7,125,000	12	IKLV	الكندي لانتاج اللقاحات البيطرية
Metallic Industries and Bicycles	2,350,000	1,000,000	1	IMIB	الصناعات المعدنية والدراجات
<b>Total Industry sector</b>	<b>13,307,521,648</b>	<b>4,057,493,252</b>	<b>272</b>		<b>مجموع قطاع الصناعة</b>
<b>Hotel Sector</b>					
قطاع الفنادق والسياحة					
Palestine Hotel	13,067,263	1,405,082	9	HPAL	فندق فلسطين
Babylon Hotel	627,309,002	8,593,274	1	HBAY	فندق بابل
Baghdad Hotel	6,225,000	750,000	9	HBAG	فندق بغداد
<b>Total Hotel sector</b>	<b>646,601,265</b>	<b>10,748,356</b>	<b>19</b>		<b>مجموع قطاع الفنادق والسياحة</b>
<b>Agriculture Sector</b>					
قطاع الزراعة					
Iraqi Products Marketing Meat	23,658,535	5,065,758	17	AIPM	العراقية لانتاج وتسويق اللحوم
<b>Total Agriculture sector</b>	<b>23,658,535</b>	<b>5,065,758</b>	<b>17</b>		<b>مجموع قطاع الزراعة</b>
<b>Telecommunication Sector</b>					
قطاع الاتصالات					
Asia cell Telecommunication	2,270,391,724	280,677,003	100	TASC	اسيا سيل للاتصالات
<b>Total Telecommunication sector</b>	<b>2,270,391,724</b>	<b>280,677,003</b>	<b>100</b>		<b>مجموع قطاع الاتصالات</b>
<b>Grand Total</b>	<b>16,388,503,629</b>	<b>4,598,572,999</b>	<b>535</b>		<b>المجموع الكلي</b>

جدول رقم (16) اهم مؤشرات التداول حسب جلسات التداول في السوق النظامي لشهر تشرين الثاني 2019

Main Trading indicators distributed in sessions November 2019

مؤشر 60 ISX 60	الشركات المدرجة Co.Listed	الشركات المتداولة Co.Traded	الاهمية النسبية % Change %	الصفقات No.of Trans	الاهمية النسبية % Change %	القيمة المتداولة Traded Value	الاهمية النسبية % Change %	عدد الاسهم المتداولة Traded Volume	الجلسات Sessions
485.200	58	24	4.22	282	2.48	609,371,128	6.63	1,336,310,596	03/11/2019
482.220	58	23	3.95	264	0.88	217,179,368	0.72	144,867,912	04/11/2019
482.670	58	29	5.08	339	6.55	1,611,670,791	11.00	2,215,957,244	05/11/2019
482.860	58	27	4.93	329	5.46	1,344,506,326	2.62	528,657,612	06/11/2019
481.740	58	25	4.91	328	9.66	2,377,180,274	4.54	914,001,307	07/11/2019
484.950	58	21	5.87	392	10.28	2,530,019,960	6.09	1,227,193,652	10/11/2019
482.720	58	27	6.95	464	10.83	2,665,546,876	11.61	2,338,698,072	11/11/2019
481.800	58	28	6.71	448	11.07	2,722,825,451	12.67	2,551,654,515	12/11/2019
482.750	58	29	4.43	296	2.09	513,190,472	3.56	716,951,772	13/11/2019
483.770	58	29	5.46	365	3.22	792,560,442	9.11	1,835,608,373	14/11/2019
482.430	58	26	5.63	376	2.00	492,797,152	2.73	550,337,113	17/11/2019
482.250	58	29	5.84	390	2.06	507,204,014	2.92	589,156,568	18/11/2019
482.060	58	30	4.46	298	8.96	2,205,468,696	2.56	516,609,013	19/11/2019
482.090	58	27	4.07	272	9.11	2,241,496,842	6.35	1,279,545,189	20/11/2019
482.740	58	26	4.13	276	8.96	2,205,236,146	4.32	870,367,331	21/11/2019
483.690	58	22	5.24	350	1.37	338,112,641	1.70	341,518,326	24/11/2019
483.410	58	26	5.69	380	2.16	532,463,963	5.67	1,141,808,294	25/11/2019
483.190	58	30	4.27	285	1.02	251,004,042	1.67	336,083,101	26/11/2019
486.470	58	28	3.98	266	1.01	247,570,923	2.34	471,238,212	27/11/2019
485.800	58	28	4.18	279	0.82	200,841,715	1.19	240,690,403	28/11/2019
485.800	58	40	100	6679	100	24,606,247,222	100	20,147,254,605	المجموع الحالي Total This Month
484.790	58	41	100	6589	100	5,533,564,374	100	10,050,078,798	المجموع السابق Total Last Month
0.21	—	-2.44	—	1.37	—	344.67	—	100.47	التغيير (%) Change(%)
—	—	14	—	344	—	561,013,286	—	594,404,669	غير العراقيين شراء
—	—	35.00	—	5.15	—	2.28	—	2.95	النسبة من الكلي
—	—	18	—	535	—	16,388,503,629	—	4,598,572,999	غير العراقيين بيعاً
—	—	45.00	—	8.01	—	66.60	—	22.82	النسبة من الكلي

جدول رقم (17) اهم مؤشرات التداول المشتراة لغير العراقيين حسب جلسات التداول في السوق النظامي لشهر تشرين الثاني 2019

Main Trading indicators for non Iraqis (Buy) distributed in sessions November 2019

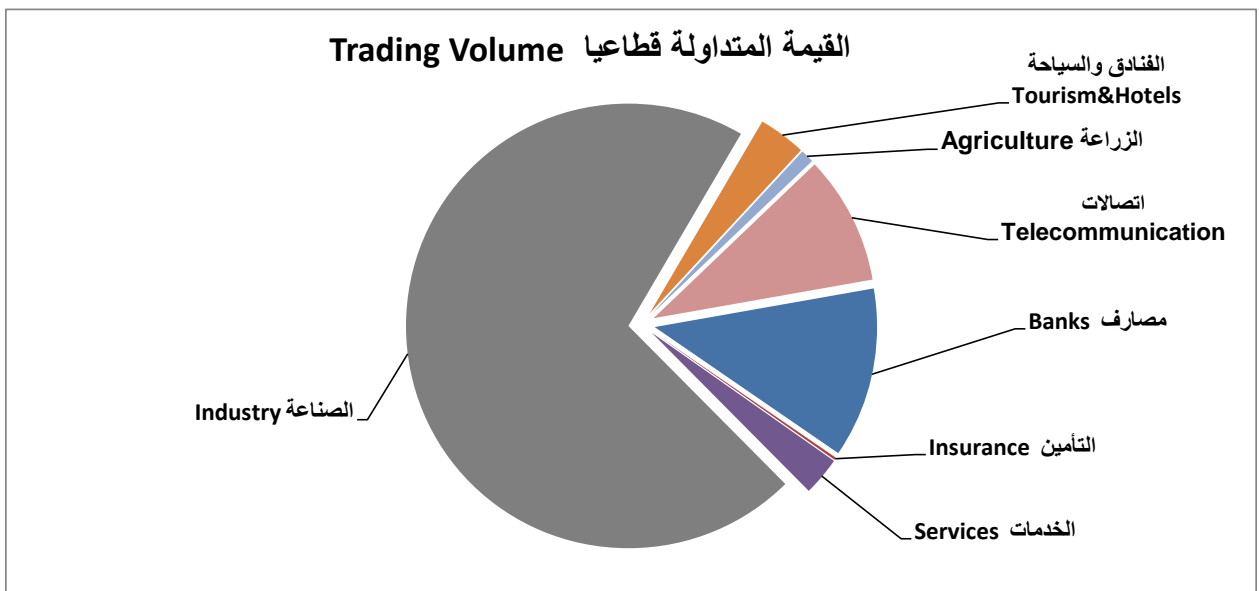
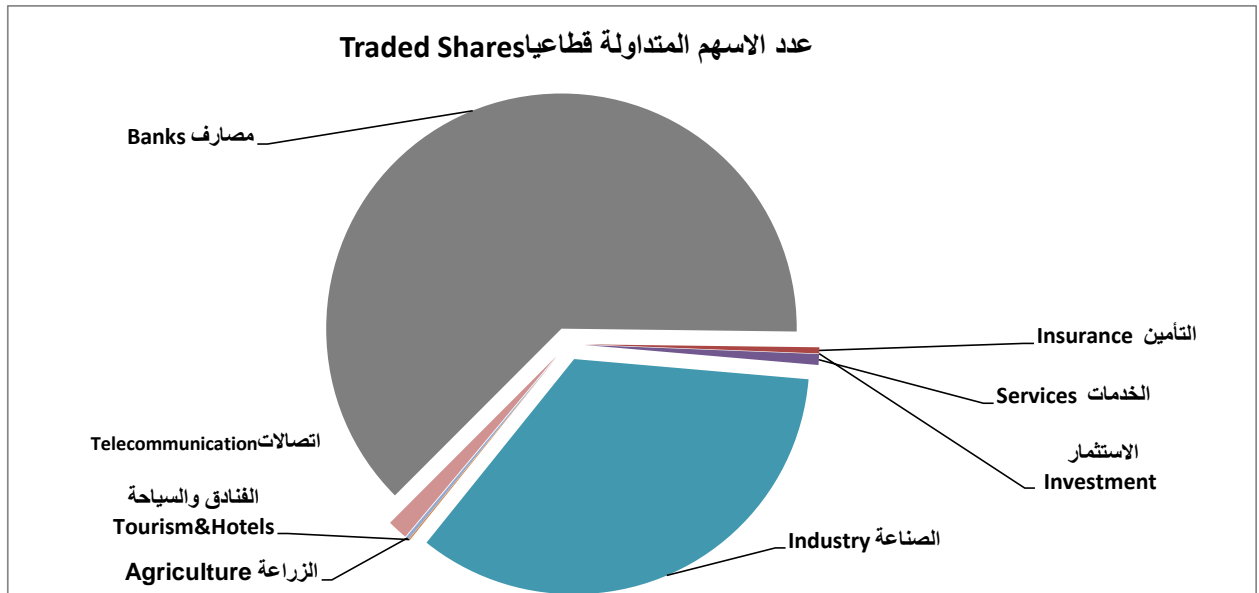
الشركات المتداولة Co.Traded	الاهمية النسبية % Change %	الصفقات No.of Trans	الاهمية النسبية % Change %	القيمة المتداولة Traded Value	الاهمية النسبية % Change %	عدد الاسهم المتداولة Traded Volume	الجلسات Sessions
2	2.33	8	3.97	22,257,911	1.95	11,618,426	03/11/2019
2	6.69	23	5.76	32,298,000	2.17	12,900,000	04/11/2019
9	7.85	27	14.30	80,241,488	20.73	123,221,539	05/11/2019
—	—	—	—	—	—	—	06/11/2019
2	4.07	14	3.11	17,458,370	1.84	10,908,354	07/11/2019
2	4.94	17	4.84	27,139,927	2.81	16,715,629	10/11/2019
6	5.81	20	6.42	36,011,528	3.52	20,900,000	11/11/2019
3	3.78	13	2.98	16,714,000	1.03	6,100,000	12/11/2019
3	1.16	4	3.46	19,410,000	1.26	7,500,000	13/11/2019
	7.56	26	10.33	57,929,361	8.28	49,241,129	14/11/2019
1	0.87	3	0.12	680,000	0.34	2,000,000	17/11/2019
2	2.91	10	1.60	8,962,386	0.61	3,615,668	18/11/2019
1	2.91	10	1.11	6,200,000	3.36	20,000,000	19/11/2019
1	0.87	3	0.91	5,100,000	2.86	17,000,000	20/11/2019
2	14.83	51	9.46	53,070,729	6.73	40,000,000	21/11/2019
2	3.49	12	3.13	17,550,000	15.98	95,000,000	24/11/2019
2	3.49	12	8.03	45,050,000	16.49	98,000,000	25/11/2019
4	2.91	10	4.35	24,402,089	3.96	23,528,964	26/11/2019
5	14.24	49	8.72	48,943,651	3.26	19,378,031	27/11/2019
5	9.30	32	7.41	41,593,845	2.82	16,776,929	28/11/2019
14	100	344	100	561,013,286	100	594,404,669	المجموع الحالي Total This Month
15	100	474	100	714,623,959	100	889,015,123	المجموع السابق Total Last Month
-6.67	—	-27.43	—	-21.50	—	-33.14	التغيير (%) Change(%)

Main Trading indicators for non Iraqis (Sell) distributed in session November 2019

الشركات المتداولة	الاهمية النسبية %	الصفقات	الاهمية النسبية %	القيمة المتداولة	الاهمية النسبية %	عدد الاسهم المتداولة	الجلسات
Co.Traded	Change %	No.of Trans	Change %	Traded Value	Change %	Traded Volume	Sessions
1	2.80	15	0.18	29,830,711	0.19	8,878,426	03/11/2019
2	7.48	40	0.32	51,823,809	0.33	15,242,832	04/11/2019
8	4.67	25	5.69	932,412,688	2.31	106,265,355	05/11/2019
2	1.68	9	5.99	981,825,274	6.42	295,358,461	06/11/2019
2	7.66	41	12.40	2,032,518,535	13.29	611,065,758	07/11/2019
1	4.67	25	12.26	2,009,337,000	13.24	608,890,000	10/11/2019
8	8.22	44	12.50	2,048,973,098	13.72	630,892,779	11/11/2019
7	5.98	32	12.28	2,011,844,872	13.41	616,773,037	12/11/2019
9	3.93	21	0.15	24,934,200	0.48	21,922,000	13/11/2019
11	7.48	40	0.33	54,112,500	0.73	33,445,000	14/11/2019
8	8.60	46	0.27	44,331,309	0.54	24,797,081	17/11/2019
9	9.16	49	0.33	54,607,617	0.80	36,899,318	18/11/2019
5	5.05	27	12.11	1,984,117,923	5.50	252,883,919	19/11/2019
6	2.80	15	12.19	1,997,184,768	13.41	616,790,031	20/11/2019
6	5.98	32	12.23	2,004,193,849	13.40	616,316,023	21/11/2019
6	3.18	17	0.21	33,960,650	0.67	30,773,000	24/11/2019
6	3.36	18	0.12	19,060,915	0.46	21,277,144	25/11/2019
6	2.43	13	0.17	27,949,777	0.48	21,872,541	26/11/2019
4	3.93	21	0.20	32,036,650	0.50	22,787,934	27/11/2019
3	0.93	5	0.08	13,447,482	0.12	5,442,360	28/11/2019
18	100	535	100	16,388,503,629	100	4,598,572,999	المجموع الحالي Total This Month
14	100	489	100	392,803,306	100	353,057,574	المجموع السابق Total Last Month
28.57	—	9.41	—	4072.19	—	1202.50	التغيير (%) Change(%)

جدول رقم (19) مؤشرات التداول الرئيسية موزعة قطاعيا في السوق النظامي لشهر تشرين الثاني 2019  
Main Trading indicators distributed in to Sectors November 2019

الشركات المدرجة Co.Listed	الشركات المتداولة Co.Traded	الاهمية النسبية (%) Change%	الصفقات No.of Trans	الاهمية النسبية (%) Change%	القيمة المتداولة Traded Value	الاهمية النسبية (%) Change%	عدد الاسهم المتداولة Traded Volume	القطاع SECTOR
19	16	21.77	1454	12.36	3,040,798,036	62.70	12,632,510,134	المصارف Banks
1	1	2.19	146	9.35	2,300,541,808	1.41	284,406,025	الاتصالات Telecommunication
2	2	1.39	93	0.18	44,214,781	0.42	84,154,874	التأمين Insurance
7	5	10.20	681	2.79	686,887,232	0.74	149,825,421	الخدمات Services
14	9	53.75	3590	70.89	17,443,237,768	34.41	6,933,210,066	الصناعة Industry
9	4	5.32	355	3.46	851,154,626	0.09	17,714,068	الفنادق والسياحة Tourism&Hotels
6	4	5.39	360	0.97	239,412,971	0.23	45,434,017	الزراعة Agriculture
58	41	100	6679	100	24,606,247,222	100	20,147,254,605	TOTAL المجموع





جدول رقم (20) مؤشرات التداول القطاعية المشتراة لغير العراقيين في السوق النظامي لشهر تشرين الثاني 2019

Main Trading indicators distributed in to Sectors for non Iraqis(Buy)for the November 2019

الشركات المدرجة Co.Listed	الشركات المتداولة Co.Traded	الاهمية النسبية (%) Change %	الصفقات No.of Trans	الاهمية النسبية (%) Change %	القيمة المتداولة Traded Value	الاهمية النسبية (%) Change%	عدد الاسهم المتداولة Traded Volume	القطاع SECTOR
19	4	11.92	41	16.70	93,671,234	59.49	353,639,862	المصارف Banks
1	1	0.58	2	0.11	620,817	0.01	76,929	الاتصالات Telecommunication
2	—	0.00	—	0.00	—	0.00	—	التأمين Insurance
7	2	22.97	79	12.83	71,982,188	7.90	46,944,277	الخدمات Services
14	6	64.24	221	69.18	388,135,161	32.48	193,041,060	الصناعة Industry
9	1	0.29	1	1.18	6,603,885	0.12	702,541	الفنادق والسياحة Tourism&Hotels
6	—	0.00	—	0.00	—	0.00	—	الزراعة Agriculture
58	14	100	344	100	561,013,286	100	594,404,669	المجموع TOTAL

جدول رقم (21) مؤشرات التداول القطاعية المباعة من غير العراقيين في السوق النظامي لشهر تشرين الاول 2019

Main Trading indicators distributed in to Sectors for non Iraqis(Sell)for the October 2019

الشركات المدرجة Co.Listed	الشركات المتداولة Co.Traded	الاهمية النسبية (%) Change %	الصفقات No.of Trans	الاهمية النسبية (%) Change %	القيمة المتداولة Traded Value	الاهمية النسبية (%) Change%	عدد الاسهم المتداولة Traded Volume	القطاع SECTOR
19	6	16.07	86	0.65	106,208,870	4.84	222,650,176	المصارف Banks
1	1	18.69	100	13.85	2,270,391,724	6.10	280,677,003	الاتصالات Telecommunication
2	1	0.19	1	0.01	1,740,000	0.07	3,000,000	التأمين Insurance
7	1	7.48	40	0.20	32,381,588	0.41	18,938,454	الخدمات Services
14	5	50.84	272	81.20	13,307,521,648	88.23	4,057,493,252	الصناعة Industry
9	3	3.55	19	3.95	646,601,265	0.23	10,748,356	الفنادق والسياحة Tourism&Hotels
6	1	3.18	17	0.14	23,658,535	0.11	5,065,758	الزراعة Agriculture
58	18	100	535	100	16,388,503,629	100	4,598,572,999	المجموع TOTAL



Listed Shares and Closing Price,Market Cap.,Turnover Ratio for the Listed Companies in ISX November 2019

Company Name	معدل دوران السهم Turn over Ratio	القيمة السوقية (مليون دينار) Market Capitalization	سعر الاغلاق Closing Price	الاسهم المدرجة (مليون دينار) Listed Shares (Million ID)	اسماء الشركات
<b>Banks Sector</b>					<b>قطاع المصارف</b>
Commercial Bank of Iraq	0.236	115000	0.460	250,000	1 المصرف التجاري العراقي
Bank of Baghdad	0.981	75000	0.300	250,000	2 مصرف بغداد
Iraqi Islamic Bank	0.018	100000	0.400	250,000	3 المصرف الاسلامي
Iraqi Middle East Investment Bank	0.309	25000	0.100	250,000	4 مصرف الشرق الاوسط
Investment Bank of Iraq	2.195	72500	0.290	250,000	5 مصرف الاستثمار العراقي
National Bank of Iraq	0.038	150000	0.600	250,000	6 المصرف الاهلي العراقي
Sumer Commerical Bank	0.018	127500	0.510	250,000	7 مصرف سومر التجاري
Babylon Bank	متوقفة	22500	0.090	250,000	8 مصرف بابل
Gulf Commercial Bank	0.025	42000	0.140	300,000	9 مصرف الخليج التجاري
Mosul Bank	0.221	40400	0.160	252,500	10 مصرف الموصل
North Bank	متوقفة	33000	0.110	300,000	11 مصرف الشمال
Kurdistan International Bank	0.0031	436000	1.090	400,000	12 مصرف كوردستان
Ashur International Bank	0.010	60000	0.240	250,000	13 مصرف اشور الدولي
Mansour Bank	0.086	157500	0.630	250,000	14 مصرف المنصور للاستثمار
united Bank For Invistment	0.747	18000	0.060	300,000	15 المصرف المتحد للاستثمار
Elaf Islamic Bank	0.001	45000	0.180	250,000	16 مصرف ايلاف
National Islamic Bank	0.006	225900	0.900	251,000	17 المصرف الوطني الاسلامي
Trans Iraq Bank Investment	لم تتداول	184800	0.700	264,000	18 مصرف عبر العراق للاستثمار
Cihan Bank for Islamic	0.001	642600	2.520	255,000	19 مصرف جيهان الاسلامي
<b>Telecommunication Sector</b>					<b>قطاع الاتصالات</b>
Asia Cell Telecommunication	0.092	2501700	8.070	310,000	1 اسيا سيل للاتصالات
<b>Insurance Sector</b>					<b>قطاع التأمين</b>
Al-Ameen for Insurance	1.199	1833	0.480	3,819	1 الامين للتأمين
Gulf Insurance	1.918	1200	0.600	2,000	2 الخليج للتأمين وإعادة التأمين
<b>Services Sector</b>					<b>قطاع الخدمات</b>
Kharkh Tour Amuzement City	2.519	3920	3.920	1,000	1 مدينة العاب الخرخ السياحية
Mamoura Realestate	0.358	39637	1.740	22,780	2 المعمورة للاستثمارات العقارية
AL-Nukhba for Construction	0.695	702	0.340	2,066	3 النخبة للمقاولات العامة
Iraqi Land Transport	متوقفة	13160	0.940	14,000	4 العراقية للنقل البري
Iraq Baghdad For General Transportation	0.375	20500	20.500	1,000	5 بغداد العراق للنقل العام
AL-Badia for General Trans	متوقفة	1298	0.590	2,200	6 البادية للنقل العام
Al-Mosul for funfairs	3.121	12960	16.200	800	7 الموصل لمدن الالعاب

Listed Shares and Closing Price,Market Cap.,Turnover Ratio for the Listed Companies in ISX November 2019

COMPANY NAMES	معدل دوران السهم Turn over Ratio	القيمة السوقية (مليون دينار) Market Capitalization	سعر الاغلاق Closing Price	الاسهم المدرجة (مليون دينار) Listed Shares (Million ID)	اسماء الشركات
<b>IndustrySector</b>					<b>قطاع الصناعة</b>
Al-Mansour Pharmaceuticals Industries	7.609	7246	1.120	6,469	1 المنصور للصناعات الدوائية
Modern Sewing	1.856	6500	6.500	1,000	2 الخياطة الحديثة
Iraqi For Tufted Carpets	0.164	4300	8.600	500	3 العراقية للسجاد والمفروشات
Baghdad for Packing Materials	لم تتداول	1944	1.800	1,080	4 بغداد لصناعة مواد التغليف
Baghdad Soft Drinks	2.293	592293	3.340	177,333	5 بغداد للمشروبات الغازية
Iraqi Date Processing and Marketing	1.414	20183	1.170	17,250	6 التمور العراقية
Al -HiLal Industries	متوقفة	5940	0.480	12,375	7 الهلال الصناعية
National Chemical &Plastic Industries	9.031	20199	1.330	15,188	8 الصناعات الكيماوية والبلاستيكية
ELectronic Industries	متوقفة	8100	0.450	18,000	9 الصناعات الالكترونية
AL- Kindi of Veterinary Vaccines	12.032	9801	1.650	5,940	10 الكندي لانتاج اللقاحات البيطرية
Iraqi Engineering Works	متوقفة	1230	0.820	1,500	11 العراقية للاعمال الهندسية
Metallic Industries and Bicycles	0.409	11750	2.350	5,000	12 الصناعات المعدنية والدراجات
Ready Made Clothes	0.322	16969	10.650	1,593	13 انتاج الالبسة الجاهزة
Iraqi Carton Manufacturies	متوقفة	2049	0.270	7,590	14 العراقية لصناعات الكرتون
<b>Tourism&amp;Hotels Sector</b>					<b>قطاع الفنادق والسياحة</b>
Palestine Hotel	0.100	41124	9.200	4,470	1 فندق فلسطين
Ishtar Hotels	متوقفة	36750	10.500	3,500	2 فنادق عشتار
Babylon Hotel	0.543	140000	70.000	2,000	3 فندق بابل
Baghdad Hotel	0.049	31989	8.320	3,845	4 فندق بغداد
National for Tourist Investment	0.008	56279	9.000	6,253	5 الوطنية للاستثمارات السياحية
Tourist Village of Mosul dam	لم تتداول	1176	4.900	240	6 المدينة السياحية في سد الموصل
Karbala Hotels	متوقفة	6375	0.850	7,500	7 فنادق كربلاء
Mansour Hotel	متوقفة	35137	12.020	2,923	8 فندق المنصور
Al-Sadeer Hotel	متوقفة	13629	11.000	1,239	9 فندق السدير
<b>Agricultur Sector</b>					<b>قطاع الزراعة</b>
Modern for Animal Production	متوقفة	861	0.210	4,101	1 الحديثة للانتاج الحيواني
Al-Ahlyia for Agricultural Production	0.002	684	1.190	575	2 الاهلية لانتاج الزراعي
Middle East for Production- Fish	متوقفة	2625	8.750	300	3 الشرق الاوسط للاسماك
Iraqi for Seed Production	0.154	60900	5.800	10,500	4 العراقية لانتاج البذور
Iraqi Products Marketing Meat	0.561	23950	4.790	5,000	5 العراقية لانتاج وتسويق اللحوم
Iraqi Agricultural Products	0.340	3240	9.000	360	6 العراقية للمنتجات الزراعية

النشرة الشهرية لتداول الاسهم في السوق الثاني لشهر تشرين الثاني 2019  
Non Regular Monthly Trading Bulletin of November 2019

Company Name	عدد ايام التداول Trading days	القيمة المتداولة Traded Value	عدد الاسهم المتداولة Traded Volume	الصفقات No. of Trans	التغير % Change %	معدل السعر السابق Previous Average Price	معدل السعر الحالي Average Price	سعر الاغلاق Closing Price	ادنى سعر Low Price	اعلى سعر High Price	سعر الافتتاح Opening Price	رمز الشركة Code	اسم الشركة
<b>Banking Sector</b>													قطاع المصارف
Credit Bank Of Iraq	5	2,528,273	6,652,560	9	-2.56	0.390	0.380	0.380	0.380	0.390	0.390	BROI	مصرف الائتمان العراقي
Al-Attaa Islamic Bank	13	43,390,634	388,803,000	111	50.00	0.100	0.150	0.150	0.100	0.150	0.100	BLAD	مصرف العطاء الاسلامي
International Islamic Bank	18	8,826,500,000	8,826,500,000	26	0.00	1.000	1.000	1.000	1.000	1.000	1.000	BINT	المصرف الدولي الاسلامي
Region Trade Bank	1	2,000	2,000	1	0.00	1.000	1.000	1.000	1.000	1.000	1.000	BRTB	مصرف اقليم التجاري
Zain Al-Iraq Isiamic Bank	2	17,760	48,000	5	0.00	0.370	0.370	0.370	0.370	0.370	0.370	BZII	مصرف زين العراق
Asia Al Iraq Islamic Bank	4	440,000,000	400,000,000	8	0.00	1.100	1.100	1.100	1.100	1.100	1.100	BAIB	مصرف اسيا العراق الاسلامي
Al Janoob Islamic Bank Investment	1	1,000,000	1,000,000	1	0.00	1.000	1.000	1.000	1.000	1.000	1.000	BJAB	مصرف الجنوب
AlTaiF Islamic Bank	1	240,000	200,000	2	0.00	1.200	1.200	1.200	1.200	1.200	1.200	BTIB	مصرف الطيف الاسلامي
Erbil Investment & FinanceBank	1	500,000	1,000,000	1	-16.67	0.600	0.500	0.500	0.500	0.500	0.500	BERI	مصرف اربيل
<b>TOTAL</b>	<b>18</b>	<b>9,314,178,667</b>	<b>9,624,205,560</b>	<b>164</b>									<b>مجموع قطاع المصارف</b>
<b>Telecommunication Sector</b>													قطاع الاتصالات
Al-Khatem Telecommunication	17	30,167,000	11,610,000	128	0.00	2.600	2.600	2.600	2.500	2.600	2.600	TZNI	الخاتم للاتصالات
<b>TOTAL</b>	<b>16</b>	<b>30,167,000</b>	<b>11,610,000</b>	<b>128</b>									<b>مجموع قطاع الاتصالات</b>
<b>Insurance Sector</b>													قطاع التأمين
Dar Al-Salam for Insurance	1	1,448,024	2,028,606	3	-11.25	0.800	0.710	0.700	0.700	0.750	0.750	NDSA	دار السلام للتأمين
AHliya For Insurance	12	44,710,783	100,069,552	41	4.65	0.430	0.450	0.450	0.440	0.490	0.440	NAHF	الاهلية للتأمين
<b>TOTAL</b>	<b>12</b>	<b>46,158,807</b>	<b>102,098,158</b>	<b>44</b>									<b>مجموع قطاع التأمين</b>
<b>Investment Sector</b>													قطاع الاستثمار
Al-Zawraa for Finanical Investment	1	99,000	300,000	1	0.00	0.330	0.330	0.330	0.330	0.330	0.330	VZAF	الزوراء للاستثمار المالي
<b>TOTAL</b>	<b>1</b>	<b>99,000</b>	<b>300,000</b>	<b>1</b>									<b>مجموع قطاع الاستثمار</b>
<b>Services Sector</b>													قطاع الخدمات
Al-Ameen Estate Investment	1	216,000	300,000	2	-4.00	0.750	0.720	0.720	0.720	0.720	0.720	SAEI	الامين للاستثمارات العقارية
<b>TOTAL</b>	<b>1</b>	<b>216,000</b>	<b>300,000</b>	<b>2</b>									<b>مجموع قطاع الخدمات</b>
<b>IndustrySector</b>													قطاع الصناعة
Modern Chemical Industries	3	8,357,500	84,125	4	17.65	85.000	100.000	100.000	90.000	100.000	90.000	IMCI	الصناعات الكيماوية العصرية
Al -Khazer Construction Materials	1	280,000	200,000	1	-5.41	1.480	1.400	1.400	1.400	1.400	1.400	IKHC	الخازر المواد الانشائية
Modern Constrcution Materials	4	2,773,414	2,025,819	16	0.74	1.350	1.360	1.360	1.350	1.450	1.350	IHFI	صناعات الاثاث المنزلي
<b>TOTAL</b>	<b>6</b>	<b>11,410,914</b>	<b>2,309,944</b>	<b>21</b>									<b>مجموع قطاع الصناعة</b>
<b>Grand TOTAL</b>	<b>20</b>	<b>9,402,230,388</b>	<b>9,740,823,662</b>	<b>360</b>									<b>المجموع الكلي</b>

\* معدل السعر وهو معدل سعر السهم في اخر جلسة تداول للشركة

النشرة الشهرية لتداول الاسهم المشتراة لغير العراقيين في السوق الثاني لشهر تشرين الثاني 2019

Non-Iraqi Trading Bulletin (Buy) in Non Regular Market November 2019

Company Names	القيمة المتداولة	الاسهم المتداولة	الصفقات	رمز الشركة	اسم الشركة
<b>Banks Sector</b>	<b>قطاع المصارف</b>				
Credit Bank Of Iraq	11,700	30,000	3	BROI	مصرف الأنتمان العراقي
Al-Attaa Islamic Bank	1,220,000	12,000,000	2	BLAD	مصرف العطاء الاسلامي
International Islamic Bank	500,000	500,000	1	BINT	المصرف الدولي الاسلامي
<b>Total Bank sector</b>	<b>1,731,700</b>	<b>12,530,000</b>	<b>6</b>	<b>مجموع قطاع المصارف</b>	
<b>Telecommunication Sector</b>	<b>قطاع الاتصالات</b>				
Al-Khateem Telecommunication	29,638,000	11,400,000	125	TZNI	الخاتم للاتصالات
<b>Total Telecommunication sector</b>	<b>29,638,000</b>	<b>11,400,000</b>	<b>125</b>	<b>مجموع قطاع الاتصالات</b>	
<b>Insurance Sector</b>	<b>قطاع التأمين</b>				
Ahliya For Insurance	11,500	25,000	1	NAHF	الاهلية للتأمين
<b>Total Insurance sector</b>	<b>11,500</b>	<b>25,000</b>	<b>1</b>	<b>مجموع قطاع التأمين</b>	
<b>Grand Total</b>	<b>31,381,200</b>	<b>23,955,000</b>	<b>132</b>	<b>المجموع الكلي</b>	

النشرة الشهرية لتداول الاسهم المباعة من غير العراقيين في السوق الثاني لشهر تشرين الثاني 2019

Non-Iraqi Trading Bulletin (Sell) in Non Regular Market November 2019

Company Names	القيمة المتداولة	الاسهم المتداولة	الصفقات	رمز الشركة	اسم الشركة
<b>Insurance Sector</b>	<b>قطاع التأمين</b>				
Ahliya For Insurance	15,011,139	34,116,226	10	NAHF	الاهلية للتأمين
<b>Total Insurance sector</b>	<b>15,011,139</b>	<b>34,116,226</b>	<b>10</b>	<b>مجموع قطاع التأمين</b>	
<b>Telecommunication Sector</b>	<b>قطاع الاتصالات</b>				
Al-Khateem Telecommunication	29,146,000	11,210,000	124	TZNI	الخاتم للاتصالات
<b>Total Telecommunication sector</b>	<b>29,146,000</b>	<b>11,210,000</b>	<b>124</b>	<b>مجموع قطاع الاتصالات</b>	
<b>Grand Total</b>	<b>44,157,139</b>	<b>45,326,226</b>	<b>134</b>	<b>المجموع الكلي</b>	

جدول رقم (24) مؤشرات التداول حسب جلسات التداول في السوق الثاني لشهر تشرين الثاني 2019

Main Trading indicators distributed in sessions November 2019

الشركات المدرجة Co.Listed	الشركات المتداولة Co.Traded	الاهمية النسبية % Change %	الصفقات No.of Trans	الاهمية النسبية % Change %	القيمة المتداولة Traded Value	الاهمية النسبية % Change %	عدد الاسهم المتداولة Traded Volume	الجلسات Sessions
44	4	21.11	76	0.42	39,562,459	2.27	221,543,226	03/11/2019
44	6	6.39	23	5.46	513,383,073	5.24	510,632,560	04/11/2019
44	4	6.67	24	0.05	4,946,100	0.20	19,161,000	05/11/2019
44	4	2.50	9	6.23	585,349,700	5.91	575,305,000	06/11/2019
44	5	2.22	8	5.10	479,941,000	4.99	486,060,000	07/11/2019
44	4	1.39	5	5.25	493,503,600	5.19	505,820,000	10/11/2019
44	4	4.72	17	5.36	503,976,000	5.35	520,760,000	11/11/2019
44	3	4.17	15	5.34	502,126,000	5.25	511,260,000	12/11/2019
44	4	3.89	14	6.50	611,256,000	6.16	599,960,000	13/11/2019
44	5	5.00	18	5.36	503,602,524	5.27	513,388,606	14/11/2019
44	4	5.00	18	5.34	502,447,500	5.15	501,820,000	17/11/2019
44	3	3.33	12	5.33	500,978,000	5.13	499,762,000	18/11/2019
44	5	5.28	19	6.51	612,250,700	6.17	601,457,500	19/11/2019
44	5	5.00	18	5.34	502,384,838	5.16	502,412,647	20/11/2019
44	3	1.39	5	5.31	499,712,000	5.13	499,440,000	21/11/2019
44	4	1.67	6	5.31	499,664,500	5.15	501,350,000	24/11/2019
44	5	5.00	18	5.35	503,476,100	5.40	525,560,000	25/11/2019
44	2	0.56	2	5.31	499,110,000	5.13	500,000,000	26/11/2019
44	5	5.83	21	5.66	532,523,862	6.47	630,552,957	27/11/2019
44	7	8.89	32	5.45	512,036,432	5.28	514,578,166	28/11/2019
44	17	100	360	100	9,402,230,388	100	9,740,823,662	المجموع الحالي Total This Month
44	12	100	1104	100	12,829,222,468	100	51,454,424,099	المجموع السابق Total Last Month
-	41.7	-	-67.4	-	-26.7	-	-81.1	التغير % Change%

## Main Trading indicators distributed in sessions (buy) November 2019

الشركات المدرجة	الشركات المتداولة	الاهمية النسبية % Change %	الصفقات No.of Trans	الاهمية النسبية % Change %	القيمة المتداولة Traded Value	الاهمية النسبية % Change %	عدد الاسهم المتداولة Traded Volume	الجلسات Sessions
44	2	9.85	13	6.33	1,987,700	3.30	790,000	03/11/2019
44	2	8.33	11	7.00	2,196,000	11.52	2,760,000	04/11/2019
44	1	7.58	10	6.30	1,976,000	3.17	760,000	05/11/2019
44	—	—	—	—	—	—	—	06/11/2019
44	1	1.52	2	6.29	1,975,000	3.17	760,000	07/11/2019
44	2	1.52	2	9.48	2,976,000	44.92	10,760,000	10/11/2019
44	1	7.58	10	6.30	1,976,000	3.17	760,000	11/11/2019
44	1	7.58	10	6.30	1,976,000	3.17	760,000	12/11/2019
44	1	7.58	10	6.30	1,976,000	3.17	760,000	13/11/2019
44	1	7.58	10	6.30	1,976,000	3.17	760,000	14/11/2019
44	2	8.33	11	6.33	1,987,500	3.28	785,000	17/11/2019
44	1	7.58	10	6.30	1,976,000	3.17	760,000	18/11/2019
44	2	8.33	11	7.89	2,476,000	5.26	1,260,000	19/11/2019
44	1	7.58	10	6.30	1,976,000	3.17	760,000	20/11/2019
44	—	—	—	—	—	—	—	21/11/2019
44	—	—	—	—	—	—	—	24/11/2019
44	—	—	—	—	—	—	—	25/11/2019
44	—	—	—	—	—	—	—	26/11/2019
44	1	1.52	2	6.29	1,975,000	3.17	760,000	27/11/2019
44	1	7.58	10	6.30	1,976,000	3.17	760,000	28/11/2019
44	5	100	132	100	31,381,200	100	23,955,000	المجموع الحالي Total This Month
44	2	100	641	100	832,262,702	100	320,677,440	المجموع السابق Total Last Month
—	150.0	—	-79.4	—	-96.2	—	-92.5	التغير % Change%



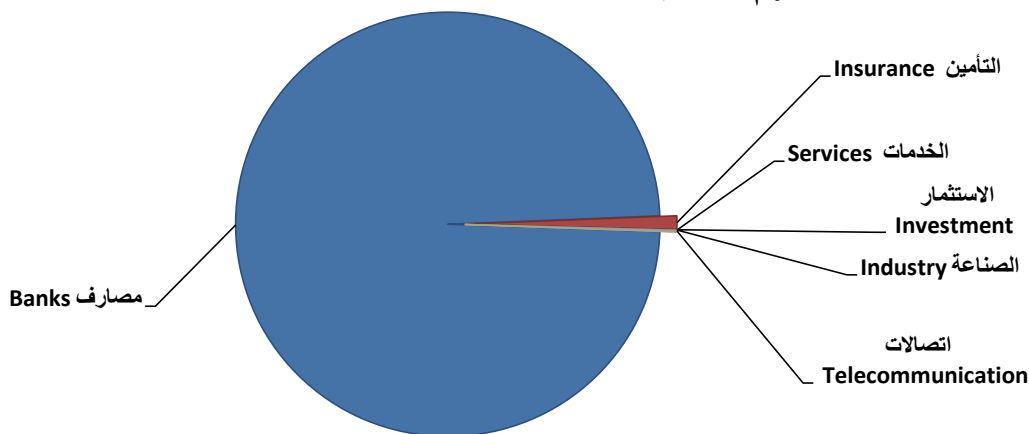
## Main Trading indicators distributed in sessions (Sell) November 2019

الشركات المدرجة Co.Listed	الشركات المتداولة Co.Traded	الاهمية النسبية % Change %	الصفقات No.of Trans	الاهمية النسبية % Change %	القيمة المتداولة Traded Value	الاهمية النسبية % Change %	عدد الاسهم المتداولة Traded Volume	الجلسات Sessions
44	2	14.93	20	38.47	16,987,139	76.94	34,876,226	03/11/2019
44	1	7.46	10	4.47	1,976,000	1.68	760,000	04/11/2019
44	1	7.46	10	4.47	1,976,000	1.68	760,000	05/11/2019
44	—	—	—	—	—	—	—	06/11/2019
44	1	0.75	1	3.89	1,716,000	1.46	660,000	07/11/2019
44	1	0.75	1	4.47	1,976,000	1.68	760,000	10/11/2019
44	1	7.46	10	4.47	1,976,000	1.68	760,000	11/11/2019
44	1	7.46	10	4.47	1,976,000	1.68	760,000	12/11/2019
44	1	7.46	10	4.47	1,976,000	1.68	760,000	13/11/2019
44	1	7.46	10	4.47	1,976,000	1.68	760,000	14/11/2019
44	1	7.46	10	4.47	1,976,000	1.68	760,000	17/11/2019
44	1	7.46	10	4.47	1,976,000	1.68	760,000	18/11/2019
44	1	7.46	10	4.47	1,976,000	1.68	760,000	19/11/2019
44	1	7.46	10	4.47	1,976,000	1.68	760,000	20/11/2019
44	—	—	—	—	—	—	—	21/11/2019
44	—	—	—	—	—	—	—	24/11/2019
44	—	—	—	—	—	—	—	25/11/2019
44	—	—	—	—	—	—	—	26/11/2019
44	1	0.75	1	3.89	1,716,000	1.46	660,000	27/11/2019
44	1	8.21	11	4.53	2,002,000	1.70	770,000	28/11/2019
44	2	100	134	100	44,157,139	100	45,326,226	المجموع الحالي Total This Month
44	3	100	684	100	891,437,317	100	470,082,045	المجموع السابق Total Last Month
—	-33.3	—	-80.4	—	-95.0	—	-90.4	التغير % Change%

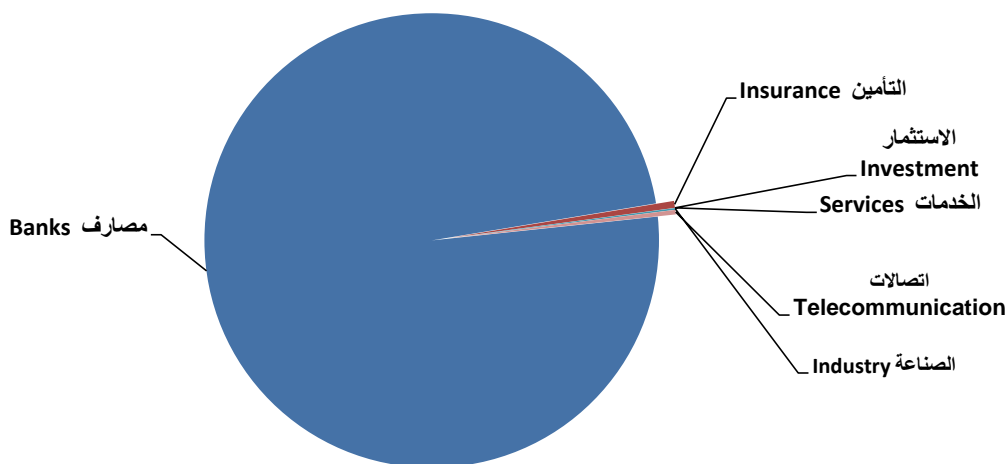
Main Trading indicators distributed in to Sectors November 2019

الشركات المدرجة Co.Listed	الشركات المتداولة Co.Traded	الاهمية النسبية % Change %	الصفقات No.of Trans	الاهمية النسبية % Change %	القيمة المتداولة Traded Value	الاهمية النسبية (%) Change%	عدد الاسهم المتداولة Traded Volume	القطاع SECTOR
20	9	45.56	164	99.06	9,314,178,667	98.80	9,624,205,560	المصارف Banks
1	1	35.56	128	0.32	30,167,000	0.12	11,610,000	الاتصالات Telecommunication
3	2	12.22	44	0.49	46,158,807	1.05	102,098,158	التأمين Insurance
6	1	0.28	1	0.00	99,000	0.003	300,000	الاستثمار Investment
4	—	0.00	—	0.00	—	0.00	—	التحويل المالي Money transfer
2	1	0.56	2	0.002	216,000	0.003	300,000	الخدمات Services
7	3	5.83	21	0.12	11,410,914	0.02	2,309,944	الصناعة Industry
1	—	0.00	—	0.00	—	0.000	—	الفنادق والسياحة Tourism&Hotels
44	17	100	360	100	9,402,230,388	100	9,740,823,662	المجموع TOTAL

عدد الاسهم المتداولة قطاعيا Traded Volume



القيمة المتداولة قطاعيا Traded Value



جدول رقم (28) مؤشرات التداول القطاعية المشتراة لغير العراقيين في السوق الثاني لشهر تشرين الثاني 2019

Non Regular Main Trading indicators distributed in to Sectors for non Iraqis(buy) November 2019

الشركات المدرجة Co.Listed	الشركات المتداولة Co.Traded	الاهمية النسبية % Change %	الصفقات No.of Trans	الاهمية النسبية % Change %	القيمة المتداولة Traded Value	الاهمية النسبية % Change %	عدد الاسهم المتداولة Traded Volume	القطاع SECTOR
20	3	4.55	6	5.52	1,731,700	52.31	12,530,000	المصارف Banks
1	1	94.70	125	94.45	29,638,000	47.59	11,400,000	الاتصالات Telecommunication
3	1	0.76	1	0.04	11,500	0.10	25,000	التأمين Insurance
6	—	—	—	—	—	—	—	الاستثمار Investment
4	—	—	—	—	—	—	—	التحويل المالي Money transfer
2	—	—	—	—	—	—	—	الخدمات Services
7	—	—	—	—	—	—	—	الصناعة Industry
1	—	—	—	—	—	—	—	الفنادق والسياحة Tourism&Hotels
44	5	100	132	100	31,381,200	100	23,955,000	المجموع TOTAL

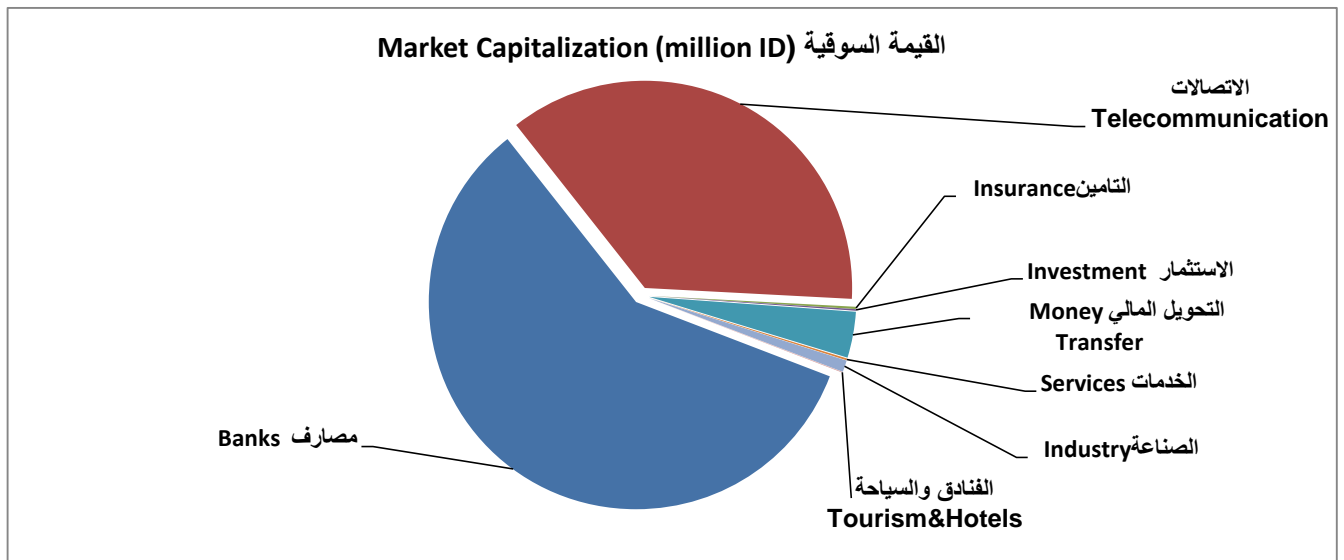
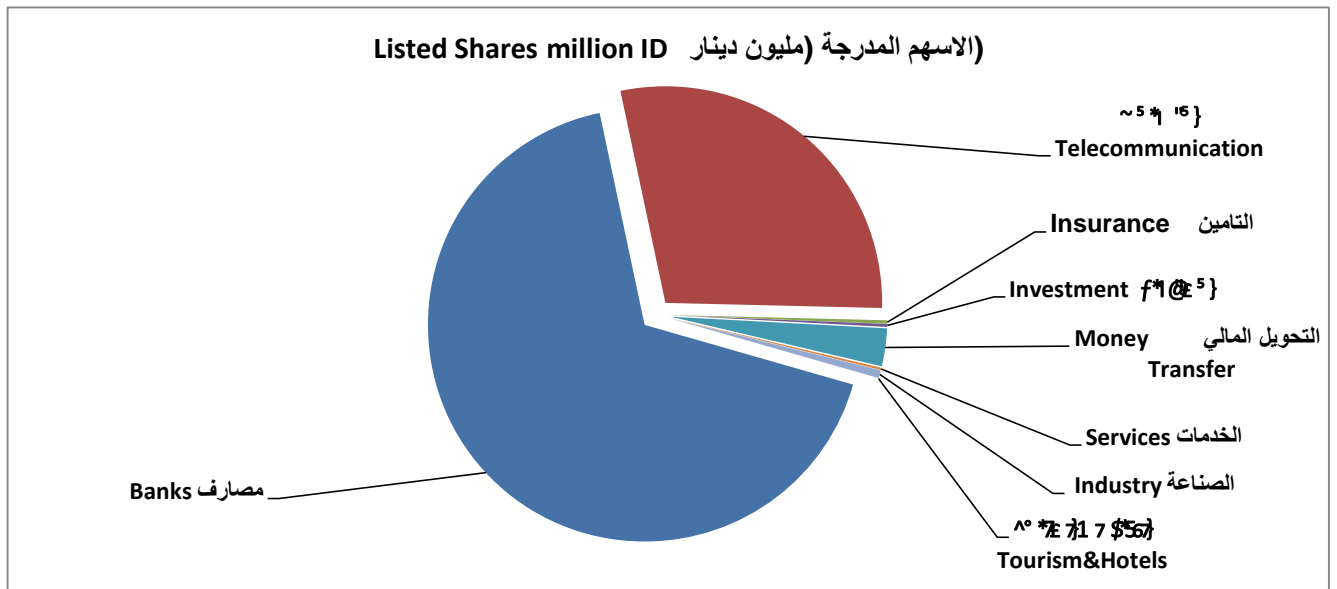
جدول رقم (29) مؤشرات التداول القطاعية المباعة من غير العراقيين في السوق الثاني لشهر تشرين الثاني 2019

Non Regular Main Trading indicators distributed in to Sectors for non Iraqis(Sell) November 2019

الشركات المدرجة Co.Listed	الشركات المتداولة Co.Traded	الاهمية النسبية % Change %	الصفقات No.of Trans	الاهمية النسبية % Change %	القيمة المتداولة Traded Value	الاهمية النسبية % Change %	عدد الاسهم المتداولة Traded Volume	القطاع SECTOR
20	—	—	—	—	—	—	—	المصارف Banks
1	1	92.54	124	66.01	29,146,000	24.73	11,210,000	الاتصالات Telecommunication
3	1	7.46	10	33.99	15,011,139	75.27	34,116,226	التأمين Insurance
6	—	—	—	—	—	—	—	الاستثمار Investment
4	—	—	—	—	—	—	—	التحويل المالي Money transfer
2	—	—	—	—	—	—	—	الخدمات Services
7	—	—	—	—	—	—	—	الصناعة Industry
1	—	—	—	—	—	—	—	الفنادق والسياحة Tourism&Hotels
44	2	100	134	100	44,157,139	100	45,326,226	المجموع TOTAL

Listed Shares Companies & Companies' market Cap. distributed in to sectors November 2019

النسبة (%) Change%	القيمة السوقية (مليون دينار) Market Cap. (Million ID)	النسبة (%) Change%	الاسهم المدرجة (مليون دينار) Listed Shares (Million ID)	القطاع SECTOR
58.54	2,937,156	67.24	4,286,154	Banks المصارف
36.47	1,829,783	28.70	1,829,783	Telecommunication الاتصالات
0.18	8,965	0.26	16,500	Insurance التأمين
0.12	6,205	0.21	13,650	Investment الاستثمار
3.59	180,000	2.82	180,000	Money Transfer التحويل المالي
0.14	7,156	0.17	10,860	Services الخدمات
0.91	45,618	0.59	37,345	Industry الصناعة
0.05	2,409	0.01	376	Tourism&Hotels الفنادق والسياحة
100	5,017,292	100	6,374,668	TOTAL المجموع



Listed Shares and Closing Price,Market Cap.,TurnoverRatio for the Listed Companies in ISX November 2019

COMPANY NAMES	معدل دوران السهم Turn over Ratio	القيمة السوقية (مليون دينار) Market Capitalization	سعر الاغلاق Closing Price	الاسهم المدرجة مليون Listed Shares	اسماء الشركات
<b>Banks Sector</b>					قطاع المصارف
Arab Islamic Bank	لم تتداول	250000	1.000	250,000	1 مصرف العربية الاسلامي
Zain Al-Iraq Isiamic Bank	0.00002	92500	0.370	250,000	2 مصرف زين العراق
Iraq Noor Islamic Bank	لم تتداول	250000	1.000	250,000	3 مصرف نور العراق
International Islamic Bank	8.827	100000	1.000	100,000	4 مصرف الدولي الاسلامي
World Islamic Bank	لم تتداول	250000	1.000	250,000	5 مصرف العالم
International Development Bank	لم تتداول	202500	0.810	250,000	6 مصرف التنمية
Al- Qabidh Isiamic Bank	لم تتداول	250000	1.000	250,000	7 مصرف القابض الاسلامي
Erbil Investment & FinanceBank	0.0004	132500	0.500	265,000	8 مصرف اربيل
Trust International Islamic Bank	لم تتداول	87500	0.350	250,000	9 مصرف الثقة الاسلامي
Al Janoob Islamic Bank Investment	0.0004	250000	1.000	250,000	10 مصرف الجنوب
Region Trade Bank	0.000001	250000	1.000	250,000	11 مصرف الاقليم التجاري
Credit Bank Of Iraq	0.003	95000	0.380	250,000	12 مصرف الائتمان
Dar es salam Investment Bank	متوقفة	19500	0.130	150,000	13 مصرف دار السلام
Economy Bank	متوقفة	89076	0.430	207,154	14 مصرف الاقتصاد للاستثمار
Union Bank of Iraq	متوقفة	73080	0.290	252,000	15 مصرف الاتحاد العراقي
Dijlah & Furat Bank	متوقفة	28000	0.250	112,000	16 مصرف دجلة والفرات
Al-Attaa Islamic Bank	0.156	37500	0.150	250,000	17 مصرف العطاء الاسلامي
Asia Al Iraq Islamic Bank for Investment	0.400	110000	1.100	100,000	18 مصرف اسيا العراق الاسلامي
Al-Qurtas Isiamic Bank	لم تتداول	250000	1.000	250,000	19 مصرف القرطاس الاسلامي
AlTaiF Islamic Bank	0.0002	120000	1.200	100,000	20 مصرف الطيف الاسلامي
<b>Telecommunication Sector</b>					قطاع الاتصالات
Al-Khatem Telecoms	0.001	1829783	1.000	1,829,783	1 الخاتم للاتصالات
<b>Insurance Sector</b>					قطاع التأمين
Dar Al-Salam for Insurance	0.029	4900	0.700	7,000	1 دار السلام للتأمين
AHliya For Insurance	4.003	1125	0.450	2,500	2 الاهلية للتأمين
Al-Hamraa For Insurance	لم تتداول	2940	0.420	7,000	3 الحمراء للتأمين
<b>Investment Sector</b>					قطاع الاستثمار
AL-Wiaam for Financial Investment	لم تتداول	1300	0.650	2,000	1 الونام للاستثمار المالي
Al-Zawraa for Financial Investment	0.026	380	0.330	1,150	2 الزوراء للاستثمار المالي
Al-Khair For Financial Investment	متوقفة	1540	0.220	7,000	3 الخير للاستثمار المالي
Al-Ameen For Financial Investment	لم تتداول	1635	1.090	1,500	4 الامين للاستثمار المالي
Bain Al-Nahrain Financial Investment	لم تتداول	900	0.900	1,000	5 بين النهرين للاستثمارات المالية
Al- Batek Investment	متوقفة	450	0.450	1,000	6 الباتك للاستثمارات المالية

Listed Shares and Closing Price, Market Cap., Turnover Ratio for the Listed Companies in ISX November 2019

COMPANY NAMES	معدل دوران السهم Turn over Ratio	القيمة السوقية (مليون دينار) Market Capitalization	سعر الإغلاق Closing Price	الاسهم المدرجة مليون Listed Shares	اسماء الشركات
<b>Money Transfer Sector</b>					قطاع التحويل المالي
Mouta For Remittance	متوقفة	45000	1.000	45,000	1 مؤتة للتحويل المالية
AL Manafaa Company	لم تتداول	45000	1.000	45,000	2 المنافع للتحويل المالي
Nobles For Money Transfer	لم تتداول	45000	1.000	45,000	3 النبلاء للتحويل المالي
AL Nibal AL Arabya For Money Transfer	متوقفة	45000	1.000	45,000	4 النبال العربية للتحويل المالي
<b>Services Sector</b>					قطاع الخدمات
Iraqi for General Transportation	متوقفة	2145	0.550	3,900	1 نقل المنتجات النفطية والبضائع
Al-Ameen Estate Investment	0.004	5011	0.720	6,960	2 الامين للاستثمارات العقارية
<b>IndustrySector</b>					قطاع الصناعة
The Light Industries	متوقفة	5208	0.310	16,800	1 الصناعات الخفيفة
Fallujah for Construction Materials	متوقفة	4711	1.510	3,120	2 الفلوجة لانتاج المواد الانشائية
Al -Khazer Construction Materials	0.020	1400	1.400	1,000	3 الخازر لانتاج المواد الانشائية
Modern Paint Industries	متوقفة	11517	1.250	9,214	4 الاصباغ الحديثة
Modern Chemical Industries	0.047	18000	100.000	180	5 الصناعات الكيماوية العصرية
Household Furniture Industry	متوقفة	2524	0.470	5,371	6 المواد الانشائية الحديثة
Modern Constrcution Materials	0.122	2258	1.360	1,660	7 الوطنية لصناعات للثاث المنزلي
<b>Tourism&amp;Hotels Sector</b>					قطاع الفنادق والسياحة
Ashour Hotel	متوقفة	2409	6.400	376	1 فندق اشور

\* متوقفة بقرارات من هيئة الأوراق المالية لعدم الالتزام بتعليمات الإفصاح .

جدول رقم (32) الشركات التي لم يجر التداول على أسهمها خلال شهر تشرين الثاني 2019

Companies That Have Not been Traded in ISX November 2019

COMPANY NAMES	سعر الاغلاق Closing Price	معدل السعر السابق Previous Average Price	رمز الشركة Code	اسم الشركة	ت
<b>Banking Sector</b>				<b>قطاع المصارف</b>	
Al Arabiya Islamic Bank	1.000	1.000	BAAI	مصرف العربية الاسلامي	1
Iraq Noor Bank	1.000	1.000	BINI	مصرف نور العراق الاسلامي	2
Trans Iraq Bank Investment	0.700	0.700	BTRI	مصرف عبر العراق	3
World Islamic Bank	1.000	1.000	BWOR	المصرف العالم الاسلامي	4
Al-Qurtas Isiamic Bank	—	—	BQUR	مصرف القرطاس الاسلامي	5
Trust International Islamic Bank	0.350	0.350	BTRU	مصرف الثقة الدولي	6
Al- Qabidh Isiamic Bank	1.000	1.000	BQAB	مصرف القابض الاسلامي	7
International Development Bank	0.810	0.810	BIDB	مصرف التنمية الدولي	8
<b>Insurance Sector</b>				<b>قطاع التأمين</b>	
Al-Hamraa For Insurance	0.420	0.420	NDSA	الحمراء للتأمين	9
<b>Investment Sector</b>				<b>قطاع الاستثمار</b>	
Bain Al-Nahrain Financial Investment	0.900	0.900	VMES	بين النهرين للاستثمارات المالية	10
AL-Wiaam for Financial Investment	0.650	0.650	VWIF	الونام للاستثمار المالي	11
Al-Ameen For Financial Investment	1.090	1.090	VAMF	الامين للاستثمار المالي	12
<b>Money Transfer Sector</b>				<b>قطاع التحويل المالي</b>	
AL Manafaa Company	—	—	MTMA	المنافع للتحويل المالي	13
Nobles For Money Transfer	1.000	1.000	MTNO	النبلاء للتحويل المالي	14
<b>IndustrySector</b>				<b>قطاع الصناعة</b>	
Baghdad for Packing Materials	1.800	1.800	IBPM	بغداد لصناعة مواد التغليف	15
<b>Tourism&amp;Hotels Sector</b>				<b>قطاع الفنادق والسياحة</b>	
Tourist Village of Mosul dam	4.900	4.900	HTVM	سد الموصل السياحية	16

جدول رقم (33) الشركات المتوقفة عن التداول بقرارات من هيئة الأوراق المالية لشهر تشرين الثاني 2019

ت	اسم الشركة	تاريخ الايقاف	سبب الايقاف والملاحظات
1	الفلوجة لانتاج المواد الانشائية (IFCM)	7/6/2015	عدم تقديم الافصاح الفصلي لعام 2015 واستمرار الايقاف لعدم تقديم الافصاح السنوي للاعوام 2014 و2015 و2016 و2017 و2018 والافصاح الفصلي لعامي 2016 و2017 والافصاح الفصل الاول والثاني والثالث لعام 2018، سعر الاغلاق (1.510) دينار.
2	صناعة المواد الانشائية الحديثة (IMCM)	7/6/2015	عدم تقديم الافصاح الفصلي لعام 2015 واستمرار الايقاف لعدم تقديم الافصاح السنوي للاعوام 2014 و2015 و2016 و2017 و2018 والافصاح الفصلي لعامي 2016 و2017 والافصاح الفصل الاول والثاني لعام 2019، سعر الاغلاق (0.470) دينار.
3	صناعات الاصباغ الحديثة (IMPI)	8/6/2015	عدم تقديم الافصاح السنوي للاعوام 2014 و2015 و2016 و2017 و2018 والافصاح الفصلي لعامي 2016 و2017 والافصاح الفصل الاول والثاني لعام 2019، سعر الاغلاق (1.250) دينار.
4	الصناعات الخفيفة (ITLI)	7/13/2016	عدم تقديم الافصاح الفصلي لعام 2016 واستمرار الايقاف لعدم تقديم الافصاح السنوي للاعوام 2015 و2016 و2017 و2018 والافصاح الفصل الاول والثاني والثالث لعام 2018 والفصل الثاني لعام 2019. سعر الاغلاق (0.310) دينار.
5	البيادية للنقل العام (SBAG)	7/6/2017	عدم تقديم الافصاح الفصلي لعام 2017 والافصاح الفصلي لعام 2018 والفصل الاول لعام 2019 واستمرار الايقاف لعدم تقديم الافصاح السنوي لعامي 2016 و2017 و2018 والفصل الثاني لعام 2019. سعر الاغلاق (0.590) دينار.
6	الخير للاستثمار المالي (VKHF)	7/6/2017	عدم تقديم الافصاح الفصلي لعام 2017 واستمرار الايقاف لعدم تقديم الافصاح السنوي لعامي 2016 و2017 و2018 والافصاح الفصلي لعام 2018 والفصل الاول والثاني لعام 2019. سعر الاغلاق (0.220) دينار.
7	مصرف الاتحاد العراقي (BUOI)	8/6/2017	عدم تقديم الافصاح السنوي لعامي 2016 و2017 و2018. سعر الاغلاق (0.290) دينار.
8	صناعة وتجارة الكرتون (IICM)	8/6/2017	عدم تقديم الافصاح السنوي لعامي 2016 و2017 و2018 واستمرار الايقاف لعدم تقديم الافصاح الفصلي للفصل الثاني والثالث لعام 2017 والافصاح الفصلي لعام 2018 والفصل الاول والثاني لعام 2019. سعر الاغلاق (0.270) دينار.
9	الصناعات الالكترونية (IELI)	8/6/2017	عدم تقديم الافصاح السنوي لعامي 2016 و2017 و2018 والافصاح الفصل الاول والثاني والثالث لعام 2018 والفصل الثاني لعام 2019. سعر الاغلاق (0.450) دينار.
10	نقل المنتجات النفطية (SIGT)	8/6/2017	عدم تقديم الافصاح السنوي لعامي 2016 و2017 و2018 واستمرار الايقاف لعدم تقديم الافصاح الفصلي للفصل الثاني والثالث لعام 2017 والافصاح الفصلي لعام 2018 والفصل الاول والثاني لعام 2019. سعر الاغلاق (0.550) دينار.
11	مصرف الاقتصاد (BEFI)	3/5/2017	انعقاد الاجتماع الهيئة العامة للشركة لزيادة راس مال الشركة وفق المادة (56/رابعا) من قانون الشركات، واستمرار الايقاف بقرار من هيئة الأوراق المالية لحين تقديم حسابات كاملة وواضحة حسب المعايير المحاسبية، واستمرار الايقاف لعدم تقديم الافصاح السنوي لعام 2018.
12	مصرف الشمال (BNOR)	8/8/2018	عدم تقديم البيانات المالية السنوية لعام 2017 و2018. سعر الاغلاق (0.110) دينار.
13	مصرف دار السلام (BDSI)	8/9/2016	وضع المصرف تحت وصاية البنك المركزي العراقي واستمرار الايقاف لعدم تقديم الافصاح السنوي للاعوام 2015 و2016 و2017 و2018 والافصاح الفصل الاول والثاني لعام 2019. سعر الاغلاق (0.130) دينار.
14	مصرف دجلة والفرات (BDFD)	1/5/2017	وضع المصرف تحت وصاية البنك المركزي العراقي واستمرار الايقاف لعدم تقديم الافصاح السنوي لعامي 2016 و2017 و2018. سعر الاغلاق (0.250) دينار.
15	مؤتة للتحويل المالي مصرف امين العراق الاسلامي	1/21/2018	انتهاء اجراءات تغيير اسم ونشاط الشركة الى مصرف امين العراق الاسلامي، وزيادة راسمالها من (45) مليار دينار الى (100) مليار دينار، وسيتم ادراج اسهم الشركة المصرفية في السوق بعد صدور مصادقة هيئة الأوراق المالية على الادراج.
16	فندق اشور (HASH)	7/8/2019	عدم تقديم البيانات المالية الفصلية للفصل الاول والثاني لعام 2019. سعر الاغلاق (6.400) دينار.
17	مصرف بابل (BBAY)	8/20/2019	عدم تقديم البيانات المالية السنوية لعام 2018. سعر الاغلاق (0.090) دينار.
18	البياتك للاستثمارات المالية (VBAT)	8/20/2019	عدم تقديم البيانات المالية السنوية لعام 2018. سعر الاغلاق (0.450) دينار.
19	الحديثة للانتاج الحيواني (AMAP)	8/20/2019	عدم تقديم البيانات المالية السنوية لعام 2018. سعر الاغلاق (0.210) دينار.
20	فنادق عشتار (HISH)	8/20/2019	عدم تقديم البيانات المالية السنوية لعام 2018. سعر الاغلاق (10.500) دينار.
21	فندق السدير (HSAD)	8/20/2019	عدم تقديم البيانات المالية السنوية لعام 2018 / صادقت دائرة تسجيل الشركات على زيادة راسمال الشركة من (1.239) مليار دينار الى (1.734) مليار دينار وفق المادة (55/اولا) من قانون الشركات. سعر الاغلاق (11.000) دينار.
22	فنادق المنصور (HMAN)	8/20/2019	عدم تقديم البيانات المالية السنوية لعام 2018. سعر الاغلاق (12.020) دينار.
23	العراقية للاعمال الهندسية (IIEW)	8/20/2019	عدم تقديم البيانات المالية السنوية لعام 2018. سعر الاغلاق (0.820) دينار.
24	الهلال الصناعية (IHLI)	8/20/2019	عدم تقديم البيانات المالية السنوية لعام 2018. سعر الاغلاق (0.480) دينار.
25	العراقية للنقل البري (SILT)	8/20/2019	عدم تقديم البيانات المالية السنوية لعام 2018. سعر الاغلاق (0.940) دينار.
26	النبال العربية للتحويل المالي (MTNI)	9/4/2019	ايقاف التداول على اسهم شركة النبال العربية للتحويل المالي اعتبارا من جلسة 2019/9/4 بعد قرار البنك المركزي العراقي الصادر بالكتاب المرقم 5/9 س/1656 في 2019/7/31 تحويل نشاطها الى شركة صرافة فئة (A) ولحين انتهاء اجراءات البنك المركزي العراقي ودائرة تسجيل الشركات.
27	اسماك الشرق الاوسط (AMEF)	10/9/2019	عدم تقديم البيانات المالية الفصلية للفصل الاول لعام 2019 واستمرار الايقاف لعدم تقديم الافصاح السنوية للسنة المالية المنتهية 2019/3/31. سعر الاغلاق (8.750) دينار.
28	العراقية لانتاج البذور (AISP)	11/12/2019	عدم تقديم البيانات المالية السنوية للسنة المالية المنتهية 2019/3/31. سعر الاغلاق (5.800) دينار.



جدول رقم (34) عدد الأسهم المودعة للمساهمين وأسهم زيادة رأس المال لشهر تشرين الثاني 2019.

الشهر	نوع الإدخال	عدد الحركات	عدد الأسهم المدخلة
تشرين الثاني	إيداع شهادة أو إضافة رسملة	2000	2,347,866,635
	إضافة اكتاب	0	0
تشرين الاول	إيداع شهادة أو إضافة رسملة	161	28,419,450,084
	إضافة اكتاب	75	6,323,509

جدول رقم (35) انتقال ملكية الأسهم في مكتب التنازل العائلي والأرثي لشهر تشرين الثاني 2019.

الشهر	نوع الإدخال	عدد الحركات	عدد الأسهم المنقولة
تشرين الثاني	نقل أسهم من حساب الى حساب اخر	92	426,065,017
تشرين الاول	نقل أسهم من حساب الى حساب اخر	196	51,839,226

جدول رقم (36) عدد الأسهم التي خضعت للتجميد ونقل صلاحية الإيداع من الوسيط الى المركز لشهر تشرين الثاني 2019.

الشهر	نوع الإدخال	عدد الحركات	عدد الأسهم المرجعة
تشرين الثاني	من حساب الوسيط الى حساب REG	39	75,909,483,737
تشرين الاول	من حساب الوسيط الى حساب REG	176	50,575,321,391

جدول رقم (37) عدد الأسهم التي أطلقت من حساب مركز الإيداع الى حساب شركات الوساطة لشهر تشرين الثاني 2019.

الشهر	نوع الإدخال	عدد الحركات	عدد الأسهم المفعلة
تشرين الثاني	تفعيل أسهم من حساب المركز REG الى حساب الوسيط	1730	1,702,848,589
تشرين الاول	تفعيل أسهم من حساب المركز REG الى حساب الوسيط	339	28,418,703,590

جدول رقم (38) - عدد الاسهم المتداولة في بورصة العراق خلال الشهرين اللذين تم اصدار التقرير 2018

Company Name	عدد الشركات Companies Number	عدد الاسهم Intelligence Number	عدد المبردين Depositors Number	النسبة المئوية النسبة المئوية Percentage of deposited Shares	الاسهم المتداولة Deposited Shares	رأسمال الشركة Capital	الاسم التجارية	رقم
<b>Banks Sector</b>								<b>القطاع المصرفي</b>
Al-Arabia Islamic Bank	0	0	0	0	0	250,000,000,000	مصرف العربية الاسلامي	1
Aala Al Iraq Islamic Bank	0	0	0	0	0	100,000,000,000	مصرف آسيا العراق الاسلامي	2
Ashur International Bank	0	0	0	0	0	250,000,000,000	مصرف اشور	3
Babylon Bank	0	0	0	0	0	250,000,000,000	مصرف بابل	4
Bank of Baghdad	0	0	0	0	0	250,000,000,000	مصرف بغداد	5
Cihan Bank for Islamic investment	0	0	0	0	0	255,000,000,000	مصرف جيهان للاستثمار والتمويل الاسلامي	6
Commercial Bank of Iraq	0	0	0	0	0	250,000,000,000	المصرف التجاري	7
Dijlah & Furot Bank	0	0	0	0	0	112,000,000,000	مصرف دجلة والفرات	8
Dar as salam Investment Bank	0	0	0	0	0	150,000,000,000	مصرف دار السلام	9
Economy Bank	0	0	0	0	0	250,000,000,000	مصرف الاقتصاد	10
Islamic Eraf Bank	0	0	0	0	0	250,000,000,000	مصرف اوراق	11
Erbil Bank	0	0	0	0	0	285,000,000,000	مصرف اربيل للاستثمار	12
Gulf Commercial Bank	0	1	1	0	2,087,448	300,000,000,000	مصرف الخليج التجاري	13
Investment Bank of Iraq	0	0	0	0	0	250,000,000,000	مصرف الاستثمار	14
International development bank	0	0	0	0	0	250,000,000,000	مصرف التنمية الدولي	15
Iraq Islamic Bank	0	0	0	0	0	250,000,000,000	المصرف العراقي الاسلامي	16
Iraq Middle East investment Bank	0	5	5	0	842,211	250,000,000,000	مصرف الشرق الاوسط	17
Iraq Noor Islamic Bank for Investment	0	0	0	0	0	250,000,000,000	مصرف نور العراق الاسلامي للاستثمار	18
International Islamic Bank	0	0	0	0	0	100,000,000,000	مصرف الدولي الاسلامي	19
Al-Janoob Islamic Bank	0	0	0	0	0	250,000,000,000	مصرف الجنوب الاسلامي	20
Kurdistan international Bank	0	0	0	0	0	400,000,000,000	مصرف كورديستان	21
Al-Bilad Islamic bank	0	0	0	0	0	250,000,000,000	مصرف البلاد الاسلامي (مصرف العطاء الاسلامي)	22
Mosul Bank For Investment	0	1	1	0	7,892,621	252,500,000,000	مصرف الموصل	23
Mansour Bank	0	0	0	0	0	250,000,000,000	مصرف المنصور	24
Islamic National Bank	0	0	0	0	0	251,000,000,000	المصرف الوطني الاسلامي	25
National Bank of Iraq	0	3	3	0	8,747,860	250,000,000,000	المصرف الوطني العراقي	26
North Bank	0	0	0	0	0	300,000,000,000	مصرف الشمال	27
Al-Qabldh Islamic Bank	0	0	0	0	0	250,000,000,000	مصرف القادسي الاسلامي	28
Al-Qunus Islamic Bank	0	0	0	0	0	250,000,000,000	مصرف القوس الاسلامي	29
Credit Bank	0	0	0	0	0	250,000,000,000	مصرف الائتمان	30
Region Trade Bank for Investment	0	0	0	0	0	250,000,000,000	مصرف الاقليم التجاري	31
Sumer Commercial Bank	0	0	0	0	0	250,000,000,000	مصرف سومر	32
Al-Talf Islamic Bank for Investment	0	0	0	0	0	100,000,000,000	مصرف التليف الاسلامي للاستثمار	33
Trans Iraq Bank	0	0	0	0	0	284,000,000,000	مصرف عبر العراق للاستثمار	34
Trust International Islamic Bank	0	13	13	0	1,700,000	250,000,000,000	مصرف الثقة الدولي الاسلامي	35
Union Bank of Iraq	0	0	0	0	0	300,000,000,000	المصرف المتحد للاستثمار	36
United Bank For Investment	0	0	0	0	0	252,000,000,000	مصرف الاتحاد العراقي	37
Wold Islamic Bank for Investment	0	0	0	0	0	250,000,000,000	مصرف العالم الاسلامي للاستثمار والتمويل	38
Zain Al-Iraq Islamic Bank	0	0	0	0	0	250,000,000,000	مصرف زين العراق الاسلامي	39
<b>Total</b>	<b>0</b>	<b>33</b>	<b>23</b>	<b>0</b>	<b>20,450,148</b>	<b>8,401,000,000,000</b>		
<b>Agriculture Sector</b>								<b>القطاع الزراعي</b>
Al-Ahlye for Agricultural	0	0	0	0	0	575,000,000	الشركة الاهلية للخدمات الزراعية	40
Iraqi Products Marketing Meat	0	0	0	0	0	5,000,000,000	العراقية لإنتاج وتسويق اللحوم	41
Iraqi Agricultural Products	0	0	0	0	0	360,000,000	العراقية للمنتجات الزراعية	42
Iraq for Seed Production	18	1882	1801	16	2,284,320,269	13,850,000,000	العراقية لإنتاج البذور	43
Modern for Animal Production	0	0	0	0	0	4,101,300,000	الحديثة لإنتاج الحيوانات	44
Middle East for Production, Fish	0	0	0	0	0	300,000,000	الشرق الاوسط	45
<b>Total</b>	<b>18</b>	<b>1,882</b>	<b>1,801</b>	<b>0</b>	<b>3,304,300,269</b>	<b>15,008,300,000</b>		
<b>Tourism &amp; Hotels Sector</b>								<b>القطاع السياحي</b>
Ashour Hotel	0	0	0	0	0	376,368,528	فندق اشور	46
Baghdad Hotel	0	0	0	0	0	3,844,800,000	فندق بغداد	47
Babylon Hotel	0	0	0	0	0	2,000,000,000	فندق بابل	48
Ishtar Hotels	0	0	0	0	0	3,500,000,000	فندق عشتار	49
Karbala Hotels	0	0	0	0	0	1,500,000,000	فندق كربلاء	50
Mansour Hotel	0	0	0	0	0	2,023,200,000	فندق المنصور	51
National for Tourist Investment	0	1	1	0	288,894	6,253,175,025	الوطنية للاستثمارات السياحية	52
Palastina Hotel	0	0	0	0	0	4,470,000,000	فندق فلسطين	53
Al-Sadeer Hotel	0	0	0	0	0	1,734,800,000	فندق السدير	54
Tourist Village of Mosul Dam	0	0	0	0	0	240,000,000	القرية السياحية في سد الموصل	55
<b>Total</b>	<b>0</b>	<b>1</b>	<b>1</b>	<b>0</b>	<b>288,894</b>	<b>32,842,145,551</b>		
<b>Industry Sector</b>								<b>القطاع الصناعي</b>
Baghdad for Pecking Materials	0	0	0	0	0	1,080,000,000	بغداد لصناعة مواد التغليف	56
Baghdad Soft Drinks	0	24	24	0	8,673,295	177,333,333,333	شركة بغداد للمشروبات الغازية - شركة مساهمة	57
Electronic Industries	0	0	0	0	0	18,000,000,000	الصناعات الالكترونية	58
Fallujah for Construction Materials	0	0	0	0	0	3,120,000,000	فوجة مواد البناء	59
Household Furniture Industry	0	0	0	0	0	1,680,000,000	الوطنية لصناعة الاثاث المنزلي	60
Al-Hilal Industries	0	0	0	0	0	13,375,000,000	حلال صناعية	61
Iraqi Carton Manufactures	0	0	0	0	0	7,590,000,000	خارون	62
Iraqi Engineering Works	0	0	0	0	0	1,500,000,000	الشركة العراقية للاعمال الهندسية	64
Iraqi For Tufted Carpets	0	0	0	0	0	500,000,000	العراقية لتسويد والموكيتات	65

جدول رقم (38) عدد الأسهم المودعة في مركز الإيداع العراقي خلال شهر تشرين الثاني لعام 2018

Company Name	عدد الشركات Companies Number	عدد الإيداعات Deposits Number	عدد المودعين Depositors Number	نسبة الأسهم المودعة Percentage of deposited Shares	الأسمدة المودعة Deposited Shares	رأس المال المدفوع Capital	الوصف Description	ت.م	
Al-Khazir Construction Materials	0	0	0	0	0	1,000,000,000	المخازن لإنتاج المواد الإنشائية	66	
AL-Kindi of Veterinary Vaccines	0	1	1	0	253,750	5,940,000,000	الكندي لإنتاج اللقاحات	67	
Al-Mansour Pharmaceuticals Industries	0	0	0	0	0	5,469,297,350	المصنوع للصناعات الدوائية	68	
Modern Chemical Industries	0	0	0	0	0	180,000,000	الصناعات الكيماوية المصرية	69	
Modern Construction Materials	0	0	0	0	0	5,371,116,022	صناعة المواد الإنشائية الحديثة	70	
Metallic Industries and Bicycles	0	1	1	0	49,013	5,000,000,000	الصناعات المعدنية والدراجات	71	
Modern Sewing	0	0	0	0	0	1,000,000,000	للخياطة الحديثة	72	
Modern Paint Industries	0	0	0	0	0	8,213,750,000	صناعة الأصباغ الحديثة	73	
National Chemical & Plastic Industries	0	1	1	0	639,446	15,197,600,000	الصناعات الكيماوية والبلاستيكية	74	
Ready Made Clothes	0	0	0	0	0	1,593,300,000	الأمسية الجاهزة	75	
The Light Industries	0	0	0	0	0	18,800,000,000	الصناعات الخفيفة	76	
<b>Total</b>	<b>0</b>	<b>27</b>	<b>27</b>	<b>0</b>	<b>7,617,304</b>	<b>701,161,208,708</b>	<b>المجموع</b>		
<b>Money Transfer Sector</b>		<b>قطاع التحويل المالي</b>							
Al-Manafa' for money transfer	0	0	0	0	0	45,000,000,000	منافع للتحويل المالي	77	
Al-Mina for Money transfer	0	0	0	0	0	45,000,000,000	ميناء للتحويل المالي	78	
Al-Nabai for money transfer	0	0	0	0	0	45,000,000,000	النابا العربية للتحويل المالي	79	
Nubias for money transfer	0	0	0	0	0	45,000,000,000	النبيلاء للتحويل المالي	80	
<b>Total</b>	<b>0</b>	<b>0</b>	<b>0</b>	<b>0</b>	<b>0</b>	<b>180,000,000,000</b>	<b>المجموع</b>		
<b>Insurance Sector</b>		<b>قطاع التأمين</b>							
AHilya For Insurance	0	2	2	1	47,358,679	2,500,000,000	الشركة الأهلية للتأمين	81	
Al-Ameen for insurance	0	0	0	0	0	3,619,312,000	الأمين للتأمين	82	
Dar Al-Salam for insurance	0	0	0	0	0	7,000,000,000	دار السلام للتأمين	83	
Gulf Insurance and Reinsurance	0	0	0	0	0	2,000,000,000	الخليج للتأمين وإعادة التأمين	84	
Al-Hanna for insurance	0	0	0	0	0	7,000,000,000	الحنناء للتأمين	85	
<b>Total</b>	<b>0</b>	<b>2</b>	<b>2</b>	<b>1</b>	<b>47,358,679</b>	<b>19,119,312,000</b>	<b>المجموع</b>		
<b>Services Sector</b>		<b>قطاع الخدمات</b>							
Al-Ameen Estate Investment	0	0	0	0	0	8,960,000,000	الأمين للاستثمارات العقارية	86	
AL-Badia for General Trans	0	1	1	0	2,583	2,200,000,000	البادية للنقل العام	87	
Baghdad Pharrangers Transport	0	0	0	0	0	1,000,000,000	شركة بغداد العراقي للنقل العام والاستثمارات العقارية	88	
Iraqi for General Transportation	0	0	0	0	0	3,900,000,000	نقل المنتجات النفطية والضيافة	89	
Iraqi Land Transport	0	0	0	0	0	14,000,000,000	العراقية للنقل البري	90	
Kharkh Tour Amuzement City	0	0	0	0	0	1,000,000,000	العاب الترخ	91	
Al-Mosai for Funtairs	0	2	2	0	7,285,320	800,000,000	الموساي من العاب	92	
Mamoura Realstate	0	1	1	0	73,367	22,790,000,000	المصورة للاستثمارات العقارية	93	
AL-Nukhba for Construction	0	0	0	0	0	2,065,519,330	النخبة للمقاولات المدنية	94	
<b>Total</b>	<b>0</b>	<b>4</b>	<b>4</b>	<b>0</b>	<b>7,331,560</b>	<b>84,706,519,330</b>	<b>المجموع</b>		
<b>Telecommunication Sector</b>		<b>قطاع الاتصالات</b>							
Asia Cell Telecommunication	0	0	0	0	0	310,000,000,000	اسيا سيل للاتصالات	95	
Al-Khataa Telecommunication	0	0	0	0	0	1,829,782,853,400	الخاتاء للاتصالات	96	
<b>Total</b>	<b>0</b>	<b>0</b>	<b>0</b>	<b>0</b>	<b>0</b>	<b>2,139,782,853,400</b>	<b>المجموع</b>		
<b>Investment Sector</b>		<b>قطاع الاستثمار</b>							
Al-Ameen for Financial Investment	0	0	0	0	0	1,500,000,000	الأمين للاستثمار المالي	97	
AL- Batek Investment	0	0	0	0	0	1,000,000,000	الباتك للاستثمار المالي	98	
Al-Khair for Financial Investment	0	0	0	0	0	7,000,000,000	الخير للاستثمار المالي	99	
Meopotamia Investment	0	0	0	0	0	1,000,000,000	شركة بين النهدين للاستثمارات المالية	100	
AL-Wisam for Financial Investment	0	0	0	0	0	2,000,000,000	الواسم للاستثمار المالي	101	
Al-Zawraa for Financial Investment	0	0	0	0	0	1,150,000,000	الزوراء للاستثمار المالي	102	
<b>Total</b>	<b>0</b>	<b>0</b>	<b>0</b>	<b>0</b>	<b>0</b>	<b>13,000,000,000</b>	<b>المجموع</b>		
<b>Total all</b>	<b>0</b>	<b>31</b>	<b>31</b>	<b>1</b>	<b>7,624,635,864</b>	<b>720,270,528,708</b>	<b>المجموع الكلي</b>		

جدول رقم (39) حركة إيداع الشهادات والرسمة في مركز الإيداع العراقي خلال شهر تشرين الثاني لعام 2019

قطاع الزراعة				
ت	اسم الشركة	رمز الشركة	عدد الحركات	الكمية
1	العراقية لانتاج البذور	AISP	1901	2,264,320,269
				<b>المجموع</b>
				<b>2,264,320,269</b>
قطاع المصارف				
ت	اسم الشركة	رمز الشركة	عدد الحركات	الكمية
2	مصرف الخليج التجاري	BGUC	2	2,367,448
3	مصرف الشرق الاوسط	BIME	10	242,211
4	مصرف الموصل	BMFI	2	7,892,621
5	المصرف الاهلي العراقي	BNOI	6	8,747,869
6	مصرف الثقة الدولي الاسلامي	BTRU	13	1,700,000
				<b>المجموع</b>
				<b>20,950,149</b>
قطاع السياحة والفنادق				
ت	اسم الشركة	رمز الشركة	عدد الحركات	الكمية
7	الوطنية للاستثمارات السياحية	HNTI	2	288,684
				<b>المجموع</b>
				<b>288,684</b>
قطاع الصناعة				
ت	اسم الشركة	رمز الشركة	عدد الحركات	الكمية
8	شركة بغداد للمشروبات الغازية - شركة مساهمة	IBSD	48	6,673,295
9	الكتدي لانتاج اللقحات	IKLV	2	255,750
10	الصناعات المعدنية والدراجات	IMIB	1	49,013
11	الصناعات الكيماوية والبلاستيكية	INCP	1	639,446
				<b>المجموع</b>
				<b>7,617,504</b>
قطاع التأمين				
ت	اسم الشركة	رمز الشركة	عدد الحركات	الكمية
12	الشركة الاهلية للتأمين	NAHF	4	47,358,679
				<b>المجموع</b>
				<b>47,358,679</b>
قطاع الضممي				
ت	اسم الشركة	رمز الشركة	عدد الحركات	الكمية
13	البيادية للنقل العام	SBAG	2	2,663
14	الموصل مدن العاب	SMOF	4	7,255,320
15	المعمورة للاستثمارات العقارية	SMRI	2	73,367
				<b>المجموع</b>
				<b>7,261,350</b>
الاسهم الكلية		عدد الحركات الكلية		
<b>1,347,882,433</b>		<b>1,888</b>		<b>المجموع</b>

جدول رقم (40) عدد معاملات الارث والتنازل العائلي لشهر تشرين الثاني /2019

ت	نوع المعاملة	اسم الشركة	عدد الأسهم
1	ارثية	مصرف جيهان	2,000,000
2	ارثية	العراقية لانتاج البذور	11,773,997
3	ارثية	مصرف اشور	2,473,133
4	ارثية	مصرف العراقي الاسلامي	19,553,594
5	ارثية	مصرف الشرق الاوسط	7,791,865
6	ارثية	مصرف المنتصور	7,944,090
7	ارثية	الموصل لمدن الالعاب	6,193,171
8	ارثية	مصرف الاستثمار العراقي	1,708,536
9	ارثية	مصرف الشرق الاوسط	1,442,939
10	ارثية	مصرف المتحد	4,587,492
11	ارثية	بغداد للمشروبات الغازية	3,948,592
12	ارثية	العراقية للاعمال الهندسية	42,233
13	ارثية	المعمورة للاستثمارات العقارية	1,252,145
		<b>مجموع معاملات الارثية</b>	<b>70,741,786</b>
14	تنازل	الكندي لانتاج اللقاحات البيطرية	124,853,231
15	تنازل	الكندي لانتاج اللقاحات البيطرية	70,000,000
16	تنازل	العراقية لتصنيع وتسويق التمور	160,500,000
		<b>مجموع معاملات التنازل</b>	<b>355,353,231</b>
		<b>المجموع الكلي</b>	<b>426,065,017</b>

تعاملات شركات الوساطة لشهر تشرين الثاني 2019 حسب اكبر قيمة تداول (السوق الثاني)

ت	اسم الشركة	عدد الاسهم المتداولة	القيمة المتداولة	عدد الصفقات
1	شركة الفرات	17,656,000,000	17,654,140,000	53
2	شركة كساب	801,275,823	881,444,999	22
3	شركة الربيع	56,726,226	73,795,139	259
4	شركة الاقتصاد الحر	142,365,411	48,435,910	43
5	شركة الجوهرة	47,858,679	21,541,406	3
6	شركة اطلس	133,154,330	18,141,187	62
7	شركة الرافدين	162,500,000	18,045,500	32
8	شركة زهرة الخليج	154,432,000	18,000,420	54
9	شركة ايلاف	115,151,000	14,188,610	21
10	شركة الكرمل	97,410,107	12,950,766	25
11	شركة الوفاء	84,125	8,357,500	4
12	شركة الواحة	73,000	7,300,000	1
13	شركة القدوة	8,983,379	5,463,687	22
14	شركة الابرار	8,010,325	3,580,750	6
15	شركة البركة	18,150,000	3,578,200	18
16	شركة ام الربيعين	10,902,147	2,690,738	29
17	شركة الاهلي المتحد	12,475,000	2,199,200	17
18	شركة الفوز	18,515,723	2,104,358	12
19	شركة الاثمار	4,030,000	1,531,700	5
20	شركة براعم الخير	2,204,000	1,507,000	6
21	شركة دجلة	12,500,000	1,375,000	4
22	شركة العراق	10,000,000	1,200,000	2
23	شركة بابل	2,768,606	1,166,024	4
24	شركة الحضرة	881,443	865,162	3
25	شركة التميم	5,000,000	750,000	2
26	شركة الحياة	100,000	72,000	1
27	شركة نور الوميض	96,000	35,520	10
	المجموع بيعاً وشراءً	19,481,647,324	18,804,460,776	720
	المجموع كما في النشرة الشهرية	9,740,823,662	9,402,230,388	360

تعاملات شركات الوساطة لشهر تشرين الثاني 2019 حسب اكبر قيمة تداول ( السوق النظامي)

ت	اسم الشركة	عدد الاسهم المتداولة	القيمة المتداولة	عدد الصفقات
1	شركة الرافدين	11,900,873,680	17,756,003,979	127
2	شركة نور الوميض	4,230,420,263	15,839,849,211	153
3	شركة الاثمار	3,717,281,123	1,724,527,232	758
4	شركة الاقتصاد الحر	1,545,023,610	1,237,733,796	1271
5	شركة الواحة	808,521,026	1,233,935,929	131
6	شركة عكاظ	836,434,051	1,206,838,828	240
7	شركة اطلس	1,557,175,721	1,181,275,482	1704
8	شركة التميم	2,271,343,516	1,119,707,893	661
9	شركة ايلاف	1,173,644,205	928,661,995	869
10	شركة القدوة	860,772,504	909,110,144	979
11	شركة الكرمل	853,847,913	861,574,327	956
12	شركة الربيع	722,248,395	856,591,917	661
13	شركة كساب	1,076,234,999	702,177,338	627
14	شركة ام الربيعين	705,292,417	529,208,017	733
15	شركة العراق	1,205,697,550	460,871,827	423
16	شركة الحياة	1,268,438,798	374,454,641	223
17	شركة براعم الخير	581,826,348	286,170,826	620
18	شركة الوفاء	1,009,145,000	267,372,050	105
19	شركة الفرات	369,800,233	265,794,678	244
20	شركة يابل	757,703,253	187,095,949	209
21	شركة زهرة الخليج	427,137,478	159,840,207	207
22	شركة البركة	149,960,421	133,767,891	283
23	شركة الاهلي المتحد	247,828,793	121,863,294	238
24	شركة الفوز	284,446,783	118,426,512	273
25	شركة الحكمة	319,344,904	117,302,914	105
26	شركة الحضر	342,823,454	111,741,224	128
27	شركة كوردستان	121,587,668	85,047,341	79
28	شركة الجزيرة	89,418,000	82,569,625	89
29	شركة دجلة	264,775,077	77,441,614	45
30	شركة الشرقية	89,696,681	46,220,245	25
31	شركة البناتك	28,102,620	38,771,044	26
32	شركة الابرار	158,932,000	38,733,840	34
33	شركة الدولي المتحد	44,417,480	36,674,258	46
34	شركة الجوهرة	55,800,000	35,748,000	25
35	شركة نسيم الشمال	107,170,000	35,636,900	25
36	شركة واحة النخيل	51,343,246	32,753,478	33
37	شركة الانتمان	50,000,000	8,000,000	1
38	شركة الحامي	10,000,000	3,000,000	2
39	شركة الشمال	—	—	—
40	شركة الاصيل	—	—	—
41	شركة الوركاء	—	—	—
42	شركة الدلماء	—	—	—
	المجموع بيعاً وشراءً	40,294,509,210	49,212,494,445	13,358
	المجموع كما في النشرة الشهرية	20,147,254,605	24,606,247,222	6,679