



سوق العراق للأوراق المالية
IRAQ STOCK EXCHANGE

سوق العراق للأوراق المالية

العدد : ١٤١٧
التاريخ : ٢٠١٨ / ٨ / ٦

الى / هيئة الأوراق المالية

م / التقرير الشهري لسوق العراق للأوراق المالية تموز 2018

نهدىكم اطيب تحياتنا ...

نرفق طياً التقرير الشهري لسوق العراق للأوراق المالية لشهر تموز 2018 .

مع التقدير .

المرفقات : التقرير الشهري تموز 2018 .

طه احمد عبد السلام

المدير التنفيذي

٢٠١٨ / ٨ / ٦



نسخة منه :

- البنك المركزي العراقي / دائرة مراقبة الصيرفة ... مع التقدير .
- مجلس المحافظين للتفضل بالاطلاع ومناقشته في الجلسة القادمة ... مع التقدير .
- الاقسام / العلاقات العامة / الرقابة على التداول / الانظمة الالكترونية / الرقابة والتفتيش / مركز الايداع ... مع التقدير .
- لوحة الاعلانات والموقع الالكتروني لسوق العراق للأوراق المالية

التقرير الشهري لسوق العراق للاوراق المالية مؤشرات التداول لشهر تموز 2018

المقدمة

نظم سوق العراق للاوراق المالية (23) جلسة تداول في شهر تموز 2018 ، وفقا للتعليمات والقواعد المنظمة للنشاط
يتضمن التقرير الفقرات الآتية :
اولاً : مؤشرات التداول لشهر تموز 2018 .

- 1 . مؤشرات تداول الاوراق المالية في شهر تموز 2018 .
- 2 . الصفقات الكبيرة .
- 3 . تداول المستثمرين غير العراقيين تموز 2018 .
- 4 . مؤشرات السوق النظامي تموز 2018
- 5 . مؤشرات السوق الثاني تموز 2018

ثانيا : قرارات هيئة الاوراق المالية .

ثالثا : قرارات مجلس المحافظين في شهر تموز 2018.

رابعا : نشاطات سق العراق للاوراق المالية لشهر تموز 2018 .

1 . متابعة الشركات المساهمة المدرجة وقرارات هيئاتها العامة .

أ . اطلاق التداول على الشركات المدرجة بعد انعقاد هيئاتها العامة

ب . الاحداث الجوهرية

2 . الافصاح السنوي 2017 للشركات المساهمة

3 . تحول شركة الطيف للتحويل المالي الى مصرف الطيف الاسلامي

4 . ادراج الشركات

5 . الرقابة والتفتيش والرقابة على التداول.

6 . مركز العناية الواجبة للمتعاملين بالاوراق المالية

7 . النشاط الاعلامي لسوق العراق للاوراق المالية

8 . الدورات التدريبية

9 . البحوث الجامعية

10 . مركز الابداع

أولاً : مؤشرات التداول لشهر تموز 2018 .

1. مؤشرات تداول الاوراق المالية في شهر تموز 2018.

- أ- يبلغ عدد الشركات المدرجة في السوق (103) شركة ويبلغ عدد اسهمها المدرجة (11.703) ترليون سهم .
 ب- بلغ عدد الشركات المتداولة اسهمها خلال شهر تموز (55) شركة كما في نشرة التداول .
 ت- الشركات التي لم يجر التداول باسهمها (27) شركة كما في الجدول رقم (32) لعدم توافق العرض مع الطلب.
 ث- الشركات المتوقفة عن التداول بموجب قرارات هيئة الاوراق المالية بايقاف التداول على اسهمها (22) شركة ، كما في الجدول رقم (33) مع اسباب ايقافها .
 ج- بلغ عدد الاسهم المتداولة لشهر تموز (50.973) مليار سهم.
 ح- بلغت قيمة الاسهم المتداولة لشهر تموز (34.543) مليار دينار.
 جدول رقم (1)

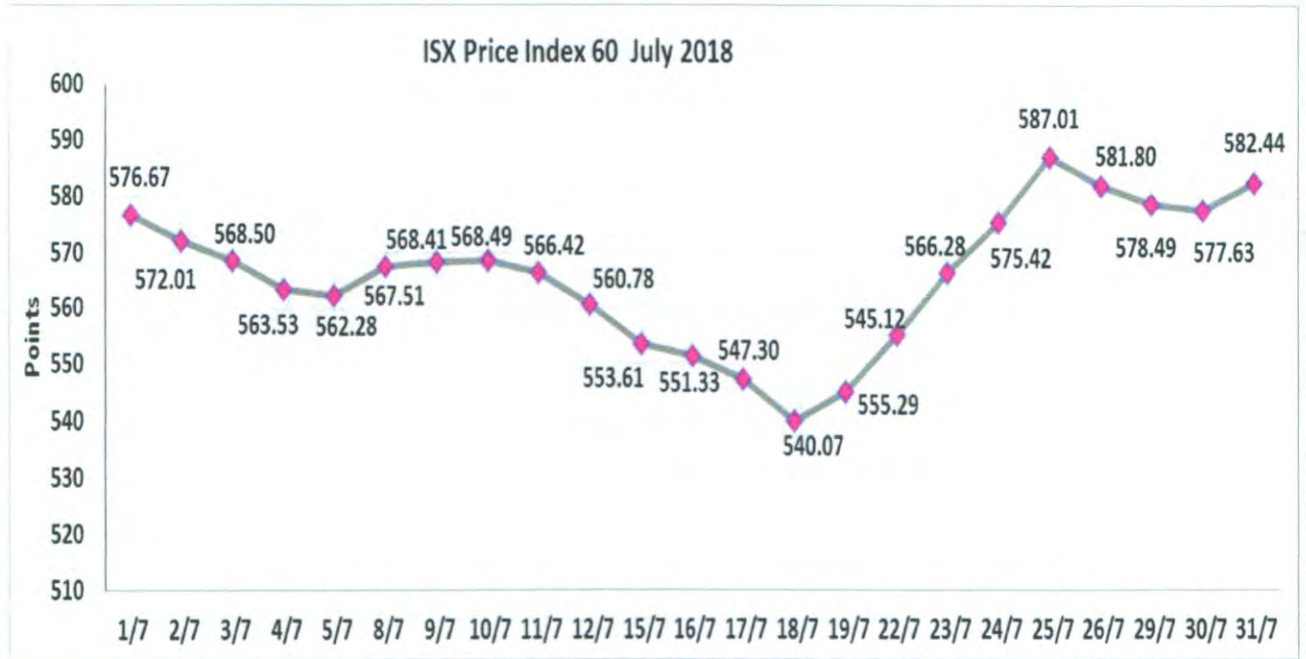
مؤشرات شهر تموز قياسا مع مؤشرات شهر حزيران 2018

المؤشر	حزيران 2018	تموز 2018	نسبة التغير %
عدد الشركات المدرجة	103	103	0.0
عدد الشركات المتداولة	64	55	(14.1)
عدد الاسهم المتداولة (مليار سهم)	18	51	183.3
القيمة المتداولة (مليار دينار)	11	35	218.2
عدد الصفقات المنفذة	5266	9316	76.9
مؤشر البورصة (ISX 60) (نقطة)	579.06	582.44	0.6
عدد الاسهم المدرجة (مليار سهم)	11703	11703	0.0
القيمة السوقية (مليار دينار)	12189	11989	(1.6)

ومن نشرة التداول الشهري يظهر تركز التداول على اسهم الشركات التالية اذ بلغ التداول فيها :

- أ- مصرف بغداد بعدد اسهم 14.898 مليار سهم .
 ب- مصرف الموصل بعدد اسهم 13.956 مليار سهم .
 ت- مصرف الشمال بعدد اسهم 5.915 مليار سهم .
 ث- مصرف كوردستان بعدد اسهم 3.221 مليار سهم .
 ج- مصرف اشور بعدد اسهم 1.459 مليار سهم .
 ح- مصرف الخليج التجاري بعدد اسهم 1.182 مليار سهم .
 خ- مصرف جيهان بعدد اسهم 1.020 مليار سهم .
 د- المصرف الاستثمار العراقي بعدد اسهم 1.019 مليار سهم .

حركة مؤشر السوق ISX60 لجلسات شهر تموز 2018



جدول رقم (2)

نسبة عدد الاسهم المدرجة قطاعيا / عدد الاسهم المدرجة في السوق تموز 2018

المؤشر	المصارف	الاتصالات	الصناعة	الزراعة	السياحة	الخدمات	استثمار مالي	تحويل مالي	تأمين
عدد الشركات المدرجة	36	2	21	6	10	9	6	8	5
الاسهم المدرجة (ترليون)	8.76	2.14	0.31	0.02	0.03	0.05	0.01	0.36	0.02
نسبة القطاع / المجموع %	74.84	18.28	2.63	0.18	0.26	0.46	0.12	3.08	0.16

جدول رقم (3)

نسبة عدد الاسهم المتداولة الى عدد الاسهم المدرجة في السوق لشهر تموز 2018

عدد الاسهم (مليار سهم)

المؤشر	المصارف	الاتصالات	الصناعة	الزراعة	السياحة	الخدمات	استثمار مالي	تحويل مالي	تأمين
الشركات المتداولة	21	2	11	5	9	6	4	2	3
عدد الاسهم المدرجة	8759	2140	308	21	30	54	14	360	18
عدد الاسهم المتداولة	47.40	1.67	1.42	0.11	0.07	0.30	0.00003	—	0.002
المتداولة/المدرجة %	0.54	0.08	0.46	0.52	0.23	0.55	0.0002	—	0.01

2- الصفقات الكبيرة .

استمر التداول في (6) جلسات لغاية الساعة 12:30 بعد الظهر لتداول وتنفيذ الصفقات الكبيرة في الزمن الاضافي للجلسة من الساعة (12- 12:30) بعد الظهر . نفذت هذه الاوامر بمعدل سعر الجلسة وفقاً للافصاحات المطلوبة والمنشورة على الموقع الالكتروني للسوق وبعد تدقيقها وفقاً لضوابط العناية الواجبة للمتعاملين بالاوراق المالية.

وكانت اهم مؤشراتها :

أ - بلغ عدد الاوامر المنفذة هذا الشهر (6) اوامر نفذت من خلالها (17) صفقة ، بلغ عدد الاسهم المتداولة خلالها (13.884) مليار سهم بقيمة (13.099.800.000) دينار على اسهم ثلاث شركات وهي (مصرف جيهان ، مصرف الموصل ، اسيايل للاتصالات) .

ب - بلغت نسبة الاسهم المتداولة في الصفقات الكبيرة الى عدد الاسهم الكلي لشهر تموز (27.23%) .

ج - بلغت نسبة قيمة التداول للصفقات الكبيرة الى القيمة الكلية للتداول لشهر تموز (37.92%) .

3- تداول المستثمرين غير العراقيين .

أ - الاسهم المشتراة لغير العراقيين :

- بلغ عدد الاسهم المشتراة لغير العراقيين (4.633) مليار سهم نفذت من خلال (1204) صفقة شراء . بلغت قيمتها (6.067) مليار دينار من تداول اسهم (18) شركة مساهمة مدرجة .

ب - الاسهم المباعة من غير العراقيين:

- بلغ عدد الاسهم المباعة من غير العراقيين (8.926) مليار سهم نفذت من خلال (1515) صفقة بيع . بلغت قيمتها (6.443) مليار دينار من تداول اسهم (17) شركة مساهمة مدرجة.

جدول رقم (4)

مؤشرات تداول غير العراقيين في سوق العراق للاوراق المالية لشهر تموز 2018

المؤشر	حزيران 2018	تموز 2018	نسبة التغير %
عدد الاسهم المشتراة لغير العراقيين (مليار سهم)	0.911	4.633	408.56
قيمة الاسهم المشتراة لغير العراقيين (مليار دينار)	2.180	6.067	178.30
عدد الصفقات المشتراة لغير العراقيين	414	1204	190.82
عدد الاسهم المباعة من غير العراقيين (مليار سهم)	2.865	8.926	211.55
قيمة الاسهم المباعة من غير العراقيين (مليار دينار)	2.201	6.443	192.73
عدد الصفقات المباعة من غير العراقيين	535	1515	183.18

4 . مؤشرات التداول في السوق النظامي لشهر تموز 2018:

أ- يبلغ عدد الشركات المدرجة في السوق النظامي (57) شركة ويبلغ عدد اسهمها المدرجة (5.752) ترليون سهم .

ب- تداول اسهم (49) شركة في السوق النظامي كما في النشرة الشهرية .

ت- بلغ عدد الاسهم المتداولة (49.936) مليار سهم .

ث- بلغت قيمة الاسهم المتداولة (32.013) مليار دينار .

جدول رقم (5)

نسبة عدد الاسهم المتداولة الى عدد الاسهم المدرجة في السوق النظامي

المؤشر	المصارف	الاتصالات	الصناعة	الزراعة	السياحة	الخدمات	تأمين
عدد الشركات المدرجة	19	1	14	6	9	6	2
الاسهم المدرجة (مليار)	5073	310	271	21	29	43	6
عدد الاسهم المتداولة (مليار)	47.145	0.900	1.421	0.11	0.068	0.291	0.002
نسبة القطاع / المجموع %	94.4	1.8	2.85	0.22	0.14	0.58	0.002

5. مؤشرات التداول في السوق الثاني

- أ- يبلغ عدد الشركات المدرجة في السوق الثاني (46) شركة ويبلغ عدد اسهمها المدرجة (5.951) ترليون سهم .
 ب- تداول اسهم (6) شركات في السوق الثاني كما في نشرة السوق الثاني.
 ت- بلغ عدد الاسهم المتداولة (1.037) مليار سهم.
 ث- بلغت قيمة الاسهم المتداولة (2.530) مليار دينار.

جدول رقم (6)

نسبة عدد الاسهم المتداولة الى عدد الاسهم المدرجة في السوق الثاني

المؤشر	المصارف	الاتصالات	الصناعة	السياحة	الخدمات	استثمار مالي	تحويل مالي	تأمين
عدد الشركات المدرجة	17	1	7	1	3	6	8	3
الاسهم المدرجة (مليار)	3686	1829	37.2	0.38	11.66	13.65	360	12.5
عدد الاسهم المتداولة (مليون)	245.7	770	0.00	0.4	11.79	0.03	0.00	0.00
نسبة القطاع / المجموع %	24.6	74	0.00	0.04	1.14	0.003	0.00	0.00

ثانيا : قرارات هيئة الاوراق المالية.

أ. ايقاف التداول على الشركات المدرجة بقرار من هيئة الاوراق المالية لعدم الالتزام بتعليمات الافصاح الفصلي.

- قررت هيئة الاوراق المالية بكتابها المرقم (940/10) في 2018/7/2 ايقاف التداول على اسهم الشركات التي لم تلتزم بتعليمات الافصاح المالي وتقديم البيانات المالية للفصل الاول لعام 2018 الشركات هي : (دار السلام للتأمين ، المنافع للتحويل المالي ، الوطنية للصناعات الكيماوية والبلاستيكية ، الهلال الصناعية ، فنادق عشتار) واستمرار ايقاف على الشركات التالية (صناعة وتجارة الكارتون ، الصناعات الالكترونية ، الصناعات الخفيفة ، صناعات الاصباغ الحديثة ، العراقية لنقل المنتجات النفطية ، البادية للنقل العام ، العراقية للنقل البري) والشركات التي ضمن

المناطق الساخنة عليها تقديم افصاح من قبل رئيس مجلس الادارة عن الوضع الاجمالي للشركة ليتم اعادتها للتداول وهي (المواد الانشائية الحديثة ، صناعة الاثاث المنزلي ، الخير للاستثمار المالي ، الخازر لانتاج المواد الانشائية ، الفلوجة لانتاج المواد الانشائية) تم الايقاف اعتبارا من جلسة الارباء 2018/7/4.

ب. اطلاق التداول على اسهم الشركات المدرجة بعد الالتزام بتعليمات الافصاح.

- اطلاق التداول على اسهم الشركة المنافع للتحويل المالي في جلسة الارباء 2018/7/18 بعد ايفاء الشركة بمتطلبات الافصاح المالي وتقديم البيانات المالية الفصلية للفصل الاول لعام 2018.
- اطلاق التداول على اسهم شركة فنادق عشتار اعتبارا جلسة الاثنين 2018/7/30 بعد ايفاء الشركة بمتطلبات الافصاح المالي وتقديم البيانات المالية الفصلية للفصل الاول لعام 2018.
- اطلاق التداول على اسهم شركة المنصور للصناعات الدوائية اعتبارا جلسة الاثنين 2018/7/30 بعد انعقاد اجتماع الهيئة العامة للشركة في 2018/7/12 .
- اطلاق التداول على اسهم شركة العراقية لانتاج البذور في جلسة الثلاثاء 2018/7/31 بعد ايفاء الشركة بمتطلبات الافصاح المالي وتقديم البيانات المالية للسنة المالية المنتهية 2017/3/31

ثالثا: قرارات مجلس المحافظين لشهر تموز 2018 .

- عقد مجلس محافظي سوق العراق للاوراق المالية جلسته السابعة لعام 2018 بتاريخ 2018/7/28 ، اتخذ فيها القرارات المناسبة عن المذكرات المعروضة عليه وكالاتي :
- 1 . الموافقة المبدئية على خطة" مشروع مركز البيانات والإدارة الالكترونية " على ان تقدم دراسة تصميم واليات تنفيذ المشروع من قبل قسم الأنظمة لغرض مناقشتها ووضع الاجراءات التنفيذية لها .
 - 2 . اقرار مسودة مذكرة التفاهم بين البورصة المصرية وسوق العراق للأوراق المالية ضمن الخطط المستقبلية القادمة للتطوير .
 - 3 . الموافقة على التوقيتات المقترحة لاطلاق نظام خدمات الاستعلام عن الرصيد وفق الاتي :

1- تحديد موعد اطلاق خدمات النظام اعتبارا من 2018/9/2 . وفقا لجدول الاشتراكات وأنواع الخدمات المقدمة .

2- تنظيم عرض تقديمي presentation من قبل الشركة الى شركات الوساطة بالاوراق المالية والمستثمرين للاطلاع على الخدمات التي يقدمها النظام والية استخدامه وأهدافه من خلال ورشة عمل تُنظم في مبنى السوق يوم الاحد الموافق 2018/8/5 الساعة 12:30 بعد جلسة التداول .

3- الإعلان عن النظام والخدمات التي يقدمها من خلال وسائل الاعلام والمواقع الالكترونية التي يستخدمها السوق والشركة وشركات الوساطة ومواقع التواصل الاجتماعي اعتبارا من 2018/8/12 .

4- اقرار عرض شركة الابداع للاستشارات المصرفية وكيل الأكاديمية الدولية للتمويل والإدارة ووافق المجلس على خطة التدريب الاتية :

أ - تنظيم برنامج تدريبي عدد (2)، كل برنامج يضم (30) مشارك في مقر السوق.

ب - مدة البرنامج (5) أيام، كل يوم (5) ساعات تدريبية وهي الفترات القياسية للاعتراف بالدورات الرسمية.

ج - كلفة البرنامج الواحد (5000) خمسة الاف دولار لكافة المشاركين يتحملها السوق.

د - يشمل التدريب (44) مدير ابلاغ من شركات الوساطة، مجلس المحافظين مع (14) موظف من الاقسام ذات العلاقة وهيئة الأوراق المالية للمشاركة.

توقيتات البرنامج ستكون الساعة العاشرة صباحاً.

البرنامج الأول 8/5 - 2018/8/9

البرنامج الثاني 8/12 - 2018/8/16

5 - الموافقة على ادراج اسهم شركة مصرف اسيا العراق الاسلامي للاستثمار والتمويل بصفتها القانونية الجديدة

كمصرف لتوفر الشروط المطلوبة , ورفع القرار الى هيئة الاوراق المالية لغرض ادراجها .

7 - اقرار شراء نظام مكافحة غسيل الاموال .

رابعاً : نشاطات سوق العراق للاوراق المالية لشهر تموز 2018 .

تستند نشاطات سوق العراق للاوراق المالية من تنفيذ الخطط السنوية الى جانب الاداء التشغيلي في تنظيم

وادارة جلسات التداول والرقابة على التعاملات اليومية والاحداث الجوهرية والافصاح الفصلي والسنوي

ونشر التقارير الخاصة بها .

والخطط المنفذة كانت بالشكل الاتي :

1. متابعة الشركات المساهمة المدرجة وقرارات هيئاتها العامة .

أ. ادراج وتسجيل واطلاق التداول على اسهم مصرف الجنوب الاسلامي :

انتهت شركة مصرف الجنوب الاسلامي اجراءات تسجيل وايداع اسهمها في مركز الايداع وتم اطلاق التداول على اسهم

شركة مصرف الجنوب الاسلامي اعتباراً من جلسة الاحد 2018/7/2 بعد مرور (21) يوماً من تأريخ بدء الايداع .

ب. نقل تسجيل وتداول الشركات من السوق النظامي الى السوق الثاني

تقرر نقل تسجيل وتداول اسهم الشركات المساهمة (مصرف الائتمان ، مصرف دار السلام ، مصرف دجلة والفرات ،

مصرف الاقتصاد ، مصرف الاتحاد العراقي ، مصرف البلاد الاسلامي ، دار السلام للتأمين ، الاهلية للتأمين ، الوثام

للاستثمار المالي ، الزوراء للاستثمار المالي ، نقل المنتجات النفطية ، الصناعات الخفيفة ، صناعات الاصباغ الحديثة ،

الفلوجة لانتاج المواد الانشائية ، الخازر لانتاج المواد الانشائية ، الخاتم للاتصالات) من السوق النظامي الى السوق

الثاني اعتباراً من جلسة الخميس الموافق 2018/7/5 استناداً الى تعليمات رقم (15) لسنة 2015 تعليمات السوق

الثاني ، وبذلك يصبح عدد الشركات المدرجة في السوق النظامي (57) شركة والسوق الثاني (46) شركة.

ج. اطلاق التداول على الشركات المدرجة بعد انعقاد هيئاتها العامة .

- شركة النخبة للمقاولات العامة : اطلاق التداول اعتباراً من جلسة الاحد 2018/7/1 بعد قرار الهيئة العامة المنعقدة

في 2018/6/26 المصادقة على الحسابات الختامية 2017 وانتخاب مجلس ادارة جديد .

- شركة المعمورة العقارية : اطلاق التداول اعتباراً من جلسة الاحد 2018/7/1 بعد قرار الهيئة العامة المنعقدة

في 2018/6/24 المصادقة على الحسابات الختامية 2017 وتدوير الارباح وانتخاب مجلس ادارة جديد .

- شركة مصرف المنصور: اطلاق التداول اعتبارا من جلسة الاثنين 2018/7/2 بعد قرار الهيئة العامة المنعقدة في 2018/7/1 انتخاب عضو اصلي واحد وسبع اعضاء احتياط .
- شركة فندق فلسطين: تم اطلاق التداول اعتبارا من جلسة الثلاثاء 2018/7/10 بعد قرار الهيئة العامة المنعقدة في 2018/6/28 المصادقة على الحسابات الختامية لعام 2016 وانتخاب اربع اعضاء لمجلس الادارة .
- شركة مصرف نور العراق : تم اطلاق التداول اعتبارا من جلسة الثلاثاء 2018/7/24 بعد قرار الهيئة العامة المنعقدة يوم الثلاثاء 2018/7/17 المصادقة على الحسابات الختامية لعام 2017 واطفاء المعجز البالغ (57.088.466) دينار من الفائض المتراكم , وتوزيع ارباح نقدية بمبلغ (6) مليار من راس مال الشركة البالغ (250) مليار .
- شركة مصرف التنمية الدولي: تم اطلاق التداول اعتبارا من جلسة الاربعاء 2018/7/25 بعد قرار الهيئة العامة المنعقدة يوم الاربعاء 2018/7/18 المصادقة على الحسابات الختامية لعام 2017 وتوزيع ارباح نقدية بمبلغ (13) مليار من راس مال الشركة البالغ (250) مليار .
- شركة الامين للتأمين: تم اطلاق التداول اعتبارا من جلسة الاربعاء 2018/7/25 بعد قرار الهيئة العامة المنعقدة يوم الخميس 2018/7/19 المصادقة على الحسابات الختامية لعام 2017 وانتخاب (5) اعضاء اصليين ومثلهم احتياط
- شركة السجاد والمفروشات: تم اطلاق التداول اعتبارا من جلسة الاثنين 2018/7/30 بعد قرار الهيئة العامة المنعقدة يوم الاربعاء 2018/7/25 المصادقة على الحسابات الختامية لعام 2017 وتوزيع ارباح نقدية بنسبة (50%) من راس مال الشركة البالغ (500) مليون دينار . السعر التاشيري (7.200) دينار.

د . ادراج اسهم زيادة رأسمال شركة الموصل لمدن الالعب

تم ادراج وايداع اسهم زيادة رأسمال شركة الموصل لمدن الالعب البالغة (400) مليون سهم ، وتم اطلاقها في التداول اعتبارا من جلسة الاربعاء الموافق 2018/7/4 ، بعد قرار الهيئة العامة المنعقدة بتاريخ 2018/3/4 زيادة رأسمال الشركة من (400) مليون دينار الى (800) مليون دينار وفق المادة (55/ثانيا) من قانون الشركات .

هـ . الاحداث الجوهرية .

- شركة مصرف الشمال . مساهمة خاصة .
- انخفض سعر سهم شركة مصرف الشمال لجلستين بكامل نسبة التغير لجلستي 2018/7/2 و 2018/7/1 ، قدمت الشركة الافصاح بعدم وجود اية احداث جوهرية ، فلم يتم ايقاف تداول أسهمها .
- ارتفع سعر سهم شركة مصرف الشمال لجلستين متتاليتين بكامل حدود نسبة التغير لجلستي 2018/7/24 و 2018/7/25 ، قدمت الشركة الافصاح بعدم وجود اية احداث جوهرية ، فلم يتم ايقاف تداول أسهمها .
- شركة فندق السدير . مساهمة خاصة .
- ارتفع سعر سهم شركة فندق السدير لجلستين بكامل نسبة التغير لجلستي 2018/7/8 و 2018/7/9 ، تم ايقاف التداول على اسهم الشركة في جلسة الثلاثاء 2018/7/10.
- تم اطلاق التداول على اسهم الشركة في جلسة الاحد 2018/7/15 لاعتبار كتاب الشركة المرقم 87 في 2018/7/2 ومرافقه منهاج اجتماع الهيئة العامة للشركة المنشور في جريدة المشرق بالعدد 4082 في 2 تموز

2018 الذي سيعقد بتاريخ 2018/7/29 افصاحاً عن الاحداث الجوهرية التي كانت سبباً في ارتفاع سعر السهم في جلسة 7/8 و7/9/2018.

- شركة مصرف الشرق الاوسط . مساهمة خاصة .
انخفاض سعر سهم الشركة لجلستين بكامل نسبة التغير لجلستي 7/12 و7/15/2018 ، تم إيقاف التداول على اسهم الشركة اعتباراً من جلسة الاثنين 2018/7/16
تم اطلاق التداول على اسهم شركة مصرف الشرق الاوسط في جلسة الاربعاء 2018/7/18 ، بعد ان قدمت الشركة الافصاح بعدم وجود اية احداث جوهرية قد تؤدي الى انخفاض سعر سهم الشركة ، صدور مصادقة دائرة تسجيل الشركات على محضر الهيئة العامة المنعقدة 2018/1/9 وتم الموافقة على فقرة توزيع الارباح الى المساهمين البالغة (1,250) مليار دينار وسيتم المباشرة بتوزيع الارباح اعتباراً من 2018/8/1.
ارتفع سعر سهم الشركة لجلستين بكامل حدود نسبة التغير لجلستي 7/22 و7/23/2018 ، تم إيقاف التداول على اسهم الشركة اعتباراً من جلسة الثلاثاء 2018/7/24
تم اطلاق التداول على اسهم شركة مصرف الشرق الاوسط في جلسة الاربعاء 2018/7/25 ، بعد ان قدمت الشركة الافصاح بعدم وجود اية احداث جوهرية
- شركة مصرف الموصل . مساهمة خاصة .
ارتفع سعر سهم شركة مصرف الموصل لجلستين بكامل نسبة التغير لجلستين 7/19 و7/22/2018 ، قدمت الشركة الافصاح بعدم وجود اية احداث جوهرية ، فلم يتم إيقاف تداول أسهمها .
- شركة مصرف بابل . مساهمة خاصة .
ارتفع سعر سهم شركة مصرف بابل لجلستين بكامل نسبة التغير لجلستين 7/19 و7/22/2018 ، قدمت الشركة الافصاح بعدم وجود اية احداث جوهرية.
- شركة المصرف المتحد . مساهمة خاصة .
ارتفع سعر سهم شركة مصرف بابل لجلستين بكامل نسبة التغير لجلستين 7/19 و7/22/2018 ، قدمت الشركة الافصاح بعدم وجود اية احداث جوهرية.
- شركة مصرف بابل . مساهمة خاصة .
ارتفع سعر سهم شركة مصرف بابل لجلستين بكامل نسبة التغير لجلستين 7/22 و7/23/2018 ، قدمت الشركة الافصاح بعدم وجود اية احداث جوهرية.
- شركة مصرف الخليج التجاري . مساهمة خاصة .
ارتفع سعر سهم شركة مصرف بابل لجلستين بكامل نسبة التغير لجلستين 7/22 و7/23/2018 ، قدمت الشركة الافصاح بعدم وجود اية احداث جوهرية.
- شركة المصرف التجاري العراقي . مساهمة خاصة .
ارتفع سعر سهم شركة مصرف بابل لجلستين بكامل نسبة التغير لجلستين 7/22 و7/23/2018 ، قدمت الشركة الافصاح بعدم وجود اية احداث جوهرية.
- شركة مصرف اشور .
ارتفع سعر سهم شركة مصرف اشور لجلستين متاليتين بكامل حدود نسبة التغير لجلستي 7/23 و7/24/2018 .

قدمت شركة مصرف بغداد كتابها المرقم م. 102/ في 2018/7/24 بعدم وجود احداث جوهرية .

و . الافصاح السنوي للشركات المساهمة .

قدمت (62) شركة مساهمة مدرجة في السوق بياناتها وحساباتها الختامية كما في 2017/12/31 للسوق التزاماً بقانون الشركات وقانون الاسواق المالية وتعليمات الافصاح الصادرة عن هيئة الاوراق المالية وقد تم نشرها على الموقع الالكتروني لسوق العراق للاوراق المالية وتم عرضها في دليل الشركات والشركات هي :

المصارف : مصرف المنصور للاستثمار ، مصرف عبر العراق للاستثمار ، المصرف التجاري ، المصرف العراقي الاسلامي ، المصرف المتحد ، مصرف الاستثمار ، مصرف ايلاف الاسلامي ، مصرف جيهان ، المصرف الاهلي العراقي ، مصرف التنمية الدولي ، مصرف كوردستان ، مصرف اشور الدولي ، مصرف سومر التجاري ، مصرف نور العراق الاسلامي ، مصرف الاقليم التجاري ، المصرف الدولي الاسلامي ، مصرف الموصل للتنمية والاستثمار ، مصرف الثقة الاسلامي ، مصرف العالم الاسلامي ، مصرف بغداد ، مصرف الوطني الاسلامي ، مصرف العربية .

التحويل المالي : التحرير للتحويل المالي ، الطيف للتحويل المالي ، النبال للتحويل المالي ، الرابطة المالية للتحويل المالي ، مؤتة للتحويل المالي ، المنافع للتحويل المالي ، النبلاء للتحويل المالي ، النور للتحويل المالي .

التامين : الامين للتامين ، الحمراء للتامين ، الخليج للتامين ، الاهلية للتامين ، دار السلام للتامين .
الاستثمار المالي : الباتك للاستثمار المالي ، امين للاستثمار المالي ، الوثام للاستثمار المالي ، الزوراء للاستثمار المالي ، بين النهرين للاستثمارات المالية .

الاتصالات: اسيا سيل للاتصالات ، الخاتم للاتصالات .

الصناعية : العراقية للسجاد والمفروشات ، بغداد للمشروبات الغازية ، بغداد لمواد التغليف ، الخياطة الحديثة ، الصنائع الكيماوية العصرية ، المنصور للصناعات الدوائية ، العراقية لتصنيع وتسويق التمور ، انتاج الالبسة الجاهزة .
السياحة والفنادق : الوطنية للاستثمارات السياحية ، فنادق كربلاء .

الخدمات : المعمورة للاستثمارات العقارية ، الامين للاستثمارات العقارية ، النخبة للمقاولات العامة ، بغداد العراق للنقل العام ، مدينة العاب الكرخ .

الزراعية : الاهلية للانتاج الزراعي ، العراقية لانتاج وتسويق اللحوم ، العراقية للمنتجات الزراعية ، الشرق الاوسط اسماك ، العراقية لانتاج البذور .

2 . الزيارات والبرامج التدريبية في سوق العراق للاوراق المالية لشهر تموز 2018 .

استضاف سوق العراق للاوراق المالية وفد وفد مؤلف من نائب رئيس مجلس الإدارة والمدير المفوض ورجال وسيدات الأعمال في غرفة تجارة واسط يوم الثلاثاء 10 تموز 2018 واستمع الحاضرون الى شرح عن نشاطات السوق وهيكل سوق رأس المال ودور شركات الوساطة وآلية التداول بالاوراق المالية وتم مناقشة الخطط المستقبلية التي تتضمن الآتي :
إقامة ندوات وورش عمل في محافظة واسط لجذب المستثمرين ونشر مفهوم التعامل بالاوراق المالية بالتنسيق مع غرفة تجارة واسط .

5. الرقابة والتفتيش والرقابة على التداول.

- 1- مراقبة تداولات شركات الوساطة استناداً لتعليمات وقواعد التداول ومتابعة تغيير اسعار الاسهم المتداولة والاحداث الجوهرية وتأثيرها على حركة التداول ورفع المخالفات للتحقيق الاداري ولجان الانضباط ، والالتزام بالتسوية السهمية والمقاصة المالية T+0 في نفس يوم الجلسة ومتابعة تجديد خطابات الضمان لشركات الوساطة عند استحقاقها من غير مصرف المقاصة والرقابة اليومية على التداول من قبل قسم الرقابة على التداول وفقاً لتعليمات الرقابة والتفتيش.
- 2- تدقيق موازين المراجعة لشهر حزيران 2018 لجميع شركات الوساطة وتنفيذ الاوامر التحقيقية المحالة اليها .

6. مركز العناية الواجبة للمتعاملين بالاوراق المالية .

- يتابع المركز نشاطه وفقاً لضوابط العناية الواجبة الصادرة عن البنك المركزي العراقي ، والمركز مرتبط بمجلس المحافظين ويوجه تقاريره مباشرة الى مكتب مكافحة غسل الاموال في البنك المركزي العراقي .
- اهم نشاطات المركز لشهر تموز 2018 .
1. تدقيق الاوامر الخاصة لشهر تموز 2018 .
 2. انشاء قاعدة بيانات بالاسماء التي يتم تزويد السوق بها من مكتب مكافحة غسل الاموال وتمويل الإرهاب والجهات الحكومية الأخرى لتدقيق الأسماء عند فتح الحساب في مركز الإيداع
 3. تدقيق (113) اسم مستثمر تم فتح حساب لهم في مركز الإيداع مع قاعدة بيانات مركز العناية الواجبة .
 4. تعميم قرارات لجنة تجميد أموال الارهابيين من الجهات الرسمية والمحلية والدولية مع شركات الوساطة .
 7. النشاط الاعلامي لسوق العراق للاوراق المالية

- اهتمت وسائل الاعلام المحلية بتغطية النشاطات التي ينظمها سوق العراق للاوراق المالية وكان اهم نشاطها الاتي :
- أ. نشرت مجلة المصارف الاسلامية ((مؤشرات تداول الأوراق المالية لشهر أيار 2018 في سوق العراق للأوراق المالية)) بالعدد (8) الصادر في تموز/2018 .
 - ب. نشرت صحيفة الصباح موضوعاً عن مؤشرات النصف الاول لعام 2018 بعنوان ((القيمة السوقية للاسهم المدرجة بلغت (12189) مليار دينار)) بالعدد (4284) الصادر في 2018/7/2 .
 - ج. نشرت وكالة الاقتصاد نيوز يوم 2018/7/10 موضوعاً بعنوان ((غرفة تجارة واسط تبحث مع البورصة فتح فروع لشركات الوساطة في المحافظة)) .
 - د - نشرت وكالة الانباء العراقية موضوعاً بعنوان ((سوق الأوراق المالية يطلق نظام خدمات الاستعلام عن التداول)) يوم 26 تموز 2018 .

- هـ. نشر التقرير الشهري لشهر حزيران في الصحف اليومية والمواقع الاخبارية والقنوات الفضائية يوم 1 تموز 2018.
- و.. نشر التقارير الاسبوعية لشهر تموز 2018 في الصحف اليومية ونشر المؤشرات الاسبوعية في كل من المواقع الاخبارية.
- ح . نشر المؤشرات اليومية للتداول في الصحف اليومية والمواقع الاخبارية .

ط . تخصيص فقرة خاصة لنشر مؤشرات سوق العراق للاوراق المالية في البرنامج الاسبوعي مال واستثمار الذي يعرض على قناة الرشيد الفضائية كل يوم اثنين ، وفي برنامج دينار الذي يبث عبر شاشة قناة بلادي .
ي . بالإمكان متابعة أخبار الشركات واخبار السوق مباشرة ومتابعة نشرة التداول اليومية بعد انتهاء جلسة تداول الأوراق المالية عبر الهواتف الذكية وخدمة المعلومات عبر موقعه **ISX Iraq stock exchange** على **App store** .

8 . البحوث الجامعية .

التعاون مع طلبة الجامعات والمعاهد العراقية ونقدم البيانات المطلوبة والاجابة على استفساراتهم وتزويدهم بالمعلومات الاحصائية والمؤشرات المطلوبة في رسائلهم الجامعية وبحثهم وتقاريرهم ، وقدم المساعدة وقد بلغ عدد الطلبة (1) طالب دكتوراه و(8) طلاب من طلبة الماجستير .

9 . التدريب الصيفي لطلبة الجامعات .

إنطلاقاً من مبدء التعاون بين الجامعات تم تدريب (18) طالب وطالبة من طلبة جامعة النهرين /كلية اقتصاديات الاعمال و كلية المنصور الجامعة للفترة من 2018/6/24 لغاية 2018/7/31 حول اليات الاستثمار بالاوراق المالية والاطلاع على اقسام سوق العراق للاوراق المالية .

10 . احصائيات مركز الایداع في شهر تموز 2018 .

- 1 . بلغ عدد الأسهم المودعة من قبل المساهمين (1.204) مليار سهم .
- 2 . بلغ عدد الاسهم من خلال مكتب التنازل العائلي والارثي (62.106) مليار سهم .
- 3 . بلغ عدد الأسهم التي خضعت للتجميد ونقل صلاحية الإيداع من شركات الوساطة الى مركز الإيداع (35.666) مليار سهم .
- 4 . بلغ عدد الأسهم التي اطلقت من حساب مركز الإيداع الى حساب شركات الوساطة (29.859) مليار سهم لأغراض التداول من قبل المساهمين .

العلاقات العامة

Monthly Trading Bulletin JULY 2018 النشرة الشهرية لتداول الاسهم في سوق العراق للاوراق المالية لشهر تموز

Company Name	عدد ايام التداول Trading days	القيمة المتداولة Value	الاسهم المتداولة Volume	الصفقات No.of Trans	التغير % Change %	سعر الاغلاق السابق Previous Clo.Price	سعر الاغلاق Closing Price	معدل السعر الحالي Average Price	ادنى سعر Low Price	اعلى سعر High Price	سعر الافتتاح Opening Price	رمز الشركة Code	اسم الشركة
Banking sector													قطاع المصارف
Commercial Bank of Iraq	21	347,764,433	786,969,447	399	9.09	0.440	0.480	0.440	0.360	0.500	0.440	BCOI	المصرف التجاري العراقي
Bank Of Baghdad	23	5,608,118,962	14,898,408,826	2361	2.38	0.420	0.430	0.380	0.320	0.470	0.420	BBOB	مصرف بغداد
Iraqi Islamic Bank	19	136,192,727	323,358,978	142	2.33	0.430	0.440	0.420	0.370	0.460	0.430	BIIB	المصرف العراقي الاسلامي
Iraqi Middle East Investment Bank	19	400,386,605	2,205,753,766	359	5.56	0.180	0.190	0.420	0.150	0.200	0.180	BIME	مصرف الشرق الاوسط
Investment Bank of Iraq	23	366,386,560	1,019,147,757	420	-5.13	0.390	0.370	0.180	0.280	0.400	0.390	BIBI	مصرف الاستثمار العراقي
National Bank of Iraq	10	162,192,784	391,583,436	44	-4.65	0.430	0.410	0.410	0.400	0.460	0.410	BNOI	المصرف الاهلي العراقي
Sumer Commerical Bank	15	18,913,604	21,015,116	62	0.00	0.900	0.900	0.900	0.900	0.900	0.900	BSUC	مصرف سومر التجاري
Babylon Bank	18	17,142,456	91,067,043	62	0.00	0.190	0.190	0.190	0.160	0.220	0.190	BBAY	مصرف بابل
Gulf Commercial Bank	21	273,638,633	1,181,955,459	279	14.29	0.210	0.240	0.230	0.180	0.260	0.230	BGUC	مصرف الخليج التجاري
Mosul Bank	20	3,371,507,313	13,956,138,282	205	25.00	0.200	0.250	0.240	0.190	0.270	0.200	BMFI	مصرف الموصل
North Bank	20	611,850,625	5,914,704,942	300	0.00	0.130	0.130	0.100	0.100	0.140	0.120	BNOR	مصرف الشمال
Kurdistan International Bank	18	4,154,620,191	3,220,637,357	145	-1.55	1.290	1.270	1.290	1.270	1.290	1.290	BKUI	مصرف كوردستان
Ashur International Bank	13	383,167,111	1,459,146,161	138	15.38	0.260	0.300	0.260	0.250	0.300	0.270	BASH	مصرف اشور
Al-Mansour Bank	16	300,093,426	355,079,660	98	4.71	0.850	0.890	0.850	0.810	0.890	0.850	BMNS	مصرف المنصور
United Bank	18	37,837,922	286,164,369	105	7.14	0.140	0.150	0.130	0.100	0.160	0.140	BUND	المصرف المتحد
Elaf Islamic Bank	12	1,840,414	8,582,236	19	-8.70	0.230	0.210	0.210	0.210	0.250	0.230	BELF	مصرف ايلاف الاسلامي
National Islamic Bank	2	144,000	120,000	3	0.00	1.200	1.200	1.200	1.200	1.200	1.200	BNAI	مصرف الوطني الاسلامي
Trans Iraq Bank Investment	5	3,600,000	5,142,857	5	0.00	0.700	0.700	0.700	0.700	0.700	0.700	BTRI	مصرف عبر العراق
Cihan Bank for Islamic	4	2,703,000,000	1,020,000,000	4	0.00	2.650	2.650	2.650	2.650	2.650	2.650	BCIH	مصرف جيهان الاسلامي
Credit Bank Of Iraq	21	107,378,966	253,770,751	208	-10.20	0.490	0.440	0.440	0.330	0.490	0.490	BROI	مصرف الائتمان العراقي
Zain Al-Iraq Islamic Bank	6	661,250	935,000	25	-42.11	0.950	0.550	0.550	0.550	0.900	0.900	BZII	مصرف زين العراق الاسلامي
TOTAL	23	19,006,437,984	47,399,681,443	5383									مجموع قطاع المصارف
Telecommunication Sector													قطاع الاتصالات
Asia Cell Telecommunication	16	7,823,226,087	900,328,395	155	-3.45	8.700	8.400	8.690	8.150	8.700	8.700	TASC	اسياسيل للاتصالات
Al-Khatem Telecommunication	20	2,273,257,458	769,703,812	167	-7.74	3.100	2.860	2.860	2.790	3.100	3.100	TZNI	الخاتم للاتصالات
TOTAL	16	10,096,483,545	1,670,032,207	322									مجموع قطاع الاتصالات
Insurance Sector													قطاع التأمين
Al-Ameen for Insurance	4	932,500	2,300,000	4	-9.09	0.440	0.400	0.410	0.400	0.460	0.460	NAME	الامين للتأمين
TOTAL	4	932,500	2,300,000	4									مجموع قطاع التأمين
Investment Sector													قطاع الاستثمار
Al- Batek Investment	1	21,600	30,000	1	0.00	0.720	0.720	0.720	0.720	0.720	0.720	VBAT	الباتك للاستثمارات المالية
TOTAL	1	21,600	30,000	1									مجموع قطاع الاستثمار
Services Sector													قطاع الخدمات
Kharkh Tour Amuzement City	22	193,399,025	40,572,767	250	-6.93	5.050	4.700	4.770	4.500	5.050	5.050	SKTA	العب الكرخ السياحية
Mamoura Realestate Investment	22	435,330,902	249,486,652	617	1.09	1.830	1.850	1.750	1.530	1.880	1.800	SMRI	المعمورة العقارية
Iraq Baghdad For General Transpo	9	16,745,901	1,000,418	28	0.00	17.000	17.000	16.740	16.600	17.000	16.600	SBPT	بغداد العراق للنقل العام
Al-Mosul for Funfairs	21	145,758,451	11,790,797	298	-18.33	15.000	12.250	12.250	11.010	14.500	13.250	SMOF	الموصل لمدن الاعاب
TOTAL	23	791,234,278	302,850,634	1193									مجموع قطاع الخدمات

Monthly Trading Bulletin JULY 2018 النشرة الشهرية لتداول الاسهم في سوق العراق للاوراق المالية لشهر تموز

Company name	عدد ايام التداول Trading days	القيمة المتداولة Trading Volume	الاسهم المتداولة Traded Shares	الصفقات No. of Trans	التغير % Change %	سعر الاغلاق السابق Previous Clo.Price	سعر الاغلاق Closing Price	معدل السعر الحالي Average Price	اننى سعر Low Price	اعلى سعر High Price	سعر الافتتاح Opening Price	رمز الشركة Code	اسم الشركة
Industry Sector													قطاع الصناعة
Al-Mansour Pharmaceuticals Indus	2	81,928,059	99,118,418	116	17.39	0.690	0.810	0.830	0.750	0.970	0.900	IMAP	المنصور للصناعات الدوائية
Modern Sewing	16	47,254,013	8,999,160	86	-8.26	5.450	5.000	5.250	4.950	5.750	5.400	IMOS	الخطاطة الحديثة
Iraqi For Tufted Carpets	13	25,979,398	3,361,967	64	-2.60	7.700	7.500	7.730	6.700	8.000	7.600	IITC	السجاد والمفروشات
Baghdad for Packing Materials	2	1,493,100	1,185,000	3	-10.00	1.400	1.260	1.260	1.260	1.260	1.260	IBPM	بغداد لصناعة مواد التغليف
Baghdad Soft Drinks	23	2,577,155,945	646,156,689	710	-2.21	4.070	3.980	3.990	3.780	4.120	4.070	IBSD	بغداد للمشروبات الغازية
Date Processing and Marketing	17	140,187,151	131,165,802	108	-7.89	1.140	1.050	1.070	1.000	1.150	1.150	IIDP	التور العراقية
Al-Hilal Industries	3	35,075,604	96,935,599	41	-10.26	0.390	0.350	0.360	0.340	0.390	0.390	IHLI	الهلال الصناعية
National Chemical&Plastic Industri	3	234,325,930	324,229,500	105	-5.33	0.750	0.710	0.720	0.710	0.750	0.740	INCP	الكيميائية والبلاستيكية
AL- Kindi of Veterinary Vaccines	20	150,237,476	86,473,277	294	-6.78	1.770	1.650	1.740	1.630	1.860	1.760	IKLV	الكندي لإنتاج اللقاحات
Iraqi Engineering Works	6	3,254,706	4,062,986	15	-10.11	0.890	0.800	0.800	0.800	0.880	0.880	IIEW	العراقية للأعمال الهندسية
Metallic Industries and Bicycles	15	35,996,778	18,779,401	100	-1.00	2.000	1.980	1.920	1.800	2.000	2.000	IMIB	الصناعات المعدنية والدراجات
Ready Made Clothes	8	2,916,450	364,000	14	9.49	7.900	8.650	8.010	7.750	8.650	7.900	IRMC	إنتاج الملابس الجاهزة
TOTAL	23	3,335,804,610	1,420,831,799	1656									مجموع قطاع الصناعة
Tourism&Hotels Sector													قطاع الفنادق والسياحة
Palestine Hotel	15	459,982,999	42,388,271	86	-8.92	12.000	10.930	10.850	9.500	12.000	12.000	HPAL	فندق فلسطين
Ishtar Hotels	1	2,345,000	215,000	3	-7.17	11.850	11.000	10.910	10.800	11.000	11.000	HISH	فنادق عشتار
Babylon Hotel	19	77,229,910	1,674,018	92	-2.08	48.000	47.000	46.130	42.000	50.400	48.000	HBAY	فندق بابل
Baghdad Hotel	16	24,221,700	2,894,000	47	-2.91	8.600	8.350	8.370	8.000	8.600	8.600	HBAG	فندق بغداد
National for Tourist Investment	11	34,336,105	4,477,150	62	-3.80	7.900	7.600	7.670	7.500	8.000	7.900	HNTI	الاستثمارات السياحية
Tourist Village of Mosul dam	2	753,000	150,000	2	-8.09	5.440	5.000	5.020	5.000	5.030	5.030	HTVM	المدينة سياحية في سد الموصل
Karbala Hotels	8	9,274,957	9,353,802	18	-5.00	1.000	0.950	0.990	0.950	1.000	1.000	HKAR	فنادق كربلاء
Mansour Hotel	11	30,605,841	2,711,464	36	-4.17	12.000	11.500	11.290	10.510	12.000	11.500	HMAN	فنادق المنصور
Al-Sadeer Hotel	9	93,268,277	4,431,902	104	-10.00	20.000	18.000	21.050	17.500	24.200	20.000	HSAD	فندق السدير
Ashour Hotel	2	2,940,000	400,000	5	-1.37	7.300	7.200	7.330	7.200	7.400	7.400	HASH	فندق اشور
TOTAL	23	734,957,789	68,695,607	455									مجموع قطاع الفنادق والسياحة
Agriculture Sector													قطاع الزراعة
Middle East for Production- Fish	8	60,322,818	5,029,464	10	4.55	11.000	11.500	11.990	11.440	12.000	11.440	AMEF	اسماك الشرق الاوسط
Iraqi for Seed Production	1	423,427,534	84,981,972	141	21.95	4.100	5.000	4.980	4.510	5.400	4.510	AISP	العراقية لإنتاج البذور
Iraqi Products Marketing Meat	18	63,094,757	14,756,263	128	2.38	4.200	4.300	4.280	4.000	4.600	4.200	AIPM	إنتاج وتسويق اللحوم
Iraqi Agricultural Products	11	29,829,452	3,805,186	23	0.25	7.990	8.010	7.840	7.750	8.010	7.990	AIRP	العراقية للمنتجات الزراعية
TOTAL	23	576,674,560	108,572,885	302									مجموع قطاع الزراعة
Grand TOTAL	23	34,542,546,866	50,972,994,575	9316									المجموع الكلي

Non-Iraqi Monthly Trading Report (Buy) JULY 2018

Company Names	القيمة المتداولة	الاسهم المتداولة	الصفقات	رمز الشركة	اسم الشركة
Banks Sector	قطاع المصارف				
Commercial Bank of Iraq	25,369,423	59,125,476	47	BCOI	المصرف التجاري العراقي
Bank Of Baghdad	986,787,230	2,775,271,472	273	BBOB	مصرف بغداد
Iraqi Islamic Bank	172,000	400,000	1	BIIB	المصرف العراقي الاسلامي
Iraqi Middle East Investment Bank	368,248	2,414,987	4	BIME	مصرف الشرق الاوسط للاستثمار
Investment Bank of Iraq	1,353,898	4,000,000	2	BIBI	مصرف الاستثمار العراقي
Babylon Bank	471,636	2,447,727	4	BBAY	مصرف بابل
Gulf Commercial Bank	873,700	4,430,000	6	BGUC	مصرف الخليج التجاري
Mousil Bank For Development& Investme	480,000	2,000,000	1	BMFI	مصرف الموصل
North Bank	1,766,000	14,200,000	3	BNOR	مصرف الشمال
Ashur International Bank	1,040,000	4,000,000	1	BASH	مصرف اشور
Al-Mansour Bank	294,407,884	348,673,660	91	BMNS	مصرف المنصور
United Bank	982,332	7,021,200	2	BUND	مصرف المتحد
Elaf Islamic Bank	134,000	600,000	3	BELF	مصرف ايلاف الاسلامي
Credit Bank Of Iraq	168,315	343,500	1	BROI	مصرف الائتمان
Total Bank sector	1,314,374,666	3,224,928,022	439	مجموع قطاع المصارف	
Service Sector	قطاع الخدمات				
Mamoura Realestate Investment	169,300,188	94,718,917	164	SMRI	المعمورة للاستثمارات العقارية
Total Service sector	169,300,188	94,718,917	164	مجموع قطاع الخدمات	
Industry Sector	قطاع الصناعة				
Baghdad Soft Drinks	2,058,045,467	513,971,925	349	IBSD	بغداد للمشروبات الغازية
Total Industry sector	2,058,045,467	513,971,925	349	مجموع قطاع الصناعة	
Telecommunication Sector	قطاع الاتصالات				
Asia cell	254,199,927	30,169,424	95	TASC	اسيا سيل للاتصالات
Al-Khateem	2,271,166,662	769,000,000	157	TZNI	الخاتم للاتصالات
Total Telecommunication sector	2,525,366,589	799,169,424	252	مجموع قطاع الاتصالات	
Grand Total	6,067,086,910	4,632,788,288	1,204	المجموع الكلي	

Non-Iraqi Monthly Trading Report (Sell) JULY 2018

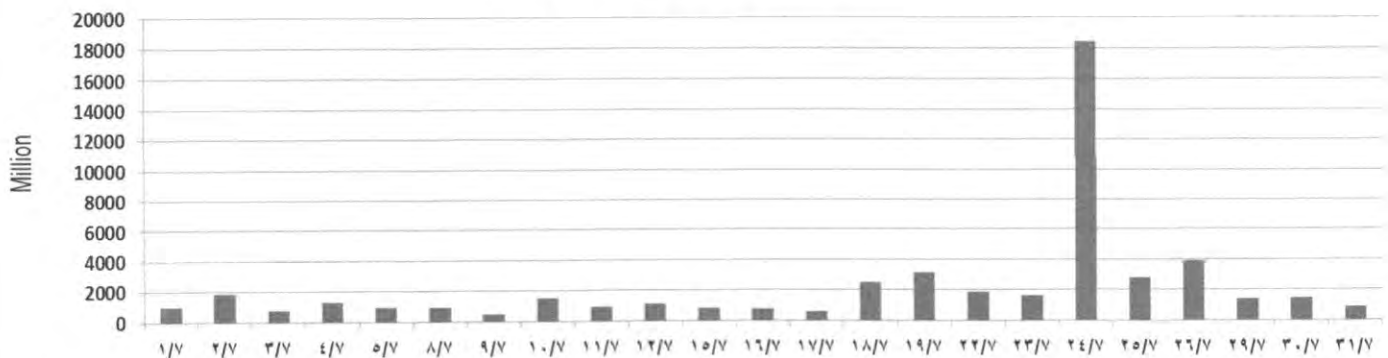
Company Names	القيمة المتداولة	الاسهم المتداولة	الصفقات	رمز الشركة	اسم الشركة
Banks Sector	قطاع المصارف				
Bank Of Baghdad	2,609,422,267	7,489,314,643	1,006	BBOB	مصرف بغداد
Iraqi Middle East Investment Bank	4,332,913	27,080,709	6	BIME	مصرف الشرق الاوسط للاستثمار
North Bank	14,601,913	141,458,314	20	BNOR	مصرف الشمال
Al-Mansour Bank	186,001,720	219,620,000	31	BMNS	مصرف المنصور
Zain Al-Iraq Islamic Bank for Inv & Fin	272,500	325,000	14	BZII	مصرف زين العراق الاسلامي
Total Bank sector	2,814,631,314	7,877,798,666	1,077	مجموع قطاع المصارف	
Service Sector	قطاع الخدمات				
Mamoura Realestate Investment	50,563,681	28,498,542	38	SMRI	المعمورة للاستثمارات العقارية
Total Service sector	50,563,681	28,498,542	38	مجموع قطاع الخدمات	
Industry Sector	قطاع الصناعة				
Al-Mansour Pharmaceuticals Industries	3,373,000	4,100,000	3	IMAP	المنصور للصناعات الدوائية
Baghdad for Packing Materials	1,260,000	1,000,000	1	IBPM	بغداد لصناعة مواد التغليف
Baghdad Soft Drinks	684,535,231	173,458,727	145	IBSD	بغداد للمشروبات الغازية
AL- Kindi of Veterinary Vaccines Drugs	15,318,000	9,000,000	15	IKLV	الكندي لانتاج اللقاحات البيطرية
Iraqi Engineering Works	754,317	937,500	5	IIEW	العراقية للاعمال الهندسية
Total Industry sector	705,240,548	188,496,227	169	مجموع قطاع الصناعة	
Hotel Sector	قطاع الفنادق والسياحة				
Palestine Hotel	376,216,000	34,200,000	4	HPAL	فندق فلسطين
Babylon Hotel	3,208,500	67,000	3	HBAY	فندق بابل
Baghdad Hotel	802,000	100,000	2	HBAG	فندق بغداد
Karbala Hotels	1,000,000	1,000,000	1	HKAR	فنادق كربلاء
Total Hotel sector	381,226,500	35,367,000	10	مجموع قطاع الفنادق والسياحة	
Telecommunication Sector	قطاع الاتصالات				
Asia cell Telecommunication	219,158,574	25,923,644	58	TASC	اسيا سيل للاتصالات
Al-Khateem Telecommunication	2,272,641,558	769,483,812	163	TZNI	الخاتم للاتصالات
Total Telecommunication sector	2,491,800,131	795,407,456	221	مجموع قطاع الاتصالات	
Grand Total	6,443,462,173	8,925,567,891	1,515	المجموع الكلي	

جدول رقم (1) مؤشرات التداول اليومية في سوق العراق للاوراق المالية لشهر تموز 2018

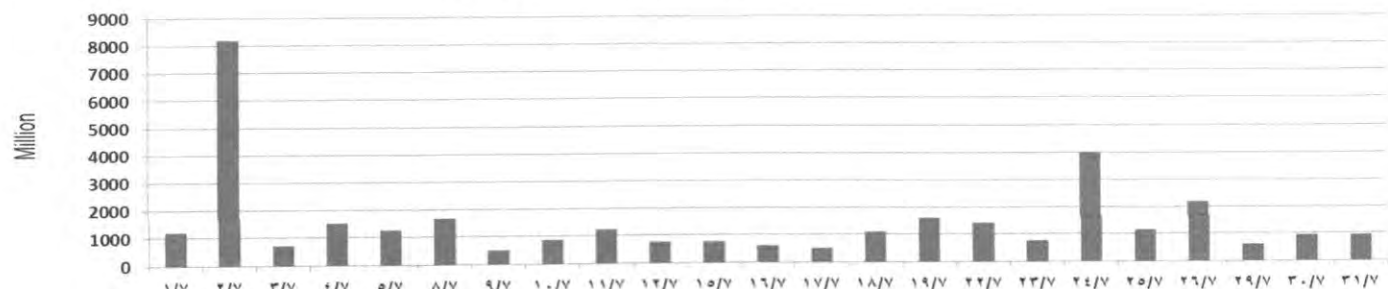
Table No.(1) Main Trading indicators distributed in sessions JULY 2018

مؤشر السوق ISX Index	الشركات المدرجة Co.Listed	الشركات المتداولة Co.Traded	الاهمية النسبية % Change %	الصفقات No.of Trans	الاهمية النسبية % Change %	القيمة المتداولة Value	الاهمية النسبية % Change %	عدد الاسهم المتداولة Volume	الاشهر Months
576.670	103	27	3.30	307	3.50	1,208,396,907	2.00	1,017,420,907	01/07/2018
572.010	103	32	3.06	285	23.69	8,183,953,269	3.67	1,871,036,458	02/07/2018
568.500	103	26	3.20	298	2.04	705,653,895	1.53	779,483,128	03/07/2018
563.530	103	34	2.87	267	4.42	1,525,351,979	2.52	1,282,590,394	04/07/2018
562.280	103	34	2.92	272	3.64	1,257,106,369	1.83	932,307,279	05/07/2018
567.510	103	30	3.02	281	4.85	1,677,030,228	1.77	904,706,411	08/07/2018
568.410	103	30	2.95	275	1.45	501,736,044	0.92	470,134,521	09/07/2018
568.490	103	29	3.69	344	2.53	873,277,911	2.95	1,501,274,919	10/07/2018
566.420	103	34	2.81	262	3.54	1,222,050,869	1.82	928,242,555	11/07/2018
560.780	103	28	3.33	310	2.23	769,547,237	2.12	1,078,958,843	12/07/2018
553.610	103	27	4.19	390	2.20	759,235,318	1.64	837,866,319	15/07/2018
551.330	103	30	3.80	354	1.77	611,290,021	1.46	742,609,860	16/07/2018
547.300	103	32	3.22	300	1.46	504,391,403	1.18	603,342,788	17/07/2018
540.070	103	31	5.40	503	3.21	1,109,162,625	4.94	2,519,518,978	18/07/2018
545.120	103	34	7.67	715	4.60	1,590,214,470	6.21	3,164,251,981	19/07/2018
555.290	103	33	4.09	381	4.08	1,409,615,715	3.66	1,863,278,732	22/07/2018
566.280	103	30	6.12	570	2.21	762,534,520	3.19	1,627,268,288	23/07/2018
575.420	103	30	6.25	582	11.60	4,006,417,881	36.14	18,420,114,096	24/07/2018
587.010	103	30	4.98	464	3.35	1,156,809,476	5.48	2,791,875,500	25/07/2018
581.800	103	34	7.75	722	6.39	2,207,943,963	7.65	3,900,708,779	26/07/2018
578.490	103	32	4.81	448	1.77	611,528,597	2.73	1,391,604,673	29/07/2018
577.630	103	34	5.25	489	2.76	953,553,245	2.86	1,458,199,285	30/07/2018
582.440	103	27	5.33	497	2.71	935,744,925	1.74	886,199,881	31/07/2018
582.440	103	55	100	9316	100	34,542,546,866	100	50,972,994,575	المجموع الحالي Total This Month
579.06	103	64	100	5266	100	10,796,836,703	100	17,898,114,404	المجموع السابق Total Last Month
0.58	0.00	-14.06	0.00	76.91	0.00	219.93	0.00	184.80	التغير % Change%

عدد الاسهم المتداولة لشهر تموز ٢٠١٨



القيمة المتداولة لشهر تموز ٢٠١٨



جدول رقم (2) مؤشرات التداول اليومية المشتراة لغير العراقيين في سوق العراق للاوراق المالية لشهر تموز 2018

Main Trading indicators for non Iraqis (Buy) distributed in sessions JULY 2018

الشركات المتداولة Co.Traded	الاهمية النسبية % Change %	الصفقات No.of Trans	الاهمية النسبية % Change %	القيمة المتداولة Value	الاهمية النسبية % Change %	عدد الاسهم المتداولة Volume	الجلسات Sessions
4	1.25	15	10.46	634,790,366	3.35	155,067,417	01/07/2018
3	0.75	9	0.07	4,260,168	0.02	871,709	02/07/2018
2	1.16	14	0.46	28,139,937	0.60	27,953,000	03/07/2018
3	1.50	18	14.28	866,465,073	6.13	283,867,415	04/07/2018
3	4.07	49	12.61	764,839,921	6.70	310,452,876	05/07/2018
3	2.91	35	8.63	523,366,776	3.94	182,547,318	08/07/2018
3	0.91	11	0.94	56,979,363	0.34	15,819,668	09/07/2018
3	1.58	19	1.47	89,140,594	1.90	88,000,000	10/07/2018
3	2.08	25	1.41	85,783,831	1.69	78,307,949	11/07/2018
4	4.57	55	3.66	222,191,000	6.35	294,000,000	12/07/2018
5	10.80	130	4.41	267,667,278	4.88	226,050,000	15/07/2018
4	3.82	46	2.62	158,744,215	4.49	208,205,000	16/07/2018
8	3.41	41	2.11	127,984,972	1.09	50,619,479	17/07/2018
8	8.47	102	5.36	325,203,167	16.41	760,265,007	18/07/2018
7	13.04	157	9.85	597,474,792	16.65	771,338,509	19/07/2018
4	3.74	45	2.55	154,452,100	6.40	296,389,064	22/07/2018
11	8.72	105	3.90	236,333,601	5.75	266,214,459	23/07/2018
9	4.07	49	1.93	117,385,059	1.58	73,274,759	24/07/2018
5	2.82	34	2.20	133,332,490	2.71	125,675,000	25/07/2018
9	5.98	72	4.56	276,737,440	4.37	202,451,557	26/07/2018
9	3.90	47	1.63	98,905,939	1.00	46,395,877	29/07/2018
8	2.99	36	1.44	87,551,288	0.96	44,705,000	30/07/2018
6	7.48	90	3.45	209,357,540	2.68	124,317,225	31/07/2018
18	100	1,204	100	6,067,086,910	100	4,632,788,288	المجموع الحالي Total This Month
10	100	414	100	2,179,594,644	100	911,729,530	المجموع السابق Total Last Month
80.00	—	190.82	—	178.36	—	408.13	التغيير (%) Change(%)

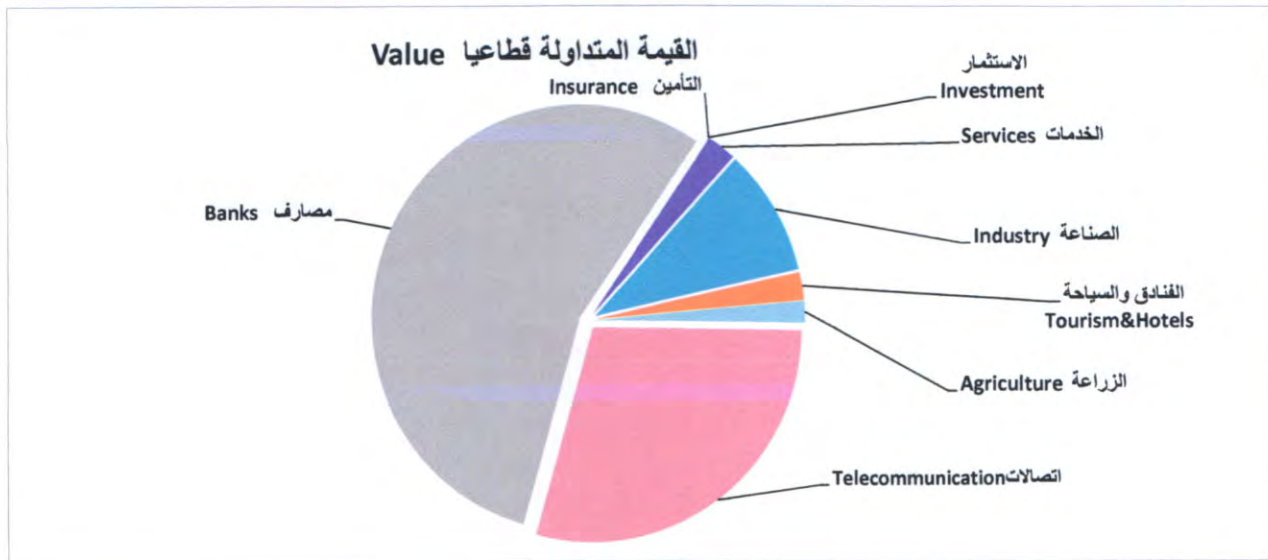
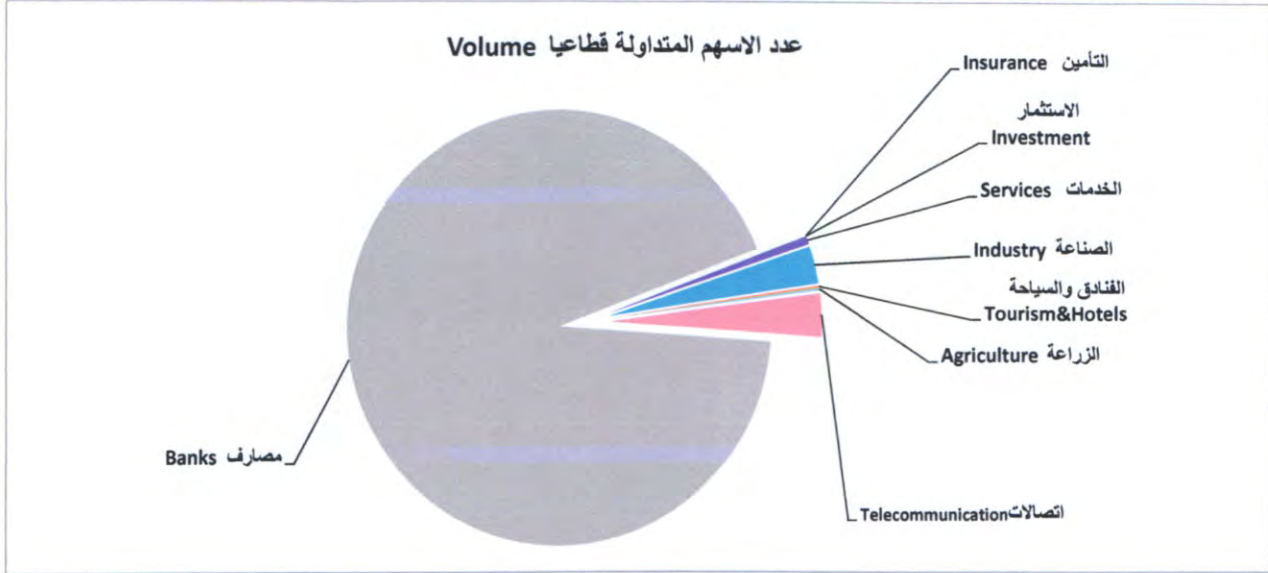
Main Trading indicators for non Iraqis (Sell) distributed in session JULY 2018

الشركات المتداولة	الاهمية النسبية %	الصفقات	الاهمية النسبية %	القيمة المتداولة	الاهمية النسبية %	عدد الاسهم المتداولة	الجلسات
Co.Traded	Change %	No.of Trans	Change %	Value	Change %	Volume	Sessions
3	4.82	73	2.71	174,590,800	4.47	398,682,000	01/07/2018
2	3.76	57	2.36	152,029,358	3.36	299,656,550	02/07/2018
2	0.33	5	0.44	28,060,733	0.53	47,072,782	03/07/2018
6	5	73	15	998,269,603	7	616,317,742	04/07/2018
7	7	102	13	814,190,575	5	430,227,350	05/07/2018
4	2.05	31	7.62	490,857,500	2.27	202,305,000	08/07/2018
4	0.40	6	0.38	24,202,000	0.34	30,190,000	09/07/2018
4	6.14	93	6.71	432,276,860	11.35	1,013,236,807	10/07/2018
4	2.24	34	1.42	91,281,121	1.34	119,368,949	11/07/2018
3	4.95	75	4.81	310,099,000	6.25	557,700,000	12/07/2018
3	3.30	50	2.25	144,822,038	2.82	251,981,411	15/07/2018
3	4.16	63	3.10	199,470,550	2.44	217,833,892	16/07/2018
3	3.10	47	1.85	119,302,100	1.19	106,140,000	17/07/2018
3	15.84	240	10.35	666,673,455	20.80	1,856,435,531	18/07/2018
6	23.63	358	14.34	924,077,028	26.85	2,396,631,793	19/07/2018
6	3.43	52	1.39	89,341,927	2.54	227,009,023	22/07/2018
4	3.70	56	1.80	115,898,898	0.31	27,985,737	23/07/2018
4	0.66	10	0.43	27,524,156	0.13	11,466,395	24/07/2018
2	0.33	5	0.17	10,854,310	0.05	4,251,000	25/07/2018
4	1.58	24	1.91	122,860,000	0.21	19,000,000	26/07/2018
4	1.72	26	1.04	67,153,496	0.23	20,358,546	29/07/2018
2	0.59	9	5.69	366,520,000	0.39	34,800,000	30/07/2018
6	1.72	26	1.13	73,106,667	0.41	36,917,383	31/07/2018
17	100	1,515	100	6,443,462,173	100	8,925,567,891	المجموع الحالي Total This Month
10	100	535	100	2,201,334,920	100	2,864,674,775	المجموع السابق Total Last Month
70.00	—	183.18	—	192.71	—	211.57	التغيير (%) Change(%)

جدول رقم (4) مؤشرات التداول القطاعية في سوق العراق للاوراق المالية لشهر تموز 2018

Main Trading indicators distributed in to Sectors JULY 2018

الشركات المدرجة Co.Listed	الشركات المتداولة Co.Traded	الاهمية النسبية (%)	الصفقات No.of Trans	الاهمية النسبية (%)	القيمة المتداولة Value	الاهمية النسبية (%)	عدد الاسهم المتداولة Volume	القطاع SECTOR
36	21	57.78	5383	55.02	19,006,437,984	92.99	47,399,681,443	المصارف Banks
2	2	3.46	322	29.23	10,096,483,545	3.28	1,670,032,207	الاتصالات Telecommunication
5	1	0.04	4	0.003	932,500	0.005	2,300,000	التأمين Insurance
6	1	0.01	1	0.0001	21,600	0.0001	30,000	الاستثمار Investment
8	—	—	—	—	—	—	—	التحويل المالي Money transfer
9	4	12.81	1193	2.29	791,234,278	0.59	302,850,634	الخدمات Services
21	12	17.78	1656	9.66	3,335,804,610	2.79	1,420,831,799	الصناعة Industry
10	10	4.88	455	2.13	734,957,789	0.13	68,695,607	الفنادق والسياحة Tourism&Hotels
6	4	3.24	302	1.67	576,674,560	0.21	108,572,885	الزراعة Agriculture
103	55	100	9,316	100	34,542,546,866	100	50,972,994,575	المجموع TOTAL



جدول رقم (5) مؤشرات التداول القطاعية المشتراة لغير العراقيين لشهر تموز 2018

Main Trading indicators distributed in to Sectors for non Iraqis(Buy)for the JULY 2018

الشركات المدرجة Co.Listed	الشركات المتداولة Co.Traded	الاهمية النسبية (%)	الصفقات No.of Trans	الاهمية النسبية (%)	القيمة المتداولة Value	الاهمية النسبية (%)	عدد الاسهم المتداولة Volume	القطاع SECTOR
36	14	36.46	439	21.66	1,314,374,666	69.61	3,224,928,022	المصارف Banks
2	2	20.93	252	41.62	2,525,366,589	17.25	799,169,424	الاتصالات Telecommunication
5	—	—	—	—	—	—	—	التأمين Insurance
6	—	—	—	—	—	—	—	الاستثمار Investment
8	—	—	—	—	—	—	—	التحويل المالي Money transfer
9	1	13.62	164	2.79	169,300,188	2.04	94,718,917	الخدمات Services
21	1	28.99	349	33.92	2,058,045,467	11.09	513,971,925	الصناعة Industry
10	—	—	—	—	—	—	—	الفنادق والسياحة Tourism&Hotels
6	—	—	—	—	—	—	—	الزراعة Agriculture
103	18	100	1,204	100	6,067,086,910	100	4,632,788,288	TOTAL المجموع

جدول رقم (6) مؤشرات التداول القطاعية المباعة من غير العراقيين لشهر تموز 2018


Main Trading indicators distributed in to Sectors for non Iraqis(Sell)for the JULY 2018

الشركات المدرجة Co.Listed	الشركات المتداولة Co.Traded	الاهمية النسبية (%)	الصفقات No.of Trans	الاهمية النسبية (%)	القيمة المتداولة Value	الاهمية النسبية (%)	عدد الاسهم المتداولة Volume	القطاع SECTOR
36	5	71.09	1077	43.68	2,814,631,314	88.26	7,877,798,666	المصارف Banks
2	2	14.59	221	38.67	2,491,800,131	8.91	795,407,456	الاتصالات Telecommunication
5	—	—	—	—	—	—	—	التأمين Insurance
6	—	—	—	—	—	—	—	الاستثمار Investment
8	—	—	—	—	—	—	—	التحويل المالي Money transfer
9	1	2.51	38	0.78	50,563,681	0.32	28,498,542	الخدمات Services
21	5	11.16	169	10.95	705,240,548	2.11	188,496,227	الصناعة Industry
10	4	0.66	10	5.92	381,226,500	0.40	35,367,000	الفنادق والسياحة Tourism&Hotels
6	—	—	—	—	—	—	—	الزراعة Agriculture
103	17	100	1,515	100	6,443,462,173	100	8,925,567,891	TOTAL المجموع

Top Five Companies By Traded Shares for the JULY 2018

Company Name	عدد الاسهم المتداولة Volume	النسبة الى الاسهم الكلي % To the Total Volume%	سعر الاغلاق Price		اسم الشركة
			الشهر السابق Last Month	الشهر الحالي This Month	
Bank Of Baghdad	14,898,408,826	29.23	0.420	0.430	1 مصرف بغداد
Mosul Bank	13,956,138,282	27.38	0.200	0.250	2 مصرف الموصل
North Bank	5,914,704,942	11.60	0.130	0.130	3 مصرف الشمال
Kurdistan International Bank	3,220,637,357	6.32	1.290	1.270	4 مصرف كوردستان
Iraqi Middle East Investment Ban	2,205,753,766	4.33	0.180	0.190	5 مصرف الشرق الاوسط
Total	40,195,643,173	78.86			المجموع

الشركات الخمس الاكثر تداولاً من حيث عدد الاسهم المتداولة




جدول رقم (8) الشركات الخمس الاكثر تداولاً من حيث القيمة المتداولة في سوق العراق للاوراق المالية لشهر تموز 2018

Top Five Companies By Trading Volume for the JULY 2018

Company name	القيمة المتداولة Value	النسبة الى التداول الكلي % To the Total Value%	سعر الاغلاق Closing Price		اسم الشركة
			الشهر السابق Last Month	الشهر الحالي This Month	
Asia Cell Telecommunication	7,823,226,087	22.65	8.700	8.400	1 اسيا سيل للاتصالات
Bank Of Baghdad	5,608,118,962	16.24	0.420	0.430	2 مصرف بغداد
Kurdistan International Bank	4,154,620,191	12.03	1.290	1.270	3 مصرف كوردستان
Mosul Bank	3,371,507,313	9.76	0.200	0.250	4 مصرف الموصل
Cihan Bank for Islamic	2,703,000,000	7.83	2.650	2.650	5 مصرف جيهان الاسلامي
Total	23,660,472,553	68.50			المجموع

الشركات الخمس الاكثر تداولاً من حيث القيمة المتداولة



جدول رقم (9) الشركات الخمس الأكثر تداولاً من حيث عدد الاسهم المشتراة لغير العراقيين في سوق العراق للاوراق المالية لشهر تموز 2018

Top Five Companies By Traded Shares for non Iraqis(Buy) for the JULY 2018

Company Name	النسبة الى عدد الاسهم الكلي % To the Total Volume%	عدد الاسهم المتداولة Volume	اسم الشركة
Bank Of Baghdad	59.90	2,775,271,472	1 مصرف بغداد
Al-Khateem	16.60	769,000,000	2 الخاتم للاتصالات
Baghdad Soft Drinks	11.09	513,971,925	3 بغداد للمشروبات الغازية
Al-Mansour Bank	7.53	348,673,660	4 مصرف المنصور
Mamoura Realestate Investment	2.04	94,718,917	5 المعمورة للاستثمارات العقارية
Total	97.17	4,501,635,974	المجموع

جدول رقم (10) الشركات الخمس الأكثر تداولاً من حيث القيمة المتداولة المشتراة لغير العراقيين في سوق العراق للاوراق المالية لشهر تموز 2018

Top Five Companies By Trading Volume for non Iraqis(Buy) for the JULY 2018

Company Name	النسبة الى التداول الكلي % To the Total Value%	القيمة المتداولة Value	اسم الشركة
Al-Khateem	37.43	2,271,166,662	1 الخاتم للاتصالات
Baghdad Soft Drinks	33.92	2,058,045,467	2 بغداد للمشروبات الغازية
Bank Of Baghdad	16.26	986,787,230	3 مصرف بغداد
Al-Mansour Bank	4.85	294,407,884	4 مصرف المنصور
Asia cell	4.19	254,199,927	5 اسيا سيل للاتصالات
Total	96.66	5,864,607,169	المجموع

جدول رقم (11) الشركات الخمس الأكثر تداولاً من حيث عدد الاسهم المتداولة المباعة من غير العراقيين في سوق العراق للاوراق المالية لشهر تموز 2018

Top Five Companies By Traded Shares for non Iraqis(Sell) for the JULY 2018

Company Name	النسبة الى الاسهم الكلي % To the Total Volume%	عدد الاسهم المتداولة Volume	اسم الشركة
Bank Of Baghdad	83.91	7,489,314,643	1 مصرف بغداد
Al-Khateem Telecommunication	8.62	769,483,812	2 الخاتم للاتصالات
Al-Mansour Bank	2.46	219,620,000	3 مصرف المنصور
Baghdad Soft Drinks	1.94	173,458,727	4 بغداد للمشروبات الغازية
North Bank	1.58	141,458,314	5 مصرف الشمال
Total	98.52	8,793,335,496	المجموع

جدول رقم (12) الشركات الخمس الأكثر تداولاً من حيث القيمة المتداولة المباعة من غير العراقيين في سوق العراق للاوراق المالية لشهر تموز 2018

Top Five Companies By Trading Volume for non Iraqis(Sell) for the JULY 2018

Company Name	النسبة الى التداول الكلي % To the Total Value%	القيمة المتداولة Value	اسم الشركة
Bank Of Baghdad	40.50	2,609,422,267	1 مصرف بغداد
Al-Khateem Telecommunication	35.27	2,272,641,558	2 الخاتم للاتصالات
Baghdad Soft Drinks	10.62	684,535,231	3 بغداد للمشروبات الغازية
Palestine Hotel	5.84	376,216,000	4 فندق فلسطين
Asia cell Telecommunication	3.40	219,158,574	5 اسيا سيل للاتصالات
Total	95.63	6,161,973,629	المجموع

جدول رقم (13) الشركات الخمس الأكثر ارتفاعا في سوق العراق للاوراق المالية لشهر تموز مقارنة بشهر حزيران 2018

High Companies for JULY As compared with June 2018

Company Name	القيمة المتداولة (دينار) Value	التغير (%) Change (%)	سعر الاغلاق السابق Closing Price	سعر الاجلاق Closing Price	اسم الشركة
Mosul Bank	3,371,507,313	25.00	0.200	0.250	1 مصرف الموصل
Iraqi for Seed Production	423,427,534	21.95	4.100	5.000	2 العراقية لانتاج البذور
Al-Mansour Pharmaceuticals Indu	81,928,059	17.39	0.690	0.810	3 المنصور للصناعات الدوائية
Ashur International Bank	383,167,111	15.38	0.260	0.300	4 مصرف اشور
Gulf Commercial Bank	273,638,633	14.29	0.210	0.240	5 مصرف الخليج التجاري

جدول رقم (14) الشركات الخمس الأكثر انخفاضاً في سوق العراق للاوراق المالية تموز مقارنة بشهر حزيران 2018

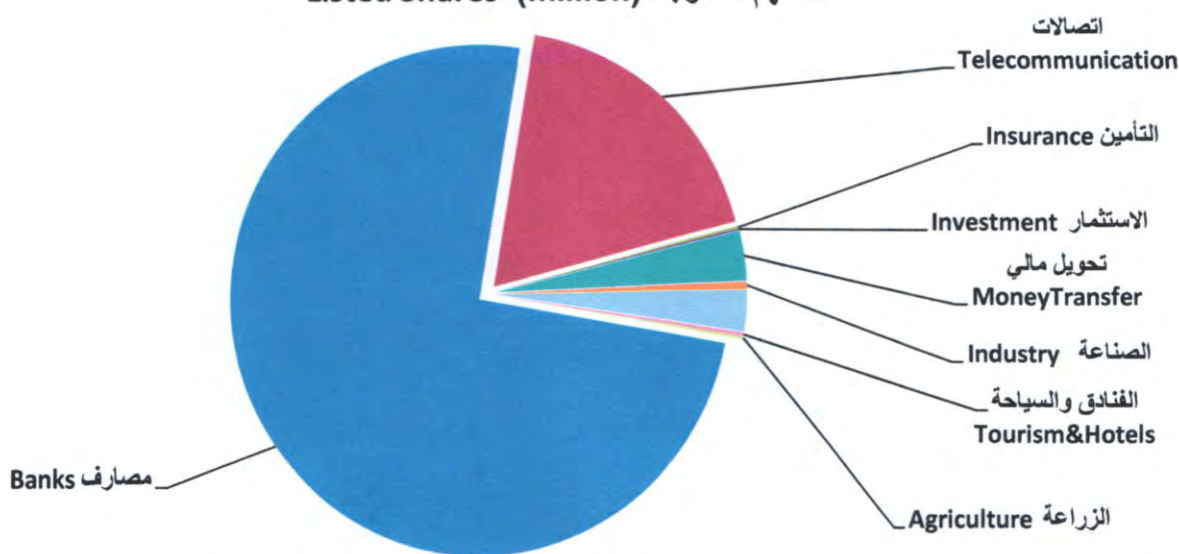
Five Low Companies for JULY As compared with June 2018

Company Name	القيمة المتداولة (دينار) Value	التغير (%) Change (%)	سعر الاغلاق السابق Closing Price	سعر الاجلاق Closing Price	اسم الشركة
Zain Ai-Iraq Islamic Bank	661,250	-42.11	0.950	0.550	1 مصرف زين العراق الاسلامي
Al-Mosul for Funfairs	145,758,451	-18.33	15.000	12.250	2 الموصل لمدن الالعاب
Al-Hilal Industries	35,075,604	-10.26	0.390	0.350	3 الهلال الصناعية
Credit Bank Of Iraq	107,378,966	-10.20	0.490	0.440	4 مصرف الائتمان العراقي
Iraqi Engineering Works	3,254,706	-10.11	0.890	0.800	5 العراقية للاعمال الهندسية

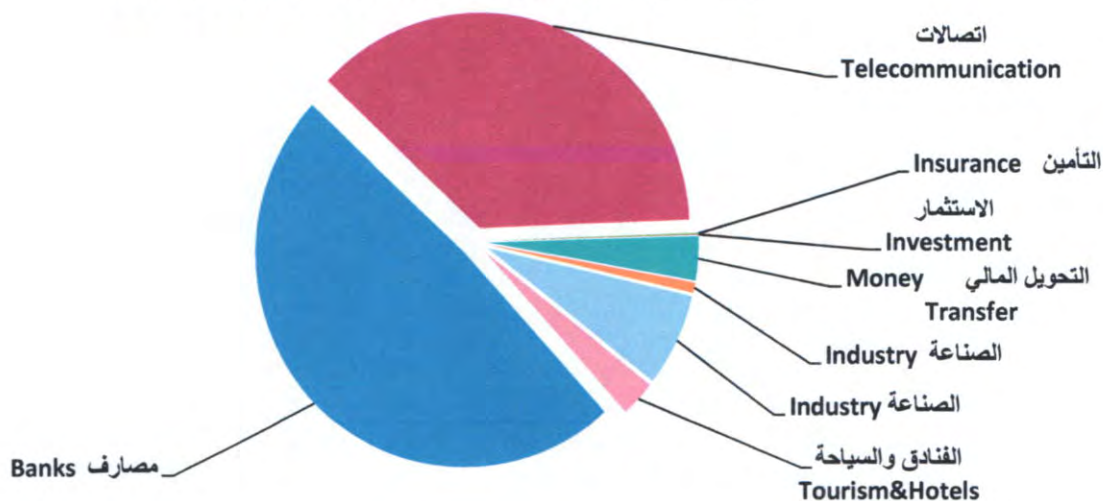
Listed Shares Companies & Companies' market Cap. distributed in to sectors JULY 2018

النسبة (%) Change%	القيمة السوقية (مليون دينار) Market Cap. (Million ID)	النسبة (%) Change%	الاسهم المدرجة (مليون دينار) Volume (million ID)	القطاع SECTOR
48.41	5,803,531	74.84	8,758,654	المصارف Banks
36.98	4,433,783	18.28	2,139,783	الاتصالات Telecommunication
0.09	10,348	0.16	18,319	التأمين Insurance
0.06	7,163	0.12	13,650	الاستثمار Investment
3.31	396,900	3.08	360,000	التحويل المالي Money Transfer
0.78	93,059	0.47	54,706	الخدمات Services
6.98	836,479	2.63	308,013	الصناعة Industry
2.72	325,564	0.26	29,847	الفنادق والسياحة Tourism&Hotels
0.69	82,242	0.18	20,836	الزراعة Agriculture
100	11,989,068	100	11,703,406	TOTAL المجموع

Listed Shares (million) الاسهم المدرجة



Market Capitalization (million ID) القيمة السوقية



النشرة الشهرية لتداول الاسهم في السوق النظامي لشهر تموز 2018 Monthly Trading Bulletin July 2018

Company Name	عدد ايام التداول Trading days	القيمة المتداولة Value	الاسهم المتداولة Volume	الصفقات No.of Trans	التغير % Change %	سعر الاغلاق السابق Previous Clo.Price	سعر الاغلاق Closing Price	معدل السعر الحالي Average Price	ادنى سعر Low Price	اعلى سعر High Price	سعر الافتتاح Opening Price	رمز الشركة Code	اسم الشركة
Banking sector													قطاع المصارف
Commercial Bank of Iraq	21	347,764,433	786,969,447	399	9.09	0.440	0.480	0.440	0.360	0.500	0.440	BCOI	المصرف التجاري العراقي
Bank Of Baghdad	23	5,608,118,962	14,898,408,826	2361	2.38	0.420	0.430	0.380	0.320	0.470	0.420	BBOB	مصرف بغداد
Iraqi Islamic Bank	19	136,192,727	323,358,978	142	2.33	0.430	0.440	0.420	0.370	0.460	0.430	BIIB	المصرف العراقي الاسلامي
Iraqi Middle East Investme	19	400,386,605	2,205,753,766	359	5.56	0.180	0.190	0.420	0.150	0.200	0.180	BIME	مصرف الشرق الاوسط
Investment Bank of Iraq	23	366,386,560	1,019,147,757	420	-5.13	0.390	0.370	0.180	0.280	0.400	0.390	BIBI	مصرف الاستثمار العراقي
National Bank of Iraq	10	162,192,784	391,583,436	44	-4.65	0.430	0.410	0.410	0.400	0.460	0.410	BNOI	المصرف الاهلي العراقي
Sumer Commerical Bank	15	18,913,604	21,015,116	62	0.00	0.900	0.900	0.900	0.900	0.900	0.900	BSUC	مصرف سومر التجاري
Babylon Bank	18	17,142,456	91,067,043	62	0.00	0.190	0.190	0.190	0.160	0.220	0.190	BBAY	مصرف بابل
Gulf Commercial Bank	21	273,638,633	1,181,955,459	279	14.29	0.210	0.240	0.230	0.180	0.260	0.230	BGUC	مصرف الخليج التجاري
Mosul Bank	20	3,371,507,313	13,956,138,282	205	25.00	0.200	0.250	0.240	0.190	0.270	0.200	BMFI	مصرف الموصل
North Bank	20	611,850,625	5,914,704,942	300	0.00	0.130	0.130	0.100	0.100	0.140	0.120	BNOR	مصرف الشمال
Kurdistan International Ba	18	4,154,620,191	3,220,637,357	145	-1.55	1.290	1.270	1.290	1.270	1.290	1.290	BKUI	مصرف كردستان
Ashur International Bank	13	383,167,111	1,459,146,161	138	15.38	0.260	0.300	0.260	0.250	0.300	0.270	BASH	مصرف اشور
Al-Mansour Bank	16	300,093,426	355,079,660	98	4.71	0.850	0.890	0.850	0.810	0.890	0.850	BMNS	مصرف المنصور
United Bank	18	37,837,922	286,164,369	105	7.14	0.140	0.150	0.130	0.100	0.160	0.140	BUND	المصرف المتحد
Elaf Islamic Bank	12	1,840,414	8,582,236	19	-8.70	0.230	0.210	0.210	0.210	0.250	0.230	BELF	مصرف ايلاف الاسلامي
National Islamic Bank	2	144,000	120,000	3	0.00	1.200	1.200	1.200	1.200	1.200	1.200	BNAI	مصرف الوطني الاسلامي
Trans Iraq Bank Investme	5	3,600,000	5,142,857	5	0.00	0.700	0.700	0.700	0.700	0.700	0.700	BTRI	مصرف عبر العراق
Cihan Bank for Islamic	4	2,703,000,000	1,020,000,000	4	0.00	2.650	2.650	2.650	2.650	2.650	2.650	BCIH	مصرف جيهان الاسلامي
TOTAL	23	18,898,397,767	47,144,975,692	5150									مجموع قطاع المصارف
Telecommunication Sector													قطاع الاتصالات
Asia Cell Telecommunicat	16	7,823,226,087	900,328,395	155	-3.45	8.700	8.400	8.690	8.150	8.700	8.700	TASC	اسيا سيل للاتصالات
TOTAL	16	7,823,226,087	900,328,395	155									مجموع قطاع الاتصالات
Insurance Sector													قطاع التأمين
Al-Ameen for Insurance	4	932,500	2,300,000	4	-9.09	0.440	0.400	0.410	0.400	0.460	0.460	NAME	الامين للتأمين
TOTAL	4	932,500	2,300,000	4									مجموع قطاع التأمين
Services Sector													قطاع الخدمات
Kharkh Tour Amuzement	22	193,399,025	40,572,767	250	-6.93	5.050	4.700	4.770	4.500	5.050	5.050	SKTA	العاب الكرخ السياحية
Mamoura Realestate Inves	22	435,330,902	249,486,652	617	1.09	1.830	1.850	1.750	1.530	1.880	1.800	SMRI	المعمورة العقارية
Iraq Baghdad For General	9	16,745,901	1,000,418	28	0.00	17.000	17.000	16.740	16.600	17.000	16.600	SBPT	بغداد العراق للنقل العام
TOTAL	23	645,475,827	291,059,837	895									مجموع قطاع الخدمات

Non-Iraqi Monthly Trading Report (Buy) June 2018

Company Names	القيمة المتداولة	الاسهم المتداولة	الصفقات	رمز الشركة	اسم الشركة
Banks Sector	قطاع المصارف				
Commercial Bank of Iraq	25,369,423	59,125,476	47	BCOI	المصرف التجاري العراقي
Bank Of Baghdad	986,787,230	2,775,271,472	273	BBOB	مصرف بغداد
Iraqi Islamic Bank	172,000	400,000	1	BIIB	المصرف العراقي الاسلامي
Iraqi Middle East Investment Bank	368,248	2,414,987	4	BIME	مصرف الشرق الاوسط للاستثمار
Investment Bank of Iraq	1,353,898	4,000,000	2	BIBI	مصرف الاستثمار العراقي
Babylon Bank	471,636	2,447,727	4	BBAY	مصرف بابل
Gulf Commercial Bank	873,700	4,430,000	6	BGUC	مصرف الخليج التجاري
Mousil Bank For Development& Investmer	480,000	2,000,000	1	BMFI	مصرف الموصل
North Bank	1,766,000	14,200,000	3	BNOR	مصرف الشمال
Ashur International Bank	1,040,000	4,000,000	1	BASH	مصرف اشور
Al-Mansour Bank	294,407,884	348,673,660	91	BMNS	مصرف المنصور
United Bank	982,332	7,021,200	2	BUND	مصرف المتحد
Elaf Islamic Bank	134,000	600,000	3	BELF	مصرف ايلاف الاسلامي
Total Bank sector	1,314,206,351	3,224,584,522	438		مجموع قطاع المصارف
Service Sector	قطاع الخدمات				
Mamoura Realestate Investment	169,300,188	94,718,917	164	SMRI	المعمورة للاستثمارات العقارية
Total Service sector	169,300,188	94,718,917	164		مجموع قطاع الخدمات
Industry Sector	قطاع الصناعة				
Baghdad Soft Drinks	2,058,045,467	513,971,925	349	IBSD	بغداد للمشروبات الغازية
Total Industry sector	2,058,045,467	513,971,925	349		مجموع قطاع الصناعة
Telecommunication Sector	قطاع الاتصالات				
Asia cell	254,199,927	30,169,424	95	TASC	اسيا سيل للاتصالات
Total Telecommunication sector	254,199,927	30,169,424	95		مجموع قطاع الاتصالات
Grand Total	3,795,751,933	3,863,444,788	1,046		المجموع الكلي

النشرة الشهرية لتداول الاسهم المباعة من غير العراقيين في السوق النظامي لشهر حزيران 2018

Non-Iraqi Monthly Trading Report (Buy) June 2018

Company Names	القيمة المتداولة	الاسهم المتداولة	الصفقات	رمز الشركة	اسم الشركة
Banks Sector	قطاع المصارف				
Bank Of Baghdad	2,609,422,267	7,489,314,643	1,006	BBOB	مصرف بغداد
Iraqi Middle East Investment Bank	4,332,913	27,080,709	6	BIME	مصرف الشرق الاوسط للاستثمار
North Bank	14,601,913	141,458,314	20	BNOR	مصرف الشمال
Al-Mansour Bank	186,001,720	219,620,000	31	BMNS	مصرف المنصور
Total Bank sector	2,814,358,814	7,877,473,666	1,063	مجموع قطاع المصارف	
Service Sector	قطاع الخدمات				
Mamoura Realestate Investment	50,563,681	28,498,542	38	SMRI	المعمورة للاستثمارات العقارية
Total Service sector	50,563,681	28,498,542	38	مجموع قطاع الخدمات	
Industry Sector	قطاع الصناعة				
Al-Mansour Pharmaceuticals Industries	3,373,000	4,100,000	3	IMAP	المنصور للصناعات الدوائية
Baghdad for Packing Materials	1,260,000	1,000,000	1	IBPM	بغداد لصناعة مواد التغليف
Baghdad Soft Drinks	684,535,231	173,458,727	145	IBSD	بغداد للمشروبات الغازية
AL- Kindi of Veterinary Vaccines Drugs	15,318,000	9,000,000	15	IKLV	الكندي لانتاج اللقاحات البيطرية
Iraqi Engineering Works	754,317	937,500	5	IIEW	العراقية للاعمال الهندسية
Total Industry sector	705,240,548	188,496,227	169	مجموع قطاع الصناعة	
Hotel Sector	قطاع الفنادق والسياحة				
Palestine Hotel	376,216,000	34,200,000	4	HPAL	فندق فلسطين
Babylon Hotel	3,208,500	67,000	3	HBAY	فندق بابل
Baghdad Hotel	802,000	100,000	2	HBAG	فندق بغداد
Karbala Hotels	1,000,000	1,000,000	1	HKAR	فنادق كربلاء
Total Hotel sector	381,226,500	35,367,000	10	مجموع قطاع الفنادق والسياحة	
Telecommunication Sector	قطاع الاتصالات				
Asia cell	219,158,574	25,923,644	58	TASC	اسيا سيل للاتصالات
Total Telecommunication sector	219,158,574	25,923,644	58	مجموع قطاع الاتصالات	
Grand Total	4,170,548,116	8,155,759,079	1,338	المجموع الكلي	

جدول رقم (16) اهم مؤشرات التداول حسب جلسات التداول في السوق النظامي لشهر تموز 2018

Main Trading indicators distributed in sessions July 2018

مؤشر ISX 60	الشركات المدرجة Co.Listed	الشركات المتداولة Co.Traded	الاهمية النسبية % Change %	الصفقات No.of Trans	الاهمية النسبية % Change %	القيمة المتداولة Value	الاهمية النسبية % Change %	عدد الاسهم المتداولة Volume	الجلسات Sessions
576.670	57	26	3.54	305	3.77	1,208,179,592	2.04	1,016,977,407	01/07/2018
572.010	57	30	3.26	281	25.56	8,181,631,669	3.74	1,866,006,458	02/07/2018
568.500	57	24	3.05	263	2.15	689,306,027	1.56	778,063,789	03/07/2018
563.530	57	31	2.68	231	2.02	647,846,399	2.00	998,909,055	04/07/2018
562.280	57	31	2.47	213	1.61	514,294,928	1.36	681,556,556	05/07/2018
567.510	57	26	2.80	241	3.72	1,189,783,726	1.46	731,319,890	08/07/2018
568.410	57	26	3.04	262	1.50	481,094,442	0.93	464,036,105	09/07/2018
568.490	57	27	3.67	316	2.65	849,792,708	3.00	1,495,627,475	10/07/2018
566.420	57	30	2.69	232	3.78	1,210,911,869	1.84	916,999,555	11/07/2018
560.780	57	24	3.52	303	2.39	764,630,237	2.15	1,075,338,843	12/07/2018
553.610	57	24	4.39	378	2.31	738,581,882	1.66	830,274,328	15/07/2018
551.330	57	27	3.45	297	1.79	571,765,685	1.41	704,428,219	16/07/2018
547.300	57	28	3.17	273	1.49	477,372,799	1.16	580,303,048	17/07/2018
540.070	57	27	5.42	467	3.36	1,075,407,393	4.98	2,484,507,214	18/07/2018
545.120	57	30	7.68	661	4.84	1,549,825,654	6.31	3,152,939,985	19/07/2018
555.290	57	30	4.09	352	4.35	1,393,197,619	3.70	1,849,401,741	22/07/2018
566.280	57	27	6.20	534	2.31	739,591,366	3.19	1,593,312,634	23/07/2018
575.420	57	27	6.35	547	12.44	3,983,499,516	36.84	18,397,671,617	24/07/2018
587.010	57	27	4.82	415	3.51	1,123,149,846	5.53	2,760,223,500	25/07/2018
581.800	57	31	8.01	690	6.81	2,178,946,180	7.77	3,880,181,868	26/07/2018
578.490	57	28	4.93	425	1.88	601,140,347	2.77	1,384,164,673	29/07/2018
577.630	57	31	5.32	458	2.92	934,790,995	2.90	1,447,419,285	30/07/2018
582.440	57	24	5.43	468	2.84	907,788,265	1.70	846,700,970	31/07/2018
582.440	57	48	100	8,612	100	32,012,529,142	100	49,936,364,215	المجموع الحالي Total This Month
579.060	73	55	100	5209	100	10,692,564,963	100	17,868,899,473	المجموع السابق Total Last Month
0.58	-21.92	-12.73	—	65.33	—	199.39	—	179.46	التغيير (%) Change (%)
—	—	16	—	1046	—	3,795,751,933	—	3,863,444,788	غير العراقيين شراء
—	—	33.33	—	12.15	—	11.86	—	7.74	النسبة من الكلي
—	—	15	—	1338	—	4,170,548,116	—	8,155,759,079	غير العراقيين بيعا
—	—	31.25	—	15.54	—	13.03	—	16.33	النسبة من الكلي

ISX Price Index 60 July 2018



Main Trading indicators for non Iraqis (Buy) distributed in sessions July 2018

الشركات المتداولة Co.Traded	الاهمية النسبية % Change %	الصفقات No.of Trans	الاهمية النسبية % Change %	القيمة المتداولة Value	الاهمية النسبية % Change %	عدد الاسهم المتداولة Volume	الجلسات Sessions
3	1.34	14	16.72	634,622,051	4.00	154,723,917	01/07/2018
3	0.86	9	0.11	4,260,168	0.02	871,709	02/07/2018
2	1.34	14	0.74	28,139,937	0.72	27,953,000	03/07/2018
2	0.67	7	0.16	6,136,511	0.10	3,867,415	04/07/2018
2	1.24	13	0.72	27,340,021	1.56	60,452,876	05/07/2018
2	1.63	17	1.25	47,368,576	0.32	12,547,318	08/07/2018
2	0.96	10	1.12	42,679,363	0.28	10,819,668	09/07/2018
2	1.34	14	1.97	74,840,594	2.15	83,000,000	10/07/2018
2	1.63	17	2.11	80,063,831	1.98	76,307,949	11/07/2018
3	4.88	51	5.78	219,331,000	7.58	293,000,000	12/07/2018
4	11.76	123	6.52	247,647,278	5.67	219,050,000	15/07/2018
3	3.73	39	3.65	138,724,215	5.21	201,205,000	16/07/2018
7	3.25	34	2.84	107,964,972	1.13	43,619,479	17/07/2018
7	9.08	95	8.04	305,183,167	19.50	753,265,007	18/07/2018
6	14.34	150	15.21	577,454,792	19.78	764,338,509	19/07/2018
3	4.02	42	3.84	145,872,100	7.59	293,389,064	22/07/2018
10	9.75	102	6.00	227,753,601	6.81	263,214,459	23/07/2018
8	4.40	46	2.87	108,805,059	1.82	70,274,759	24/07/2018
4	2.96	31	3.29	124,752,490	3.18	122,675,000	25/07/2018
8	6.60	69	7.06	268,157,440	5.16	199,451,557	26/07/2018
8	3.73	39	2.46	93,185,939	1.15	44,395,877	29/07/2018
7	2.68	28	2.16	81,831,288	1.11	42,705,000	30/07/2018
5	7.84	82	5.36	203,637,540	3.17	122,317,225	31/07/2018
16	100	1046	100	3,795,751,933	100	3,863,444,788	المجموع الحالي Total This Month
9	100	409	100	2,179,250,094	100	911,404,530	المجموع السابق Total Last Month
77.78	—	155.75	—	74.18	—	323.90	التغيير (%) Change(%)

جدول رقم (18) اهم مؤشرات التداول المباعه من غير العراقيين حسب جلسات التداول في السوق النظامي لشهر تموز 2018

Main Trading indicators for non Iraqis (Sell) distributed in session July 2018

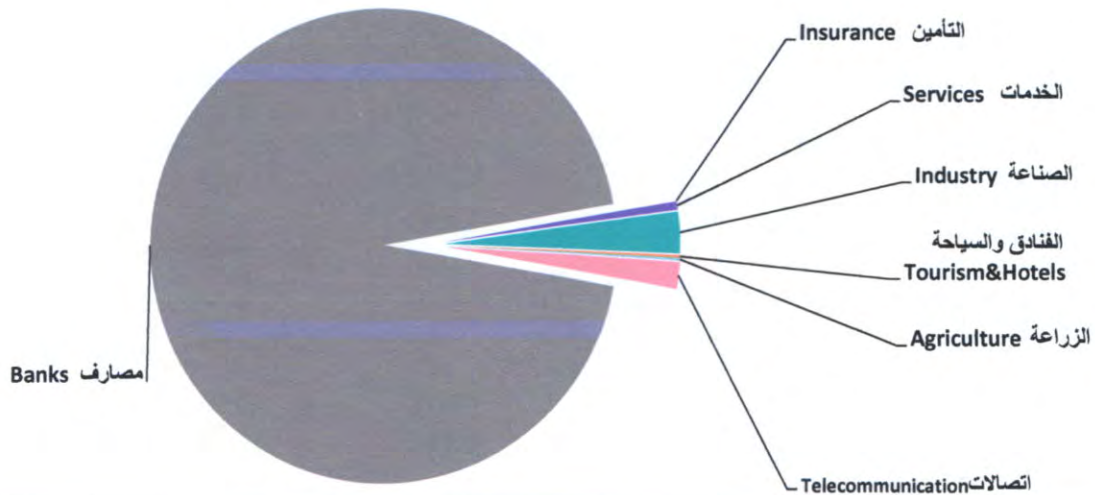
الشركات المتداولة Co.Traded	الاهمية النسبية % Change %	الصفقات No.of Trans	الاهمية النسبية % Change %	القيمة المتداولة Value	الاهمية النسبية % Change %	عدد الاسهم المتداولة Volume	الجلسات Sessions
3	5.46	73	4.19	174,590,800	4.89	398,682,000	01/07/2018
2	4.26	57	3.65	152,029,358	3.67	299,656,550	02/07/2018
2	0.37	5	0.67	28,060,733	0.58	47,072,782	03/07/2018
5	4.33	58	3.28	136,672,791	4.12	335,897,742	04/07/2018
5	3.96	53	1.83	76,115,330	2.21	179,883,538	05/07/2018
2	0.90	12	0.37	15,313,500	0.40	32,450,000	08/07/2018
2	0.30	4	0.24	9,830,000	0.31	25,100,000	09/07/2018
3	6.58	88	10.02	417,976,860	12.36	1,008,236,807	10/07/2018
3	1.87	25	2.04	85,275,121	1.44	117,268,949	11/07/2018
2	5.31	71	7.37	307,239,000	6.83	556,700,000	12/07/2018
2	3.21	43	2.99	124,802,038	3.00	244,981,411	15/07/2018
2	4.19	56	4.30	179,450,550	2.59	210,833,892	16/07/2018
2	2.99	40	2.38	99,282,100	1.22	99,140,000	17/07/2018
2	17.41	233	15.51	646,653,455	22.68	1,849,435,531	18/07/2018
5	26.23	351	21.68	904,057,028	29.30	2,389,631,793	19/07/2018
5	3.66	49	1.94	80,761,927	2.75	224,009,023	22/07/2018
3	3.96	53	2.57	107,318,898	0.31	24,985,737	23/07/2018
3	0.52	7	0.45	18,944,156	0.10	8,466,395	24/07/2018
1	0.15	2	0.05	2,274,310	0.02	1,251,000	25/07/2018
3	1.57	21	2.74	114,280,000	0.20	16,000,000	26/07/2018
3	1.35	18	1.47	61,433,496	0.23	18,358,546	29/07/2018
1	0.07	1	8.65	360,800,000	0.40	32,800,000	30/07/2018
5	1.35	18	1.62	67,386,667	0.43	34,917,383	31/07/2018
15	100	1,338	100	4,170,548,116	100	8,155,759,079	المجموع الحالي Total This Month
9	100	533	100	2,201,277,920	100	2,864,614,775	المجموع السابق Total Last Month
66.67	—	151.03	—	89.46	—	184.71	التغيير (%) Change(%)

جدول رقم (19) مؤشرات التداول الرئيسية موزعة قطاعيا في السوق النظامي لشهر تموز 2018

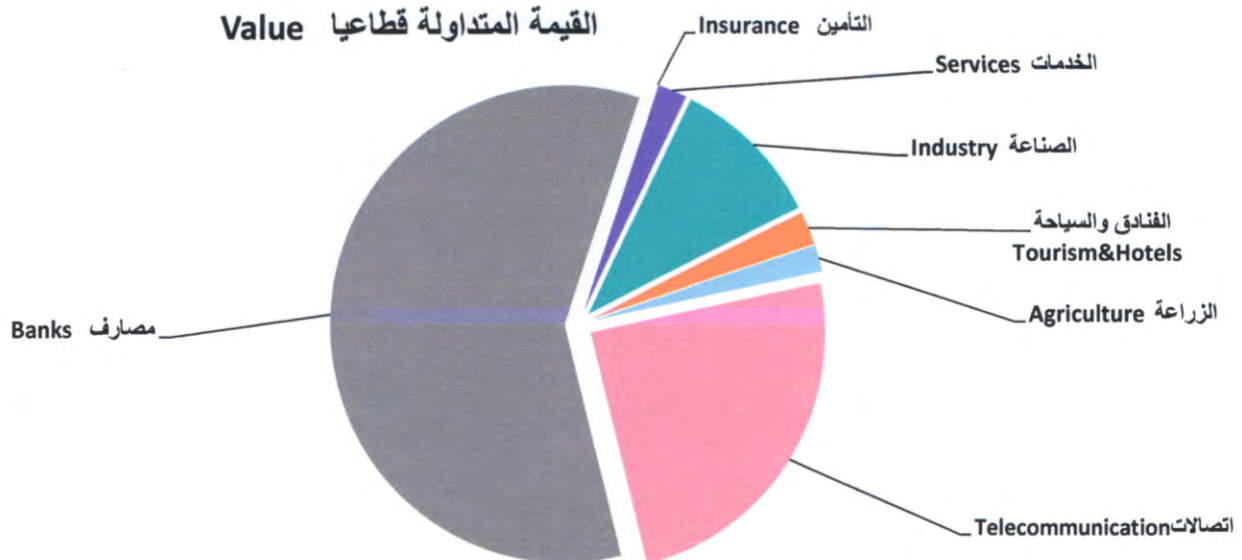
Main Trading indicators distributed in to Sectors July 2018

الشركات المدرجة Co.Listed	الشركات المتداولة Co.Traded	الاهمية النسبية (%) % Change	الصفقات No.of Trans	الاهمية النسبية (%) % Change	القيمة المتداولة Value	الاهمية النسبية Change (%) %	عدد الاسهم المتداولة Volume	القطاع SECTOR
19	19	59.80	5150	59.03	18,898,397,767	94.41	47,144,975,692	المصارف Banks
1	1	1.80	155	24.44	7,823,226,087	1.80	900,328,395	الاتصالات Telecommunication
2	1	0.05	4	0.00	932,500	0.00	2,300,000	التأمين Insurance
6	3	10.39	895	2.02	645,475,827	0.58	291,059,837	الخدمات Services
14	12	19.23	1656	10.42	3,335,804,610	2.85	1,420,831,799	الصناعة Industry
9	9	5.23	450	2.29	732,017,789	0.14	68,295,607	الفنادق والسياحة Tourism&Hotels
6	4	3.51	302	1.80	576,674,560	0.22	108,572,885	الزراعة Agriculture
57	49	100	8,612	100	32,012,529,142	100	49,936,364,215	المجموع TOTAL

Volume عدد الاسهم المتداولة قطاعيا



Value القيمة المتداولة قطاعيا



جدول رقم (20) مؤشرات التداول القطاعية المشتراة لغير العراقيين في السوق النظامي لشهر تموز 2018

Main Trading indicators distributed in to Sectors for non Iraqis(Buy)for the July 2018

الشركات المدرجة Co.Listed	الشركات المتداولة Co.Traded	الاهمية النسبية (%) Change %	الصفقات No.of Trans	الاهمية النسبية (%) Change %	القيمة المتداولة Value	الاهمية النسبية (%) % Change	عدد الاسهم المتداولة Volume	القطاع SECTOR
19	13	41.87	438	34.62	1,314,206,351	83.46	3,224,584,522	المصارف Banks
1	1	9.08	95	6.70	254,199,927	0.78	30,169,424	الاتصالات Telecommunication
2	—	0.00	—	0.00	—	0.00	—	التأمين Insurance
6	1	15.68	164	4.46	169,300,188	2.45	94,718,917	الخدمات Services
14	1	33.37	349	54.22	2,058,045,467	13.30	513,971,925	الصناعة Industry
9	—	0.00	—	0.00	—	0.00	—	الفنادق والسياحة Tourism&Hotels
6	—	0.00	—	0.00	—	0.00	—	الزراعة Agriculture
57	16	100	1,046	100	3,795,751,933	100	3,863,444,788	المجموع TOTAL

جدول رقم (21) مؤشرات التداول القطاعية المباعة من غير العراقيين في السوق النظامي لشهر تموز 2018

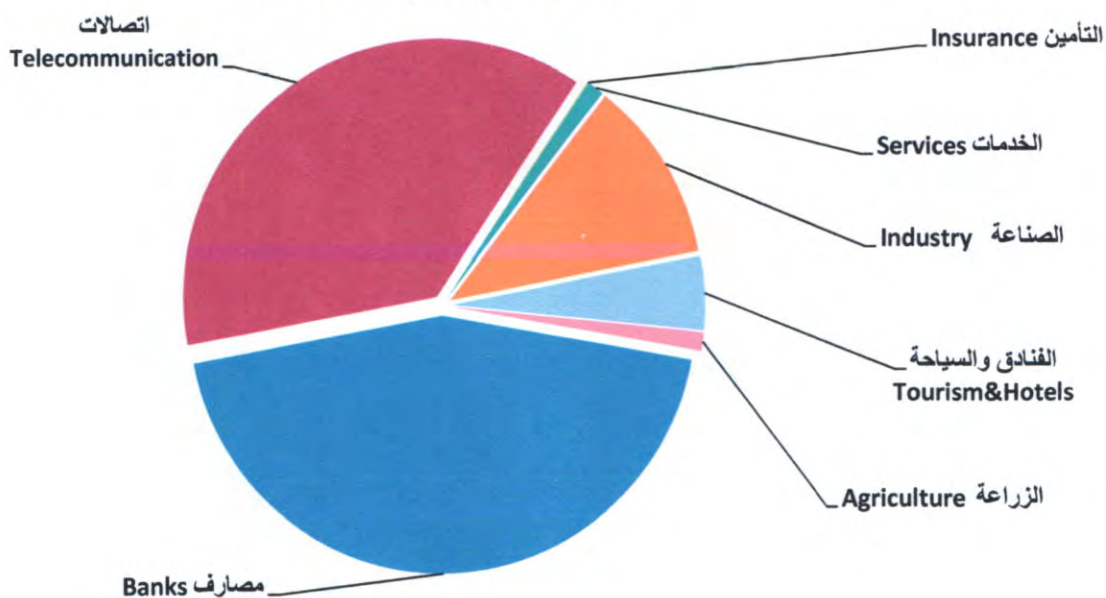
Main Trading indicators distributed in to Sectors for non Iraqis(Sell)for the July 2018

الشركات المدرجة Co.Listed	الشركات المتداولة Co.Traded	الاهمية النسبية (%) Change %	الصفقات No.of Trans	الاهمية النسبية (%) Change %	القيمة المتداولة Value	الاهمية النسبية (%) % Change	عدد الاسهم المتداولة Volume	القطاع SECTOR
19	4	79.45	1063	67.48	2,814,358,814	96.59	7,877,473,666	المصارف Banks
1	1	4.33	58	5.25	219,158,574	0.32	25,923,644	الاتصالات Telecommunication
2	—	0.00	—	0.00	—	0.00	—	التأمين Insurance
6	1	2.84	38	1.21	50,563,681	0.35	28,498,542	الخدمات Services
14	5	12.63	169	16.91	705,240,548	2.31	188,496,227	الصناعة Industry
9	4	0.75	10	9.14	381,226,500	0.43	35,367,000	الفنادق والسياحة Tourism&Hotels
6	—	0.00	—	0.00	—	0.00	—	الزراعة Agriculture
57	15	100	1,338	100	4,170,548,116	100	8,155,759,079	المجموع TOTAL

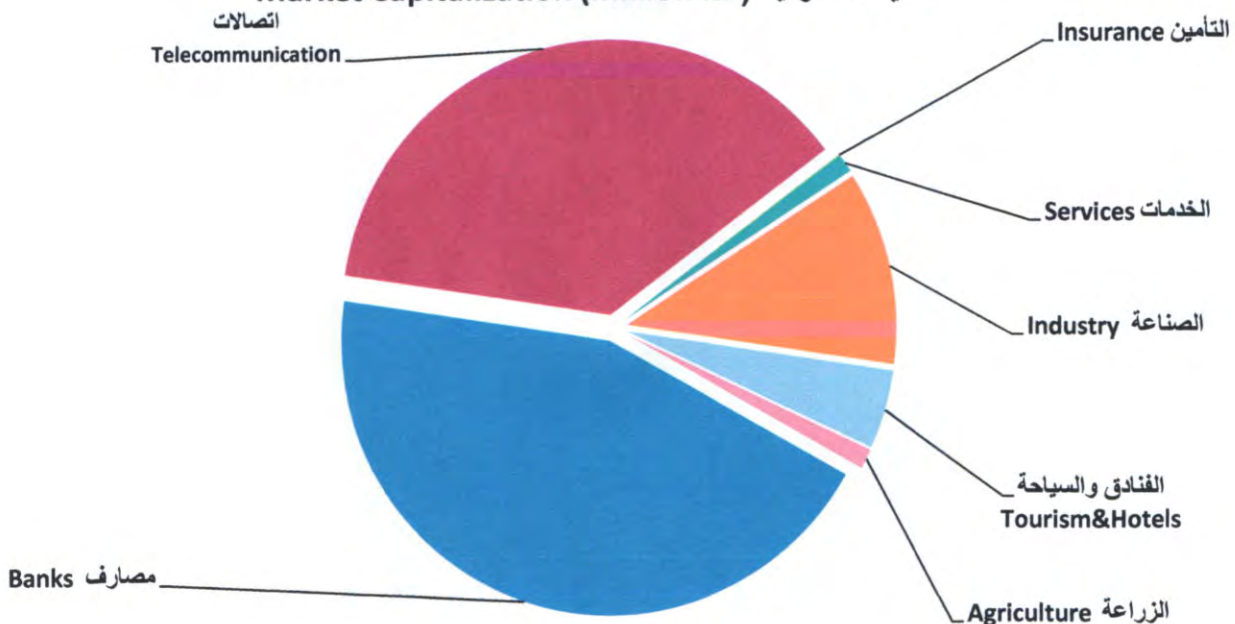
Listed Shares & Companies' market Cap. distributed in to sectors July 2018

النسبة (%) Change%	القيمة السوقية (مليون دينار) Market Cap. (Million ID)	النسبة (%) Change%	الاسهم المدرجة (مليون دينار) Listed Shares (Million ID)	القطاع SECTOR
44.30	3091375	88.18	5072500	المصارف Banks
37.32	2604000	5.39	310000	الاتصالات Telecommunication
0.04	2648	0.10	5819	التأمين Insurance
1.09	75825	0.75	43046	الخدمات Services
11.45	799197	4.71	270818	الصناعة Industry
4.63	322854	0.51	29470	الفنادق والسياحة Tourism&Hotels
1.18	82242	0.36	20836	الزراعة Agriculture
100	6978140	100	5752490	TOTAL المجموع

الاسهم المدرجة (million) Listed Shares



القيمة السوقية (million ID) Market Capitalization



Company Name	معدل دوران السهم Turn over Ratio	القيمة السوقية (مليون دينار) Market Capitalization	سعر الاغلاق Closing Price	الاسهم المدرجة (مليون دينار) Listed Shares (Million ID)	اسماء الشركات
Banks Sector					قطاع المصارف
Commercial Bank of Iraq	0.315	120000	0.480	250,000	1 المصرف التجاري العراقي
Bank of Baghdad	5.959	107500	0.430	250,000	2 مصرف بغداد
Iraqi Islamic Bank	0.129	110000	0.440	250,000	3 المصرف الاسلامي
Iraqi Middle East Investment Bank	0.882	47500	0.190	250,000	4 مصرف الشرق الاوسط
Investment Bank of Iraq	0.408	92500	0.370	250,000	5 مصرف الاستثمار العراقي
National Bank of Iraq	0.157	102500	0.410	250,000	6 المصرف الاهلي العراقي
Sumer Commerical Bank	0.008	225000	0.900	250,000	7 مصرف سومر التجاري
Babylon Bank	0.036	47500	0.190	250,000	8 مصرف بابل
Gulf Commercial Bank	0.394	72000	0.240	300,000	9 مصرف الخليج التجاري
Mosul Bank	5.527	63125	0.250	252,500	10 مصرف الموصل
North Bank	1.972	39000	0.130	300,000	11 مصرف الشمال
Kurdistan International Bank	0.805	508000	1.270	400,000	12 مصرف كوردستان
Ashur International Bank	0.584	75000	0.300	250,000	13 مصرف اشور الدولي
Mansour Bank	0.142	222500	0.890	250,000	14 مصرف المنصور للاستثمار
united Bank For Inivstment	0.095	45000	0.150	300,000	15 المصرف المتحد للاستثمار
Elaf Islamic Bank	0.003	52500	0.210	250,000	16 مصرف ايلاف
National Islamic Bank	0.0000	301200	1.200	251,000	17 المصرف الوطني الاسلامي
Trans Iraq Bank Investment	0.002	184800	0.700	264,000	18 مصرف عبر العراق للاستثمار
Cihan Bank for Islamic	0.400	675750	2.650	255,000	19 مصرف جيهان الاسلامي
Telecommunication Sector					قطاع الاتصالات
Asia Cell Telecommunication	0.290	2604000	8.400	310,000	1 اسيا سيل للاتصالات
Insurance Sector					قطاع التأمين
Al-Ameen for Insurance	0.060	1528	0.400	3,819	1 الامين للتأمين
Gulf Insurance	لم تتداول	1120	0.560	2,000	2 الخليج للتأمين وإعادة التأمين
Services Sector					قطاع الخدمات
Kharkh Tour Amuzement City	4.057	4700	4.700	1,000	1 مدينة العباب الكرخ السياحية
Mamoura Realestate	1.095	42143	1.850	22,780	2 المعمورة للاستثمارات العقارية
AL-Nukhba for Construction	لم تتداول	744	0.360	2,066	3 النخبة للمقاولات العامة
Iraqi Land Transport	متوقفة	9940	0.710	14,000	4 العراقية للنقل البري
Iraq Baghdad For General Transportatio	0.100	17000	17.000	1,000	5 بغداد العراق للنقل العام
AL-Badia for General Trans	متوقفة	1298	0.590	2,200	6 البادية للنقل العام

COMPANY NAMES	معدل دوران السهم Turn over Ratio	القيمة السوقية (مليون دينار) Market Capitalization	سعر الاغلاق Closing Price	الاسهم المدرجة (مليون دينار) Listed Shares (Million ID)	اسماء الشركات
IndustrySector					قطاع الصناعة
Al-Mansour Pharmaceuticals Industries	1.532	5240	0.810	6,469	1 المنصور للصناعات الدوائية
Modern Sewing	0.900	5000	5.000	1,000	2 الخياطة الحديثة
Iraqi For Tufted Carpets	0.672	3750	7.500	500	3 العراقية للسجاد والمفروشات
Baghdad for Packing Materials	0.110	1361	1.260	1,080	4 بغداد لصناعة مواد التغليف
Baghdad Soft Drinks	0.364	705787	3.980	177,333	5 بغداد للمشروبات الغازية
Iraqi Date Processing and Marketing	0.760	18113	1.050	17,250	6 التمور العراقية
Al -HiLal Industries	0.783	4331	0.350	12,375	7 الهلال الصناعية
National Chemical &Plastic Industries	2.135	10783	0.710	15,188	8 الصناعات الكيماوية والبلاستيكية
ELectronic Industries	متوقفة	8100	0.450	18,000	9 الصناعات الالكترونية
AL- Kindi of Veterinary Vaccines	1.456	9801	1.650	5,940	10 الكندي لانتاج اللقاحات البيطرية
Iraqi Engineering Works	0.271	1200	0.800	1,500	11 العراقية للاعمال الهندسية
Metallic Industries and Bicycles	0.376	9900	1.980	5,000	12 الصناعات المعدنية والدراجات
Ready Made Clothes	0.023	13782	8.650	1,593	13 انتاج الالبسة الجاهزة
Iraqi Carton Manufacturies	متوقفة	2049	0.270	7,590	14 العراقية لصناعات الكرتون
Tourism&Hotels Sector					قطاع الفنادق والسياحة
Palestine Hotel	0.948	48857	10.930	4,470	1 فندق فلسطين
Ishtar Hotels	0.006	38500	11.000	3,500	2 فنادق عشتار
Babylon Hotel	0.084	94000	47.000	2,000	3 فندق بابل
Baghdad Hotel	0.075	32104	8.350	3,845	4 فندق بغداد
National for Tourist Investment	0.072	47524	7.600	6,253	5 الوطنية للاستثمارات السياحية
Tourist Village of Mosul dam	0.063	1200	5.000	240	6 المدينة السياحية في سد الموصل
Karbala Hotels	0.187	4750	0.950	5,000	7 فنادق كربلاء
Mansour Hotel	0.093	33617	11.500	2,923	8 فندق المنصور
Al-Sadeer Hotel	0.358	22302	18.000	1,239	9 فندق السدير
Agricultur Sector					قطاع الزراعة
Modern for Animal Production	لم تتداول	1189	0.290	4,101	1 الحديثة للانتاج الحيواني
Al-Ahlyia for Agricultural Production	لم تتداول	719	1.250	575	2 الاهلية لانتاج الزراعي
Middle East for Production- Fish	1.676	3450	11.500	300	3 الشرق الاوسط للاسماك
Iraqi for Seed Production	0.809	52500	5.000	10,500	4 العراقية لانتاج البذور
Iraqi Products Marketing Meat	0.295	21500	4.300	5,000	5 العراقية لانتاج وتسويق اللحوم
Iraqi Agricultural Products	1.057	2884	8.010	360	6 العراقية للمنتجات الزراعية

النشرة الشهرية لتداول الاسهم في السوق الثاني لشهر تموز 2018
Non Regular Monthly Trading Bulletin of JULY 2018

Company Name	عدد ايام التداول Trading days	القيمة المتداولة value	الاسهم المتداولة Volume	الصفقات No.of Trans	التغير % Change %	معدل السعر السابق Previous Average Price	معدل السعر الحالي Average Price	سعر الاغلاق Closing Price	الدى سعر Low Price	اعلى سعر High Price	سعر الافتتاح Opening Price	رمز الشركة Code	اسم الشركة
Banking Sector													قطاع المصارف
Credit Bank Of Iraq	21	107,378,966	253,770,751	208	-10.20	0.490	0.440	0.440	0.330	0.490	0.490	BROI	مصرف الائتمان العراقي
Zain Ai-Iraq Islamic Bank	6	661,250	935,000	25	-42.11	0.950	0.550	0.550	0.550	0.900	0.900	BZII	مصرف زين العراق الاسلامي
TOTAL	22	108,040,216	254,705,751	233									مجموع قطاع المصارف
Telecommunication Sector													قطاع الاتصالات
Al-Khatem Telecommunication	20	2,273,257,458	769,703,812	167	-7.74	3.100	2.860	2.860	2.790	3.100	3.100	TZNI	الخاتم للاتصالات
TOTAL	20	2,273,257,458	769,703,812	167									مجموع قطاع الاتصالات
Investment Sector													قطاع الاستثمار
Al- Batek Investment	1	21,600	30,000	1	0.00	0.720	0.720	0.720	0.720	0.720	0.720	VBAT	الباتك للاستثمارات المالية
TOTAL	1	21,600	30,000	1									مجموع قطاع الاستثمار
Services Sector													قطاع الخدمات
Al-Mosul for Funfairs	21	145,758,451	11,790,797	298	-18.33	15.000	12.250	12.250	11.010	14.500	13.250	SMOF	الموصل لمدن الالعاب
TOTAL	21	145,758,451	11,790,797	298									مجموع قطاع الخدمات
Tourism&Hotels Sector													قطاع الفنادق والسياحة
Ashour Hotel	2	2,940,000	400,000	5	0.41	7.300	7.330	7.200	7.200	7.400	7.400	HASH	فندق اشور
TOTAL	2	2,940,000	400,000	5									مجموع قطاع الفنادق والسياحة
Grand TOTAL	23	2,530,017,725	1,036,630,360	704									المجموع الكلي

* معدل السعر وهو معدل سعر السهم في اخر جلسة تداول للشركة

النشرة الشهرية لتداول الاسهم المشتراة لغير العراقيين في السوق الثاني لشهرتموز 2018

Non-Iraqi Trading Bulletin (Buy) in Non Regular Market JULY 2018

Company Names	القيمة المتداولة	الاسهم المتداولة	الصفقات	رمز الشركة	اسم الشركة
Bank Sector					قطاع المصارف
Credit Bank Of Iraq	168,315	343,500	1	BROI	مصرف الائتمان
Total Bank Sector	168,315	343,500	1		مجموع قطاع المصارف
Telecommunication Sector					قطاع الاتصالات
Al-Khateem	2,271,166,662	769,000,000	157	TZNI	الخاتم للاتصالات
Total Telecommunication sector	2,271,166,662	769,000,000	157		مجموع قطاع الاتصالات
Grand Total	2,271,334,977	769,343,500	158		المجموع الكلي

النشرة الشهرية لتداول الاسهم المباعة من غير العراقيين في السوق الثاني لشهرتموز 2018

Non-Iraqi Trading Bulletin (Sell) in Non Regular Market JULY 2018

Company Names	القيمة المتداولة	الاسهم المتداولة	الصفقات	رمز الشركة	اسم الشركة
Bank Sector					قطاع المصارف
Zain Al-Iraq Islamic Bank for Inv & Fin	272,500	325,000	14	BZII	مصرف زين العراق الاسلام
Total Bank Sector	272,500	325,000	14		مجموع قطاع المصارف
Telecommunication Sector					قطاع الاتصالات
Al-Khateem	2,272,641,558	769,483,812	163	TZNI	الخاتم للاتصالات
Total Telecommunication sector	2,272,641,558	769,483,812	163		مجموع قطاع الاتصالات
Grand Total	2,272,914,058	769,808,812	177		المجموع الكلي

جدول رقم (24) مؤشرات التداول حسب جلسات التداول في السوق الثاني لشهر تموز 2018

Main Trading indicators distributed in sessions JULY 2018

الشركات المدرجة Co.Listed	الشركات المتداولة Co.Traded	الاهمية النسبية % Change %	الصفقات No.of Trans	الاهمية النسبية % Change %	القيمة المتداولة value	الاهمية النسبية % Change %	عدد الاسهم المتداولة Volume	الجلسات Sessions
46	1	0.28	2	0.01	217,315	0.04	443,500	01/07/2018
46	2	0.57	4	0.09	2,321,600	0.485	5,030,000	02/07/2018
46	2	4.97	35	0.65	16,347,868	0.14	1,419,339	03/07/2018
46	3	5.11	36	34.68	877,505,580	27.366	283,681,339	04/07/2018
46	3	8.38	59	29.36	742,811,441	24.19	250,750,723	05/07/2018
46	4	5.68	40	19.26	487,246,502	16.726	173,386,521	08/07/2018
46	4	1.85	13	0.82	20,641,602	0.59	6,098,416	09/07/2018
46	2	3.98	28	0.93	23,485,203	0.545	5,647,444	10/07/2018
46	4	4.26	30	0.44	11,139,000	1.08	11,243,000	11/07/2018
46	4	1	7	0.19	4,917,000	0.35	3,620,000	12/07/2018
46	3	1.70	12	0.82	20,653,436	0.73	7,591,991	15/07/2018
46	3	8.10	57	1.56	39,524,336	3.68	38,181,641	16/07/2018
46	4	3.84	27	1.07	27,018,604	2.22	23,039,740	17/07/2018
46	4	5.11	36	1.33	33,755,232	3.38	35,011,764	18/07/2018
46	4	8	54	1.60	40,388,816	1.09	11,311,996	19/07/2018
46	3	4.12	29	0.65	16,418,096	1.34	13,876,991	22/07/2018
46	3	5	36	0.91	22,943,155	3.28	33,955,654	23/07/2018
46	3	4.97	35	0.91	22,918,366	2.16	22,442,479	24/07/2018
46	3	7	49	1.33	33,659,630	3.05	31,652,000	25/07/2018
46	3	4.55	32	1.15	28,997,783	1.98	20,526,911	26/07/2018
46	4	3	23	0.41	10,388,250	0.72	7,440,000	29/07/2018
46	3	4.40	31	0.74	18,762,250	1.04	10,780,000	30/07/2018
46	3	4.12	29	1.10	27,956,660	3.81	39,498,911	31/07/2018
46	6	100	704	100	2,530,017,725	100	1,036,630,360	المجموع الحالي Total This Month
30	9	100	57	100	104,271,740	100	29,214,931	المجموع السابق Total Last Month
53.3	-33.3	0.0	1135.1	0.0	2326.4	0.0	3448.3	التغير % Change%

Main Trading indicators distributed in sessions (buy) JULY 2017

الشركات المدرجة Co.Listed	الشركات المتداولة Co.Traded	الاهمية النسبية % Change %	الصفقات No.of Trans	الاهمية النسبية % Change %	القيمة المتداولة value	الاهمية النسبية % Change %	عدد الاسهم المتداولة Volume	الجلسات Sessions
46	1	0.63	1	0.01	168,315	0.04	343,500	01/07/2018
46	—	—	—	—	—	—	—	02/07/2018
46	—	—	—	—	—	—	—	03/07/2018
46	1	6.96	11	37.88	860,328,562	36.395	280,000,000	04/07/2018
46	1	22.78	36	32.47	737,499,900	32.50	250,000,000	05/07/2018
46	1	11.39	18	20.96	475,998,200	22.097	170,000,000	08/07/2018
46	1	0.63	1	0.63	14,300,000	0.65	5,000,000	09/07/2018
46	1	3.16	5	0.63	14,300,000	0.650	5,000,000	10/07/2018
46	1	5.06	8	0.25	5,720,000	0.26	2,000,000	11/07/2018
46	1	2.53	4	0.13	2,860,000	0.130	1,000,000	12/07/2018
46	1	4.43	7	0.88	20,020,000	0.91	7,000,000	15/07/2018
46	1	4.43	7	0.88	20,020,000	0.910	7,000,000	16/07/2018
46	1	4.43	7	0.88	20,020,000	0.91	7,000,000	17/07/2018
46	1	4.43	7	0.88	20,020,000	0.910	7,000,000	18/07/2018
46	1	4.43	7	0.88	20,020,000	0.91	7,000,000	19/07/2018
46	1	1.90	3	0.38	8,580,000	0.390	3,000,000	22/07/2018
46	1	1.90	3	0.38	8,580,000	0.39	3,000,000	23/07/2018
46	1	1.90	3	0.38	8,580,000	0.390	3,000,000	24/07/2018
46	1	1.90	3	0.38	8,580,000	0.39	3,000,000	25/07/2018
46	1	1.90	3	0.38	8,580,000	0.390	3,000,000	26/07/2018
46	1	5.06	8	0.25	5,720,000	0.26	2,000,000	29/07/2018
46	1	5.06	8	0.25	5,720,000	0.260	2,000,000	30/07/2018
46	1	5.06	8	0.25	5,720,000	0.26	2,000,000	31/07/2018
46	2	100	158	100	2,271,334,977	100	769,343,500	المجموع الحالي Total This Month
30	1	100	5	100	344,550	100	325,000	المجموع السابق Total Last Month
53.3	100.0	0.0	3060.0	0.0	659117.8	0.0	236621.1	التغيره % Change%

جدول رقم (26) مؤشرات التداول المباعة من غيرالعراقيين حسب جلسات التداول في السوق الثاني لشهرتموز2017

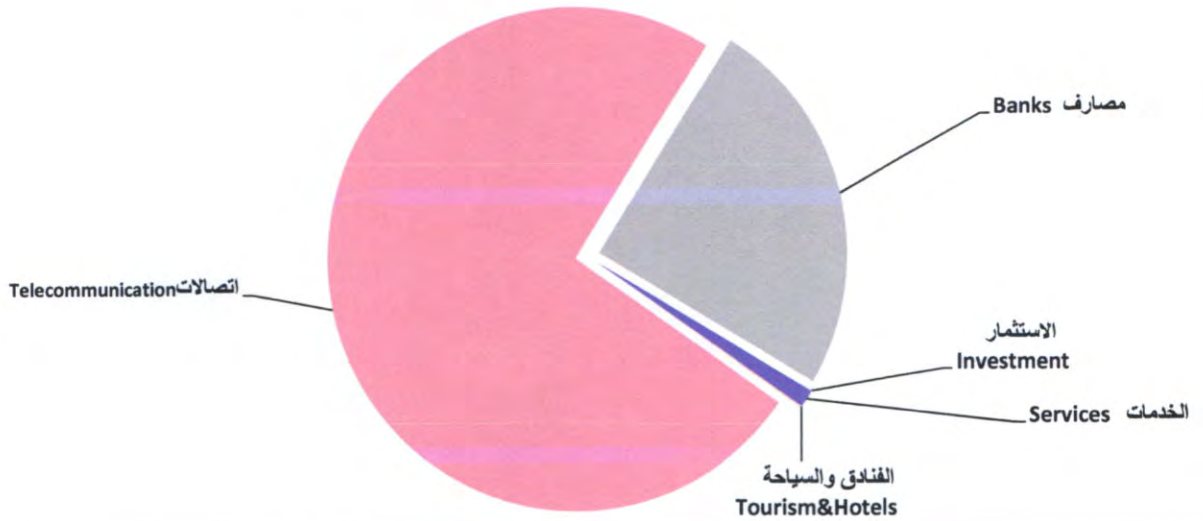
Main Trading indicators distributed in sessions (Sell) JULY 2017

الشركات المدرجة Co.Listed	الشركات التداولية Co.Traded	الاهمية النسبية % Change %	الصفقات No.of Trans	الاهمية النسبية % Change %	القيمة المتداولة value	الاهمية النسبية % Change %	عدد الاسهم المتداولة Volume	الجلسات Sessions
46	—	—	—	—	—	—	—	01/07/2018
46	—	—	—	—	—	—	—	02/07/2018
46	—	—	—	—	—	—	—	03/07/2018
46	1	8.47	15	37.91	861,596,812	36.427	280,420,000	04/07/2018
46	2	27.68	49	32.47	738,075,245	32.52	250,343,812	05/07/2018
46	2	10.73	19	20.92	475,544,000	22.065	169,855,000	08/07/2018
46	2	1.13	2	0.63	14,372,000	0.66	5,090,000	09/07/2018
46	1	2.82	5	0.63	14,300,000	0.650	5,000,000	10/07/2018
46	1	5.08	9	0.26	6,006,000	0.27	2,100,000	11/07/2018
46	1	2.26	4	0.13	2,860,000	0.130	1,000,000	12/07/2018
46	1	3.95	7	0.88	20,020,000	0.91	7,000,000	15/07/2018
46	1	3.95	7	0.88	20,020,000	0.909	7,000,000	16/07/2018
46	1	3.95	7	0.88	20,020,000	0.91	7,000,000	17/07/2018
46	1	3.95	7	0.88	20,020,000	0.909	7,000,000	18/07/2018
46	1	3.95	7	0.88	20,020,000	0.91	7,000,000	19/07/2018
46	1	1.69	3	0.38	8,580,000	0.390	3,000,000	22/07/2018
46	1	1.69	3	0.38	8,580,000	0.39	3,000,000	23/07/2018
46	1	1.69	3	0.38	8,580,000	0.390	3,000,000	24/07/2018
46	1	1.69	3	0.38	8,580,000	0.39	3,000,000	25/07/2018
46	1	1.69	3	0.38	8,580,000	0.390	3,000,000	26/07/2018
46	1	4.52	8	0.25	5,720,000	0.26	2,000,000	29/07/2018
46	1	4.52	8	0.25	5,720,000	0.260	2,000,000	30/07/2018
46	1	4.52	8	0.25	5,720,000	0.26	2,000,000	31/07/2018
46	100	100	177	100	2,272,914,058	100	769,808,812	المجموع الحالي Total This Month
30	2	100	2	100	57,000	100	60,000	المجموع السابق Total Last Month
53.3	4900.0	0.0	8750.0	0.0	3987468.5	0.0	1282914.7	التغير % Change%

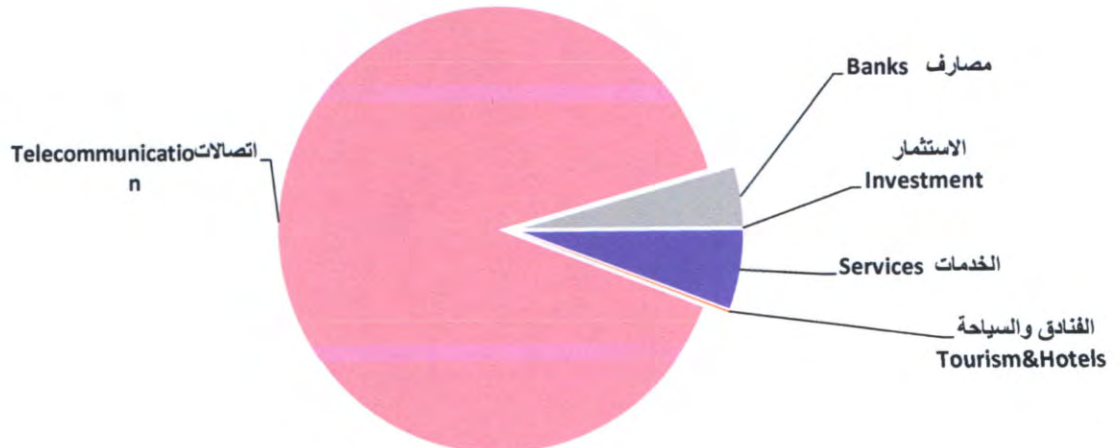
Main Trading indicators distributed in to Sectors JULY 2018

الشركات المدرجة Co.Listed	الشركات المتداولة Co.Traded	الاهمية النسبية % Change %	الصفقات No.of Trans	الاهمية النسبية % Change %	القيمة المتداولة value	الاهمية النسبية % Change %	عدد الاسهم المتداولة Volume	القطاع SECTOR
17	2	33.10	233	4.27	108,040,216	24.57	254,705,751	المصارف Banks
1	1	24	167	90	2,273,257,458	74	769,703,812	الاتصالات Telecommunication
3	—	—	—	—	—	—	—	التأمين Insurance
6	1	0.14	1	0.00	21,600	0.003	30,000	الاستثمار Investment
8	—	—	—	—	—	—	—	التحويل المالي Money transfer
3	1	42.33	298	5.76	145,758,451	1.14	11,790,797	الخدمات Services
7	—	—	—	—	—	—	—	الصناعة Industry
1	1	0.71	5	0.12	2,940,000	0.04	400,000	الفنادق والسياحة Tourism&Hotels
46	6	100	704	100	2,530,017,725	100	1,036,630,360	TOTAL المجموع

عدد الاسهم المتداولة قطاعيا Volume



القيمة المتداولة قطاعيا value



جدول رقم (28) مؤشرات التداول القطاعية المشتراة لغير العراقيين في السوق الثاني لشهر تموز 2018

Non Regular Main Trading indicators distributed in to Sectors for non Iraqis(buy) JULY 2018

المدرجة Co Listed Co.Listed	الشركات المتداولة Co.Traded	الاهمية النسبية % Change %	No.of الصفقات Trans	الاهمية النسبية % Change %	القيمة المتداولة value	الاهمية النسبية % Change %	عدد الاسهم المتداولة Volume	القطاع SECTOR
17	1	0.63	1	0.01	168,315	0.04	343,500	المصارف Banks
1	1	99	157	100	2,271,166,662	100	769,000,000	الاتصالات Telecommunication
3	—	—	—	—	—	—	—	التأمين Insurance
6	—	—	—	—	—	—	—	الاستثمار Investment
8	—	—	—	—	—	—	—	التحويل المالي Money transfer
3	—	—	—	—	—	—	—	الخدمات Services
7	—	—	—	—	—	—	—	الصناعة Industry
1	—	—	—	—	—	—	—	الفنادق والسياحة Tourism&Hotels
46	2	100	158	100	2,271,334,977	100	769,343,500	TOTAL المجموع

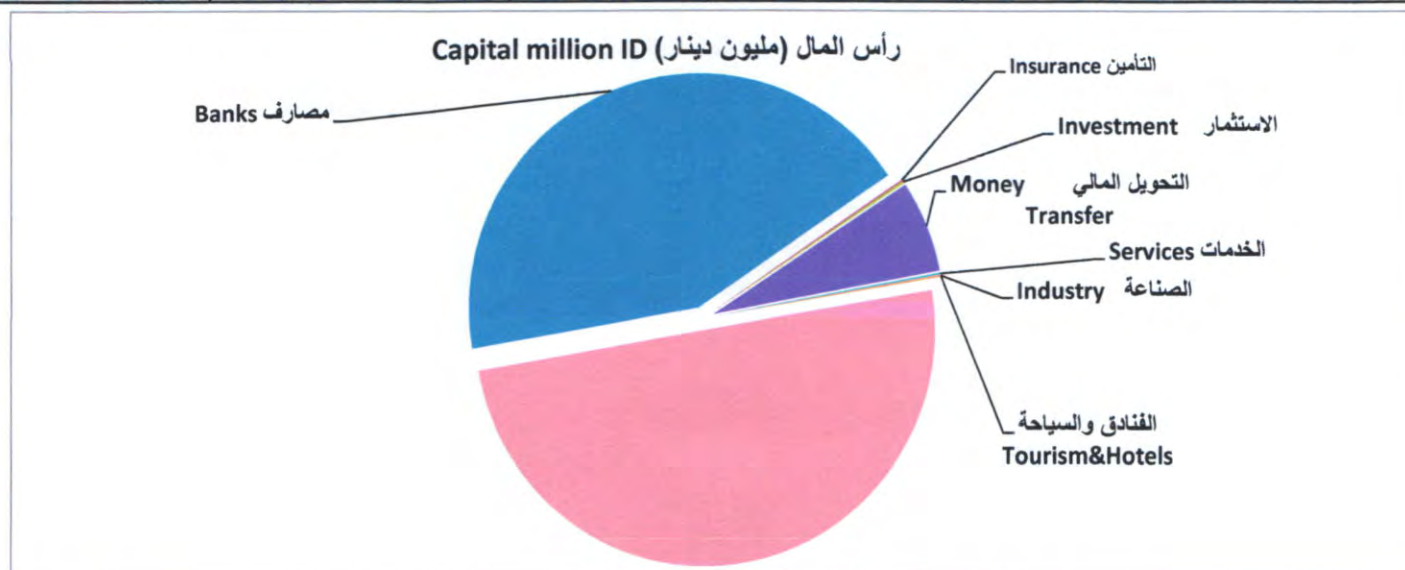
جدول رقم (29) مؤشرات التداول القطاعية المباعة من غير العراقيين في السوق الثاني لشهر تموز 2018

Non Regular Main Trading indicators distributed in to Sectors for non Iraqis(Sell) June 2018

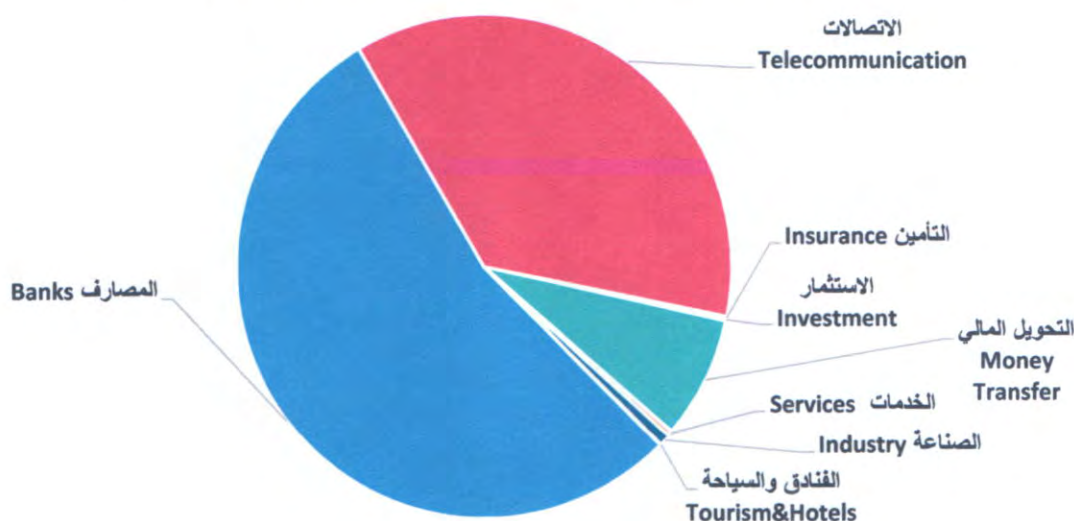
المدرجة Co.Listed	الشركات المتداولة Co.Traded	الاهمية النسبية % Change %	No.of الصفقات Trans	الاهمية النسبية % Change %	القيمة المتداولة value	الاهمية النسبية % Change %	عدد الاسهم المتداولة Volume	القطاع SECTOR
17	1	7.91	14	0.01	272,500	0.04	325,000	المصارف Banks
1	1	92	163	100	2,272,641,558	100	769,483,812	الاتصالات Telecommunication
3	—	—	—	—	—	—	—	التأمين Insurance
6	—	—	—	—	—	—	—	الاستثمار Investment
8	—	—	—	—	—	—	—	التحويل المالي Money transfer
3	—	—	—	—	—	—	—	الخدمات Services
7	—	—	—	—	—	—	—	الصناعة Industry
1	—	—	—	—	—	—	—	الفنادق والسياحة Tourism&Hotels
46	2	100	177	100	2,272,914,058	100	769,808,812	TOTAL المجموع

Listed Shares Companies & Companies' market Cap. distributed in to sectors JULY 2018

النسبة (%) Change%	القيمة السوقية (مليون دينار) Market Cap. (Million ID)	النسبة (%) Change%	الاسهم المدرجة (مليون دينار) Volume (million ID)	القطاع SECTOR
54.12	2,712,156	86.33	3,686,154	المصارف Banks
36.52	1,829,783	30.75	1,829,783	الاتصالات Telecommunication
0.15	7,700	0.18	12,500	التأمين Insurance
0.14	7,163	0.37	13,650	الاستثمار Investment
7.92	396,900	12.61	360,000	التحويل المالي Money Transfer
0.34	17,235	0.26	11,660	الخدمات Services
0.74	37,282	0.25	37,195	الصناعة Industry
0.05	2,710	0.01	376	الفنادق والسياحة Tourism&Hotels
100	5,010,928	100	5,951,318	TOTAL المجموع



القيمة السوقية (مليون دينار) Market Cap. (Million ID)



جدول رقم (31) رأس المال وسعر الاغلاق والقيمة السوقية ومعدل دوران السهم للشركات المدرجة في السوق الثاني لشهر تموز 2018

Listed Shares and Closing Price,Market Cap.,TurnoverRatio for the Listed Companies in ISX JULY 2018

COMPANY NAMES	معدل دوران السهم Turn over Ratio	القيمة السوقية (مليون دينار) Market Capitalization	سعر الاغلاق Closing Price	الاسهم المدرجة مليون Listed Shares	اسماء الشركات
Banks Sector					قطاع المصارف
Arab Islamic Bank	لم تتداول	250000	1.000	250,000	1 مصرف العربية الاسلامي
Zain Al-Iraq Isiamic Bank	0.003	125000	0.500	250,000	2 مصرف زين العراق
Iraq Noor Islamic Bank	لم تتداول	250000	1.000	250,000	3 مصرف نور العراق
International Islamic Bank	لم تتداول	100000	1.000	100,000	4 مصرف الدولي الاسلامي
World Islamic Bank	لم تتداول	250000	1.000	250,000	5 مصرف العالم
International Development Bank	لم تتداول	215000	0.860	250,000	6 مصرف التنمية
Al- Qabidh Isiamic Bank	لم تتداول	250000	1.000	250,000	7 مصرف القابض الاسلامي
Erbil Investment & FinanceBank	لم تتداول	265000	1.000	265,000	8 مصرف اربيل
Trust International Islamic Bank	متوقفة	100000	1.000	100,000	9 مصرف الثقة الاسلامي
Al Janoob Islamic Bank Investment	لم تتداول	250000	1.000	250,000	10 مصرف الجنوب
Region Trade Bank	لم تتداول	250000	1.000	250,000	11 مصرف اقليم التجاري
Credit Bank Of Iraq	0.102	110000	0.440	250,000	12 مصرف الائتمان
Dar es salam Investment Bank	متوقفة	19500	0.130	150,000	13 مصرف دار السلام
Economy Bank	متوقفة	89076	0.430	207,154	14 مصرف الاقتصاد للاستثمار
Union Bank of Iraq	متوقفة	73080	0.290	252,000	15 مصرف الاتحاد العراقي
Dijlah & Furat Bank	متوقفة	28000	0.250	112,000	16 مصرف دجلة والفرات
Al-Bilad Islamic Bank	متوقفة	87500	0.350	250,000	17 مصرف البلاد الاسلامي
Telecommunication Sector					قطاع الاتصالات
Al-Khatem Telecoms	0.042	1829783	1.000	1,829,783	1 الخاتم للاتصالات
Insurance Sector					قطاع التأمين
Dar Al-Salam for Insurance	متوقفة	4600	0.920	5,000	1 دار السلام للتأمين
AHliya For Insurance	لم تتداول	1000	0.400	2,500	2 الاهلية للتأمين
Al-Hamraa For Insurance	لم تتداول	2100	0.420	5,000	3 الحمراء للتأمين
Investment Sector					قطاع الاستثمار
AL-Wiaam for Financial Investment	لم تتداول	1760	0.880	2,000	1 الويام للاستثمار المالي
Al-Zawraa for Finanical Investment	لم تتداول	518	0.450	1,150	2 الزوراء للاستثمار المالي
Al-Khair For Financial Investment	متوقفة	1540	0.220	7,000	3 الخير للاستثمار المالي
Al-Ameen For Financial Investment	لم تتداول	1725	1.150	1,500	4 الامين للاستثمار المالي
Bain Al-Nahrain Financial Investment	لم تتداول	900	0.900	1,000	5 بين النهرين للاستثمارات المالية
Al- Batek Investment	0.003	720	0.720	1,000	6 الباتك للاستثمارات المالية
Money Transfer Sector					قطاع التحويل المالي
Al- Harir For Money Transfer	لم تتداول	45000	1.000	45,000	1 الحرير للتحويل المالي
Mouta For Remittance	متوقفة	45000	1.000	45,000	2 مؤتة للتحويل المالية
AL Manafaa Company	لم تتداول	45000	1.000	45,000	3 المنافع للتحويل المالي
AL Noor For Money Transfer	لم تتداول	14400	0.320	45,000	4 النور للتحويل المالي
Nobles For Money Transfer	لم تتداول	45000	1.000	45,000	5 النبلاء للتحويل المالي
AL_Rabita AL_Maliya	لم تتداول	22500	0.500	45,000	6 الرابطة المالية للتحويل المالي
AL Nibal AL Arabya For Money Transfer	لم تتداول	45000	1.000	45,000	7 النبال العربية للتحويل المالي
AI Taif Money Transfer	متوقفة	135000	3.000	45,000	8 الطيف للتحويل المالي

جدول رقم (32) الشركات التي لم يجر التداول على أسهمها خلال شهر تموز 2018

Companies That Have Not been Traded in ISX JULY 2018

COMPANY NAMES	سعر الاغلاق Closing Price	معدل السعر السابق Previous Average Price	رمز الشركة Code	اسم الشركة	ت
Banking Sector					قطاع المصارف
World Islamic Bank	—	—	BWOR	مصرف العالم الاسلامي	1
Rrgion Trade Bank	1.000	1.000	BRTB	مصرف الاقليم التجاري	2
Al Arabiya Islamic Bank	1.000	1.000	BAAI	مصرف العربية الاسلامي	3
Iraq Noor Bank	1.000	1.000	BINI	مصرف نور العراق الاسلامي	4
International Development Bank	0.860	0.850	BIDB	مصرف التنمية الدولي	5
Erab Islamic Bank	—	—	BERI	مصرف اربيل الاسلامي	6
International Islamic Bank	1.000	1.000	BINT	المصرف الدولي الاسلامي	7
Al Qabidh Islamic Bank	1.000	1.000	BQAB	مصرف القابض الاسلامي	8
Al Janoob Islamic Bank Investment and Financ	—	—	BJAB	مصرف الجنوب الاسلامي	9
Insurance Sector					قطاع التأمين
AHliya For Insurance	0.400	0.400	NAHF	الاهلية للتأمين	10
Al-Hamraa For Insurance	0.420	0.420	NHAM	الحمراء للتأمين	11
Gulf Insurance	0.560	0.560	NGIR	الخليج للتأمين	12
Investment Sector					قطاع الاستثمار
Bain Al-Nahrain Financial Investment	0.900	0.900	VMES	بين النهرين للاستثمارات المالية	13
Al-Ameen For Financial Investment	1.150	1.150	VAMF	الامين للاستثمار المالي	14
AL-Wiaam for Financial Investment	0.880	0.880	VWIF	الوأم للاستثمار المالي	15
Al-Zawraa for Finanical Investment	0.450	0.450	VZAF	الزوراء للاستثمار المالي	16
Money Transfer Sector					قطاع التحويل المالي
AL Nibal AL Arabya For Money Transfer	1.000	1.000	MTNI	النبال للتحويل المالي	17
AL Manafaa Company	—	—	MTMA	المنافع للتحويل المالي	18
Nobles For Money Transfer	1.000	1.000	MTNO	النبلاء للتحويل المالي	19
AL_Rabita AL_Maliya	0.500	0.500	MTRA	الرابطة المالية للتحويل المالي	20
Al- Harir For Money Transfer	1.000	1.000	MTAH	الحرير للتحويل المالي	21
AL Noor For Money Transfer	0.320	0.320	MTNN	النور للتحويل المالي	22
Services Sector					قطاع الخدمات
Al-Ameen Estate Investment	0.760	0.760	SAEI	الامين للاستثمارات العقارية	23
AL-Nukhba for Construction	0.360	0.360	SNUC	النخبة للمقاولات العامة	24
IndustrySector					قطاع الصناعة
Modern Chemical Industries	60.000	60.000	IMCI	الصناعات الكيماوية العصرية	25
Agriculture Sector					قطاع الزراعة
Modern for Animal Production	0.290	0.290	AMAP	الحديثة للانتاج الحيواني	26
Al-Ahlyia for Agricultural Production	1.250	1.250	AAHP	الاهلية للانتاج الزراعي	27

جدول رقم (33) الشركات المتوقفة عن التداول بقرارات من هيئة الأوراق المالية لشهر تموز 2018

ت	اسم الشركة	تاريخ الايقاف	سبب الايقاف والملاحظات
1	الفلوجة لانتاج المواد الاتشائية (IFCM)	06/07/2015	عدم تقديم الافصاح الفصلي لعام 2015 واستمرار الايقاف لعدم تقديم الافصاح السنوي للاعوام 2014 و2015 و2016 والافصاح الفصلي لعامي 2016 و2017 والافصاح الفصلي للفصل الاول لعام 2018، سعر الاغلاق (1.510) دينار.
2	صناعة المواد الاتشائية الحديثة (IMCM)	06/07/2015	عدم تقديم الافصاح الفصلي لعام 2015 واستمرار الايقاف لعدم تقديم الافصاح السنوي للاعوام 2014 و2015 و2016 والافصاح الفصلي لعامي 2016 و2017 والافصاح الفصلي للفصل الاول لعام 2018 وعلى الشركة ان تقدم تقرير من رئيس مجلس الادارة حول الوضع الاجمالي للشركة كونها من المناطق الساخنة ، سعر الاغلاق (0.470) دينار.
3	الوطنية لصناعات الاثاث المنزلي (IHFI)	06/07/2015	عدم تقديم الافصاح الفصلي لعام 2015 واستمرار الايقاف لعدم تقديم الافصاح السنوي للاعوام 2014 و2015 و2016 والافصاح الفصلي لعامي 2016 و2017 والافصاح الفصلي للفصل الاول لعام 2018، سعر الاغلاق (0.900) دينار.
4	صناعات الاصباغ الحديثة (IMPI)	06/08/2015	عدم تقديم الافصاح السنوي للاعوام 2014 و2015 و2016 والافصاح الفصلي لعامي 2016 و2017 والافصاح الفصلي للفصل الاول لعام 2018، سعر الاغلاق (1.250) دينار.
5	الصناعات الخفيفة (ITLI)	13/07/2016	عدم تقديم الافصاح الفصلي لعام 2016 واستمرار الايقاف لعدم تقديم الافصاح السنوي لعامي 2015 و2016 والافصاح الفصلي لعام 2017 والافصاح الفصلي للفصل الاول لعام 2018، سعر الاغلاق (0.310) دينار.
6	البيادية للنقل العام (SBAG)	06/07/2017	عدم تقديم الافصاح الفصلي لعام 2017 والافصاح الفصلي للفصل الاول لعام 2018 واستمرار الايقاف لعدم تقديم البيانات المالية السنوية لعام 2016 . سعر الاغلاق (0.590) دينار.
7	الخير للاستثمار المالي (VKHF)	06/07/2017	عدم تقديم الافصاح الفصلي لعام 2017 والافصاح الفصلي للفصل الاول لعام 2018 واستمرار الايقاف لعدم تقديم البيانات المالية السنوية لعام 2016 . سعر الاغلاق (0.220) دينار.
8	مصرف الاتحاد العراقي (BUOI)	06/08/2017	عدم تقديم البيانات المالية السنوية لعام 2016 . سعر الاغلاق (0.290) دينار.
9	صناعة وتجارة الكارتون (IICM)	06/08/2017	عدم تقديم البيانات المالية السنوية لعام 2016 واستمرار الايقاف لعدم تقديم الافصاح الفصلي للفصل الثاني والثالث لعام 2017 والافصاح الفصلي للفصل الاول لعام 2018 . سعر الاغلاق (0.270) دينار.
10	الصناعات الالكترونية (IELI)	06/08/2017	عدم تقديم البيانات المالية السنوية لعام 2016 والافصاح الفصلي للفصل الاول لعام 2018 . سعر الاغلاق (0.450) دينار.
11	العراقية للنقل البري (SILT)	06/08/2017	عدم تقديم البيانات المالية السنوية لعام 2016 والافصاح الفصلي للفصل الاول لعام 2018 . سعر الاغلاق (0.710) دينار.
12	نقل المنتجات النفطية (SIGT)	06/08/2017	عدم تقديم البيانات المالية السنوية لعام 2016 واستمرار الايقاف لعدم تقديم الافصاح الفصلي للفصل الثاني والثالث لعام 2017 والافصاح الفصلي للفصل الاول لعام 2018 . سعر الاغلاق (0.550) دينار.
13	الخازر لانتاج المواد الاتشائية (IKHC)	06/08/2017	عدم تقديم البيانات المالية السنوية لعام 2016 واستمرار الايقاف لعدم تقديم الافصاح الفصلي للفصل الثاني والثالث لعام 2017 والافصاح الفصلي للفصل الاول لعام 2018 . سعر الاغلاق (1.270) دينار.
14	مصرف الاقتصاد (BEFI)	05/03/2017	انعقاد الاجتماع الهيئة العامة للشركة لزيادة راس مال الشركة وفق المادة (56/اربعاً) من قانون الشركات ، واستمرار الايقاف بقرار من هيئة الأوراق المالية لحين اتمام زيادة رأسمال المصرف والمصادقة عليها من دائرة تسجيل الشركات ، وتقديم حسابات المصرف لعام 2016 مع تقرير مجلس الادارة والايضاحات المرفقة على ان تكون وافية وتغطي ملاحظات مراقب الحسابات ولجنة الوصاية ، واستمرار الايقاف لحين تقديم حسابات المصرف للفصل الاول 2017 على ان تكون معدة بدقة . وقد صادقت دائرة تسجيل الشركات على زيادة رأسمال المصرف الى (250) مليار دينار واكملت الشركة اجراءات تسجيل وايداع اسهم زيادة رأسمال الى (250) مليار سهم في مركز الابداع ، وسيتم ادراج اسهم الزيادة في التداول عند اطلاق التداول على اسهم الشركة . قدمت الشركة بيانات عام 2016 بدون معالجة جميع ملاحظات الهيئة ، وقد عقدت الهيئة العامة بتاريخ 2018/4/2 وتمت المصادقة على بيانات 2016 ، وتدوير الارباح الى الفائض المتراكم وتخصيص (50%) منها لمعالجة العجز المتراكم .
15	مصرف دار السلام (BDSI)	09/08/2016	عدم تقديم الافصاح السنوي لعام 2015 . ثم تم وضع المصرف تحت وصاية البنك المركزي العراقي والشركة لم تقديم الافصاح السنوي لعام 2016 . سعر الاغلاق (0.130) دينار.
16	الهلال الصناعي (IHLI)	04/07/2018	عدم تقديم الافصاح الفصلي للفصل الاول لعام 2018 . سعر الاغلاق (0.350) دينار.
17	الكيمياوية والبلاستيكية (INCP)	04/07/2018	عدم تقديم الافصاح الفصلي للفصل الاول لعام 2018 . سعر الاغلاق (0.710) دينار.
18	دار السلام للتأمين (NDSA)	04/07/2018	عدم تقديم الافصاح الفصلي للفصل الاول لعام 2018 . سعر الاغلاق (0.920) دينار.
19	مصرف دجلة والفرات (BDFD)	05/01/2017	تم وضع المصرف تحت وصاية البنك المركزي العراقي والشركة لم تقديم الافصاح السنوي لعام 2016 . سعر الاغلاق (0.250)
20	مصرف البلاد الاسلامي (BLAD)	17/05/2018	استنادا الى قرارات البنك المركزي العراقي : 1- ايقاف التداول على اسهم المصرف اعتباراً من 2018/5/17 2- وضع المصرف تحت الوصاية استناداً للقرار المرقم 11460/3/9 في 2018/5/17
21	مصرف الثقة الدولي (BTRU)	02/04/2017	اكملت الشركة اجراءات تسجيل وايداع اسهم الشركة في مركز الابداع كشركة مصرفية برأسمال مقدره (100) مليار دينار وانتهت ايداع اسهم زيادة رأسمال الشركة الى (250) مليار سهم البالغة (150) مليار سهم ، وقدمت الشركة طلب ادراج اسهم الشركة المصرفية حسب تعليمات هيئة الأوراق المالية ، بانتظار قرار الهيئة .
22	الطيف للتحويل المالي (MTAI)	06/12/2017	صدور مصادقة دائرة تسجيل الشركات على انتهاء اجراءات تغيير نشاط ورأسمال الشركة من شركة الطيف للتحويل المالي الى شركة مصرف الطيف الاسلامي للاستثمار والتمويل ، وزيادة رأسمال الشركة من (45) مليار دينار الى (100) مليار دينار ، وسيتم اطلاق التداول على اسهم الشركة في السوق بعد استحصال الرخصة النهائية لممارسة العمل المصرفي من البنك المركزي العراقي يتبعها تقديم طلب ادراج اسهم الشركة المصرفية وتقديم بيانات مالية خاصة بالمصرف اما سنوية او فصلية حسب تعليمات هيئة الأوراق المالية ، واستكمال اجراءات تسجيل وايداع اسهم الشركة في مركز الابداع كشركة مصرفية.
23	مؤتة للتحويل المالي (MTMO)	21/01/2018	صدور مصادقة دائرة تسجيل الشركات على انتهاء اجراءات تغيير نشاط ورأسمال الشركة من شركة مؤتة للتحويل المالي الى مصرف امين العراق للاستثمار والتمويل الاسلامي ، وزيادة رأسمال الشركة من (45) مليار دينار الى (100) مليار دينار ، وسيتم اطلاق التداول على اسهم الشركة في السوق بعد استحصال الرخصة النهائية لممارسة العمل المصرفي من البنك المركزي العراقي يتبعها تقديم طلب ادراج اسهم الشركة المصرفية وتقديم بيانات مالية خاصة بالمصرف اما سنوية او فصلية حسب تعليمات هيئة الأوراق المالية ، واستكمال اجراءات تسجيل وايداع اسهم الشركة في مركز الابداع كشركة مصرفية.

جدول رقم (34) عدد الأسهم المودعة للمساهمين وأسهم زيادة رأس المال لشهر تموز 2018.

الشهر	نوع الادخال	عدد الحركات	عدد الاسهم المدخلة
تموز	ايداع شهادة او اضافة رسملة	204	1,204,310,171
	أضافة اکتتاب	2	134,464,777
حزيران	ايداع شهادة او اضافة رسملة	387	1,632,336,572
	أضافة اکتتاب	1	192,276,785

جدول رقم (35) انتقال ملكية الأسهم في مكتب التنازل العائلي والأرثي لشهر تموز 2018.

الشهر	نوع الادخال	عدد الحركات	عدد الاسهم المنقولة
تموز	نقل أسهم من حساب الى حساب اخر	182	62,106,617,735
حزيران	نقل أسهم من حساب الى حساب اخر	92	24,829,951,806

جدول رقم (36) عدد الأسهم التي خضعت للتجميد ونقل صلاحية الإيداع من الوسيط الى المركز لشهر تموز 2018.

الشهر	نوع الادخال	عدد الحركات لشهر	عدد الاسهم المرجعة
تموز	من حساب الوسيط الى حساب REG	419	35,666,817,110
حزيران	من حساب الوسيط الى حساب REG	16	2,647,741,288

جدول رقم (37) عدد الأسهم التي أطلقت من حساب مركز الإيداع الى حساب شركات الوساطة لشهر تموز 2018.

الشهر	نوع الادخال	عدد الحركات	عدد الاسهم المفعلة
تموز	تفعيل أسهم من حساب المركز REG الى حساب الوسيط	588	29,859,806,213
حزيران	تفعيل أسهم من حساب المركز REG الى حساب الوسيط	171	29,522,169,697

جدول رقم (٣٨) حركة إيداع الشهادات والرسملة في مركز الإيداع العراقي خلال شهر تموز لعام ٢٠١٨

قطاع الزراعة			
ت	اسم الشركة	رمز الشركة	عدد الحركات
1	العراقية لإنتاج وتسويق اللحوم	AIPM	10
2	العراقية للمنتجات الزراعية	AIRP	1
3	العراقية لإنتاج البذور	AISP	6
4	اسماك الشرق الاوسط	AMEF	1
المجموع			18
الكمية			
			6,283,650
قطاع المصارف			
ت	اسم الشركة	رمز الشركة	عدد الحركات
5	مصرف بغداد	BBOB	2
6	مصرف الاستثمار	BIBI	4
7	مصرف الشرق الاوسط	BIME	10
8	مصرف المنصور	BMNS	2
9	المصرف الاهلي العراقي	BNOI	2
10	مصرف الثقة الدولي الاسلامي	BTRU	2
11	المصرف المتحد للاستثمار	BUND	2
المجموع			24
الكمية			
			1,119,493,368
قطاع الصناعة			
ت	اسم الشركة	رمز الشركة	عدد الحركات
12	فندق بغداد	HBAG	2
13	فندق بابل	HBAY	2
14	فندق المنصور	HMAN	2
15	فندق فلسطين	HPAL	1
16	فندق السدير	HSAD	4
المجموع			11
الكمية			
			27,020,404
قطاع الصناعة			
ت	اسم الشركة	رمز الشركة	عدد الحركات
17	شركة بغداد للمشروبات الغازية - شركة مساهمة	IBSD	68
18	الصناعات الالكترونية	IELI	6
19	هلال صناعية	IHLI	2
20	الشركة العراقية لإنتاج وتسويق التمور	IIDP	14
21	الشركة العراقية للأعمال الهندسية	IIEW	2
22	العراقية للسجاد والمفروشات	IITC	2
23	المنصور للصناعات الدوائية	IMAP	2
24	الصناعات المعدنية والدراجات	IMIB	3
25	صناعة الاصباغ الحديثة	IMPI	2
26	الصناعات الكيماوية والبلاستيكية	INCP	4
27	الالبسة الجاهزة	IRMC	4
المجموع			109
الكمية			
			38,670,221
قطاع الخدمي			
ت	اسم الشركة	رمز الشركة	عدد الحركات
28	البادية للنقل العام	SBAG	8
29	الموصل مدن العاب	SMOF	30
30	المعمورة للاستثمارات العقارية	SMRI	4
المجموع			42
الكمية			
			12,842,528
المجموع الكلي			
المجموع			204
الاسهم الكلية			
			1,204,310,171

جدول رقم (٣٩) حركة (Approve Stock Adjustment (Positive) ايداع أكتتاب

خلال شهر تموز من عام ٢٠١٨

قطاع المصارف

الكمية	عدد الحركات	رمز الشركة	اسم الشركة	ت
134,230,455	1	BMNS	مصرف المنصور	1
134,230,455	1	المجموع		

القطاع الصناعي

الكمية	عدد الحركات	رمز الشركة	اسم الشركة	ت
234,322	1	IIEW	الشركة العراقية للاعمال الهندسية	1
234,322	1	المجموع		
الاسهم الكلية	عدد الحركات الكلية	المجموع		
134,464,777	2			

جدول رقم (٤٠) عدد الأسهم المودعة في مركز الإيداع العراقي خلال شهر تموز لعام ٢٠١٨

Company Name	عدد الشركات Companies Number	عدد الأشخاص Individuals Number	عدد المودعين Depositors Number	نسبة الأسهم المودعة Percentage of deposited Shares	الاسهم المودعة Deposited Shares	رأس مال الشركة Capital	اسم الشركة	ت
Banks Sector								
قطاع المصارف								
Al-Arabia Islamic Bank	0	0	0	0	0	250,000,000,000	مصرف العربية الاسلامي	1
Ashur International Bank	0	0	0	0	0	250,000,000,000	مصرف اشور	2
Babylon Bank	0	0	0	0	0	250,000,000,000	مصرف بابل	3
Bank of Baghdad	0	1	1	0.0003	852,202	250,000,000,000	مصرف بغداد	4
Cihan Bank for Islamic investment	0	0	0	0	0	255,000,000,000	مصرف جيهان للاستثمار والتمويل الاسلامي	5
Commercial Bank of Iraqi	0	0	0	0	0	250,000,000,000	المصرف التجاري	6
Dijlah & Furat Bank	0	0	0	0	0	112,000,000,000	مصرف دجلة والفرات	7
Dar es salam Investment Bank	0	0	0	0	0	150,000,000,000	مصرف دار السلام	8
Economy Bank	0	0	0	0	0	250,000,000,000	مصرف الاقتصاد	9
Islamic Elaf Bank	0	0	0	0	0	250,000,000,000	مصرف ايلاف	10
Erbil Bank	0	0	0	0	0	265,000,000,000	مصرف اربيل	11
Gulf Commercial Bank	0	0	0	0	0	300,000,000,000	مصرف الخليج التجاري	12
Investment Bank of Iraqi	0	2	2	0.0004	970,414	250,000,000,000	مصرف الاستثمار	13
International development bank	0	0	0	0	0	250,000,000,000	مصرف التنمية الدولي	14
Iraqi Islamic Bank	0	0	0	0	0	250,000,000,000	المصرف العراقي الاسلامي	15
Iraqi Middle East Investment Bank	0	5	5	0.0006	1,555,565	250,000,000,000	مصرف الشرق الاوسط	16
Iraq Noor Islamic Bank for Investment	0	0	0	0	0	250,000,000,000	مصرف نور العراق الاسلامي للاستثمار	17
International Islamic Bank	0	0	0	0	0	100,000,000,000	مصرف الدولي الاسلامي	18
Al Janoob Islamic Bank	0	0	0	0	0	250,000,000,000	مصرف الجنوب الاسلامي	19
Kurdistan International Bank	0	0	0	0	0	400,000,000,000	مصرف كردستان	20
Al-Bilad Islamic bank	0	0	0	0	0	250,000,000,000	مصرف البلاد الاسلامي	21
Mosul Bank For Investment	0	0	0	0	0	252,500,000,000	مصرف الموصل	22
Mansour Bank	0	1	1	0.4957	1,239,165,240	250,000,000,000	مصرف المنصور	23
Islamic National Bank	0	0	0	0	0	251,000,000,000	المصرف الوطني الاسلامي	24
National Bank of Iraq	0	1	1	0.0005	1,303,603	250,000,000,000	المصرف الاهلي العراقي	25
North Bank	0	0	0	0	0	300,000,000,000	مصرف الشمال	26
Al-Qabidh Islamic Bank	0	0	0	0	0	250,000,000,000	مصرف القابض الاسلامي	27
Credit Bank	0	0	0	0	0	250,000,000,000	مصرف الائتمان	28
Region Trade Bank for investment	0	0	0	0	0	250,000,000,000	مصرف الاقليم التجاري	29
Sumer Commerical Bank	0	0	0	0	0	250,000,000,000	مصرف سومر	30
Trans Iraq Bank	0	0	0	0	0	264,000,000,000	مصرف عبر العراق للاستثمار	31
Trust International Islamic Bank	0	2	2	0.0001	200,000	250,000,000,000	مصرف الثقة الدولي الاسلامي	32
Union Bank of Iraq	0	1	1	0.0032	9,676,799	300,000,000,000	المصرف الموحد للاستثمار	33
United Bank For Investment	0	0	0	0	0	252,000,000,000	مصرف الاتحاد العراقي	34
Wold Islamic Bank for investment	0	0	0	0	0	250,000,000,000	مصرف العالم الاسلامي للاستثمار والتمويل	35
Zain Al-Iraq Islamic Bank	0	0	0	0	0	250,000,000,000	مصرف زين العراق الاسلامي	36
Total	0	13	13	0.0140	1,253,723,823	8,951,500,000,000	المجموع	
Agriculture Sector								
قطاع الزراعة								
Al-Ahlyia for Agricultural	0	0	0	0	0	575,000,000	الشركة الاهلية لانتاج الزراعي	37
Iraqi Products Marketing Meat	0	5	5	0.0206	1,029,709	5,000,000,000	العراقية لانتاج وتسويق اللحوم	38
Iraqi Agricultural Products	0	1	1	0.0475	171,000	360,000,000	العراقية للمنتجات الزراعية	39
Iraqi for Seed Production	0	3	3	0.0478	5,019,382	10,500,000,000	العراقية لانتاج البذور	40
Modern for Animal Production	0	0	0	0.0000	0	4,101,300,000	الحديثة لانتاج الحيواني	41
Middle East for Production- Fish	0	1	1	0.0212	63,559	300,000,000	اسماك الشرق الاوسط	42
Total	0	10	10	0.0302	6,283,650	20,836,300,000	المجموع	
Tourism & Hotels Sector								
قطاع الفنادق								
Ashour Hotel	0	0	0	0	0	376,368,526	فندق اشور	43
Baghdad Hotel	0	2	2	0.0251	964,200	3,844,800,000	فندق بغداد	44
Babylon Hotel	0	2	2	0.0160	320,001	2,000,000,000	فندق بابل	45
Ishtar Hotels	0	0	0	0	0	3,500,000,000	فندق عشتار	46
Karbala Hotels	0	0	0	0	0	5,000,000,000	فنادق كربلاء	47
Mansour Hotel	0	1	1	0.0050	145,000	2,923,200,000	فندق المنصور	48
National for Tourist Investment	0	0	0	0	0	6,253,175,025	الوطنية للاستثمارات السياحية	49
Palestine Hotel	0	1	1	0.5281	23,606,507	4,470,000,000	فندق فلسطين	50
Al-Sadeer Hotel	1	1	2	0.1602	1,984,696	1,239,000,000	فندق السدير	51
Tourist Village of Mosul dam	0	0	0	0	0	240,000,000	المدينة السياحية في سد الموصل	52
Total	1	7	8	0.0905311	27,020,404	29,846,543,551	المجموع	
Industry Sector								
قطاع الصناعي								
Baghdad for Packing Materials	0	0	0	0	0	1,080,000,000	بغداد لصناعة مواد التغليف	53
Baghdad Soft Drinks	0	34	34	0.0105	18,568,769	177,333,333,333	بغداد للمشروبات الغازية	54
ELectronic Industries	0	3	3	0.0355	6,393,216	18,000,000,000	الصناعات الالكترونية	55
Fallujah for Construction Materials	0	0	0	0	0	3,120,000,000	الفلوجة لانتاج المواد الانشائية	56
Household Furniture Industry	0	0	0	0	0	1,260,000,000	الوطنية لصناعات الاثاث المنزلي	57
Al -HiLal Industries	0	2	2	0.0009	112,552	12,375,000,000	الهلال الصناعية	58
Iraqi Carton Manufacturies	0	0	0	0.0000	0	7,590,000,000	العراقية لصناعة الكرتون	59
Iraq for manufacture and marketing dates	0	7	7	0.0578	9,969,193	17,250,000,000	العراقية لتصنيع وتسويق التمور	60
Iraqi Engineering Works	0	1	1	0.0580	870,340	1,500,000,000	العراقية لاصول الهندسية	61
Iraqi For Tufted Carpets	0	2	2	0.0124	62,080	500,000,000	العراقية للسجاد والمفرشات	62
Al -Khazer Construction Materials	0	0	0	0	0	1,000,000,000	الخازر لانتاج المواد الانشائية	63
AL- Kindi of Veterinary Vaccines	0	0	0	0	0	5,940,000,000	الكندي لانتاج اللقاحات البيطرية	64
Al-Mansour Pharmaceuticals Industries	0	1	1	0.0162	1,045,143	6,469,267,350	المنصور للصناعات الدوائية	65
Modern Chemical Industries	0	0	0	0	0	180,000,000	الصناعات الكيماوية العصرية	66

جدول رقم (٤٠) عدد الأسهم المودعة في مركز الإيداع العراقي خلال شهر تموز لعام ٢٠١٨

Company Name	عدد الشركات Companies Number	عدد الاشخاص Individuals Number	عدد المودعين Depositors Number	نسبة الاسهم المودعة Percentage of deposited Shares	اسهم المودعة Deposited Shares	رأسمال الشركة Capital	اسم الشركة	ت
Modern Constrction Materials	0	0	0	0	0	5,371,116,022	صناعات المواد الإنشائية الحديثة	67
Metallic Industries and Bicycles	0	3	3	0.0210	1,048,947	5,000,000,000	الصناعات المعدنية والدراجات	68
Modern Sewing	0	0	0	0	0	1,000,000,000	الخطاطة الحديثة	69
Modern Paint Industries	0	2	2	0.0046	423,625	9,213,750,000	صناعات الاصبغ الحديثة	70
National Chemical &Plastic Industries	0	4	4	0.0012	187,203	15,187,500,000	الصناعات الكيماوية والبلاستيكية	71
Ready Made Clothes	0	2	2	0.0140	223,475	1,593,300,000	انتاج الالبسة الجاهزة	72
The Light Industries	0	0	0	0.0000	0	16,800,000,000	الصناعات الخفيفة	73
Total	0	61	61	0.0126411	38,904,543	307,763,266,705	المجموع	
Money Transfer Sector			قطاع التحويل المالي					
Al-Hareer for money transfer	0	0	0	0	0	45,000,000,000	الحرير للتحويل المالي	74
Al-Taif for money transfer	0	0	0	0	0	45,000,000,000	الطيف للتحويل المالي	75
Al-Menafa' for money transfer	0	0	0	0	0	45,000,000,000	منافع للتحويل المالي	76
Al-Muta for Money transfer	0	0	0	0	0	45,000,000,000	مؤتة للتحويل المالي	77
Al-Nebal for money transfer	0	0	0	0	0	45,000,000,000	النبال العربية للتحويل المالي	78
Al-Noor for money transfer	0	0	0	0	0	45,000,000,000	النور للتحويل المالي	79
Nublaa for money transfer	0	0	0	0	0	45,000,000,000	النبله للتحويل المالي	80
Al-Rabeta for money transfer	0	0	0	0	0	45,000,000,000	الرابطة المالية للتحويل المالي	81
Total	0	0	0	0	0	360,000,000,000	المجموع	
Insurance Sector			قطاع التأمين					
AHliya For Insurance	0	0	0	0	0	2,500,000,000	الأهلية للتأمين	82
Al-Ameen for Insurance	0	0	0	0	0	3,819,312,000	الأمين للتأمين	83
Dar Al-Salam for Insurance	0	0	0	0	0	5,000,000,000	دار السلام للتأمين	84
Gulf Insurance and Reinsurance	0	0	0	0	0	2,000,000,000	الخليج للتأمين وإعادة التأمين	85
Al-Hamraa for Insurance	0	0	0	0	0	5,000,000,000	الحمراء للتأمين	86
Total	0	0	0	0	0	18,319,312,000	المجموع	
Services Sector			قطاع الخدمي					
Al-Ameen Estate Investment	0	0	0	0	0	6,960,000,000	الأمين للاستثمارات العقارية	87
AL-Badia for General Trans	0	4	4	0.0015	31,912	2,200,000,000	البادية للنقل العام	88
Baghdad Passengers Transport	0	0	0	0	0	1,000,000,000	بغداد العراق للنقل العام	89
Iraqi for General Transportation	0	0	0	0	0	3,900,000,000	نقل المنتجات النفطية والبضائع	90
Iraqi Land Transport	0	0	0	0	0	14,000,000,000	العراقية للنقل البري	91
Kharkh Tour Amuzement City	0	0	0	0	0	1,000,000,000	مدينة الألعاب الكرخ	92
Al-Mosul for Funfairs	0	24	24	1.5285	12,228,109	800,000,000	الموصل لمدن الألعاب	93
Mamoura Realestate	0	2	2	0.0026	582,507	22,780,000,000	المصورة للاستثمارات العقارية	94
AL-Nukhba for Construction	0	0	0	0	0	2,065,519,330	النخبة للمقاولات العامة	95
Total	0	30	30	0.0234757	12,842,528	54,705,519,330	المجموع	
Telecommunication Sector			قطاع الاتصالات					
Asia Cell Telecommunication	0	0	0	0	0	310,000,000,000	اسيا سيل للاتصالات	96
Al-Khatem Telecommunication	0	0	0	0	0	1,829,782,653,400	الخاتم للاتصالات	97
Total	0	0	0	0	0	2,139,782,653,400	المجموع	
Investment Sector			قطاع الاستثمار					
Al-Ameen for Financial Investment	0	0	0	0	0	1,500,000,000	الأمين للاستثمار المالي	98
AL- Batek Investment	0	0	0	0	0	1,000,000,000	الباتك للاستثمارات المالية	99
Al-Khair for Financial Investment	0	0	0	0	0	7,000,000,000	الخير للاستثمار المالي	100
Mesopotamia Investment	0	0	0	0	0	1,000,000,000	بين النهرين للاستثمارات المالية	101
AL-Wiaam for Financial Investment	0	0	0	0	0	2,000,000,000	الونام للاستثمار المالي	102
Al-Zawraa for Finanical Investment	0	0	0	0	0	1,150,000,000	الزوراء للاستثمار المالي	103
Total	0	0	0	0	0	13,650,000,000	المجموع	
Total all	1	121	122	0.0112536	1,338,774,948	11,896,403,594,986	المجاميع الكلية	

جدول رقم (41) عدد معاملات الارث والتنازل العائلي لشهر تموز / 2018

ت	نوع المعامله	اسم الشركة	عدد الاسهم	السعر	الاجمالي
1	ارثية	فندق بابل	33,750	43.000	1,451,250
2	ارثية	اسيا سيل للاتصالات	1,149,242	8.700	9,998,405.40
3	ارثية	العراقية لانتاج البذور	15,750,000	4.100	64,575,000
4	ارثية	البادية للنقل العام	7,978	0.590	4,707.02
5	ارثية	مصرف بغداد	22,663,671	0.380	8,612,194.98
6	ارثية	العراقية لانتاج البذور	11,155,854	4.100	45,739,001.40
7	ارثية	العراقية للمنتجات الزراعية	135,000	7.900	1,066,500
8	ارثية	المعمورة للاستثمارات العقارية	338,616	1.750	592,578
9	ارثية	مصرف بغداد	10,279,914	0.390	4,009,166.46
10	ارثية	مصرف تجاري	933,003	0.400	3,732,012
11	ارثية	مصرف الخليج	6,988,279	0.190	132,777,301
12	ارثية	مصرف الاستثمار	8,000,000	0.300	2,400,000
13	ارثية	مصرف اوسط	4,500,000	0.160	720,000
14	ارثية	مصرف المتحد	6,415,892	0.120	76,990,704.00
15	ارثية	بغداد للمشروبات الغازية	269,595	4.010	1,081,075.95
16	ارثية	مصرف الاستثمار	85,537	0.400	34,214.80
17	ارثية	مصرف بغداد	545,613	0.440	240,069.72
18	ارثية	الاهلية للتأمين	6,569	0.400	2,627.60
19	ارثية	المعمورة للاستثمارات العقارية	11,226	1.810	20,319.06
		مجموع معاملات الارثية	89,269,739		

ت	نوع المعاملة	اسم الشركة	عدد الاسهم	السعر	الاجمالي
20	تنازل	فندق فلسطين	27,937	12.000	335,244
21	تنازل	مصرف دار السلام	7,400,000,000		
22	تنازل	مصرف دار السلام	10,860,350,000		
23	تنازل	مصرف دار السلام	14,849,900,000		
24	تنازل	مصرف دار السلام	407,070,059		
25	تنازل	مصرف دار السلام	14,500,000,000		
26	تنازل	مصرف دار السلام	1,549,900,000		
27	تنازل	مصرف دار السلام	12,450,100,000		
		مجموع معاملات التنازل	62,017,347,996		
		المجموع الكلي	62,106,617,735		

بدون عمولة تنفيذاً لقرار قضائي محكمة اربيل

تعاملات شركات الوساطة لشهر تموز ٢٠١٨ حسب اكبر قيمة تداول (السوق النظامي)

ت	اسم الشركة	عدد الاسهم المتداولة	القيمة المتداولة	عدد الصفقات
1	شركة الرافدين	7,328,298,183	16,021,958,885	224
2	شركة الربيع	13,458,751,842	7,406,220,460	2568
3	شركة ام الربيعين	27,642,447,703	6,964,334,074	756
4	شركة العراق	3,139,776,636	6,717,727,519	276
5	شركة البركة	4,349,679,293	4,678,568,489	563
6	شركة كوردستان	3,282,919,052	4,206,226,076	191
7	شركة اطلس	3,016,864,116	1,945,460,418	1200
8	شركة ايلاف	3,916,305,975	1,834,259,304	1289
9	شركة الكرمل	2,525,489,832	1,438,010,642	1303
10	شركة زهرة الخليج	4,390,906,287	1,414,329,085	436
11	شركة الحياة	3,665,350,970	1,278,811,687	595
12	شركة كساب	2,910,235,087	1,123,408,710	948
13	شركة بابل	2,653,446,407	1,067,195,483	1013
14	شركة القدوة	1,185,484,128	824,442,427	749
15	شركة التميم	2,450,220,941	813,630,751	409
16	شركة الاثمار	1,986,625,170	766,532,971	523
17	شركة نور الوميض	346,427,000	721,833,921	53
18	شركة الاقتصاد الحر	1,722,811,829	561,366,115	506
19	شركة الفرات	1,321,227,830	528,451,762	265
20	شركة الواحة	670,865,657	438,871,248	186
21	شركة الاهلي المتحد	735,236,937	399,778,394	512
22	شركة دجلة	917,235,214	384,663,074	135
23	شركة براعم الخير	728,356,442	335,212,271	524
24	شركة الحكمة	940,617,520	313,700,977	163
25	شركة عكاظ	951,191,456	307,866,425	295
26	شركة الحضر	647,009,154	234,161,505	212
27	شركة الوفاء	581,067,639	228,906,014	179
28	شركة الوركاء	40,625,226	178,899,010	11
29	شركة الانتمان	206,501,981	172,635,454	342
30	شركة الدولي المتحد	383,710,807	144,601,541	112
31	شركة الفوز	258,312,818	131,744,821	323
32	شركة الابرار	198,126,519	83,798,138	25
33	شركة الباتك	217,508,914	77,505,423	46
34	شركة واحة النخيل	115282179	61,806,114	35
35	شركة الشمال	601,000,000	61,740,000	18
36	شركة الحامي	144,000,000	59,920,000	32
37	شركة الجزيرة	191,519,267	47,361,099	61
38	شركة الشرقية	41,802,979	37,622,681	122
39	شركة الجوهرة	7,667,766	5,750,869	13
40	شركة الدلماء	1,200,000	3,870,000	4
41	شركة نسيم الشمال	621,674	1,874,446	7
42	شركة بغداد			
43	شركة النيراس			
44	شركة الاصيل			
	المجموع بيعاً وشراءً	99,872,728,430	64,025,058,284	17224
	المجموع كما في النشرة الشهرية	49,936,364,215	32,012,529,142	8612

تعاملات شركات الوساطة لشهر تموز ٢٠١٨ حسب اكبر قيمة تداول (السوق الثاني)

ت	اسم الشركة	عدد الاسهم المتداولة	القيمة المتداولة	عدد الصفقات
1	شركة الربيع	1,538,483,812	4,543,808,220	320
2	شركة القدوة	59,829,891	103,096,151	208
3	شركة أطلس	47,344,856	72,946,812	103
4	شركة الحياة	110,164,641	47,254,856	88
5	شركة البركة	96,100,000	40,361,500	51
6	شركة الكرمل	16,766,740	39,113,355	93
7	شركة ام الربيعين	2,805,871	33,782,375	68
8	شركة الاهلي المتحد	20,334,902	27,518,920	79
9	شركة ايلاف	29,691,472	27,276,133	59
10	شركة بابل	37,117,736	25,636,444	63
11	شركة الاقتصاد الحر	38,823,922	19,761,672	31
12	شركة التميم	23,039,512	13,029,766	27
13	شركة براعم الخير	1,055,647	12,746,314	23
14	شركة الفوز	19,865,000	12,406,300	29
15	شركة كساب	1,193,812	9,268,775	17
16	شركة الحضر	1,075,000	7,512,750	24
17	شركة كوردستان	14,611,773	4,861,975	12
18	شركة الفرات	10,000,000	4,580,000	8
19	شركة الانتمان	1,429,422	4,322,671	32
20	شركة العراق	300,000	3,808,250	8
21	شركة عكاظ	325,926	3,713,027	11
22	شركة زهرة الخليج	1,081,911	1,400,645	2
23	شركة نور الوميض	845,000	589,250	24
24	شركة الاثمار	68,000	533,800	3
25	شركة الرافدين	430,874	392,988	16
26	شركة الباتك	475,000	312,500	9
	المجموع بيعاً وشراءً	2,073,260,720	5,060,035,449	1,408
	المجموع كما في النشرة الشهرية	1,036,630,360	2,530,017,725	704