



سوق العراق للأوراق المالية
IRAQ STOCK EXCHANGE

سوق العراق للأوراق المالية

العدد : ١,٧٨
التاريخ : ٢٠١٨ / ٦ / ٦

الى / هيئة الأوراق المالية م / التقرير الشهري لسوق العراق للأوراق المالية ايار 2018

نهدىكم اطيب تحياتنا ...

نرفق طياً التقرير الشهري لسوق العراق للأوراق المالية لشهر ايار 2018 .

مع التقدير .

المرفقات : التقرير الشهري ايار 2018 .

طه احمد عبد السلام

المدير التنفيذي

٢٠١٨ / ٦ / ٦



نسخة منه :

- البنك المركزي العراقي / دائرة مراقبة الصيرفة ... مع التقدير .
- مجلس المحافظين للتفضل بالاطلاع ومناقشته في الجلسة القادمة ... مع التقدير .
- الاقسام / العلاقات العامة / الرقابة على التداول / الانظمة الالكترونية / الرقابة والتفتيش / مركز الايداع ... مع التقدير .
- لوحة الاعلانات والموقع الالكتروني لسوق العراق للأوراق المالية

التقرير الشهري لسوق العراق للاوراق المالية مؤشرات شهر ايار 2018

المقدمة

نظم سوق العراق للاوراق المالية (21) جلسة تداول في شهر ايار 2018 ، وفقا للتعليمات والقواعد المنظمة . ولم تنظم جلستي تداول يوم 2018/5/1 عيد العمال العالمي و 2018/5/13 الانتخابات البرلمانية في العراق.

يتضمن التقرير الفقرات الآتية :

اولاً : مؤشرات التداول في سوق العراق للاوراق المالية في شهر ايار 2018 .

1 . مؤشرات السوق النظامي ايار 2018

2 . مؤشرات السوق الثاني ايار 2018

3 . مجموع مؤشرات سوق العراق للاوراق المالية ايار 2018

4 . تداول المستثمرين غير العراقيين ايار 2018

5 . مؤشر السوق ISX60

6 . الصفقات الكبيرة

ثانيا : مؤشرات تداول الاوراق المالية في السوق المتحققة لغاية 31 ايار 2018

ثالثا : نشاط سوق العراق ومجلس المحافظين في شهر ايار 2018.

رابعا : متابعة الشركات المساهمة المدرجة وقرارات هيئاتها العامة .

1 . اطلاق التداول على الشركات المدرجة بعد انعقاد هيئاتها العامة

2 . الاحداث الجوهرية

خامسا: الافصاح السنوي للشركات المساهمة

سادسا : شركات التحويل المالي

سابعا : ادراج الشركات

ثامنا : الرقابة والتفتيش والرقابة على التداول.

تاسعا : احصائيات مركز الابداع

عاشرا : مركز العناية الواجبة للمتعاملين بالاوراق المالية *

اولاً : مؤشرات التداول في سوق العراق للاوراق المالية في شهر ايار 2018

1. مؤشرات التداول في السوق النظامي

- أ- يبلغ عدد الشركات المدرجة في السوق النظامي (73) شركة ويبلغ عدد اسهمها المدرجة (8.848) ترليون سهم .
 ب- تداول اسهم (54) شركة في السوق النظامي كما في النشرة الشهرية .
 ت- بلغ عدد الاسهم المتداولة (18.978) مليار سهم.
 ث- بلغت قيمة الاسهم المتداولة (20.220) مليار دينار.

جدول رقم (1)

نسبة عدد الاسهم المتداولة الى عدد الاسهم المدرجة في السوق النظامي

المؤشر	المصارف	الاتصالات	الصناعة	الزراعة	السياحة	الخدمات	استثمار مالي	تأمين
عدد الشركات المدرجة	25	2	18	6	9	7	2	4
الاسهم المدرجة (ترليون)	6.29	2.14	0.301	0.021	0.03	0.05	0.003	0.013
عدد الاسهم المتداولة (مليار)	14.437	1.003	3.190	0.103	0.031	0.198	0.00	0.014
نسبة القطاع / المجموع %	76.07	5.29	16.81	0.54	0.16	1.05	0.00	0.07

2. مؤشرات التداول في السوق الثاني

- أ- يبلغ عدد الشركات المدرجة في السوق الثاني (29) شركة ويبلغ عدد اسهمها المدرجة (2.605) ترليون سهم .
 ب- تداول اسهم (8) شركات في السوق الثاني كما في نشرة السوق الثاني.
 ت- بلغ عدد الاسهم المتداولة (46.145) مليار سهم.
 ث- بلغت قيمة الاسهم المتداولة (46.149) مليار دينار.

جدول رقم (2)

نسبة عدد الاسهم المتداولة الى عدد الاسهم المدرجة في السوق الثاني

المؤشر	المصارف	الصناعة	السياحة	الخدمات	استثمار مالي	تأمين	تحويل مالي
عدد الشركات المدرجة	10	3	1	2	4	1	8
الاسهم المدرجة (مليار)	2215	7.061	0.376	7.360	10.500	5.00	360.00
عدد الاسهم المتداولة (مليون)	45200	0.008	0.150	1.683	0.02	—	943.2
نسبة القطاع / المجموع %	98	0.000	0.0003	0.004	0.00004	—	2

3. مجموع مؤشرات سوق العراق للاوراق المالية ايار 2018 .

- أ- يبلغ عدد الشركات المدرجة في السوق (102) شركة ويبلغ عدد اسهمها المدرجة (11.453) ترليون سهم .
 ب- بلغ عدد الشركات المتداولة اسهمها في السوق (62) شركة كما في نشرة التداول .
 ت- الشركات التي لم يجر التداول باسهمها (18) شركة كما في الجدول رقم (36) لعدم توافق العرض مع الطلب.
 ث- الشركات المتوقفة عن التداول بموجب قرارات هيئة الاوراق المالية بايقاف التداول على اسهمها (23) شركة ، كما في الجدول رقم (37) مع اسباب ايقافها .
 ج- بلغ عدد الاسهم المتداولة (65.123) مليار سهم.
 ح- بلغت قيمة الاسهم المتداولة (66.370) مليار دينار.

جدول رقم (3)

مؤشرات شهر ايار قياسا مع مؤشرات شهر نيسان 2018

المؤشر	نيسان 2018	ايار 2018	نسبة التغير %
عدد الشركات المدرجة	102	102	0.00
عدد الشركات المتداولة	62	62	0.00
عدد الاسهم المتداولة (مليار سهم)	77	65	(15.6)
القيمة المتداولة (مليار دينار)	64	66	3.13
عدد الصفقات المنفذة	7449	7901	6.1
مؤشر البورصة (ISX 60) (نقطة)	607.010	593.780	(2.2)
عدد الاسهم المدرجة (مليار سهم)	11452	11453	0.01
القيمة السوقية (مليار دينار)	12287	12070	(1.8)

من الجدول يظهر :

- انخفاض عدد الاسهم المتداولة بنسبة (15%)
- ارتفاع قيمة الاسهم المتداولة بنسبة (3%) .
- ارتفاع عدد الصفقات المنفذة بنسبة (6%)
- اغلق مؤشر السوق في اول جلسة تداول على (608.66) نقطة واغلق في اخر جلسة تداول (593.78) نقطة ، وقياساً بأغلاق الشهر الماضي انخفض المؤشر بنسبة (2%) .

ومن نشرة التداول الشهري يظهر تركيز التداول على اسهم الشركات التالية اذ بلغ التداول فيها :

- أ- مصرف القابض الاسلامي بعدد اسهم 45.200 مليار سهم . (لوجود تنفيذ لصفقات كبيرة) .
- ب- مصرف بغداد بعدد اسهم 5.136 مليار سهم .
- ت- مصرف اشور بعدد اسهم 3.878 مليار سهم .
- ث- الهلال الصناعية بعدد اسهم 1.185 مليار سهم .
- ج- الصناعات الكيماوية والبلاستيكية بعدد اسهم 1.144 مليار سهم .
- ح- مصرف الخليج التجاري بعدد اسهم 1.094 مليار سهم .
- خ- شركة اسيا سيل للاتصالات بعدد اسهم 1.003 مليار سهم .

ان مؤشرات التداول تعكس تراجعاً بفعل ضعف العوامل الجاذبة لنشاط التداول والذي يعد اهمها الافصاح عن مؤشرات الاداء وحجم الارباح المتحققة ومقسوم الارباح المقترح توزيعه على المساهمين ، وكأي سوق اوراق مالية فإن حجم السيولة الموجهة نحو الاستثمار والتداول هي المحرك الاول لنمو هذه المؤشرات .

جدول رقم (4)

نسب عدد الاسهم المدرجة قطاعيا / عدد الاسهم المدرجة في السوق ايار 2018

المؤشر	المصارف	الاتصالات	الصناعة	الزراعة	السياحة	الخدمات	استثمار مالي	تحويل مالي	تأمين
عدد الشركات المدرجة	35	2	21	6	10	9	6	8	5
الاسهم المدرجة (ترليون)	8.51	2.14	0.31	0.02	0.03	0.05	0.01	0.36	0.02
نسبة القطاع / المجموع %	74.29	18.68	2.69	0.18	0.26	0.47	0.12	3.14	0.16

جدول رقم (5)

نسبة عدد الاسهم المتداولة الى عدد الاسهم المدرجة في السوق لشهر ايار 2018

عدد الاسهم (مليار سهم)

المؤشر	المصارف	الاتصالات	الصناعة	الزراعة	السياحة	الخدمات	استثمار مالي	تحويل مالي	تأمين
الشركات المتداولة	22	2	12	4	10	6	1	2	3
عدد الاسهم المدرجة	8509	2140	308	21	30	54	14	360	18
عدد الاسهم المتداولة	59.637	1.003	3.190	0.103	0.031	0.200	0.0000	0.943	0.014
المتداولة/المدرجة %	0.70	0.05	1.04	0.50	0.10	0.37	0.0001	0.26	0.08

4. تداول المستثمرين غير العراقيين .

أ - الاسهم المشتراة لغير العراقيين :

- بلغ عدد الاسهم المشتراة لغير العراقيين (2.313) مليار سهم نفذت من خلال (689) صفقة شراء . بلغت قيمتها (9.899) مليار دينار من تداول اسهم (24) شركة مساهمة مدرجة .

ب - الاسهم المباعة من غير العراقيين:

- بلغ عدد الاسهم المباعة من غير العراقيين (3.047) مليار سهم نفذت من خلال (594) صفقة بيع . بلغت قيمتها (1.845) مليار دينار من تداول اسهم (11) شركة مساهمة مدرجة.

جدول رقم (6)

مؤشرات تداول غير العراقيين في سوق العراق للاوراق المالية لشهر ايار 2018

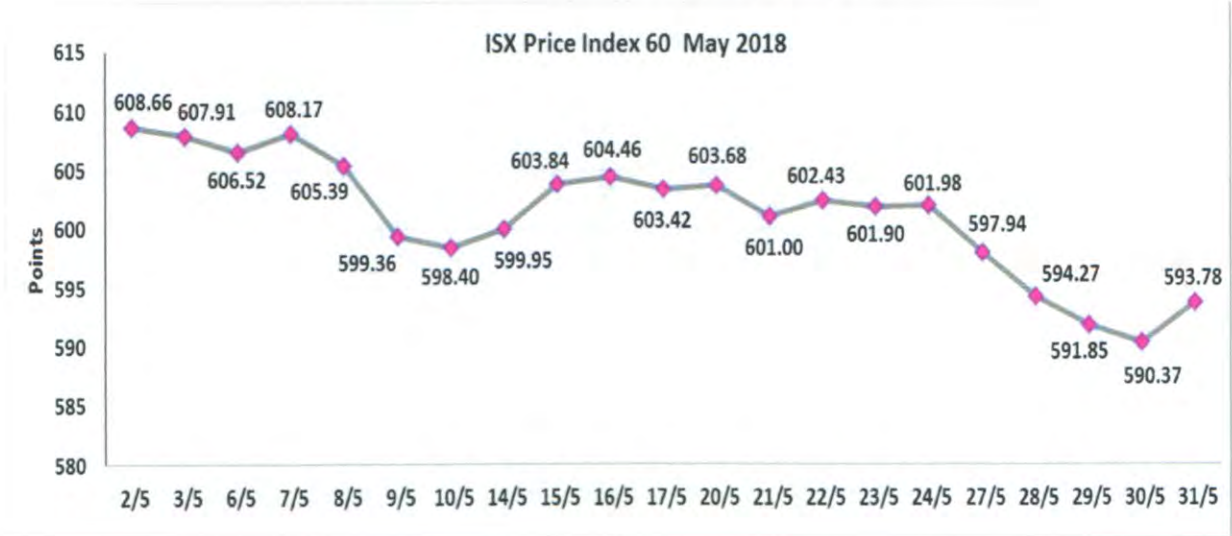
المؤشر	نيسان 2018	ايار 2018	نسبة التغير %
عدد الاسهم المشتراة لغير العراقيين (مليار سهم)	1.350	2.313	71.3
قيمة التداولات المشتراة لغير العراقيين (مليار دينار)	3.329	9.899	197.4
عدد الصفقات المشتراة لغير العراقيين	747	689	(7.8)
عدد الاسهم المباعة من غير العراقيين (مليار سهم)	2.324	3.047	31.11
قيمة التداولات المباعة من غير العراقيين (مليار دينار)	2.817	1.845	(34.5)
عدد الصفقات المباعة من غير العراقيين	531	594	11.9

5 - مؤشر السوق .

اقفل مؤشر السوق ISX60 في نهاية شهر ايار 2018 على (593.78) نقطة منخفضاً بنسبة (2%) قياساً بقيمته في اغلاق شهر نيسان 2018 البالغة (607.01) نقطة .

- سجل المؤشر اعلى ارتفاع له خلال الشهر في جلسة 2018/5/2 عندما اقفل على (608.66) نقطة
- سجل المؤشر ادنى انخفاض له في جلسة 2018/5/30 عندما اقفل على (590.37) نقطة .

حركة مؤشر السوق ISX60 لجلسات شهر ايار 2018



6- الصفقات الكبيرة .

استمر التداول في (9) جلسات لغاية الساعة 12:30 بعد الظهر لتداول وتنفيذ الصفقات الكبيرة في الزمن الاضافي للجلسة من الساعة (12-12:30) بعد الظهر . نفذت هذه الاوامر بمعدل سعر الجلسة وفقاً للافصاحات المطلوبة والمنشورة على الموقع الالكتروني للسوق وبعد تدقيقها وفقاً لضوابط العناية الواجبة للمتعاملين بالاوراق المالية. وكانت اهم مؤشراتنا :

أ - بلغ عدد الاوامر الخاصة المنفذة هذا الشهر (10) اوامر نفذت من خلالها (16) صفقة ، بلغ عدد الاسهم المتداولة خلالهم (46.732.641.021) سهم بقيمة (47.542.590.811) دينار على اسهم اربعة شركات وهي (مصرف القابض الاسلامي ، المصرف الوطني الاسلامي ، الحرير للتحويل المالي ، الشرق الاوسط لانتاج وتسويق الاسماك) .

ب - بلغت نسبة الاسهم المتداولة في الصفقات الكبيرة الى عدد الاسهم الكلي لشهر ايار (72%).

ج - بلغت نسبة قيمة التداول للصفقات الكبيرة الى القيمة الكلية للتداول لشهر ايار (72%).

ثانياً : مؤشرات تداول الاوراق المالية في السوق المتحققة لغاية 31 ايار 2018 :

- بلغ عدد الجلسات التي نظمها سوق العراق للاوراق المالية لغاية 2018/5/31 (103) جلسة تداول .
- بلغ عدد الشركات التي تداولت اسهمها (71) شركة .
- بلغ عدد الاسهم المتداولة (288) مليار سهم
- بلغت قيمة الاسهم المتداولة (229) مليار دينار
- بلغ عدد الصفقات المنفذة (49) الف صفقة

ويوضح الجدول رقم (7) مؤشرات التداول المتحققة في سوق العراق للاوراق المالية للعام الحالي لغاية 31 ايار 2018

جدول رقم (7)

مؤشرات التداول في سوق العراق لغاية 2018/5/31

المؤشر	لغاية 2018/5/31
عدد الشركات المدرجة	102
عدد الشركات المتداولة	71
عدد الاسهم المتداولة (مليار سهم)	288
القيمة المتداولة (مليار دينار)	230
عدد الصفقات المنفذة	48589
عدد الاسهم المدرجة (ترليون سهم)	11.453
القيمة السوقية (ترليون دينار)	12.070
عدد الاسهم المشتراة لغير العراقيين (مليار سهم)	19.122
قيمة التداولات المشتراة لغير العراقيين (مليار دينار)	37.449
عدد الصفقات المشتراة لغير العراقيين	6088
عدد الاسهم المباعة من غير العراقيين (مليار سهم)	17.690
قيمة تداولات المباعة من غير العراقيين (مليار دينار)	18.150
عدد الصفقات المباعة من غير العراقيين	2892

ثالثا : نشاط سوق العراق ومجلس المحافظين لشهر ايار 2018 .

1- عقدت الهيئة العامة لسوق العراق للاوراق المالية اجتماعها السنوي يوم السبت الموافق 2018/5/5 في تمام

الساعة العاشرة صباحا في فندق بغداد بحضور (35) عضوا من أصل (44) عضوا هم أعضاء الهيئة العامة لسوق

العراق للاوراق المالية الذين يمثلون شركات الوساطة العاملة في سوق العراق للاوراق المالية ، وفق المنهاج الاتي :

أ- مناقشة تقرير مجلس محافظي سوق العراق للاوراق المالية لعام 2017 والمصادقة عليه .

ب- مناقشة الحسابات الختامية لسوق العراق للاوراق المالية وتقرير مراقب الحسابات للسنة المالية المنتهية في

2017/12/31 والمصادقة عليه .

ج- انتخابات مجلس المحافظين لدورته الرابعة عشرة 2018- 2019 .

نظمت الانتخابات بعد قراءة تقرير لجنة الترشيحات الصادر بالكتاب المرقم م/89 في 2018/4/1 .

لذا قررت الهيئة العامة الموافقة على تنظيم انتخابات مجلس المحافظين وفق ملف الترشيحات المستلم.

واستنادا الى نتائج الانتخابات تشكل مجلس المحافظين من السيدات والسادة المبينة اسماؤهم ادناه في عضوية

مجلس المحافظين في دورته الثالثة عشرة التي تستمر لمدة عام واحد اعتباراً من 2018/5/6:

1- نائر عدنان هاشم رئيس مجلس المحافظين

2- طه احمد عبد السلام (عضو) المدير التنفيذي لسوق العراق للاوراق المالية

3- نائر غانم محمد علي (عضو) ممثل الشركات المساهمة المدرجة

4- السيد سعد حكمت سليمان (عضو) ممثل جمعية وسطاء اوراق المال

5- السيد علي عدنان هاشم (عضو) ممثل شركات الوساطة المجازة

6- ياسر يحيى عبد الكريم الغازي (عضو) خبير تكنولوجيا المعلومات

7- د. نعم حسين نعمة (عضو) خبير مستقل

8- السيد محمد عبد الامير ابراهيم (عضو) الخبير المستقل

9- السيدة امتنان علي مراد (عضو) خبير مستقل



2. الموافقة على تجديد الاتفاق مع شركة فرقد السلطان وشركاؤه لتدقيق حسابات سوق العراق للاوراق المالية لعام 2018 وفق نفس الشروط المهنية السائدة .
3. المصادقة على الخطط المستقبلية لعام 2018 .



عقد المجلس اول جلساته بتاريخ 2018/5/6 في مبنى السوق ، وكان من بين أهم ما اتخذ من قرارات هو إعادة تشكيل لجنة الانضباط ولجنة ادراج اسهم الشركات المساهمة الجديدة في السوق ولجنة تطوير الانظمة الالكترونية ولجنة تدقيق اسعار الاسهم المتداولة وتدقيق اسعار الاغلاق في كل جلسة ، ولجنة مناقشة العروض المقدمة لتطبيق مشروع نظام OMS ولجنة التفاوض مع شركة NASDAQ لتجديد الترخيص والصيانة الذي سينتهي في حزيران 2019 .

4. السندات الوطنية الحكومية :

يدعو سوق العراق للاوراق المالية حملة السندات الوطنية / الاصدارية الثانية لايداع وتسجيل السندات التي يمتلكونها في مركز الايداع والتداول عليها بيعاً وشراءً خلال فترة الجلسة المستمرة من الساعة 10 صباحاً لغاية 12 ظهراً ولغاية تاريخ اطفائها في 2019/4/2 .

5. النشاط الاعلامي لسوق العراق للاوراق المالية

اهتمت وسائل الاعلام المحلية بتغطية النشاطات التي ينظمها سوق العراق للاوراق المالية وكان اهم نشاطها الاتي :
1. نشرت صحيفة الصباح ((مؤشرات تداول الأوراق المالية لشهر أيار 2018 في سوق العراق للأوراق المالية)) بالعدد (4263) الصادر في 2018/06/3 .

البورصة: 65 مليار سهم حجم التداول

بغداد / الصباح



طه احمد عبد السلام

حوكمة الشركات من خلال قياس جانب الاداء والافصاح عنه يعمل هو الآخر الى زيادة اساليب الرقابة وتحقيق نتائجها ليس بالقياس والتقييم فقط وانما من ناحية خلق طلب حقيقي على الاسهم والعكس صحيح ايضا ذلك ان مقياس التداول الحقيقي يعتمد على مؤشرات الطلب من قبل صغار ومتوسطي حملة الاسهم لانهم الاكثر تداولاً، يبيعاً وشراءً على الأوراق المالية .
وقال: "من المؤكد ان استقرار سعر صرف العملة الوطنية وانخفاض التضخم فيها وملاستها للسعر الرسمي سيوجه السيولة نحو الاستثمار في البدائل والتي تتمتع بمرونة عالية في التداول وتمتاز بانخفاض تكاليف نقل الملكية فيها وعلى رأسها اسهم الشركات المساهمة المدرجة في سوق العراق للاوراق المالية".

النوع من الاسهم ويؤدي الى زيادة معدل دوران الاسهم باتجاه زيادة الطلب الفعال والعكس صحيح، ومن جانب فأن تعزيز

الاوراق المالية من جهة واستمرار عدم معرفة مركزها المالي من جهة ثانية .
واشار الى ان "ما يهم المساهم والمستثمر بالاوراق المالية هو التأكد من رصانة المركز المالي للشركة من خلال البيانات المتاحة وحجم ونوع الاداء المتحقق والفائض المتحقق ونسبة الارباح الموزعة منه او التي ستتحول الى احتياطات ورغم غياب معيار القيمة الحقيقية للسهم الذي يعبر عنه بالمعيار الدولي رقم (13) الا ان البيانات المالية تعطي انطباعاً تاريخياً لنوع وحجم الاداء المتحقق".

القيمة الحقيقية

وبين انه "عندما يجد المساهم او المستثمر ان القيمة الحقيقية او العادلة للسهم اعلى من قيمته السوقية فأنه يلجأ الى تعزيز محفظته من الادوات المالية بذلك

اعلنت سوق العراق للاوراق المالية واقع التداول لشهر ايار الماضي، حيث بلغ عدد الاسهم المتداولة (65) مليار سهم بقيمة الاسهم المتداولة (66) مليار دينار. المدير التنفيذي للسوق طه احمد عبد السلام ان "جلسات التداول لشهر أيار 2018 بينت ان عدد جلسات التداول بلغ (21) جلسة، شاركت (62) شركة مساهمة بتداولاتها وكان القطاع المصرفي هو الاكثر من حيث عدد الشركات المتداولة قياساً للسوق"، لافتاً الى ان "عدد الاسهم المتداولة وصل لـ (65) مليار سهم بقيمة (66) مليار سهم، حيث بلغ عدد الاسهم المتداولة للاجانب شراء (2) مليار سهم، بقيمة شراء (10) مليارات دينار".

عدد الاسهم

واشار عبد السلام الى ان "عدد الاسهم المتداولة للاجانب يبعاً (3) مليارات سهم، بقيمة (2) مليار دينار، مبيناً ان مؤشر أسعار الاسهم المتداولة ISX60 اقفل على (608) نقاط في اول جلسة من شهر ايار واقفل على (593) نقطة في اخر جلسة من الشهر، بانخفاض نسبته 2 بالمئة. ونجحت (47) شركة مساهمة في تقديم الافصاح السنوي لعام 2017 ضمن الفترة القانونية للقانون والتعليمات والتي انتهت بنهاية شهر ايار 2018 . وتأخر (36) شركة مساهمة في تقديم الافصاح السنوي ومن المؤمل تقديمها خلال شهر حزيران 2018 . وان هناك (19) شركة مساهمة متوقفة عن التداول بقرار من هيئة الاوراق المالية لعدم تقديم الافصاح لعام 2016 وبالتالي افصاح 2017 .

ثقة المستثمر

واكد عبد السلام ان "عدم الافصاح او التأخير في تقديمه يؤثر في بعض الشركات على ثقة المستثمر ورغبته في الاحتفاظ بأسهمها ذلك ان هذه الشركات ستكون عرضة الى قرار إيقاف تداول أسهمها من قبل هيئة



جلسة تداول في البورصة

2. نشرت صحيفة الصباح المؤشرات الشهرية لشهر نيسان 2018 بالعدد (4255) في 2018/5/23 .
3. نشر التقارير الاسبوعية لشهر ايار 2018 في الصحف اليومية ونشر المؤشرات الاسبوعية في كل من المواقع الاخبارية.
4. نشر المؤشرات اليومية للتداول في الصحف اليومية والمواقع الاخبارية .
5. نشر تقرير سوق العراق للاوراق المالية في تقرير الربع الاول لاتحاد البورصات العربية .



Arab Federation of Exchanges
اتحاد البورصات العربية

First Quarterly Report
2018

January - February - March



IRAQ STOCK EXCHANGE (ISX)

1 USD = 1,200 IQD (Fixed Price)

STATISTICS

Quarter	Volume of Shares Traded	Value of Shares Traded (IQD)	Market Cap (IQD)	Value of Shares Traded (USD)	Market Cap (USD)
Q1 2018	140,138,917,902	98,695,199,209	12,472,674,901,364	82,040,906	10,393,040,001
Q4 2017	903,763,871,199	277,176,805,804	10,721,118,941,005	230,950,742	8,948,283,279
Q3 2017	275,871,997,509	226,417,543,827	10,840,556,210,909	188,081,268	8,867,129,342
Q2 2017	189,493,663,016	131,764,919,009	10,426,614,140,303	100,804,098	8,713,647,722
Q1 2017	409,553,404,861	264,794,864,956	9,539,682,433,972	220,602,392	7,949,702,028
Q4 2016	314,486,168,779	217,475,937,775	8,554,094,740,571	177,066,150	7,209,576,769
Q3 2016	195,547,238,078	86,544,923,477	8,398,886,337,738	94,020,448	6,994,077,170
Q2 2016	309,197,166,572	93,917,937,896	7,530,813,416,064	78,274,999	6,361,044,514
Q1 2016	114,632,153,377	132,247,000,081	8,186,210,820,000	93,809,233	6,788,508,017
Q4 2015	217,666,553,559	133,028,770,340	9,264,814,520,000	110,853,310	7,726,079,707

ISX Price Index (Points)

Quarter	Open	High	Low	CLOSE	% Change
Q1 2018	577.84	643.61	560.63	612.51	+8.96 %
Q4 2017	580.36	581.54	561.24	580.54	-1.14 %
Q3 2017	581.07	587.70	567.30	587.22	+1.90 %
Q2 2017	670.02	674.09	576.11	576.11	-13.30 %
Q1 2017	653.67	738.33	658.67	664.46	+2.31 %
Q4 2016	562.46	676.80	561.26	610.46	+15.71 %
Q3 2016	545.44	570.27	538.21	561.31	+3.98 %
Q2 2016	502.14	544.44	504.46	539.81	6.97 %
Q1 2016	723.88	723.98	573.01	575.86	-20.83 %
Q4 2015	844.13	844.13	655.27	730.50	13.53 %

ISX Performance



6. تخصيص فقرة خاصة لنشر مؤشرات سوق العراق للاوراق المالية في البرنامج الاسبوعي مال واستثمار الذي يعرض على قناة الرشيد الفضائية كل يوم اثنين ، وفي برنامج دينار الذي يبث عبر شاشة قناة بلادي.
7. بالإمكان متابعة أخبار الشركات واخبار السوق مباشرة ومتابعة نشرة التداول اليومية بعد انتهاء جلسة تداول الأوراق المالية عبر الهواتف الذكية وخدمة المعلومات عبر موقعه ISX Iraq stock exchange على App store التي اطلقها السوق من شهر كانون الثاني عام 2017 .

6. الدورات التدريبية .

- أ . سينظم سوق العراق للأوراق المالية بالتعاون مع الاكاديمية العربية للعلوم المالية والمصرفية الدورة التدريبية الثالثة (صناديق الاستثمار وادارة المحافظ الاستثمارية) للفترة 24-2018/6/28 في مبنى سوق العراق للأوراق المالية. وهذا البرنامج هو الثالث من ضمن اربعة برامج مختلفة سينظمها السوق في بغداد في مقر سوق العراق للاوراق المالية من قبل خبراء الاسواق المالية والمصرفية العربية وبشهادات أكاديمية معترف بها .

التعاون مع طلبة الجامعات والمعاهد العراقية ونقدم البيانات المطلوبة والاجابة على استفساراتهم وتزويدهم بالمعلومات الاحصائية والمؤشرات المطلوبة في رسائلهم الجامعية وبحوثهم وتقاريرهم ، وقد بلغ عدد الطلبة (4) طلاب طالب دكتوراه و(3) طلاب من طلبة الماجستير خلال شهر ايار 2018 وفقاً للموضوعات الآتية :

- 1 . تقييم الاداء المصرفي باستخدام بطاقة الاداء المتوازن والقيمة الاقتصادية المضافة .
- 2 . دور حوكمة الشركات في تحسين الافصاح عن المعلومات المالية المستقبلية.
- 3 . اثر القياس المحاسبي لانخفاض قيمة الموجودات الثابتة في قرارات الاستثمار .

رابعاً : متابعة الشركات المساهمة المدرجة وقرارات هيئاتها العامة .

أ . اطلاق التداول على الشركات المدرجة بعد انعقاد هيئاتها العامة .

- 1- شركة الكندي لانتاج اللقاحات : تم اطلاق التداول على اسهم الشركة في جلسة الخميس 2018/5/3 بعد قرار الهيئة العامة المنعقدة في 2018/5/2 لانتخاب خمس اعضاء اصليين ومثلهم احتياط .
- 2- شركة بغداد للمشروبات الغازية : تم اطلاق التداول اعتباراً من جلسة الاربعاء 2018/5/9 بعد قرار الهيئة العامة المنعقدة في 2018/5/3 المصادقة على الحسابات الختامية لعام 2017 و اقرار توزيع ارباح بنسبة (10%) من رأسمال الشركة البالغ (177.333.333.333) دينار.
- 3- شركة مصرف الائتمان : سيتم اطلاق التداول اعتباراً من جلسة الخميس 2018/5/10 بعد قرار الهيئة العامة المنعقدة في 2018/4/26 المصادقة على الحسابات الختامية لعام 2016 و اقرار توزيع ارباح نقدية بنسبة (3%) من راس مال الشركة البالغ (250) مليار دينار شركة .
- 4- الامين للاستثمار المالي: تم اطلاق التداول اعتباراً من جلسة الاربعاء 2018/5/16 بعد قرار الهيئة العامة المنعقدة في 2018/5/14 المصادقة على الحسابات الختامية لعام 2017 .
- 5- مصرف زين العراق : تم اطلاق التداول اعتباراً من جلسة الاثنين 2018/5/21 بعد قرار الهيئة العامة المنعقدة في 2018/5/7 المصادقة على الحسابات الختامية للفترة من 2016/1/1 لغاية 2016/2/16 (تحويل مالي) والفترة من 2016/2/17 لغاية 2016/12/31 (مصرف) وانتخاب مجلس ادارة جديد .
- 6- مصرف عبر العراق : تم اطلاق التداول اعتباراً من جلسة الاربعاء 2018/5/23 بعد قرار الهيئة العامة المنعقدة في 2018/5/17 المصادقة على الحسابات الختامية لعام 2017 وتوزيع ارباح نقدية بنسبة (3.409%) من راس مال الشركة البالغ (264) مليار دينار وانتخاب خمس اعضاء اصليين ومثلهم احتياط .
- 7- المصرف التجاري العراقي : تم اطلاق التداول اعتباراً من جلسة الاحد 2018/5/27 بعد قرار الهيئة العامة المنعقدة في 2018/5/16 المصادقة على الحسابات الختامية لعام 2016 وتوزيع ارباح نقدية بنسبة (4.75%) اي بمبلغ (11.875) مليار دينار من راس مال الشركة البالغ (250) مليار دينار .
- 8- النبال العربية للتحويل المالي : تم اطلاق التداول اعتباراً من جلسة الاحد 2018/5/27 بعد قرار الهيئة العامة المنعقدة في 2018/5/15 المصادقة على الحسابات الختامية لعام 2017 .

9- فندق بابل : تم اطلاق التداول اعتباراً من جلسة الخميس 2018/5/31 بعد قرار الهيئة العامة المنعقدة في 2018/5/28 المصادقة على اعفاء الشركة المستثمرة من بدل الايجار لمدة سنة اعتباراً من بداية سريان العقد الاستثماري في 2014/10/1 ولغاية 2015/9/30 وتخفيض بدل الايجار عن العقد الاستثماري ليصبح (3) ملايين دولار لكل من السنة الاولى والثانية من العقد وبعد الستين يكون مبلغ الايجار (ثلاثة ملايين وثلاثمائة الف دولار لكل سنة على ان تسري نسب الزيادات السنوية المثبتة في العقد الاستثماري الاصلي) واعفاء الشركة المستثمرة عن التوقف الجزئي لمدة اربعة اشهر وبنسبة تشغيل (75%) اي ما يعادل (750.000) دولار و تنزيل مبلغ (2550000) دولار عن اكمال تاهيل الفندق .

ب . الاحداث الجوهرية .

- العراقية للصناعات المعدنية والدراجات . مساهمة خاصة .

ارتفع سعر سهم الشركة العراقية للصناعات المعدنية والدراجات لجلستين بكامل نسبة التغير لجلستي 4/30 و2018/5/2 ، تم ايقاف التداول على اسهم الشركة اعتباراً من جلسة الاربعاء 2018/5/3 لعدم تقديم الشركة اجابة رسمية على كتاب الاستفسار الصادر من السوق عن الاحداث الجوهرية. تم اطلاق التداول اعتباراً من جلسة 2018/5/6 لتقديم الشركة اجابة رسمية بالافصاح بعدم وجود اية احداث جوهرية .

خامساً : الافصاح السنوي للشركات المساهمة .

وجه سوق العراق للاوراق المالية الشكر والتقدير لـ (45) شركات مساهمة مدرجة في السوق لتقديم الافصاح السنوي ضمن بياناتها الختامية كما في 2017/12/31 ضمن المدة القانونية لقانون الشركات وقانون الاسواق المالية وتعليمات الافصاح الصادرة عن هيئة الاوراق المالية وقد تم نشرها على الموقع الالكتروني لسوق العراق للاوراق المالية والشركات هي :

مصرف المنصور للاستثمار ، المصرف التجاري ، المصرف الاهلي العراقي ، المصرف العراقي الاسلامي ، مصرف جيهان للاستثمار ، مصرف كوردستان ، مصرف اشور الدولي ، مصرف عبر العراق للاستثمار ، مصرف سومر التجاري ، مصرف نور العراق الاسلامي ، مصرف الاقليم التجاري ، المصرف الدولي الاسلامي ، مصرف الثقة الاسلامي ، المصرف المتحد ، اسيا سيل للاتصالات ، الخاتم للاتصالات ، الامين للتأمين ، الحمراء للتأمين ، الاهلية للتأمين ، دار السلام للتأمين ، الزوراء للاستثمار المالي ، امين للاستثمار المالي ، الوثام للاستثمار المالي ، بين النهرين للاستثمارات المالية ، الباتك للاستثمارات المالية ، النخبة للمقاولات العامة ، المعمورة للاستثمارات العقارية ، الامين للاستثمارات العقارية ، بغداد العراق للنقل العام ، الخياطة الحديثة ، بغداد للمشروبات الغازية ، العراقية لتصنيع وتسويق التمور ، المنصور للصناعات الدوائية ، العراقية للسجاد والمفروشات ، الصناعات الكيماوية العصرية ، فنادق كربلاء ، الوطنية للاستثمارات السياحية ، العراقية لتسويق المنتجات الزراعية ، العراقية لانتاج وتسويق اللحوم ،النور للتحويل المالي ، النبلاء للتحويل المالي ، الطيق للتحويل المالي ، المنافع للتحويل المالي ، الحرير للتحويل المالي ، مؤتة للتحويل المالي ، الرابطة المالية للتحويل المالي ، النبال العربية للتحويل المالي .

2- كما وجه السوق كتاباً يبحث الشركات المتبقية وعدد (57) شركة لتقديمها بياناتها والافصاح السنوي .

سادسا :شركات التحويل المالي .

أ . شركة المرج العالمية للتحويل المالي (مصرف الثقة الدولي): اكملت الشركة اجراءات تسجيل وايداع اسهم الشركة في مركز الايداع كشركة مصرفية برأسمال مقدره (250) مليار دينار ، وقدمت الشركة طلب ادراج اسهم الشركة المصرفية حسب تعليمات هيئة الاوراق المالية ، وسيتم رفع الطلب لمجلس المحافظين لاستحصال الموافقة على الطلب .

ب . ادراج اسهم الشركة المتحدة للتحويل المالي في السوق الثاني بعد استكمالها اجراءات الادراج والتسجيل وايداع سجل المساهمين في مركز الايداع ، وقد قررت الهيئة العامة للشركة تغيير نشاطها من تحويل مالي الى مصرفي اسلامي وتم استحصال موافقة البنك المركزي على تغيير اسم ونشاط الشركة الى مصرف اسيا العراق الاسلامي للاستثمار والتمويل ، صادقت دائرة تسجيل الشركات على انتهاء اجراءات تغيير نشاط الشركة الى مصرف اسيا العراق الاسلامي وزيادة رأسمال الشركة من (45) مليار دينار الى (100) مليار دينار ، وقدمت الشركة طلب ادراج اسهم الشركة المصرفية حسب تعليمات هيئة الاوراق المالية ، وسيتم رفع الطلب لمجلس المحافظين لاستحصال الموافقة على الطلب .

ج . شركة الطيف للتحويل المالي (مصرف الطيف الاسلامي) : صدرت مصادقة دائرة تسجيل الشركات على انتهاء اجراءات تغيير نشاط وراسمال الشركة من شركة الطيف للتحويل المالي الى شركة مصرف الطيف الاسلامي للاستثمار والتمويل ، وزيادة رأسمال الشركة من (45) مليار دينار الى (100) مليار دينار ، وسيتم اطلاق التداول على اسهم الشركة في السوق بعد استحصال الرخصة النهائية لممارسة العمل المصرفي من البنك المركزي العراقي يتبعها تقديم طلب ادراج اسهم الشركة المصرفية وتقديم بيانات مالية فصلية خاصة بالمصرف حسب تعليمات هيئة الاوراق المالية ، واستكمال اجراءات تسجيل وايداع اسهم الشركة في مركز الايداع كشركة مصرفية

د . شركة مؤتة للتحويل المالي (مصرف امين العراق للاستثمار والتمويل الاسلامي) : تم ايقاف التداول على اسهم الشركة اعتبارا من جلسة 2018/1/21 ، وقد صدرت مصادقة دائرة تسجيل الشركات على انتهاء اجراءات تغيير نشاط وراسمال الشركة من شركة مؤتة للتحويل المالي الى مصرف امين العراق للاستثمار والتمويل الاسلامي ، وزيادة رأسمال الشركة من (45) مليار دينار الى (100) مليار دينار ، وسيتم اطلاق التداول على اسهم الشركة في السوق بعد استحصال الرخصة النهائية لممارسة العمل المصرفي من البنك المركزي العراقي يتبعها تقديم طلب ادراج اسهم الشركة المصرفية وتقديم بيانات مالية فصلية خاصة بالمصرف حسب تعليمات هيئة الاوراق المالية ، واستكمال اجراءات تسجيل وايداع اسهم الشركة في مركز الايداع كشركة مصرفية.

هـ . متابعة تنفيذ قرار البنك المركزي العراقي بموجب كتابه المرقم 8265/3/9 في 2018/4/9 الى الشركات :

- 1 . منح الموافقة المبدئية على دمج شركات التحويل المالي (النور ، النبال ، النهر الخالد ، الحارث) لتأسيس مصرف اسلامي .
- 2 . منح الموافقة المبدئية على دمج شركات التحويل المالي (الاسوار ، اللؤلؤ ، عطاء الغري) لتأسيس مصرف اسلامي .
- 3 . منح الموافقة المبدئية على دمج شركات التحويل المالي (الحريز ، الوائل ، الامين العربية) لتأسيس مصرف اسلامي .
- 4 . منح الموافقة المبدئية على دمج شركات التحويل المالي (الرابطة المالية ، الشارق ، بلاد الشام) لتأسيس مصرف .
- 5 . منح الموافقة المبدئية لشركة عبر القارات لاستكمال اجراءات تأسيس مصرف اسلامي على ان يتم اندماجها مع شركة المنافع للتحويل المالي بعد منحها الترخيص للعمل كمصرف .

6. منح الموافقة المبدئية لشركة الطيف للتحويل المالي لاستكمال اجراءات تأسيس مصرف اسلامي على ان يتم اندماجها مع شركة النبلاء للتحويل المالي بعد منحها الترخيص للعمل كمصرف .

سابعاً : ادراج الشركات .

أ - قررت هيئة الاوراق المالية بموجب كتابها 500/10 في 2018/3/26 الموافقة على ادراج اسهم مصرف الجنوب الاسلامي للاستثمار والتمويل في سوق العراق للاوراق المالية /السوق الثاني .

واكملت الشركة اجراءات الادراج وتسجيل الشركة وايداع سجل المساهمين في مركز الايداع والسوق بصدد استحصال الرمز الدولي للشركة .

ب- طلبت هيئة الاوراق المالية من الشركات المبينة في الجدول رقم (8) استكمال متطلبات الادراج

جدول رقم (8) استكمال متطلبات الادراج

ت	اسم الشركة	النواقص المطلوبة
1	الامين العربية للتحويل المالي	- اعداد وتقديم حسابات مالية جديدة ومدققة لعام 2016 بعد رفض حسابات 2016 السابقة المقدمة.
2	مصرف الانصاري الاسلامي	- تقديم بيانات مالية من تاريخ التحول من تحويل مالي الى مصرف الانصاري اي من 2016/11/9 . - تقديم بيانات الفصل الاول لسنة 2017 وتعديل بيانات الفصل الثاني 2017 . - تقديم محضر اجتماع الهيئة العامة المصدق من قبل دائرة تسجيل الشركات يتضمن موافقة الهيئة العامة على ادراج اسهم الشركة في السوق في اقرب اجتماع للهيئة العامة .
3	اللؤلؤ للتحويل المالي	- تقديم محضر اجتماع الهيئة العامة لعام 2016 مصدق من قبل دائرة تسجيل الشركات . - تقديم موافقة الهيئة العامة على ادراج اسهم الشركة في السوق في اقرب اجتماع للهيئة العامة . - ابلاغ مراقب الحسابات تحريماً للالتزام بأدلة التدقيق وبخلافه تعتبر الحسابات غير مدققة . - بيان اسباب تغير اسم مراقب الحسابات المعين في اجتماع الهيئة العامة في 2016/7/19 . - تقديم بيانات مالية فصلية جديدة معدلة لعام 2017 بكافة الكشوفات وموقعة . - تعتبر الحسابات مرفوضة ويجب على الشركة تعديلها وتعديل الملاحظات .

ثامناً : الرقابة والتفتيش والرقابة على التداول .

1- مراقبة تداولات شركات الوساطة استناداً لتعليمات وقواعد التداول ، والالتزام بالتسوية السهمية والمقاصة المالية T+0 في نفس يوم الجلسة ومتابعة تجديد خطابات الضمان لشركات الوساطة عند استحقاقها من غير مصرف المقاصة والرقابة اليومية على التداول من قبل قسم الرقابة على التداول وفقاً لتعليمات الرقابة والتفتيش .

2- تدقيق موازين المراجعة لشهر نيسان 2018 لجميع شركات الوساطة . وتم ايقاف نشاط شركة البراس اعتباراً من جلسة 2018/5/16 ولا تزال متوقفة لعدم التزامها بتعليمات الافصاح .

3- اكمال تنفيذ الخطة الرقابية للنصف الاول من عام 2018 حيث تم اجراء (5) زيارات تفتيشية لشركات الوساطة .

4- ايقاف نشاط شركة الائتمان بتاريخ 2018/5/9 لجلسة واحدة لمخالفتها تعليمات الملاءة المالية .

تاسعاً : احصائيات مركز الايداع في شهر ايار 2018 .

1. بلغ عدد الأسهم المودعة من قبل المساهمين (303) مليون سهم .
2. بلغ عدد الاسهم في انتقال ملكية الأسهم لمكتب التنازل العائلي والارثي (70) مليار سهم.
3. بلغ عدد الأسهم التي خضعت للتجميد ونقل صلاحية الإيداع من شركات الوساطة الى مركز الإيداع (25) مليار سهم.
4. بلغ عدد الأسهم التي اطلقت من حساب مركز الإيداع الى حساب شركات الوساطة (83) مليار سهم لأغراض التداول من قبل المساهمين.

عاشراً : مركز العناية الواجبة للمتعاملين بالاوراق المالية .

يتابع المركز نشاطه وفقاً لضوابط العناية الواجبة الصادرة عن البنك المركزي العراقي ، والمركز مرتبط بمجلس المحافظين ويوجه تقاريره مباشرة الى مكتب مكافحة غسيل الاموال في البنك المركزي العراقي .
ووفقاً للاجراءات وآلية العمل يرتبط مع المركز في متابعة وتنفيذ القرارات كافة شركات الوساطة بالاوراق المالية ومركز الايداع وتنسيق مع مصرف المقاصة / مكتب العناية المصرفية الواجبة .
ووجه المركز الدعوة لشركات البرمجة والانظمة لشراء نظام AML يتوافق مع انظمة السوق لغرض متابعة تدقيق جداول الممنوعين دولياً ومحلياً ، لغرض العمل Online خصوصاً في جوانب التداول اليومي ، وعند فتح حساب المستثمرين الجدد ، ومتابعة القرارات الدولية والوطنية الصادرة من الجهات ذات العلاقة .
وقد اثنى عدد من الخبراء في لقاءات مع مركز الايداع ومركز العناية الواجبة وعدد من شركات الوساطة بآلية العمل والاجراءات المتبعة مع التأكيد على استخدام نظام المعلومات والتحديث الآلي عليه .

العلاقات العامة

Monthly Trading Bulletin May 2018 النشرة الشهرية لتداول الاسهم في سوق العراق للاوراق المالية لشهر ايار

Company Name	عدد ايام التداول Trading days	القيمة المتداولة Value	الاسهم المتداولة Volume	الصفقات No.of Trans	التغير % Change %	سعر الاغلاق السابق Previous Clo.Price	سعر الاغلاق Closing Price	معدل السعر الحالي Average Price	النى سعر Low Price	اعلى سعر High Price	سعر الافتتاح Opening Price	رمز الشركة Code	اسم الشركة
Banking sector													قطاع المصارف
Commercial Bank of Iraq	12	280,848,361	607,887,000	302	-2.27	0.440	0.430	0.460	0.360	0.520	0.460	BCOI	المصرف التجاري العراقي
Bank Of Baghdad	21	2,492,252,593	5,135,595,052	1119	-21.82	0.550	0.430	0.490	0.430	0.540	0.540	BBOB	مصرف بغداد
Iraqi Islamic Bank	16	42,047,586	91,123,867	60	-6.52	0.460	0.430	0.460	0.420	0.480	0.470	BIIB	المصرف العراقي الاسلامي
Iraqi Middle East Investment Bank	21	279,359,373	1,233,969,902	327	-16.67	0.240	0.200	0.230	0.200	0.240	0.240	BIME	مصرف الشرق الاوسط
Investment Bank of Iraq	19	42,140,051	98,747,185	92	-6.82	0.440	0.410	0.430	0.410	0.440	0.440	BIBI	مصرف الاستثمار العراقي
National Bank of Iraq	3	159,275,600	300,520,000	3	0.00	0.530	0.530	0.530	0.530	0.530	0.530	BNOI	المصرف الاهلي العراقي
Credit Bank Of Iraq	8	10,787,990	20,283,575	24	-25.40	0.630	0.470	0.530	0.470	0.590	0.590	BROI	مصرف الائتمان العراقي
Sumer Commerical Bank	10	33,570,900	37,309,652	25	0.00	0.900	0.900	0.900	0.890	0.900	0.900	BSUC	مصرف سومر التجاري
Babylon Bank	10	15,557,832	70,056,300	25	-4.35	0.230	0.220	0.220	0.210	0.230	0.230	BBAY	مصرف بابل
Gulf Commercial Bank	19	275,906,477	1,093,512,550	270	-17.86	0.280	0.230	0.250	0.230	0.270	0.270	BGUC	مصرف الخليج التجاري
Mosul Bank	18	70,795,498	324,965,390	118	-13.64	0.220	0.190	0.220	0.190	0.240	0.220	BMFI	مصرف الموصل
North Bank	12	40,072,100	253,300,000	73	-11.76	0.170	0.150	0.160	0.150	0.170	0.170	BNOR	مصرف الشمال
Kurdistan International Bank	3	155,900	120,000	3	-0.77	1.300	1.290	1.300	1.290	1.300	1.300	BKUI	مصرف كردستان
Ashur International Bank	13	1,018,458,605	3,878,476,775	24	-3.70	0.270	0.260	0.260	0.260	0.270	0.270	BASH	مصرف اشور
Al-Mansour Bank	10	69,822,740	81,762,909	59	3.49	0.860	0.890	0.850	0.760	0.890	0.860	BMNS	مصرف المنصور
United Bank	12	6,077,817	34,274,480	32	0.00	0.180	0.180	0.180	0.160	0.180	0.180	BUND	المصرف المتحد
Elaf Islamic Bank	6	10,457,750	45,210,000	14	-14.81	0.270	0.230	0.230	0.230	0.270	0.270	BELF	مصرف ايلاف الاسلامي
National Islamic Bank	3	616,336,860	513,614,050	4	4.35	1.150	1.200	1.200	1.200	1.200	1.200	BNAI	مصرف الوطني الاسلامي
Trans Iraq Bank Investment	1	1,400	2,000	1	0.00	0.700	0.700	0.700	0.700	0.700	0.700	BTRI	مصرف عبر العراق
Cihan Bank for Islamic	5	8,745,000	3,300,000	6	0.00	2.650	2.650	2.650	2.650	2.650	2.650	BCIH	مصرف جيهان الاسلامي
Al-Bilad Islamic Bank	3	202,266,000	613,050,000	6	9.38	0.320	0.350	0.330	0.320	0.350	0.320	BLAD	مصرف البلاد الاسلامي
Al Qabidh Islamic Bank	7	45,200,000,000	45,200,000,000	10	0.00	1.000	1.000	1.000	1.000	1.000	1.000	BQAB	مصرف القابض الاسلامي
TOTAL	21	50,874,936,433	59,637,080,687	2597									مجموع قطاع المصارف
Telecommunication Sector													قطاع الاتصالات
Asia Cell Telecommunication	19	8,839,036,395	1,002,532,596	312	-3.41	8.800	8.500	8.820	7.700	8.960	8.800	TASC	اسيا سيل للاتصالات
Al-Khatem Telecommunication	1	2,953,253	894,925	1	6.45	3.100	3.300	3.300	3.300	3.300	3.300	TZNI	الخاتم للاتصالات
TOTAL	19	8,841,989,648	1,003,427,521	313									مجموع قطاع الاتصالات
Insurance Sector													قطاع التأمين
Al-Ameen for Insurance	2	2,881,000	5,762,000	2	0.00	0.500	0.500	0.500	0.500	0.500	0.500	NAME	الامين للتأمين
AHliya For Insurance	1	42,034	105,084	1	0.00	0.400	0.400	0.400	0.400	0.400	0.400	NAHF	الاهلية للتأمين
Gulf Insurance	4	4,974,549	8,086,586	9	-4.76	0.630	0.600	0.620	0.600	0.630	0.630	NGIR	الخليج للتأمين
TOTAL	6	7,897,583	13,953,670	12									مجموع قطاع التأمين
Investment Sector													قطاع الاستثمار
Al- Batek Investment	1	14,000	20,000	1	0.00	0.700	0.700	0.700	0.700	0.700	0.700	VBAT	الباتك للاستثمارات المالية
TOTAL	1	14,000	20,000	1									مجموع قطاع الاستثمار
Money Transfer Sector													قطاع التحويل المالي
Al- Harir For Money Transfer	4	939,200,000	939,200,000	9	0.00	1.000	1.000	1.000	1.000	1.000	1.000	MTAH	الحرير للتحويل المالي
AL Noor For Money Transfer	5	2,390,000	4,000,000	5	-60.00	1.000	0.400	0.400	0.400	0.800	0.800	MTNN	النور للتحويل المالي
TOTAL	5	941,590,000	943,200,000	14									مجموع قطاع التحويل المالي

النشرة الشهرية لتداول الاسهم في سوق العراق للاوراق المالية شهر ايار 2018 Monthly Trading Bulletin May 2018

Company name	عدد ايام التداول Trading days	القيمة المتداولة Trading Volume	الاسهم المتداولة Traded Shares	الصفقات No. of Trans	التغير % Change %	سعر الاغلاق السابق Previous Clo. Price	سعر الاغلاق Closing Price	معدل السعر الحالي Average Price	ادنى سعر Low Price	اعلى سعر High Price	سعر الافتتاح Opening Price	رمز الشركة Code	اسم الشركة
Services Sector													قطاع الخدمات
Kharkh Tour Amuzement City	21	220,035,606	45,646,222	289	-2.66	4.880	4.750	4.820	4.650	5.000	4.880	SKTA	العاب الكرخ السياحية
Mamoura Realestate Investment	21	266,052,426	144,635,201	265	2.75	1.820	1.870	1.840	1.780	1.900	1.820	SMRI	المعمورة العقارية
AL-Nukhba for Construction	5	2,550,500	7,350,000	14	0.00	0.350	0.350	0.350	0.320	0.360	0.350	SNUC	النخبة للمقاولات العامة
Iraq Baghdad For General Transporta	6	13,939,276	810,830	15	0.00	17.200	17.200	17.190	17.000	17.200	17.200	SBPT	بغداد العراق للنقل العام
Al-Ameen Estate Investment	1	1,013,200	1,320,000	2	-1.30	0.770	0.760	0.770	0.760	0.770	0.770	SAEI	الامين للاستثمارات العقارية
Al-Mosul for Funfairs	3	4,989,656	363,200	10	-11.56	14.700	13.000	13.000	13.000	14.300	14.000	SMOF	الموصل لمنعن الالعاب
TOTAL	21	508,580,663	200,125,453	595									مجموع قطاع الخدمات
Industry Sector													قطاع الصناعة
Modern Sewing	18	55,000,091	9,987,151	100	-8.62	5.800	5.300	5.510	5.250	6.000	5.800	IMOS	الخطاطة الحديثة
Iraqi For Tufted Carpets	11	15,847,043	1,980,544	48	-1.88	8.000	7.850	8.000	7.750	8.100	8.100	IITC	السجاد والمفروشات
Baghdad for Packing Materials	6	408,325	262,833	7	-2.60	1.540	1.500	1.550	1.500	1.700	1.600	IBPM	بغداد لصناعة مواد التنظيف
Baghdad Soft Drinks	15	1,506,448,845	377,785,953	693	2.75	4.000	4.110	3.990	3.900	4.110	3.990	IBSD	بغداد للمشروبات الغازية
Date Processing and Marketing	19	77,992,368	62,573,942	113	-9.09	1.320	1.200	1.250	1.160	1.330	1.320	IIDP	التور العراقية
Al-Hilal Industries	21	539,309,711	1,184,886,792	605	-4.65	0.430	0.410	0.460	0.400	0.510	0.430	IHLI	الهلال الصناعية
National Chemical&Plastic Industries	21	913,094,171	1,143,681,151	742	1.32	0.760	0.770	0.800	0.760	0.860	0.790	INCP	الكيمياوية والبلاستيكية
AL- Kindi of Veterinary Vaccines	20	399,468,795	215,327,622	523	-14.65	1.980	1.690	1.860	1.590	2.100	1.980	IKLV	الكندي لانتاج اللقاحات
Iraqi Engineering Works	10	11,121,154	12,416,708	23	4.44	0.900	0.940	0.900	0.870	0.940	0.880	IIEW	العراقية للاعمال الهندسية
Metallic Industries and Bicycles	20	405,450,543	174,353,685	1058	20.73	1.930	2.330	2.330	1.990	2.700	2.090	IMIB	الصناعات المعدنية والدراجات
Ready Made Clothes	14	55,405,724	7,098,564	111	11.54	7.800	8.700	7.810	6.000	9.250	7.600	IRMC	انتاج الالبسة الجاهزة
Modern Chemical Industries	2	504,000	8,400	2	0.00	60.000	60.000	60.000	60.000	60.000	60.000	IMCI	الصناعات الكيماوية العصرية
TOTAL	21	3,980,050,769	3,190,363,345	4025									مجموع قطاع الصناعة
Tourism&Hotels Sector													قطاع الفنادق والسياحة
Palestine Hotel	2	6,464,025	530,875	10	-6.25	12.800	12.000	12.180	12.000	12.600	12.600	HPAL	فندق فلسطين
Ishtar Hotels	6	5,635,000	450,000	7	0.00	12.500	12.500	12.520	12.500	12.600	12.500	HISH	فنادق عشتار
Babylon Hotel	9	272,644,732	4,224,054	54	7.69	58.500	63.000	64.550	59.000	68.200	59.000	HBAY	فندق بابل
Baghdad Hotel	3	222,300	25,000	3	2.33	8.600	8.800	8.890	8.800	8.920	8.920	HBAG	فندق بغداد
National for Tourist Investment	14	51,491,277	6,482,818	80	-5.25	8.000	7.580	7.940	7.580	8.000	8.000	HNTI	الاستثمارات السياحية
Tourist Village of Mosul dam	9	3,207,330	627,904	20	-4.81	5.200	4.950	5.110	4.700	6.000	5.110	HTVM	المدينة سياحية في سد الموصل
Karbala Hotels	6	17,649,734	17,649,734	24	0.00	1.000	1.000	1.000	1.000	1.000	1.000	HKAR	فنادق كربلاء
Mansour Hotel	4	4,587,500	375,000	13	-6.98	12.900	12.000	12.230	12.000	12.500	12.500	HMAN	فنادق المنصور
Al-Sadeer Hotel	10	12,568,813	675,098	23	0.00	18.500	18.500	18.620	18.000	20.000	18.500	HSAD	فندق السدير
Ashour Hotel	1	1,184,100	150,000	3	11.29	7.000	7.790	7.890	7.790	7.990	7.990	HASH	فندق اشور
TOTAL	21	375,654,811	31,190,483	237									مجموع قطاع الفنادق والسياحة
Agriculture Sector													قطاع الزراعة
Modern for Animal Production	3	899,378	2,861,928	9	-6.45	0.310	0.290	0.310	0.290	0.320	0.320	AMAP	الحديثة للانتاج الحيواني
Middle East for Production- Fish	8	803,660,859	93,449,404	20	6.57	8.070	8.600	8.600	8.070	8.600	8.070	AMEF	اسماك الشرق الاوسط
Iraqi Products Marketing Meat	17	33,050,579	6,946,960	60	-4.69	4.900	4.670	4.760	4.500	4.900	4.800	AIPM	انتاج وتسويق اللحوم
Iraqi Agricultural Products	8	1,227,670	162,200	18	9.52	7.350	8.050	7.570	7.300	8.050	7.300	AIRP	العراقية للمنتجات الزراعية
TOTAL	19	838,838,486	103,420,492	107									مجموع قطاع الزراعة
Grand TOTAL	21	66,369,552,393	65,122,781,651	7901									المجموع الكلي

النشرة الشهرية لتداول الاسهم المشتراة من غير العراقيين في سوق العراق للاوراق المالية لشهر ايار 2018

Non-Iraqi Monthly Trading Report (Buy) May 2018

Company Names	القيمة المتداولة	الاسهم المتداولة	الصفقات	رمز الشركة	اسم الشركة
قطاع المصارف					
Banks Sector					
Commercial Bank of Iraq	19,551,020	45,848,000	23	BCOI	المصرف التجاري العراقي
Bank Of Baghdad	462,677,895	965,247,157	70	BBOB	مصرف بغداد
Iraqi Middle East Investment Bank	100,321	458,670	3	BIME	مصرف الشرق الاوسط للاستثمار
Investment Bank of Iraq	70,400	160,000	1	BIBI	مصرف الاستثمار العراقي
National Bank Of Iraq	143,100	270,000	1	BNOI	المصرف الاهلي العراقي
Gulf Commercial Bank	1,480,000	5,700,000	4	BGUC	مصرف الخليج التجاري
Mousil Bank For Development& Investme	33,000	150,000	1	BMFI	مصرف الموصل
North Bank	30,000	200,000	1	BNOR	مصرف الشمال
Kurdistan International Bank	130,000	100,000	1	BKUI	مصرف كردستان
Ashur International Bank	271,350	1,005,000	2	BASH	مصرف اشور
Al-Mansour Bank	53,505,004	61,867,393	36	BMNS	مصرف المنصور
United Bank	75,600	420,000	3	BUND	مصرف المتحد
Elaf Islamic Bank	50,000	200,000	1	BELF	مصرف ايلاف الاسلامي
Total Bank sector	538,117,690	1,081,626,220	147		مجموع قطاع المصارف
قطاع الاتصالات					
Telecommunication Sector					
Asia cell	8,114,514,110	919,365,939	151	TASC	اسيا سيل للاتصالات
Al-Khateem	2,953,253	894,925	1	TZNI	شركة الخاتم للاتصالات
Total Telecommunication sector	8,117,467,362	920,260,864	152		مجموع قطاع الاتصالات
قطاع التأمين					
Insurance Sector					
Gulf Insurance and Reinsurance	15,750	25,000	1	NGIR	الخليج للتأمين
Total Insurance sector	15,750	25,000	1		مجموع قطاع التأمين
قطاع الخدمات					
Service Sector					
Mamoura Realestate Investment	72,450,219	39,399,090	75	SMRI	المعمورة للاستثمارات العقارية
Total Service sector	72,450,219	39,399,090	75		مجموع قطاع الخدمات
قطاع الصناعة					
Industry Sector					
Baghdad Soft Drinks	1,063,133,763	267,022,185	288	IBSD	بغداد للمشروبات الغازية
Al -HiLal Industries	1,410,000	3,000,000	7	IHLI	الهلال الصناعية
National Chemical &Plastic Industries	36,000	45,000	2	INCP	الصناعات الكيماوية والبلاستيكية
Metallic Industries and Bicycles Industrie	7,600	4,000	1	IMIB	الصناعات المعدنية والدراجات
Total Industry sector	1,064,587,363	270,071,185	298		مجموع قطاع الصناعة
قطاع الفنادق والسياحة					
Hotel Sector					
Ishtar Hotels	1,125,000	90,000	2	HISH	فنادق عشتار
Babylon Hotel	104,939,500	1,593,000	12	HBAY	فندق بابل
AL-Sadeer Hotel	1,110,000	60,000	2	HSAD	فندق السدير
Total Hotel sector	107,174,500	1,743,000	16		مجموع قطاع الفنادق والسياحة
Grand Total	9,899,812,885	2,313,125,359	689		المجموع الكلي

Non-Iraqi Monthly Trading Report (Sell) May 2018

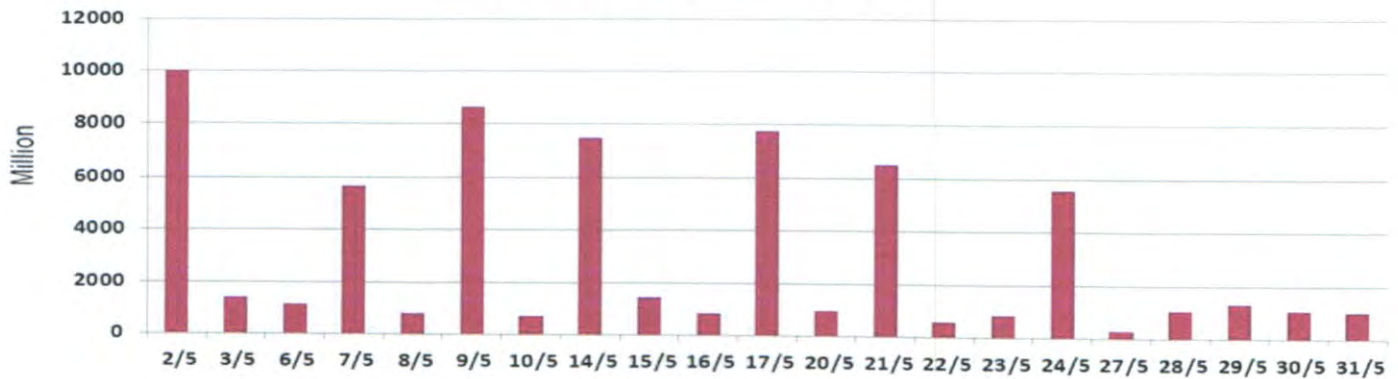
Company Names	القيمة المتداولة	الاسهم المتداولة	الصفقات	رمز الشركة	اسم الشركة
Banks Sector					قطاع المصارف
Bank Of Baghdad	1,310,656,971	2,705,516,473	392	BBOB	مصرف بغداد
Iraqi Middle East Investment Bank	50,630,800	213,045,000	44	BIME	مصرف الشرق الاوسط
Total Bank sector	1,361,287,771	2,918,561,473	436		مجموع قطاع المصارف
Telecommunication Sector					قطاع الاتصالات
Asia cell	5,956,679	688,858	10	TASC	اسيا سيل للاتصالات
Al-Khateem	2,953,253	894,925	1	TZNI	شركة الخاتم للاتصالات
Total Telecommunication sector	8,909,931	1,583,783	11		مجموع قطاع الاتصالات
Service Sector					قطاع الخدمات
Mamoura Realestate Investment	18,331,000	10,100,000	12	SMRI	المعمورة للاستثمارات العقارية
Total Service sector	18,331,000	10,100,000	12		مجموع قطاع الخدمات
Industry Sector					قطاع الصناعة
Modern Sewing	6,032,500	1,111,111	8	IMOS	الخيطة الحديثة
Baghdad Soft Drinks	442,435,963	111,246,831	119	IBSD	بغداد للمشروبات الغازية
National Chemical & Plastic Industries	1,570,920	2,014,000	4	INCP	الصناعات الكيماوية والبلاستيكية
AL- Kindi of Veterinary Vaccines Drugs	3,331,400	1,732,500	2	IKLV	الكندي لانتاج اللقاحات البيطرية
Metallic Industries and Bicycles Industries	2,550,000	1,000,000	1	IMIB	الصناعات المعدنية والدراجات
Total Industry sector	455,920,782	117,104,442	134		مجموع قطاع الصناعة
Agricultural Sector					قطاع الزراعة
Iraqi Agricultural Products Marketing Meat	113,000	25,000	1	AIPM	العراقية لانتاج وتسويق اللحوم
Total Agricultural Sector	113,000	25,000	1		مجموع قطاع الزراعة
Grand Total	1,844,562,485	3,047,374,698	594		المجموع الكلي

جدول رقم (1) مؤشرات التداول اليومية في سوق العراق للاوراق المالية لشهر ايار 2018

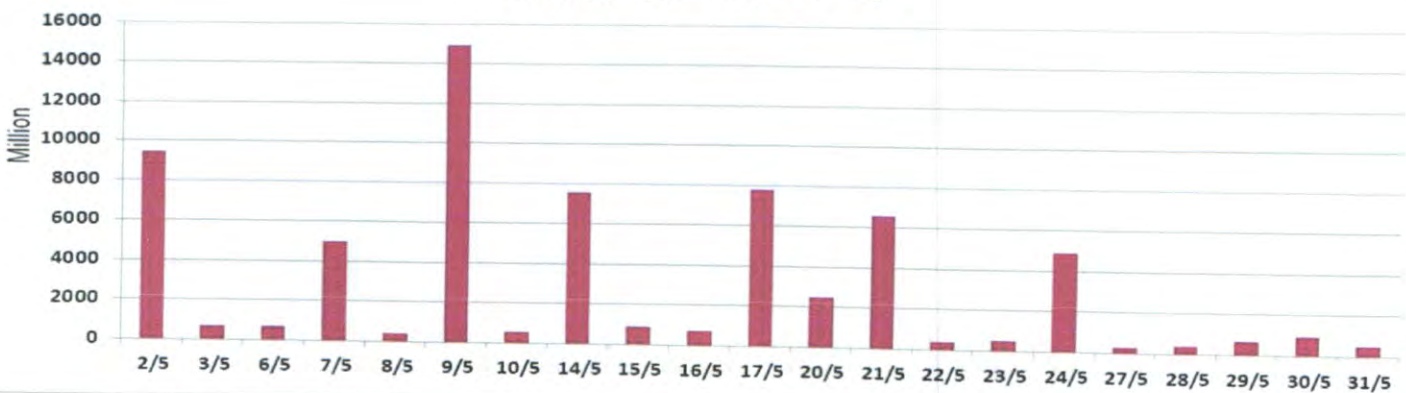
Table No.(1) Main Trading indicators distributed in sessions May 2018

مؤشر السوق ISX Index	الشركات المدرجة Co.Listed	الشركات المتداولة Co.Traded	الاهمية النسبية % Change %	الصفقات No.of Trans	الاهمية النسبية % Change %	القيمة المتداولة Value	الاهمية النسبية % Change %	عدد الاسهم المتداولة Volume	الاشهر Months
608.660	102	29	4.94	390	14.25	9,459,098,330	15.40	10,030,556,241	02/05/2018
607.910	102	28	5.58	441	1.00	661,807,516	2.11	1,377,111,543	03/05/2018
606.520	102	24	7.45	589	1.04	688,023,953	1.74	1,134,720,240	06/05/2018
608.170	102	24	5.01	396	7.55	5,010,832,281	8.71	5,669,702,573	07/05/2018
605.390	102	24	4.64	367	0.63	415,481,318	1.18	766,659,265	08/05/2018
599.360	102	31	4.66	368	22.46	14,907,176,080	13.28	8,648,100,937	09/05/2018
598.400	102	26	5.32	420	0.83	551,631,363	1.06	688,155,325	10/05/2018
599.950	102	29	5.20	411	11.42	7,580,125,814	11.55	7,519,872,423	14/05/2018
603.840	102	31	6.05	478	1.35	894,180,317	2.21	1,441,959,424	15/05/2018
604.460	102	25	5.11	404	1.06	704,711,213	1.26	822,134,121	16/05/2018
603.420	102	1	4.47	353	11.78	7,817,479,521	11.94	7,777,329,423	17/05/2018
603.680	102	29	5.82	460	3.70	2,453,108,677	1.45	944,849,952	20/05/2018
601.000	102	36	3.73	295	9.95	6,603,714,483	10.09	6,574,082,857	21/05/2018
602.430	102	29	4.20	332	0.63	416,290,100	0.90	583,527,743	22/05/2018
601.900	102	34	3.81	301	0.79	526,701,819	1.27	826,105,951	23/05/2018
601.980	102	33	3.47	274	7.40	4,912,461,982	8.58	5,585,655,920	24/05/2018
597.940	102	29	3.39	268	0.39	261,580,916	0.44	287,399,078	27/05/2018
594.270	102	24	3.21	254	0.61	407,387,126	1.64	1,067,135,557	28/05/2018
591.850	102	32	4.99	394	0.99	654,422,602	2.03	1,320,076,200	29/05/2018
590.370	102	32	4.97	393	1.45	960,932,072	1.62	1,057,503,984	30/05/2018
593.780	102	28	3.96	313	0.73	482,404,909	1.54	1,000,142,894	31/05/2018
593.780	102	62	100	7901	100	66,369,552,392	100	65,122,781,651	المجموع الحالي Total This Month
607.01	102	62	100	7449	100	63,723,956,270	100	76,534,543,353	المجموع السابق Total Last Month
-2.18	0.00	0.00	0.00	6.07	0.00	4.15	0.00	-14.91	التغير % Change%

عدد الاسهم المتداولة لشهر ايار 2018



القيمة المتداولة لشهر ايار 2018



جدول رقم (2) مؤشرات التداول اليومية المشتراة لغير العراقيين في سوق العراق للاوراق المالية لشهر ايار 2018

Main Trading indicators for non Iraqis (Buy) distributed in sessions May 2018

الشركات المتداولة Co.Traded	الاهمية النسبية % Change %	الصفقات No.of Trans	الاهمية النسبية % Change %	القيمة المتداولة Value	الاهمية النسبية % Change %	عدد الاسهم المتداولة Volume	الجلسات Sessions
4	1.02	7	0.07	6,603,600	0.06	1,420,000	02/05/2018
2	0.73	5	0.06	5,495,400	0.14	3,180,000	03/05/2018
4	8.42	58	0.57	56,540,350	0.92	21,225,000	06/05/2018
4	4.35	30	0.49	48,227,600	0.48	11,004,000	07/05/2018
3	2.76	19	0.45	44,520,400	0.23	5,410,000	08/05/2018
3	5.37	37	73.32	7,258,578,123	35.70	825,855,733	09/05/2018
7	9.29	64	2.00	197,924,007	4.20	97,064,572	10/05/2018
8	10.16	70	2.71	268,464,348	3.06	70,717,114	14/05/2018
6	5.95	41	3.37	334,037,028	23.71	548,379,000	15/05/2018
6	6.68	46	1.70	168,521,791	1.60	37,023,826	16/05/2018
1	1.89	13	0.98	96,973,297	1.05	24,245,932	17/05/2018
9	4.06	28	7.15	707,526,047	7.88	182,282,386	20/05/2018
5	2.32	16	0.56	55,707,183	0.22	5,078,664	21/05/2018
3	1.74	12	0.70	68,990,845	1.22	28,105,927	22/05/2018
5	3.77	26	1.03	101,973,683	6.71	155,315,051	23/05/2018
5	4.50	31	0.43	42,354,518	1.45	33,581,350	24/05/2018
2	1.89	13	0.82	81,655,750	0.49	11,414,973	27/05/2018
4	2.18	15	0.25	24,486,690	1.07	24,748,688	28/05/2018
6	9.00	62	1.56	154,201,619	4.59	106,134,117	29/05/2018
5	7.11	49	0.47	46,759,701	1.82	42,099,019	30/05/2018
5	6.82	47	1.32	130,270,906	3.41	78,840,007	31/05/2018
24	100	689	100	9,899,812,886	100	2,313,125,359	المجموع الحالي Total This Month
23	100	747	100	3,329,324,974	100	1,350,694,325	المجموع السابق Total Last Month
4.35	—	-7.76	—	197.35	—	71.25	التغيير (%) Change(%)

جدول رقم (3) مؤشرات التداول اليومية المباعة من غير العراقيين في سوق العراق للاوراق المالية لشهر ايار 2018

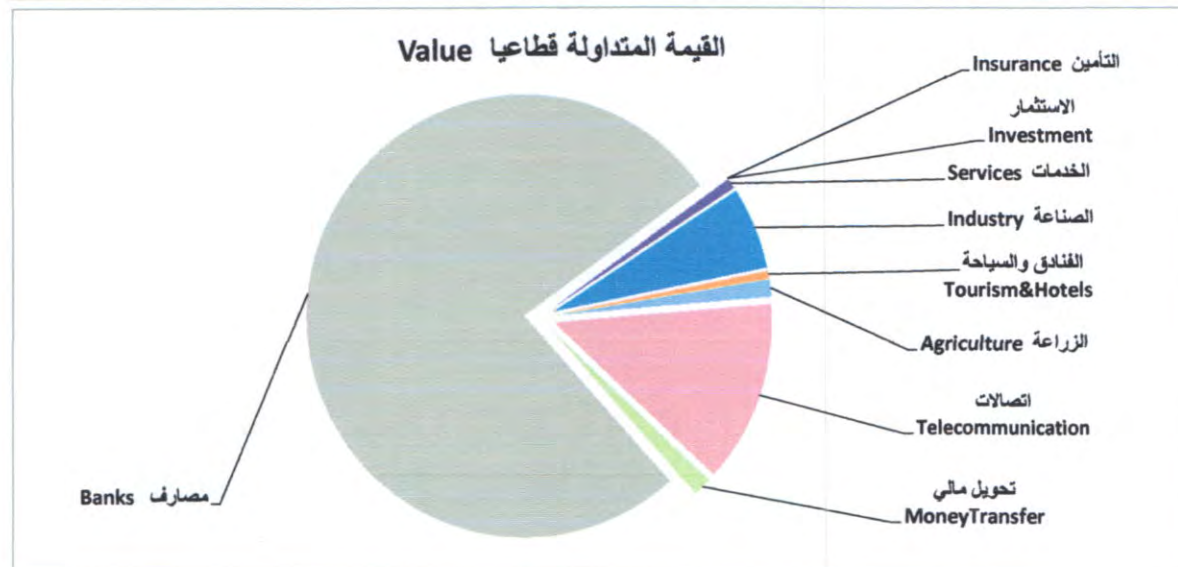
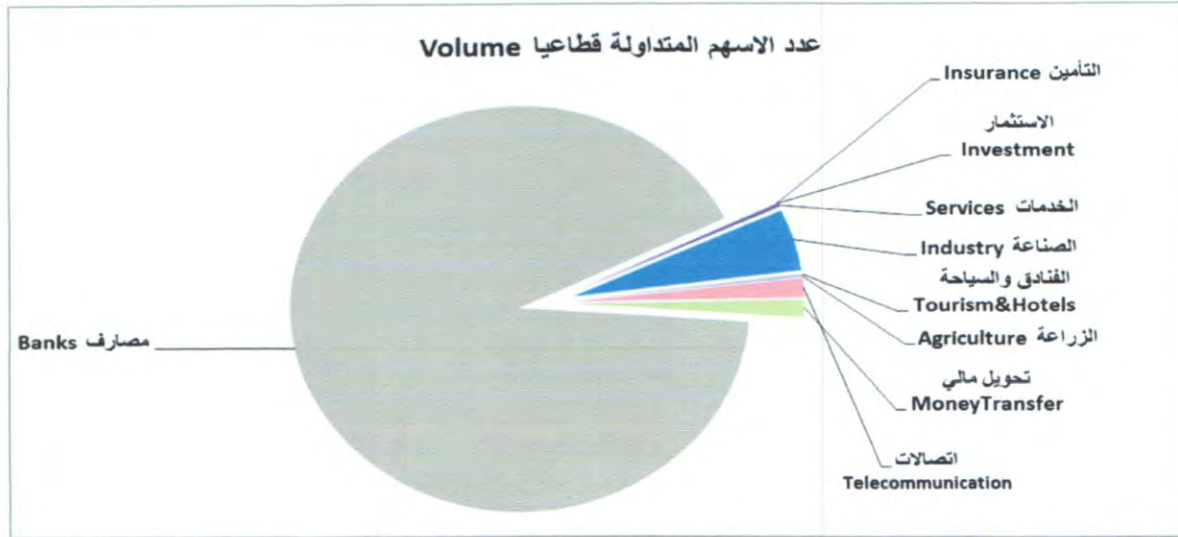
Main Trading indicators for non Iraqis (Sell) distributed in session May 2018

الشركات المتداولة	الاهمية النسبية %	الصفقات	الاهمية النسبية %	القيمة المتداولة	الاهمية النسبية %	عدد الاسهم المتداولة	الجلسات
Co.Traded	Change %	No.of Trans	Change %	Value	Change %	Volume	Sessions
—	—	—	—	—	—	—	02/05/2018
1	2.86	17	1.10	20,303,500	1.28	38,950,000	03/05/2018
1	7.41	44	8.18	150,850,000	9.68	295,000,000	06/05/2018
2	8.08	48	3.29	60,622,003	6.64	202,247,930	07/05/2018
1	5.56	33	3.12	57,550,000	3.77	115,000,000	08/05/2018
1	0.51	3	0.23	4,334,000	0.04	1,100,000	09/05/2018
2	16.50	98	17.55	323,692,743	14.20	432,683,403	10/05/2018
2	4.88	29	5.11	94,180,992	1.16	35,398,256	14/05/2018
2	5.89	35	14.51	267,694,170	16.64	506,994,000	15/05/2018
3	4.55	27	4.45	82,157,811	4.46	136,062,248	16/05/2018
2	1.85	11	1.09	20,155,963	0.89	26,988,674	17/05/2018
9	14.31	85	8.09	149,152,977	6.52	198,579,831	20/05/2018
1	0.51	3	0.36	6,639,500	0.44	13,550,000	21/05/2018
1	2.53	15	1.72	31,692,034	0.26	7,792,957	22/05/2018
3	5.56	33	18.05	332,903,602	21.50	655,315,085	23/05/2018
1	1.01	6	0.65	12,000,000	0.82	25,000,000	24/05/2018
—	—	—	—	—	—	—	27/05/2018
1	1.18	7	0.49	9,100,000	0.16	5,000,000	28/05/2018
3	6.73	40	6.06	111,738,301	3.47	105,753,064	29/05/2018
1	10.10	60	5.95	109,794,887	8.07	245,959,250	30/05/2018
—	—	—	—	—	—	—	31/05/2018
11	100	594	100	1,844,562,483	100	3,047,374,698	المجموع الحالي Total This Month
14	100	531	100	2,817,516,000	100	2,324,626,545	المجموع السابق Total Last Month
-21.43	—	11.86	—	-34.53	—	31.09	التغيير (%) Change(%)

جدول رقم (4) مؤشرات التداول القطاعية في سوق العراق للاوراق المالية لشهر ايار 2018

Main Trading indicators distributed in to Sectors May 2018

الشركات المدرجة Co.Listed	الشركات المتداولة Co.Traded	الاهمية النسبية (%)	الصفقات No.of Trans	الاهمية النسبية (%)	القيمة المتداولة Value	الاهمية النسبية (%)	عدد الاسهم المتداولة Volume	القطاع SECTOR
35	22	32.87	2597	76.65	50,874,936,433	91.58	59,637,080,687	المصارف Banks
2	2	3.96	313	13.32	8,841,989,648	1.54	1,003,427,521	الاتصالات Telecommunication
5	3	0.15	12	0.01	7,897,583	0.02	13,953,670	التأمين Insurance
6	1	0.013	1	0.00002	14,000	0.00003	20,000	الاستثمار Investment
8	2	0.18	14	1.42	941,590,000	1.45	943,200,000	التحويل المالي Money transfer
9	6	7.53	595	0.77	508,580,663	0.31	200,125,453	الخدمات Services
21	12	50.94	4025	6.00	3,980,050,769	4.90	3,190,363,345	الصناعة Industry
10	10	3.00	237	0.57	375,654,811	0.05	31,190,483	الفنادق والسياحة Tourism&Hotels
6	4	1.35	107	1.26	838,838,486	0.16	103,420,492	الزراعة Agriculture
102	62	100	7901	100	66,369,552,393	100	65,122,781,651	TOTAL المجموع



جدول رقم (5) مؤشرات التداول القطاعية المشتراة لغير العراقيين لشهر ايار 2018

Main Trading indicators distributed in to Sectors for non Iraqis(Buy)for the May 2018

الشركات المدرجة Co.Listed	الشركات المتداولة Co.Traded	الاهمية النسبية (%)	الصفقات No.of Trans	الاهمية النسبية (%)	القيمة المتداولة Value	الاهمية النسبية (%)	عدد الاسهم المتداولة Volume	القطاع SECTOR
35	13	21.34	147	5.44	538,117,690	46.76	1,081,626,220	المصارف Banks
2	2	22.06	152	82.00	8,117,467,362	39.78	920,260,864	الاتصالات Telecommunication
5	1	0.15	1	0.00	15,750	0.00	25,000	التأمين Insurance
6	—	0.00	—	0.00	—	0.00	—	الاستثمار Investment
8	—	—	—	—	—	—	—	التحويل المالي Money transfer
9	1	10.89	75	0.73	72,450,219	1.70	39,399,090	الخدمات Services
21	4	43.25	298	10.75	1,064,587,363	11.68	270,071,185	الصناعة Industry
10	3	2.32	16	1.08	107,174,500	0.08	1,743,000	الفنادق والسياحة Tourism&Hotels
6	—	0.00	—	0.00	—	0.00	—	الزراعة Agriculture
102	24	100	689	100	9,899,812,885	100	2,313,125,359	المجموع TOTAL

جدول رقم (6) مؤشرات التداول القطاعية المباعة من غير العراقيين لشهر ايار 2018

Main Trading indicators distributed in to Sectors for non Iraqis(Sell)for the May 2018

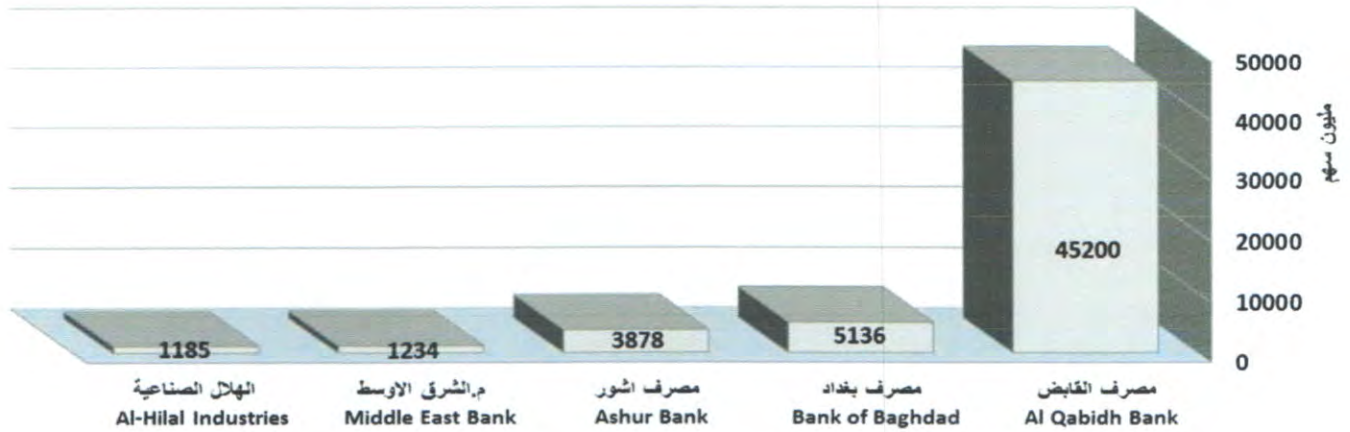
الشركات المدرجة Co.Listed	الشركات المتداولة Co.Traded	الاهمية النسبية (%)	الصفقات No.of Trans	الاهمية النسبية (%)	القيمة المتداولة Value	الاهمية النسبية (%)	عدد الاسهم المتداولة Volume	القطاع SECTOR
35	2	73.40	436	73.80	1,361,287,771	95.77	2,918,561,473	المصارف Banks
2	2	1.85	11	0.48	8,909,931	0.05	1,583,783	الاتصالات Telecommunication
5	—	0	—	0	—	0.00	—	التأمين Insurance
6	—	0.00	—	0.0000	—	0.00	—	الاستثمار Investment
8	—	—	—	—	—	—	—	التحويل المالي Money transfer
9	1	2.02	12	0.99	18,331,000	0.33	10,100,000	الخدمات Services
21	5	22.56	134	24.72	455,920,782	3.84	117,104,442	الصناعة Industry
10	—	0.00	—	0.00	—	0.00	—	الفنادق والسياحة Tourism&Hotels
6	1	0.17	1	0.01	113,000	0.00	25,000	الزراعة Agriculture
102	11	100	594	100	1,844,562,485	100	3,047,374,698	المجموع TOTAL

جدول رقم (7) الشركات الخمس الاولى من حيث عدد الاسهم المتداولة في سوق العراق للاوراق المالية لشهر ايار 2018

Top Five Companies By Traded Shares for the May 2018

Company Name	عدد الاسهم المتداولة Volume	النسبة الى الاسهم الكلي % To the Total Volume%	سعر الاغلاق Price		اسم الشركة
			الشهر السابق Last Month	الشهر الحالي This Month	
Al Qabidh Islamic Bank	45,200,000,000	69.41	1.000	1.000	1 مصرف القابض الاسلامي
Bank Of Baghdad	5,135,595,052	7.89	0.550	0.430	2 مصرف بغداد
Ashur International Bank	3,878,476,775	5.96	0.270	0.260	3 مصرف اشور
Middle East Investment Bank	1,233,969,902	1.89	0.240	0.200	4 مصرف الشرق الاوسط
Al-Hilal Industries	1,184,886,792	1.82	0.430	0.410	5 الهلال الصناعية
Total	56,632,928,521	86.96	—	—	المجموع

الشركات الخمس الاكثر تداولاً من حيث عدد الاسهم المتداولة

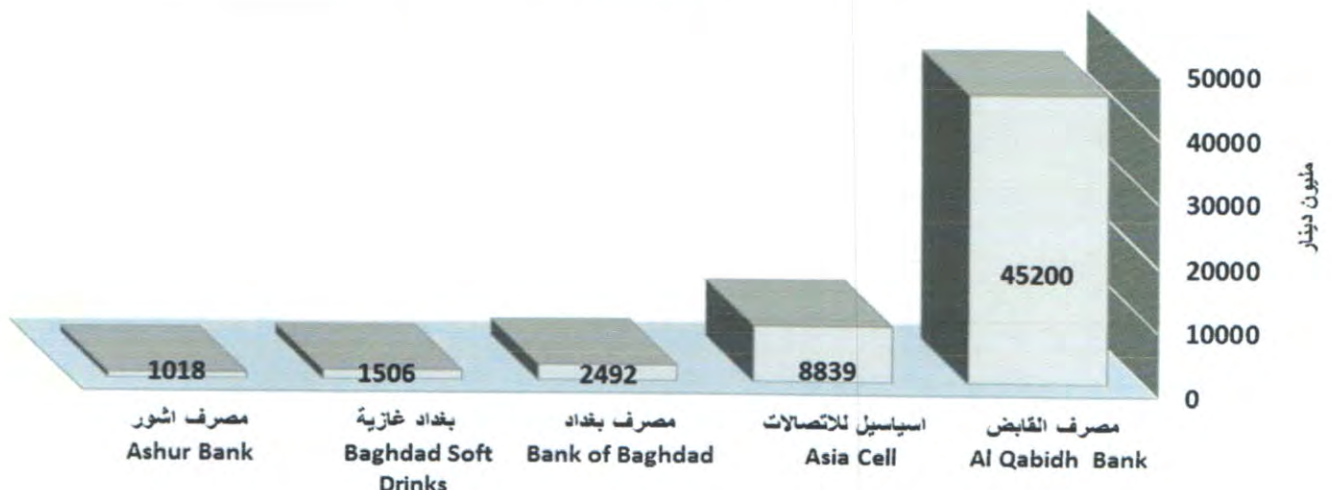


جدول رقم (8) الشركات الخمس الاكثر تداولاً من حيث القيمة المتداولة في سوق العراق للاوراق المالية لشهر ايار 2018

Top Five Companies By Trading Volume for the May 2018

Company name	القيمة المتداولة Value	النسبة الى التداول الكلي % To the Total %Value	سعر الاغلاق Closing Price		اسم الشركة
			الشهر السابق Last Month	الشهر الحالي This Month	
Iraqi Islamic Bank	45,200,000,000	68.10	1.000	1.000	1 مصرف القابض الاسلامي
Baghdad Soft Drinks	8,839,036,395	13.32	8.800	8.500	2 اسيا سيل للاتصالات
Gulf Commercial Bank	2,492,252,593	3.76	0.550	0.430	3 مصرف بغداد
Bank Of Baghdad	1,506,448,845	2.27	4.000	4.110	4 بغداد للمشروبات الغازية
National Chemical&Plastic	1,018,458,605	1.53	0.270	0.260	5 مصرف اشور
Total	59,056,196,439	88.98	—	—	المجموع

الشركات الخمس الاكثر تداولاً من حيث القيمة المتداولة



جدول رقم (9) الشركات الخمس الأكثر تداولاً من حيث عدد الاسهم المشتراة لغير العراقيين في سوق العراق للاوراق المالية لشهر ايار 2018

Top Five Companies By Traded Shares for non Iraqis(Buy) for the May 2018

Company Name	النسبة الى عدد الاسهم الكلي % To the Total Volume%	عدد الاسهم المتداولة Volume	اسم الشركة
Bank Of Baghdad	41.73	965,247,157	1 مصرف بغداد
Asia cell	39.75	919,365,939	2 اسيا سيل للاتصالات
Baghdad Soft Drinks	11.54	267,022,185	3 بغداد للمشروبات الغازية
Al-Mansour Bank	2.67	61,867,393	4 مصرف المنصور
Mamoura Realestate Investment	1.70	39,399,090	5 المعمورة للاستثمارات العقارية
Total	97.40	2,252,901,764	المجموع

جدول رقم (10) الشركات الخمس الأكثر تداولاً من حيث القيمة المتداولة المشتراة لغير العراقيين في سوق العراق للاوراق المالية لشهر ايار 2018

Top Five Companies By Trading Volume for non Iraqis(Buy) for the May 2018

Company Name	النسبة الى التداول الكلي % To the Total Value%	القيمة المتداولة Value	اسم الشركة
Asia cell	81.97	8,114,514,110	1 اسيا سيل للاتصالات
Baghdad Soft Drinks	10.74	1,063,133,763	2 بغداد للمشروبات الغازية
Bank Of Baghdad	4.67	462,677,895	3 مصرف بغداد
Babylon Hotel	1.06	104,939,500	4 فندق بابل
Mamoura Realestate Investment	0.73	72,450,219	5 المعمورة للاستثمارات العقارية
Total	99.17	9,817,715,487	المجموع

جدول رقم (11) الشركات الخمس الأكثر تداولاً من حيث عدد الاسهم المتداولة المباعة من غير العراقيين في سوق العراق للاوراق المالية لشهر ايار 2018

Top Five Companies By Traded Shares for non Iraqis(Sell) for the May 2018

Company Name	النسبة الى الاسهم الكلي % To the Total Volume%	عدد الاسهم المتداولة Volume	اسم الشركة
Bank Of Baghdad	88.78	2,705,516,473	1 مصرف بغداد
Iraqi Middle East Investment Bank	6.99	213,045,000	2 مصرف الشرق الاوسط
Baghdad Soft Drinks	3.65	111,246,831	3 بغداد للمشروبات الغازية
Mamoura Realestate Investment	0.33	10,100,000	4 المعمورة للاستثمارات العقارية
National Chemical & Plastic Industries	0.07	2,014,000	5 الصناعات الكيماوية والبلاستيكية
Total	99.82	3,041,922,304	المجموع

جدول رقم (12) الشركات الخمس الأكثر تداولاً من حيث القيمة المتداولة المباعة من غير العراقيين في سوق العراق للاوراق المالية لشهر ايار 2018

Top Five Companies By Trading Volume for non Iraqis(Sell) for the May 2018

Company Name	النسبة الى التداول الكلي % To the Total Value%	القيمة المتداولة Value	اسم الشركة
Bank Of Baghdad	71.06	1,310,656,971	1 مصرف بغداد
Baghdad Soft Drinks	23.99	442,435,963	2 بغداد للمشروبات الغازية
Iraqi Middle East Investment Bank	2.74	50,630,800	3 مصرف الشرق الاوسط للاستثمار
Mamoura Realestate Investment	0.99	18,331,000	4 المعمورة للاستثمارات العقارية
Modern Sewing	0.33	6,032,500	5 الخياطة الحديثة
Total	99.11	1,828,087,233	المجموع

جدول رقم (13) الشركات الخمس الأكثر ارتفاعا في سوق العراق للاوراق المالية لشهر ايار مقارنة بشهر نيسان 2018

High Companies for May As compared with April 2018

Company Name	القيمة المتداولة (دينار) Value	التغير (%) Change (%)	سعر الاغلاق السابق Closing Price	سعر الاجلاق Closing Price	اسم الشركة	
Metallic Industries and Bicycles	405,450,543	20.73	1.930	2.330	الصناعات المعدنية والدراجات	1
Ready Made Clothes	55,405,724	11.54	7.800	8.700	انتاج الالبسة الجاهزة	2
Ashour Hotel	1,184,100	11.29	7.000	7.790	فندق اشور	3
Iraqi Agricultural Products	1,227,670	9.52	7.350	8.050	العراقية للمنتجات الزراعية	4
Al-Bilad Islamic Bank	202,266,000	9.38	0.320	0.350	مصرف البلاد الاسلامي	5

جدول رقم (14) الشركات الخمس الاكثر انخفاضاً في سوق العراق للاوراق المالية ايار مقارنة بشهر نيسان 2018

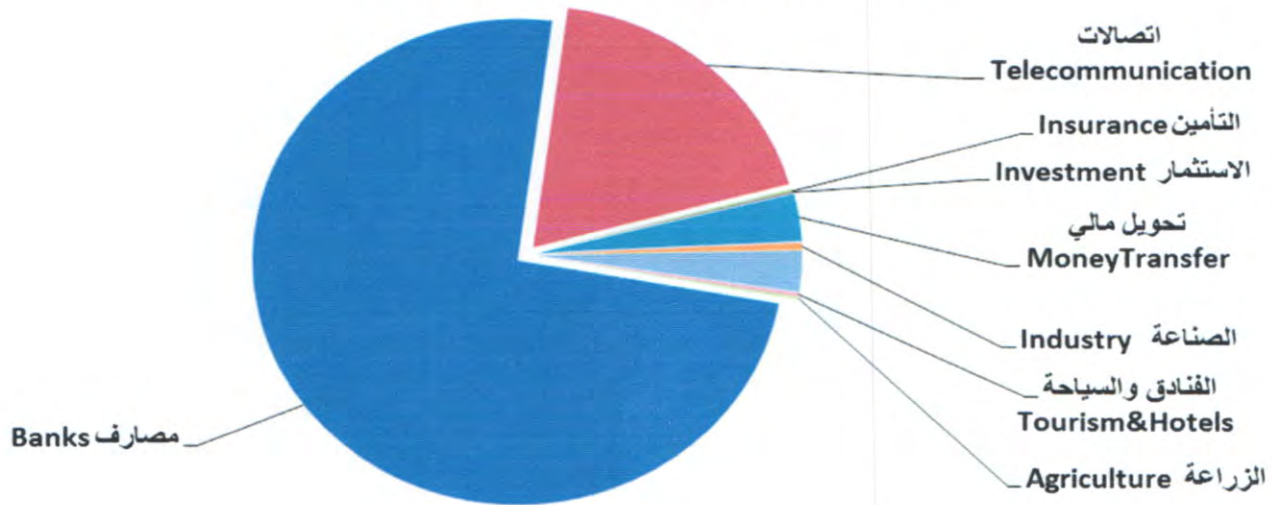
Five Low Companies for May As compared with April 2018

Company Name	القيمة المتداولة (دينار) Value	التغير (%) Change (%)	سعر الاغلاق السابق Closing Price	سعر الاجلاق Closing Price	اسم الشركة	
AL Noor For Money Transfer	2,390,000	-60.00	1.000	0.400	النور للتحويل المالي	1
Credit Bank Of Iraq	10,787,990	-25.40	0.630	0.470	مصرف الائتمان العراقي	2
Bank Of Baghdad	2,492,252,593	-21.82	0.550	0.430	مصرف بغداد	3
Gulf Commercial Bank	275,906,477	-17.86	0.280	0.230	مصرف الخليج التجاري	4
Middle East Investment Bank	279,359,373	-16.67	0.240	0.200	مصرف الشرق الاوسط	5

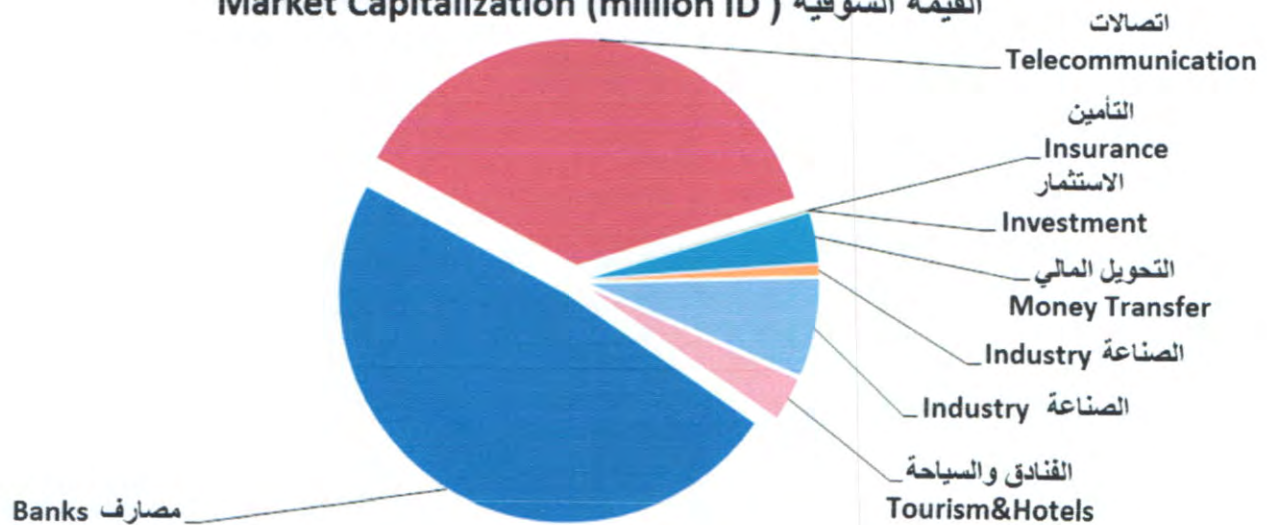
Listed Shares Companies & Companies' market Cap. distributed in to sectors May 2018

النسبة (%) Change%	القيمة السوقية (مليون دينار) Market Cap. (Million ID)	النسبة (%) Change%	الاسهم المدرجة (مليون دينار) Volume (million ID)	القطاع SECTOR
47.94	5,785,881	74.29	8,508,654	المصارف Banks
36.99	4,464,783	18.68	2,139,783	الاتصالات Telecommunication
0.09	10,860	0.16	18,319	التأمين Insurance
0.06	7,143	0.12	13,650	الاستثمار Investment
3.32	400,500	3.14	360,000	التحويل المالي Money Transfer
0.74	89,144	0.47	54,306	الخدمات Services
7.17	866,009	2.69	308,012	الصناعة Industry
3.08	371,743	0.26	29,846	الفنادق والسياحة Tourism&Hotels
0.61	73,786	0.18	20,836	الزراعة Agriculture
100	12,069,849	100	11,453,406	TOTAL المجموع

Listed Shares (million) الاسهم المدرجة



Market Capitalization (million ID) القيمة السوقية



النشرة الشهرية لتداول الاسهم في السوق النظامي لشهر ايار 2018 Monthly Trading Bulletin May 2018

Company Name	عدد ايام التداول Trading days	القيمة المتداولة Value	الاسهم المتداولة Volume	الصفقات No. of Trans	التغير % Change %	سعر الاغلاق السابق Previous Clo. Price	سعر الاغلاق Closing Price	معدل السعر الحالي Average Price	اننى سعر Low Price	اعلى سعر High Price	سعر الافتتاح Opening Price	رمز الشركة Code	اسم الشركة
Banking sector													قطاع المصارف
Commercial Bank of Iraq	12	280,848,361	607,887,000	302	-2.27	0.440	0.430	0.460	0.360	0.520	0.460	BCOI	المصرف التجاري العراقي
Bank Of Baghdad	21	2,492,252,593	5,135,595,052	1119	-21.82	0.550	0.430	0.490	0.430	0.540	0.540	BBOB	مصرف بغداد
Iraqi Islamic Bank	16	42,047,586	91,123,867	60	-6.52	0.460	0.430	0.460	0.420	0.480	0.470	BIIB	المصرف العراقي الاسلامي
Iraqi Middle East Investment Bank	21	279,359,373	1,233,969,902	327	-16.67	0.240	0.200	0.230	0.200	0.240	0.240	BIME	مصرف الشرق الاوسط
Investment Bank of Iraq	19	42,140,051	98,747,185	92	-6.82	0.440	0.410	0.430	0.410	0.440	0.440	BIBI	مصرف الاستثمار العراقي
National Bank of Iraq	3	159,275,600	300,520,000	3	0.00	0.530	0.530	0.530	0.530	0.530	0.530	BNOI	المصرف الاهلي العراقي
Credit Bank Of Iraq	8	10,787,990	20,283,575	24	-25.40	0.630	0.470	0.530	0.470	0.590	0.590	BROI	مصرف الائتمان العراقي
Sumer Commerical Bank	10	33,570,900	37,309,652	25	0.00	0.900	0.900	0.900	0.890	0.900	0.900	BSUC	مصرف سومر التجاري
Babylon Bank	10	15,557,832	70,056,300	25	-4.35	0.230	0.220	0.220	0.210	0.230	0.230	BBAY	مصرف بابل
Gulf Commercial Bank	19	275,906,477	1,093,512,550	270	-17.86	0.280	0.230	0.250	0.230	0.270	0.270	BGUC	مصرف الخليج التجاري
Mosul Bank	18	70,795,498	324,965,390	118	-13.64	0.220	0.190	0.220	0.190	0.240	0.220	BMFI	مصرف الموصل
North Bank	12	40,072,100	253,300,000	73	-11.76	0.170	0.150	0.160	0.150	0.170	0.170	BNOR	مصرف الشمال
Kurdistan International Bank	3	155,900	120,000	3	-0.77	1.300	1.290	1.300	1.290	1.300	1.300	BKUI	مصرف كوردستان
Ashur International Bank	13	1,018,458,605	3,878,476,775	24	-3.70	0.270	0.260	0.260	0.260	0.270	0.270	BASH	مصرف اشور
Al-Mansour Bank	10	69,822,740	81,762,909	59	3.49	0.860	0.890	0.850	0.760	0.890	0.860	BMNS	مصرف المنصور
United Bank	12	6,077,817	34,274,480	32	0.00	0.180	0.180	0.180	0.160	0.180	0.180	BUND	المصرف المتحد
Elaf Islamic Bank	6	10,457,750	45,210,000	14	-14.81	0.270	0.230	0.230	0.230	0.270	0.270	BELF	مصرف ايلاف الاسلامي
National Islamic Bank	3	616,336,860	513,614,050	4	4.35	1.150	1.200	1.200	1.200	1.200	1.200	BNAI	مصرف الوطني الاسلامي
Trans Iraq Bank Investment	1	1,400	2,000	1	0.00	0.700	0.700	0.700	0.700	0.700	0.700	BTRI	مصرف عبر العراق
Cihan Bank for Islamic	5	8,745,000	3,300,000	6	0.00	2.650	2.650	2.650	2.650	2.650	2.650	BCIH	مصرف جيهان الاسلامي
Al-Bilad Islamic Bank	3	202,266,000	613,050,000	6	9.38	0.320	0.350	0.330	0.320	0.350	0.320	BLAD	مصرف البلاد الاسلامي
TOTAL	21	5,674,936,433	14,437,080,687	2587									مجموع قطاع المصارف
Telecommunication Sector													قطاع الاتصالات
Asia Cell Telecommunication	19	8,839,036,395	1,002,532,596	312	-3.41	8.800	8.500	8.820	7.700	8.960	8.800	TASC	اسيسيل للاتصالات
Al-Khatem Telecommunication	1	2,953,253	894,925	1	6.45	3.100	3.300	3.300	3.300	3.300	3.300	TZNI	الخاتم للاتصالات
TOTAL	19	8,841,989,648	1,003,427,521	313									مجموع قطاع الاتصالات
Insurance Sector													قطاع التأمين
Al-Ameen for Insurance	2	2,881,000	5,762,000	2	0.00	0.500	0.500	0.500	0.500	0.500	0.500	NAME	الامين للتأمين
AHliya For Insurance	1	42,034	105,084	1	0.00	0.400	0.400	0.400	0.400	0.400	0.400	NAHF	الاهلية للتأمين
Gulf Insurance	4	4,974,549	8,086,586	9	-4.76	0.630	0.600	0.620	0.600	0.630	0.630	NGIR	الخليج للتأمين
TOTAL	6	7,897,583	13,953,670	12									مجموع قطاع التأمين
Services Sector													قطاع الخدمات
Kharkh Tour Amuzement City	21	220,035,606	45,646,222	289	-2.66	4.880	4.750	4.820	4.650	5.000	4.880	SKTA	العباب الكرخ السياحية
Mamoura Realestate Investment	21	266,052,426	144,635,201	265	2.75	1.820	1.870	1.840	1.780	1.900	1.820	SMRI	المصورة العقارية
AL-Nukhba for Construction	5	2,550,500	7,350,000	14	0.00	0.350	0.350	0.350	0.320	0.360	0.350	SNUC	النخبة للمقاولات العامة
Iraq Baghdad For General Transportatic	6	13,939,276	810,830	15	0.00	17.200	17.200	17.190	17.000	17.200	17.200	SBPT	بغداد العراق للنقل العام
TOTAL	21	502,577,808	198,442,253	583									مجموع قطاع الخدمات

النشرة الشهرية لتداول الاسهم في السوق النظامي لشهر ايار 2018 Monthly Trading Bulletin May 2018

Company name	عدد ايام التداول Trading days	القيمة المتداولة Trading Volume	الاسهم المتداولة Traded Shares	الصفقات No.of Trans	التغير % Change %	سعر الاغلاق السابق Previous Clo.Price	سعر الاغلاق Closing Price	معدل السعر الحالي Average Price	ادنى سعر Low Price	اعلى سعر High Price	سعر الافتتاح Opening Price	رمز الشركة Code	اسم الشركة
قطاع الصناعة													
Modern Sewing	18	55,000,091	9,987,151	100	-8.62	5.800	5.300	5.510	5.250	6.000	5.800	IMOS	الخيطة الحديثة
Iraqi For Tufted Carpets	11	15,847,043	1,980,544	48	-1.88	8.000	7.850	8.000	7.750	8.100	8.100	IITC	السجاد والمفروشات
Baghdad for Packing Materials	6	408,325	262,833	7	-2.60	1.540	1.500	1.550	1.500	1.700	1.600	IBPM	بغداد لصناعة مواد التغليف
Baghdad Soft Drinks	15	1,506,448,845	377,785,953	693	2.75	4.000	4.110	3.990	3.900	4.110	3.990	IBSD	بغداد للمشروبات الغازية
Date Processing and Marketing	19	77,992,368	62,573,942	113	-9.09	1.320	1.200	1.250	1.160	1.330	1.320	IIDP	التور العراقية
Al-Hilal Industries	21	539,309,711	1,184,886,792	605	-4.65	0.430	0.410	0.460	0.400	0.510	0.430	IHLI	الهلال الصناعية
National Chemical&Plastic Industries	21	913,094,171	1,143,681,151	742	1.32	0.760	0.770	0.800	0.760	0.860	0.790	INCP	الكيميائية والبلاستيكية
AL- Kindi of Veterinary Vaccines	20	399,468,795	215,327,622	523	-14.65	1.980	1.690	1.860	1.590	2.100	1.980	IKLV	الكندي لانتاج اللقاحات
Iraqi Engineering Works	10	11,121,154	12,416,708	23	4.44	0.900	0.940	0.900	0.870	0.940	0.880	IIEW	العراقية للاعمال الهندسية
Metallic Industries and Bicycles	20	405,450,543	174,353,685	1058	20.73	1.930	2.330	2.330	1.990	2.700	2.090	IMIB	الصناعات المعدنية والدراجات
Ready Made Clothes	14	55,405,724	7,098,564	111	11.54	7.800	8.700	7.810	6.000	9.250	7.600	IRMC	انتاج الالبسة الجاهزة
TOTAL	21	3,979,546,769	3,190,354,945	4023									مجموع قطاع الصناعة
قطاع الفنادق والسياحة													
Palestine Hotel	2	6,464,025	530,875	10	-6.25	12.800	12.000	12.180	12.000	12.600	12.600	HPAL	فندق فلسطين
Ishtar Hotels	6	5,635,000	450,000	7	0.00	12.500	12.500	12.520	12.500	12.600	12.500	HISH	فنادق عشتار
Babylon Hotel	9	272,644,732	4,224,054	54	7.69	58.500	63.000	64.550	59.000	68.200	59.000	HBAY	فندق بابل
Baghdad Hotel	3	222,300	25,000	3	2.33	8.600	8.800	8.890	8.800	8.920	8.920	HBAG	فندق بغداد
National for Tourist Investment	14	51,491,277	6,482,818	80	-5.25	8.000	7.580	7.940	7.580	8.000	8.000	HNTI	الاستثمارات السياحية
Tourist Village of Mosul dam	9	3,207,330	627,904	20	-4.81	5.200	4.950	5.110	4.700	6.000	5.110	HTVM	المدنية سياحية في سد الموصل
Karbala Hotels	6	17,649,734	17,649,734	24	0.00	1.000	1.000	1.000	1.000	1.000	1.000	HKAR	فنادق كربلاء
Mansour Hotel	4	4,587,500	375,000	13	-6.98	12.900	12.000	12.230	12.000	12.500	12.500	HMAN	فنادق المنصور
Al-Sadeer Hotel	10	12,568,813	675,098	23	0.00	18.500	18.500	18.620	18.000	20.000	18.500	HSAD	فندق السدير
TOTAL	21	374,470,711	31,040,483	234									مجموع قطاع الفنادق والسياحة
قطاع الزراعة													
Modern for Animal Production	3	899,378	2,861,928	9	-6.45	0.310	0.290	0.310	0.290	0.320	0.320	AMAP	الحديثة للانتاج الحيواني
Middle East for Production- Fish	8	803,660,859	93,449,404	20	6.57	8.070	8.600	8.600	8.070	8.600	8.070	AMEF	اسماك الشرق الاوسط
Iraqi Products Marketing Meat	17	33,050,579	6,946,960	60	-4.69	4.900	4.670	4.760	4.500	4.900	4.800	AIPM	انتاج وتسويق اللحوم
Iraqi Agricultural Products	8	1,227,670	162,200	18	9.52	7.350	8.050	7.570	7.300	8.050	7.300	AIRP	العراقية للمنتجات الزراعية
TOTAL	19	838,838,486	103,420,492	107									مجموع قطاع الزراعة
Grand TOTAL	21	20,220,257,437	18,977,720,051	7859									المجموع الكلي

Non-Iraqi Monthly Trading Report (Buy) May 2018

Company Names	القيمة المتداولة	الاسهم المتداولة	الصفقات	رمز الشركة	اسم الشركة
Banks Sector	قطاع المصارف				
Commercial Bank of Iraq	19,551,020	45,848,000	23	BCOI	المصرف التجاري العراقي
Bank Of Baghdad	462,677,895	965,247,157	70	BBOB	مصرف بغداد
Iraqi Middle East Investment Bank	100,321	458,670	3	BIME	مصرف الشرق الاوسط للاستثمار
Investment Bank of Iraq	70,400	160,000	1	BIBI	مصرف الاستثمار العراقي
National Bank Of Iraq	143,100	270,000	1	BNOI	المصرف الاهلي العراقي
Gulf Commercial Bank	1,480,000	5,700,000	4	BGUC	مصرف الخليج التجاري
Mousil Bank	33,000	150,000	1	BMFI	مصرف الموصل
North Bank	30,000	200,000	1	BNOR	مصرف الشمال
Kurdistan International Bank	130,000	100,000	1	BKUI	مصرف كردستان
Ashur International Bank	271,350	1,005,000	2	BASH	مصرف اشور
Al-Mansour Bank	53,505,004	61,867,393	36	BMNS	مصرف المنصور
United Bank	75,600	420,000	3	BUND	مصرف المتحد
Elaf Islamic Bank	50,000	200,000	1	BELF	مصرف ايلاف الاسلامي
Total Bank sector	538,117,690	1,081,626,220	147	مجموع قطاع المصارف	
Insurance Sector	قطاع التأمين				
Gulf Insurance and Reinsurance	15,750	25,000	1	NGIR	الخليج للتأمين
Total Insurance sector	15,750	25,000	1	مجموع قطاع التأمين	
Service Sector	قطاع الخدمات				
Mamoura Realestate Investment	72,450,219	39,399,090	75	SMRI	المعمورة للاستثمارات العقارية
Total Service sector	72,450,219	39,399,090	75	مجموع قطاع الخدمات	
Industry Sector	قطاع الصناعة				
Baghdad Soft Drinks	1,063,133,763	267,022,185	288	IBSD	بغداد للمشروبات الغازية
Al -HiLal Industries	1,410,000	3,000,000	7	IHLI	الهلال الصناعية
National Chemical &Plastic Industries	36,000	45,000	2	INCP	الصناعات الكيماوية والبلاستيكية
Metallic Industries and Bicycles Industries	7,600	4,000	1	IMIB	الصناعات المعدنية والدراجات
Total Industry sector	1,064,587,363	270,071,185	298	مجموع قطاع الصناعة	
Hotel Sector	قطاع الفنادق والسياحة				
Ishtar Hotels	1,125,000	90,000	2	HISH	فنادق عشتار
Babylon Hotel	104,939,500	1,593,000	12	HBAY	فندق بابل
AL-Sadeer Hotel	1,110,000	60,000	2	HSAD	فندق السدير
Total Hotel sector	107,174,500	1,743,000	16	مجموع قطاع الفنادق والسياحة	
Telecommunication Sector	قطاع الاتصالات				
Asia cell Telecommunication	8,114,514,110	919,365,939	151	TASC	اسيا سيل للاتصالات
Al-Khateem Telecommunication	2,953,253	894,925	1	TZNI	شركة الخاتم للاتصالات
Total Telecommunication sector	8,117,467,362	920,260,864	152	مجموع قطاع الاتصالات	
Grand Total	9,899,812,885	2,313,125,359	689	المجموع الكلي	

النشرة الشهرية لتداول الاسهم المباعة من غير العراقيين في السوق النظامي لشهر أيار 2018

Non-Iraqi Monthly Trading Report (Buy) May 2018

Company Names	القيمة المتداولة	الاسهم المتداولة	الصفقات	رمز الشركة	اسم الشركة
Banks Sector	قطاع المصارف				
Bank Of Baghdad	1,310,656,971	2,705,516,473	392	BBOB	مصرف بغداد
Iraqi Middle East Investment Bank	50,630,800	213,045,000	44	BIME	مصرف الشرق الاوسط للاستثمار
Total Bank sector	1,361,287,771	2,918,561,473	436		مجموع قطاع المصارف
Service Sector	قطاع الخدمات				
Mamoura Realestate Investment	18,331,000	10,100,000	12	SMRI	المعمورة للاستثمارات العقارية
Total Service sector	18,331,000	10,100,000	12		مجموع قطاع الخدمات
Industry Sector	قطاع الصناعة				
Modern Sewing	6,032,500	1,111,111	8	IMOS	الخباطة الحديثة
Baghdad Soft Drinks	442,435,963	111,246,831	119	IBSD	بغداد للمشروبات الغازية
National Chemical & Plastic Industries	1,570,920	2,014,000	4	INCP	الصناعات الكيماوية والبلاستيكية
AL- Kindi of Veterinary Vaccines Drugs	3,331,400	1,732,500	2	IKLV	الكندي لانتاج اللقاحات البيطرية
Metallic Industries and Bicycles Industries	2,550,000	1,000,000	1	IMIB	الصناعات المعدنية والدراجات
Total Industry sector	455,920,782	117,104,442	134		مجموع قطاع الصناعة
Agricultural Sector	قطاع الزراعة				
Iraqi Agricultural Products Marketing Meat	113,000	25,000	1	AIPM	العراقية لانتاج وتسويق اللحوم
Total Agricultural Sector	113,000	25,000	1		مجموع قطاع الزراعة
Telecommunication Sector	قطاع الاتصالات				
Asia cell Telecommunication	5,956,679	688,858	10	TASC	اسيا سيل للاتصالات
Al-Khateem Telecommunication	2,953,253	894,925	1	TZNI	شركة الخاتم للاتصالات
Total Telecommunication sector	8,909,931	1,583,783	11		مجموع قطاع الاتصالات
Grand Total	1,844,562,485	3,047,374,698	594		المجموع الكلي

جدول رقم (16) اهم مؤشرات التداول حسب جلسات التداول في السوق النظامي لشهر ايار 2018

Main Trading indicators distributed in sessions May 2018

مؤشر 60 ISX 60	الشركات المدرجة Co.Listed	الشركات المتداولة Co.Traded	الاهمية النسبية % Change %	الصفقات No.of Trans	الاهمية النسبية % Change %	القيمة المتداولة Value	الاهمية النسبية % Change %	عدد الاسهم المتداولة Volume	الجلسات Sessions
608.660	73	27	4.90	385	2.88	583,098,330	6.08	1,154,556,241	02/05/2018
607.910	73	25	5.54	435	3.26	659,462,662	7.26	1,376,859,632	03/05/2018
606.520	73	24	7.49	589	3.40	688,023,953	5.98	1,134,720,240	06/05/2018
608.170	73	23	5.03	395	2.28	460,832,281	5.90	1,119,702,573	07/05/2018
605.390	73	24	4.67	367	2.05	415,481,318	4.04	766,659,265	08/05/2018
599.360	73	29	4.64	365	37.13	7,506,924,080	6.58	1,248,096,737	09/05/2018
598.400	73	25	5.33	419	2.73	551,379,363	3.63	688,151,125	10/05/2018
599.950	73	27	5.14	404	2.85	576,607,913	2.74	519,616,134	14/05/2018
603.840	73	30	6.04	475	4.41	891,580,317	7.58	1,439,359,424	15/05/2018
604.460	73	25	5.14	404	3.49	704,711,213	4.33	822,134,121	16/05/2018
603.420	73	27	4.47	351	1.57	317,479,521	1.46	277,329,423	17/05/2018
603.680	73	29	5.85	460	12.13	2,453,108,677	4.98	944,849,952	20/05/2018
601.000	73	35	3.74	294	1.50	303,714,483	1.44	274,082,857	21/05/2018
602.430	73	27	4.20	330	2.03	409,890,100	3.04	576,927,743	22/05/2018
601.900	73	31	3.78	297	2.57	520,338,619	4.32	819,285,951	23/05/2018
601.980	73	32	3.46	272	2.04	412,461,982	5.72	1,085,655,920	24/05/2018
597.940	73	28	3.40	267	1.29	261,020,916	1.51	286,399,078	27/05/2018
594.270	73	23	3.22	253	2.01	406,907,126	5.62	1,066,135,557	28/05/2018
591.850	73	31	4.99	392	3.23	654,097,602	6.96	1,320,051,200	29/05/2018
590.730	73	31	4.99	392	4.75	960,732,072	5.57	1,057,003,984	30/05/2018
593.780	73	28	3.98	313	2.39	482,404,909	5.27	1,000,142,894	31/05/2018
593.780	73	54	100	7,859	100	20,220,257,437	100	18,977,720,051	المجموع الحالي Total This Month
607.010	73	55	100	7385	100	19,685,439,490	100	32,509,605,087	المجموع السابق Total Last Month
-2.18	0.00	-1.82	—	6.42	—	2.72	—	-41.62	التغيير (%) Change(%)
—	—	20	—	689	—	9,899,812,885	—	2,313,125,359	غير العراقيين شراء
—	—	37.04	—	8.77	—	48.96	—	12.19	النسبة من الكلي
—	—	11	—	594	—	1,844,562,485	—	3,047,374,698	غير العراقيين بيعا
—	—	20.37	—	7.56	—	9.12	—	16.06	النسبة من الكلي

ISX Price Index 60 May 2018



جدول رقم (17) اهم مؤشرات التداول المشتراة لغير العراقيين حسب جلسات التداول في السوق النظامي لشهر ايار 2018

Main Trading indicators for non Iraqis (Buy) distributed in sessions May 2018

الشركات المتداولة Co.Traded	الاهمية النسبية % Change %	الصفقات No.of Trans	الاهمية النسبية % Change %	القيمة المتداولة Value	الاهمية النسبية % Change %	عدد الاسهم المتداولة Volume	الجلسات Sessions
4	1.02	7	0.07	6,603,600	0.06	1,420,000	02/05/2018
2	0.73	5	0.06	5,495,400	0.14	3,180,000	03/05/2018
4	8.42	58	0.57	56,540,350	0.92	21,225,000	06/05/2018
4	4.35	30	0.49	48,227,600	0.48	11,004,000	07/05/2018
3	2.76	19	0.45	44,520,400	0.23	5,410,000	08/05/2018
3	5.37	37	73.32	7,258,578,123	35.70	825,855,733	09/05/2018
7	9.29	64	2.00	197,924,007	4.20	97,064,572	10/05/2018
6	10.16	70	2.71	268,464,348	3.06	70,717,114	14/05/2018
6	5.95	41	3.37	334,037,028	23.71	548,379,000	15/05/2018
6	6.68	46	1.70	168,521,791	1.60	37,023,826	16/05/2018
1	1.89	13	0.98	96,973,297	1.05	24,245,932	17/05/2018
9	4.06	28	7.15	707,526,047	7.88	182,282,386	20/05/2018
5	2.32	16	0.56	55,707,183	0.22	5,078,664	21/05/2018
3	1.74	12	0.70	68,990,845	1.22	28,105,927	22/05/2018
5	3.77	26	1.03	101,973,683	6.71	155,315,051	23/05/2018
5	4.50	31	0.43	42,354,518	1.45	33,581,350	24/05/2018
2	1.89	13	0.82	81,655,750	0.49	11,414,973	27/05/2018
4	2.18	15	0.25	24,486,690	1.07	24,748,688	28/05/2018
6	9.00	62	1.56	154,201,619	4.59	106,134,117	29/05/2018
5	7.11	49	0.47	46,759,701	1.82	42,099,019	30/05/2018
5	6.82	47	1.32	130,270,906	3.41	78,840,007	31/05/2018
20	100	689	100	9,899,812,885	100	2,313,125,359	المجموع الحالي Total This Month
23	100	747	100	3,329,324,974	100	1,350,694,325	المجموع السابق Total Last Month
-13.04	—	-7.76	—	197.35	—	71.25	التغيير (%) Change(%)

Main Trading indicators for non Iraqis (Sell) distributed in session May 2018

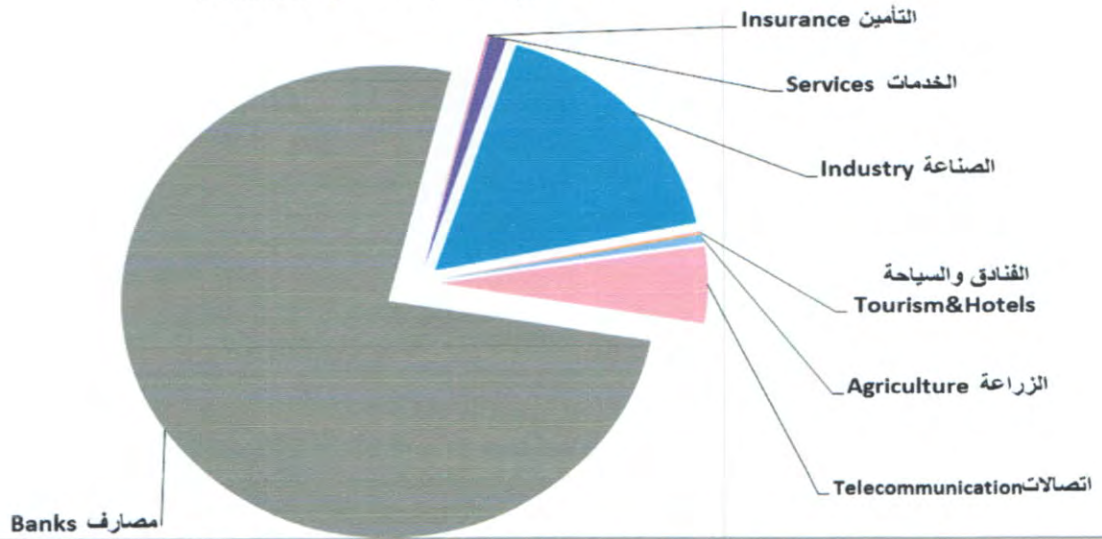
الشركات المتداولة	الاهمية النسبية %	الصفقات	الاهمية النسبية %	القيمة المتداولة	الاهمية النسبية %	عدد الاسهم المتداولة	الجلسات
Co.Traded	Change %	No.of Trans	Change %	Value	Change %	Volume	Sessions
—	0.00	—	0.00	—	0.00	—	02/05/2018
1	2.86	17	1.10	20,303,500	1.28	38,950,000	03/05/2018
1	7.41	44	8.18	150,850,000	9.68	295,000,000	06/05/2018
2	8.08	48	3.29	60,622,003	6.64	202,247,930	07/05/2018
1	5.56	33	3.12	57,550,000	3.77	115,000,000	08/05/2018
1	0.51	3	0.23	4,334,000	0.04	1,100,000	09/05/2018
2	16.50	98	17.55	323,692,743	14.20	432,683,403	10/05/2018
2	4.88	29	5.11	94,180,992	1.16	35,398,256	14/05/2018
2	5.89	35	14.51	267,694,170	16.64	506,994,000	15/05/2018
3	4.55	27	4.45	82,157,811	4.46	136,062,248	16/05/2018
2	1.85	11	1.09	20,155,963	0.89	26,988,674	17/05/2018
9	14.31	85	8.09	149,152,977	6.52	198,579,831	20/05/2018
1	0.51	3	0.36	6,639,500	0.44	13,550,000	21/05/2018
1	2.53	15	1.72	31,692,034	0.26	7,792,957	22/05/2018
3	5.56	33	18.05	332,903,602	21.50	655,315,085	23/05/2018
1	1.01	6	0.65	12,000,000	0.82	25,000,000	24/05/2018
—	0.00	—	0.00	—	0.00	—	27/05/2018
1	1.18	7	0.49	9,100,000	0.16	5,000,000	28/05/2018
3	6.73	40	6.06	111,738,301	3.47	105,753,064	29/05/2018
1	10.10	60	5.95	109,794,887	8.07	245,959,250	30/05/2018
—	0.00	—	0.00	—	0.00	—	31/05/2018
11	100	594	100	1,844,562,483	100	3,047,374,698	المجموع الحالي Total This Month
13	100	526	100	2,814,786,999	100	2,322,426,545	المجموع السابق Total Last Month
-15.38	—	12.93	—	-34.47	—	31.22	التغيير (%) Change(%)

جدول رقم (19) مؤشرات التداول الرئيسية موزعة قطاعيا في السوق النظامي لشهر أيار 2018

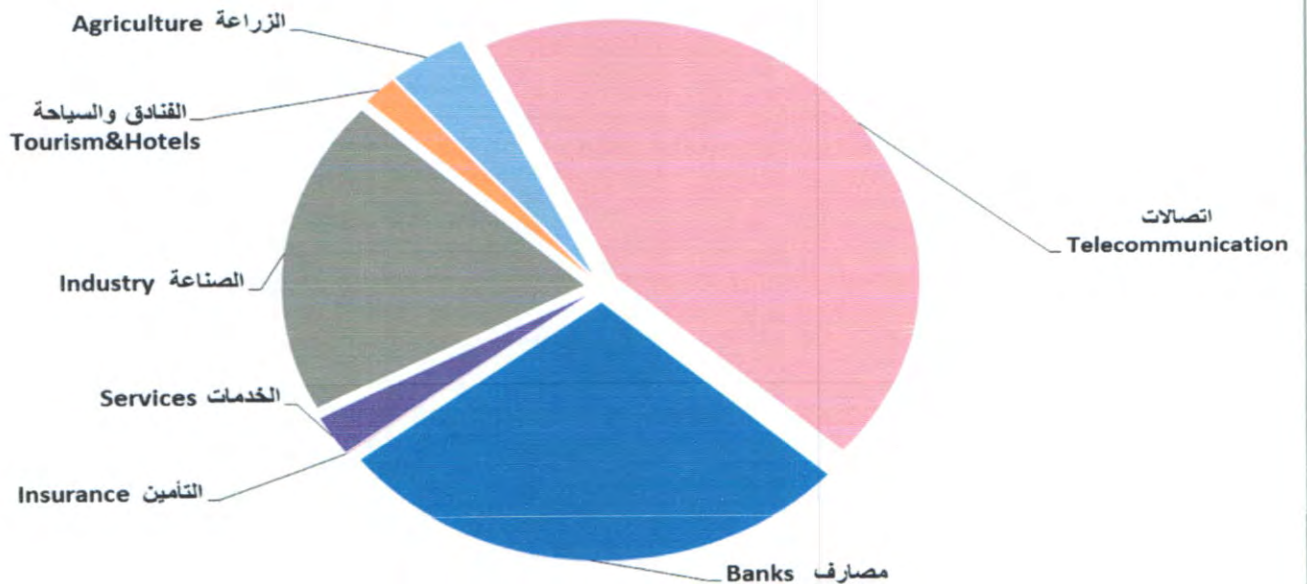
Main Trading indicators distributed in to Sectors May 2018

الشركات المدرجة Co.Listed	الشركات المتداولة Co.Traded	الاهمية النسبية (%) % Change	الصفقات No.of Trans	الاهمية النسبية (%) % Change	القيمة المتداولة Value	الاهمية النسبية Change (%) %	عدد الاسهم المتداولة Volume	القطاع SECTOR
25	21	32.92	2587	28.07	5,674,936,433	76.07	14,437,080,687	المصارف Banks
2	2	3.98	313	43.73	8,841,989,648	5.29	1,003,427,521	الاتصالات Telecommunication
4	3	0.15	12	0.04	7,897,583	0.07	13,953,670	التأمين Insurance
2	—	0.00	—	0.00	—	0.00	—	الاستثمار Investment
7	4	7.42	583	2.49	502,577,808	1.05	198,442,253	الخدمات Services
18	11	51.19	4023	19.68	3,979,546,769	16.81	3,190,354,945	الصناعة Industry
9	9	2.98	234	1.85	374,470,711	0.16	31,040,483	الفنادق والسياحة Tourism&Hotels
6	4	1.36	107	4.15	838,838,486	0.54	103,420,492	الزراعة Agriculture
73	54	100	7,859	100	20,220,257,437	100	18,977,720,051	TOTAL المجموع

عدد الاسهم المتداولة قطاعيا Volume



القيمة المتداولة قطاعيا Trading Volume



جدول رقم (20) مؤشرات التداول القطاعية المشتراة لغير العراقيين في السوق النظامي لشهر أيار 2018

Main Trading indicators distributed in to Sectors for non Iraqis(Buy)for the May 2018

الشركات المدرجة Co.Listed	الشركات المتداولة Co.Traded	الاهمية النسبية (%) Change %	الصفقات No.of Trans	الاهمية النسبية (%) Change %	القيمة المتداولة Value	الاهمية النسبية (%) % Change	عدد الاسهم المتداولة Volume	القطاع SECTOR
25	13	21.34	147	5.44	538,117,690	46.76	1,081,626,220	المصارف Banks
2	2	22.06	152	82.00	8,117,467,362	39.78	920,260,864	الاتصالات Telecommunication
4	1	0.15	1	0.00	15,750	0.00	25,000	التأمين Insurance
2	—	0.00	—	0.00	—	0.00	—	الاستثمار Investment
7	1	10.89	75	0.73	72,450,219	1.70	39,399,090	الخدمات Services
18	4	43.25	298	10.75	1,064,587,363	11.68	270,071,185	الصناعة Industry
9	3	2.32	16	1.08	107,174,500	0.08	1,743,000	الفنادق والسياحة Tourism&Hotels
6	—	0.00	—	0.00	—	0.00	—	الزراعة Agriculture
73	24	100	689	100	9,899,812,885	100	2,313,125,359	TOTAL المجموع

جدول رقم (21) مؤشرات التداول القطاعية المباعة من غير العراقيين في السوق النظامي لشهر أيار 2018

Main Trading indicators distributed in to Sectors for non Iraqis(Sell)for the May 2018

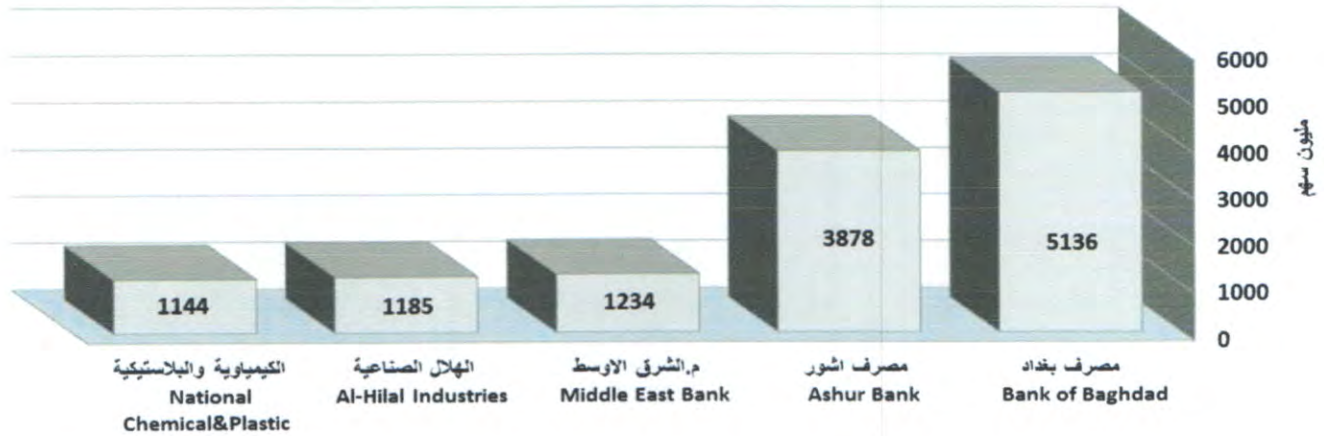
الشركات المدرجة Co.Listed	الشركات المتداولة Co.Traded	الاهمية النسبية (%) Change %	الصفقات No.of Trans	الاهمية النسبية (%) Change %	القيمة المتداولة Value	الاهمية النسبية (%) % Change	عدد الاسهم المتداولة Volume	القطاع SECTOR
25	2	73.40	436	73.80	1,361,287,771	95.77	2,918,561,473	المصارف Banks
2	2	1.85	11	0.48	8,909,931	0.05	1,583,783	الاتصالات Telecommunication
4	—	0.00	—	0.00	—	0.00	—	التأمين Insurance
2	—	0.00	—	0.0000	—	0.0000	—	الاستثمار Investment
7	1	2.02	12	0.99	18,331,000	0.33	10,100,000	الخدمات Services
18	5	22.56	134	24.72	455,920,782	3.84	117,104,442	الصناعة Industry
9	—	0.00	—	0.00	—	0.00	—	الفنادق والسياحة Tourism&Hotels
6	1	0.17	1	0.006	113,000	0.001	25,000	الزراعة Agriculture
73	11	100	594	100	1,844,562,485	100	3,047,374,698	TOTAL المجموع

جدول رقم (22) الشركات الخمس الاولى من حيث عدد الاسهم المتداولة في السوق النظامي لشهر أيار 2018

Top Five Companies By Traded Shares for the May 2018

Company Name	عدد الاسهم المتداولة Volume	النسبة الى الاسهم الكلي % To the Total Volume%	سعر الاغلاق Closing Price		اسم الشركة
			الشهر السابق Last Month	الشهر الحالي This Month	
Bank Of Baghdad	5,135,595,052	27.06	0.550	0.430	1 مصرف بغداد
Ashur International Bank	3,878,476,775	20.44	0.270	0.260	2 مصرف اشور
Iraqi Middle East Bank	1,233,969,902	6.50	0.240	0.200	3 مصرف الشرق الاوسط
Al-Hilal Industries	1,184,886,792	6.24	0.430	0.410	4 الهلال الصناعية
Chemical&Plastic Industries	1,143,681,151	6.03	0.760	0.770	5 الكيماوية والبلاستيكية
Total	12,576,609,672	66.27	---	---	المجموع

الشركات الخمس الاكثر تداولاً من حيث عدد الاسهم المتداولة




جدول رقم (23) الشركات الخمس الاكثر تداولاً من حيث القيمة المتداولة في السوق النظامي لشهر أيار 2018

Top Five Companies By Trading Volume for the May 2018

Company name	القيمة المتداولة Value	النسبة الى التداول الكلي % To the Total %Value	سعر الاغلاق Closing Price		اسم الشركة
			الشهر السابق Last Month	الشهر الحالي This Month	
Asia Cell Telecommunication	8,839,036,395	43.71	8.800	8.500	1 اسيا سيل للاتصالات
Bank Of Baghdad	2,492,252,593	12.33	0.550	0.430	2 مصرف بغداد
Baghdad Soft Drinks	1,506,448,845	7.45	4.000	4.110	3 بغداد للمشروبات الغازية
Ashur International Bank	1,018,458,605	5.04	0.270	0.260	4 مصرف اشور
Chemical&Plastic Industries	913,094,171	4.52	0.760	0.770	5 الكيماوية والبلاستيكية
Total	14,769,290,609	73.04	---	---	المجموع

الشركات الخمس الاكثر تداولاً من حيث القيمة المتداولة



جدول رقم (24) الشركات الخمس الأكثر تداولاً من حيث عدد الاسهم المشتراة لغير العراقيين في السوق النظامي لشهر ايار 2018

Top Five Companies By Traded Shares for non Iraqis(Buy) for the May 2018

Company Name	النسبة الى عدد الاسهم الكلي % To the Total Volume%	عدد الاسهم المتداولة Volume	اسم الشركة
Bank Of Baghdad	41.73	965,247,157	1 مصرف بغداد
Asia cell	39.75	919,365,939	2 اسيا سيل للاتصالات
Baghdad Soft Drinks	11.54	267,022,185	3 بغداد للمشروبات الغازية
Al-Mansour Bank	2.67	61,867,393	4 مصرف المنصور
Mamoura Realestate Investment	1.70	39,399,090	5 المعمورة للاستثمارات العقارية
Total	97.40	2,252,901,764	المجموع

جدول رقم (25) الشركات الخمس الأكثر تداولاً من حيث القيمة المتداولة المشتراة لغير العراقيين في السوق النظامي لشهر ايار 2018

Top Five Companies By Trading Volume for non Iraqis(Buy) for the May 2018

Company Name	النسبة الى التداول الكلي % To the Total Value%	القيمة المتداولة Value	اسم الشركة
Asia cell	81.97	8,114,514,110	1 اسيا سيل للاتصالات
Baghdad Soft Drinks	10.74	1,063,133,763	2 بغداد للمشروبات الغازية
Bank Of Baghdad	4.67	462,677,895	3 مصرف بغداد
Babylon Hotel	1.06	104,939,500	4 فندق بابل
Mamoura Realestate Investment	0.73	72,450,219	5 المعمورة للاستثمارات العقارية
Total	99.17	9,817,715,487	المجموع

جدول رقم (26) الشركات الخمس الأكثر تداولاً من حيث عدد الاسهم المتداولة المباعة من غير العراقيين في السوق النظامي لشهر ايار 2018

Top Five Companies By Traded Shares for non Iraqis(Sell) for the May 2018

Company Name	النسبة الى الاسهم الكلي % To the Total Volume%	عدد الاسهم المتداولة Volume	اسم الشركة
Bank Of Baghdad	88.78	2,705,516,473	1 مصرف بغداد
Iraqi Middle East Investment Bank	6.99	213,045,000	2 مصرف الشرق الاوسط للاستثمار
Baghdad Soft Drinks	3.65	111,246,831	3 بغداد للمشروبات الغازية
Mamoura Realestate Investment	0.33	10,100,000	4 المعمورة للاستثمارات العقارية
National Chemical & Plastic Industries	0.07	2,014,000	5 الصناعات الكيماوية والبلاستيكية
Total	99.82	3,041,922,304	المجموع

جدول رقم (27) الشركات الخمس الأكثر تداولاً من حيث القيمة المتداولة المباعة من غير العراقيين في السوق النظامي لشهر ايار 2018

Top Five Companies By Trading Volume for non Iraqis(Sell) for the May 2018

Company Name	النسبة الى التداول الكلي % To the Total Value%	القيمة المتداولة Value	اسم الشركة
Bank Of Baghdad	71.06	1,310,656,971	1 مصرف بغداد
Baghdad Soft Drinks	23.99	442,435,963	2 بغداد للمشروبات الغازية
Iraqi Middle East Investment Bank	2.74	50,630,800	3 مصرف الشرق الاوسط
Mamoura Realestate Investment	0.99	18,331,000	4 المعمورة للاستثمارات العقارية
Modern Sewing	0.33	6,032,500	5 الخياطة الحديثة
Total	99.11	1,828,087,233	المجموع

جدول رقم (28) الشركات الخمس الأكثر ارتفاعا لشهر أيار مقارنة بشهر نيسان في السوق النظامي 2018

High Companies for May As compared with April 2018

Company Name	القيمة المتداولة (دينار) Value	التغير (%) Change (%)	سعر الاغلاق السابق Closing Price	سعر الاجلاق Closing Price	اسم الشركة
Metallic Industries and Bicycles	405,450,543	20.73	1.930	2.330	1 الصناعات المعدنية والدراجات
Ready Made Clothes	55,405,724	11.54	7.800	8.700	2 انتاج الالبسة الجاهزة
Iraqi Agricultural Products	1,227,670	9.52	7.350	8.050	3 العراقية للمنتجات الزراعية
Al-Bilad Islamic Bank	202,266,000	9.38	0.320	0.350	4 مصرف البلاد الاسلامي
Babylon Hotel	272,644,732	7.69	58.500	63.000	5 فندق بابل

جدول رقم (29) الشركات الخمس الأكثر انخفاضاً لشهر أيار مقارنة بشهر نيسان في السوق النظامي 2018

Five Low Companies for May As compared with April 2018

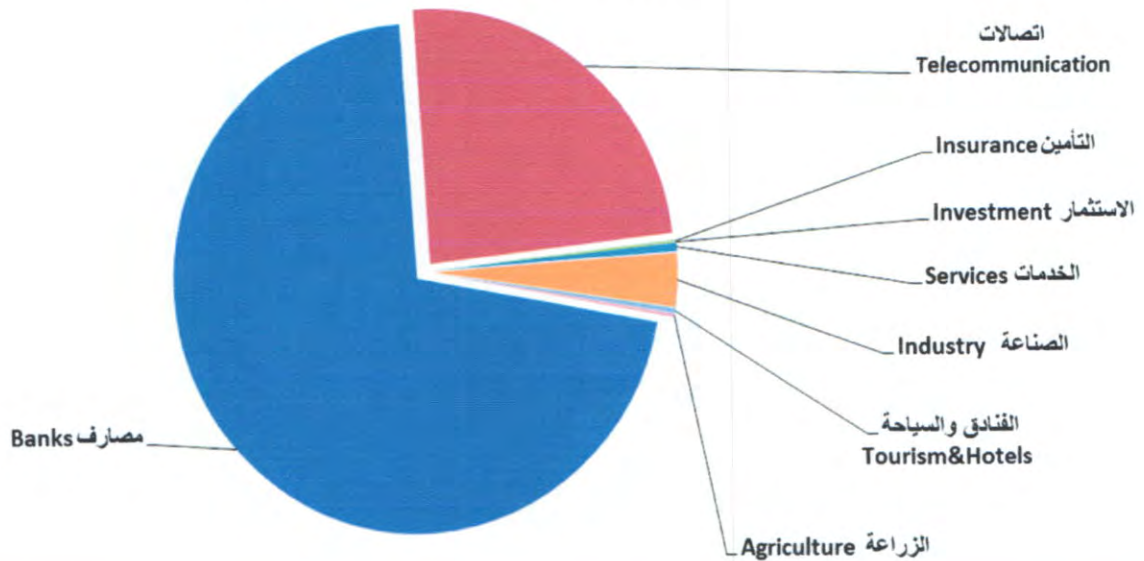
Company Name	القيمة المتداولة (دينار) Value	التغير (%) Change (%)	سعر الاغلاق السابق Closing Price	سعر الاجلاق Closing Price	اسم الشركة
Credit Bank Of Iraq	10,787,990	-25.40	0.630	0.470	1 مصرف الائتمان العراقي
Bank Of Baghdad	2,492,252,593	-21.82	0.550	0.430	2 مصرف بغداد
Gulf Commercial Bank	275,906,477	-17.86	0.280	0.230	3 مصرف الخليج التجاري
Iraqi Middle East Investment Bank	279,359,373	-16.67	0.240	0.200	4 مصرف الشرق الاوسط
Elaf Islamic Bank	10,457,750	-14.81	0.270	0.230	5 مصرف ايلاف الاسلامي

جدول رقم (30) رؤوس اموال الشركات والقيمة السوقية للشركات مقسمة قطاعيا في السوق النظامي لشهر أيار 2018

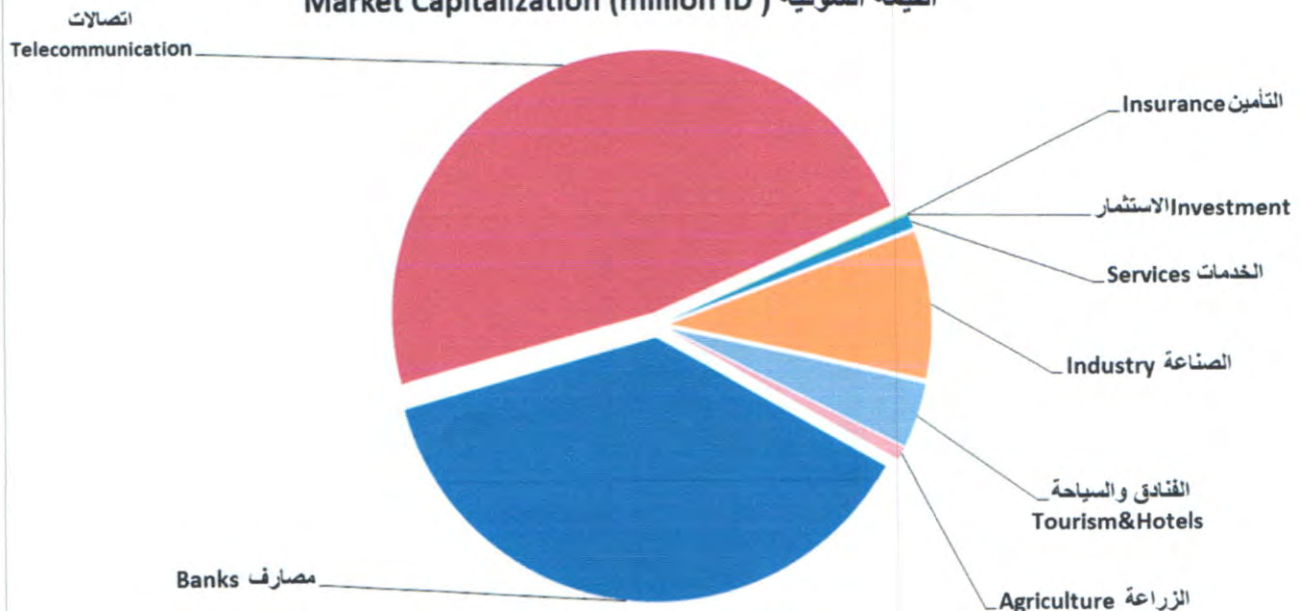
Listed Shares & Companies' market Cap. distributed in to sectors May 2018

النسبة (%) Change%	القيمة السوقية (مليون دينار) Market Cap. (Million ID)	النسبة (%) Change%	الاسهم المدرجة (مليون دينار) Listed Shares (Million ID)	القطاع SECTOR
37.71	3540881	71.13	6293654	المصارف Banks
47.55	4464783	24.18	2139783	الاتصالات Telecommunication
0.09	8760	0.15	13319	التأمين Insurance
0.02	2278	0.04	3150	الاستثمار Investment
0.84	78655	0.53	46946	الخدمات Services
9.07	851433	3.40	300952	الصناعة Industry
3.93	368811	0.33	29470	الفنادق والسياحة Tourism&Hotels
0.79	73786	0.24	20836	الزراعة Agriculture
100	9389386	100	8848110	TOTAL المجموع

الاسهم المدرجة (million) Listed Shares



القيمة السوقية (million ID) Market Capitalization



Listed Shares and Closing Price,Market Cap.,Turnover Ratio for the Listed Companies in ISX May 2018

Company Name	معدل دوران السهم Turn over Ratio	القيمة السوقية (مليون دينار) Market Capitalization	سعر الاغلاق Closing Price	الاسهم المدرجة (مليون دينار) Listed Shares (Million ID)	اسماء الشركات
Banks Sector					قطاع المصارف
Commercial Bank of Iraq	0.243	107500	0.430	250,000	1 المصرف التجاري العراقي
Bank of Baghdad	2.054	107500	0.430	250,000	2 مصرف بغداد
Iraqi Islamic Bank	0.036	107500	0.430	250,000	3 المصرف الاسلامي
Iraqi Middle East Investment Bank	0.494	50000	0.200	250,000	4 مصرف الشرق الاوسط
Investment Bank of Iraq	0.039	102500	0.410	250,000	5 مصرف الاستثمار العراقي
National Bank of Iraq	0.1202	132500	0.530	250,000	6 المصرف الاهلي العراقي
Credit Bank Of Iraq	0.008	117500	0.470	250,000	7 مصرف الائتمان
Dar es salam Investment Bank	متوقفة	19500	0.130	150,000	8 مصرف دار السلام
Sumer Commerical Bank	0.015	225000	0.900	250,000	9 مصرف سومر التجاري
Babylon Bank	0.028	55000	0.220	250,000	10 مصرف بابل
Economy Bank	متوقفة	89076	0.430	207,154	11 مصرف الاقتصاد للاستثمار
Gulf Commercial Bank	0.365	69000	0.230	300,000	12 مصرف الخليج التجاري
Mosul Bank	0.129	47975	0.190	252,500	13 مصرف الموصل
North Bank	0.084	45000	0.150	300,000	14 مصرف الشمال
Union Bank of Iraq	متوقفة	73080	0.290	252,000	15 مصرف الاتحاد العراقي
Kurdistan International Bank	متوقفة	516000	1.290	400,000	16 مصرف كردستان
Ashur International Bank	1.551	65000	0.260	250,000	17 مصرف اشور الدولي
Mansour Bank	0.033	222500	0.890	250,000	18 مصرف المنصور للاستثمار
united Bank For Inivtment	0.011	54000	0.180	300,000	19 المصرف المتحد للاستثمار
Dijlah & Furat Bank	متوقفة	28000	0.250	112,000	20 مصرف دجلة والفرات
Elaf Islamic Bank	0.018	57500	0.230	250,000	21 مصرف ايلاف
National Islamic Bank	0.2046	301200	1.200	251,000	22 المصرف الوطني الاسلامي
Trans Iraq Bank Investment	0.000001	184800	0.700	264,000	23 مصرف عبر العراق للاستثمار
Cihan Bank for Islamic	0.001	675750	2.650	255,000	24 مصرف جيهان الاسلامي
Al-Bilad Islamic Bank	0.245	87500	0.350	250,000	25 مصرف البلاد الاسلامي
Telecommunication Sector					قطاع الاتصالات
Asia Cell Telecommunication	0.323	2635000	8.500	310,000	1 اسيا سيل للاتصالات
Al-Khatem Telecommunication	0.00005	1829783	1.000	1,829,783	2 الخاتم للاتصالات
Insurance Sector					قطاع التأمين
Al-Ameen for Insurance	0.151	1910	0.500	3,819	1 الامين للتأمين
Dar Al-Salam for Insurance	لم تتداول	4650	0.930	5,000	2 دار السلام للتأمين
AHliya For Insurance	0.004	1000	0.400	2,500	3 الاهلية للتأمين
Gulf Insurance	0.404	1200	0.600	2,000	4 الخليج للتأمين وإعادة التأمين
Investment Sector					قطاع الاستثمار
AL-Wiaam for Financial Investment	لم تتداول	1760	0.880	2,000	1 الونام للاستثمار المالي
Al-Zawraa for Financial Investment	لم تتداول	518	0.450	1,150	2 الزوراء للاستثمار المالي
Services Sector					قطاع الخدمات
Kharkh Tour Amuzement City	4.565	4750	4.750	1,000	1 مدينة العاب الكرخ السياحية
Mamoura Realestate	0.635	42599	1.870	22,780	2 المعمورة للاستثمارات العقارية
AL-Nukhba for Construction	0.356	723	0.350	2,066	3 النخبة للمقاولات العامة
Iraqi Land Transport	متوقفة	9940	0.710	14,000	4 العراقية للنقل البري
Iraq Baghdad For General Transportatio	0.081	17200	17.200	1,000	5 بغداد العراق للنقل العام
Iraqi for General Transportation	متوقفة	2145	0.550	3,900	6 نقل المنتجات النفطية والبضائع
AL-Badia for General Trans	متوقفة	1298	0.590	2,200	7 البادية للنقل العام

COMPANY NAMES	معدل دوران السهم Turn over Ratio	القيمة السوقية (مليون دينار) Market Capitalization	سعر الاغلاق Closing Price	الاسهم المدرجة (مليون دينار) Listed Shares (Million ID)	اسماء الشركات
IndustrySector					قطاع الصناعة
Al-Mansour Pharmaceuticals Industries	متوقفة	4464	0.690	6,469	1 المنصور للصناعات الدوائية
Modern Sewing	0.999	5300	5.300	1,000	2 الخياطة الحديثة
Iraqi For Tufted Carpets	0.396	3925	7.850	500	3 العراقية للسجاد والمفروشات
Baghdad for Packing Materials	0.024	1620	1.500	1,080	4 بغداد لصناعة مواد التغليف
Baghdad Soft Drinks	0.213	728840	4.110	177,333	5 بغداد للمشروبات الغازية
Iraqi Date Processing and Marketing	0.363	20700	1.200	17,250	6 التمور العراقية
Al -HiLal Industries	9.575	5074	0.410	12,375	7 الهلال الصناعية
The Light Industries	متوقفة	5208	0.310	16,800	8 الصناعات الخفيفة
National Chemical &Plastic Industries	7.530	11694	0.770	15,188	9 الصناعات الكيماوية والبلاستيكية
ELectronic Industries	متوقفة	8100	0.450	18,000	10 الصناعات الالكترونية
AL- Kindi of Veterinary Vaccines	3.625	10039	1.690	5,940	11 الكندي لانتاج اللقاحات البيطرية
Metallic Industries and Bicycles	متوقفة	4711	1.510	3,120	12 الفلوجة لانتاج المواد الانشائية
Iraqi Engineering Works	0.828	1410	0.940	1,500	13 العراقية للاعمال الهندسية
Al -Khazer Construction Materials	متوقفة	1270	1.270	1,000	14 الخازر لانتاج المواد الانشائية
Modern Paint Industries	متوقفة	11517	1.250	9,214	15 الاصباغ الحديثة
Metallic Industries and Bicycles	3.487	11650	2.330	5,000	16 الصناعات المعدنية والدراجات
Ready Made Clothes	0.446	13862	8.700	1,593	17 انتاج الالبسة الجاهزة
Iraqi Carton Manufacturies	متوقفة	2049	0.270	7,590	18 العراقية لصناعات الكرتون
Tourism&Hotels Sector					قطاع الفنادق والسياحة
Palestine Hotel	0.012	53640	12.000	4,470	1 فندق فلسطين
Ishtar Hotels	0.013	43750	12.500	3,500	2 فنادق عشتار
Babylon Hotel	0.211	126000	63.000	2,000	3 فندق بابل
Baghdad Hotel	0.001	33834	8.800	3,845	4 فندق بغداد
National for Tourist Investment	0.104	47399	7.580	6,253	5 الوطنية الاستثمارات السياحية
Tourist Village of Mosul dam	0.262	1188	4.950	240	6 المدينة السياحية في سد الموصل
Karbala Hotels	0.353	5000	1.000	5,000	7 فنادق كربلاء
Mansour Hotel	0.013	35078	12.000	2,923	8 فندق المنصور
Al-Sadeer Hotel	0.054	22922	18.500	1,239	9 فندق السدير
Agricultur Sector					قطاع الزراعة
Modern for Animal Production	0.070	1189	0.290	4,101	1 الحديثة للانتاج الحيواني
Al-Ahlyia for Agricultural Production	لم تتداول	719	1.250	575	2 الاهلية لانتاج الزراعي
Middle East for Production- Fish	31.150	2580	8.600	300	3 الشرق الاوسط للاسماك
Iraqi for Seed Production	متوقفة	43050	4.100	10,500	4 العراقية لانتاج البذور
Iraqi Products Marketing Meat	0.139	23350	4.670	5,000	5 العراقية لانتاج وتسويق اللحوم
Iraqi Agricultural Products	0.045	2898	8.050	360	6 العراقية للمنتجات الزراعية

النشرة الشهرية لتداول الاسهم في السوق الثاني لشهر ايار 2018

Non Regular Monthly Trading Bulletin of May 2018

Company Name	عدد ايام التداول Trading days	القيمة المتداولة value	الاسهم المتداولة Volume	الصفقات No.of Trans	التغير % Change %	معدل السعر السابق Previous Average Price	معدل السعر الحالي Average Price	سعر الاغلاق Closing Price	ادنى سعر Low Price	اعلى سعر High Price	سعر الافتتاح Opening Price	رمز الشركة Code	اسم الشركة
Banking Sector													قطاع المصارف
Al Qabidh Islamic Bank	7	45,200,000,000	45,200,000,000	10	0.00	1.000	1.000	1.000	1.000	1.000	1.000	BQAB	مصرف القايش الاسلامي
TOTAL	7	45,200,000,000	45,200,000,000	10									مجموع قطاع المصارف
Investment Sector													قطاع الاستثمار
Al- Batek Investment	1	14,000	20,000	1	0.00	0.700	0.700	0.700	0.700	0.700	0.700	VBAT	الباتك للاستثمارات المالية
TOTAL	1	14,000	20,000	1									مجموع قطاع الاستثمار
Money Transfer Sector													قطاع التحويل المالي
Al- Harir For Money Transfer	4	939,200,000	939,200,000	9	0.00	1.000	1.000	1.000	1.000	1.000	1.000	MTAH	الحرير للتحويل المالي
AL Noor For Money Transfer	5	2,390,000	4,000,000	5	-60.00	1.000	0.400	0.400	0.400	0.800	0.800	MTNN	النور للتحويل المالي
TOTAL	5	941,590,000	943,200,000	14									مجموع قطاع التحويل المالي
Services Sector													قطاع الخدمات
Al-Ameen Estate Investment	1	1,013,200	1,320,000	2	0.00	0.770	0.770	0.760	0.760	0.770	0.770	SAEI	الامين للاستثمارات العقارية
Al-Mosul for Funfairs	3	4,989,656	363,200	10	-11.56	14.700	13.000	13.000	13.000	14.300	14.000	SMOF	الموصل لمدين الالعاب
TOTAL	4	6,002,856	1,683,200	12									مجموع قطاع الخدمات
IndustrySector													قطاع الصناعة
Modern Chemical Industries	2	504,000	8,400	2	0.00	60.000	60.000	60.000	60.000	60.000	60.000	IMCI	الصناعات الكيماوية العصرية
TOTAL	2	504,000	8,400	2									مجموع قطاع الصناعة
Tourism&Hotels Sector													قطاع الفنادق والسياحة
Ashour Hotel	1	1,184,100	150,000	3	12.71	7.000	7.890	7.790	7.790	7.990	7.990	HASH	فندق اشور
TOTAL	1	1,184,100	150,000	3									مجموع قطاع الفنادق والسياحة
Grand TOTAL	16	46,149,294,956	46,145,061,600	42									المجموع الكلي

* معدل السعر وهو معدل سعر السهم في اخر جلسة تداول للشركة

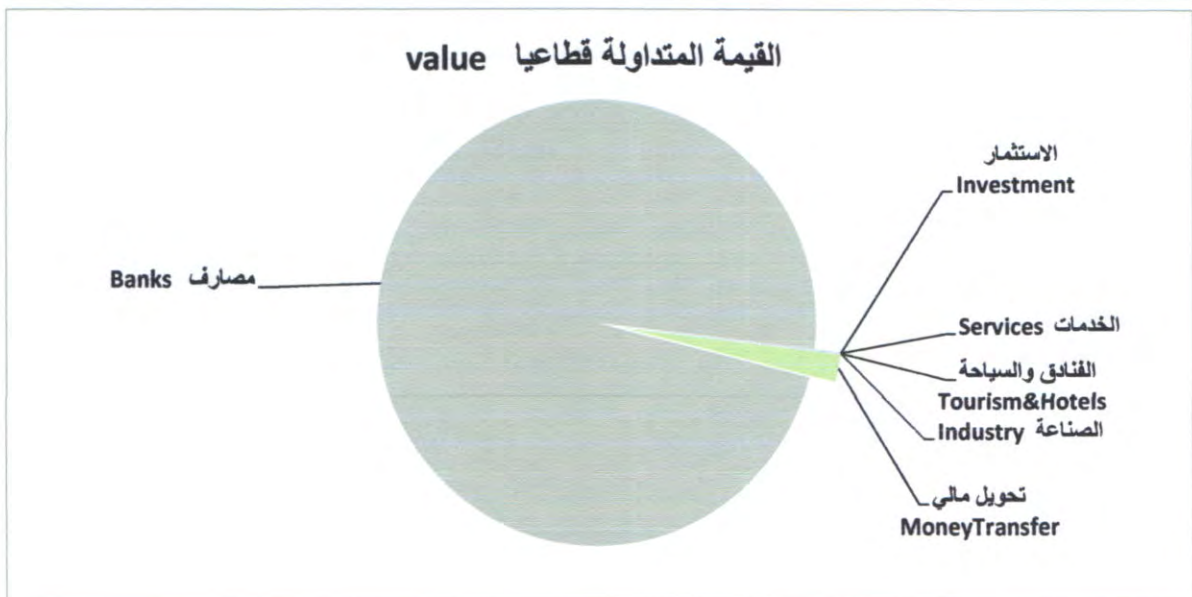
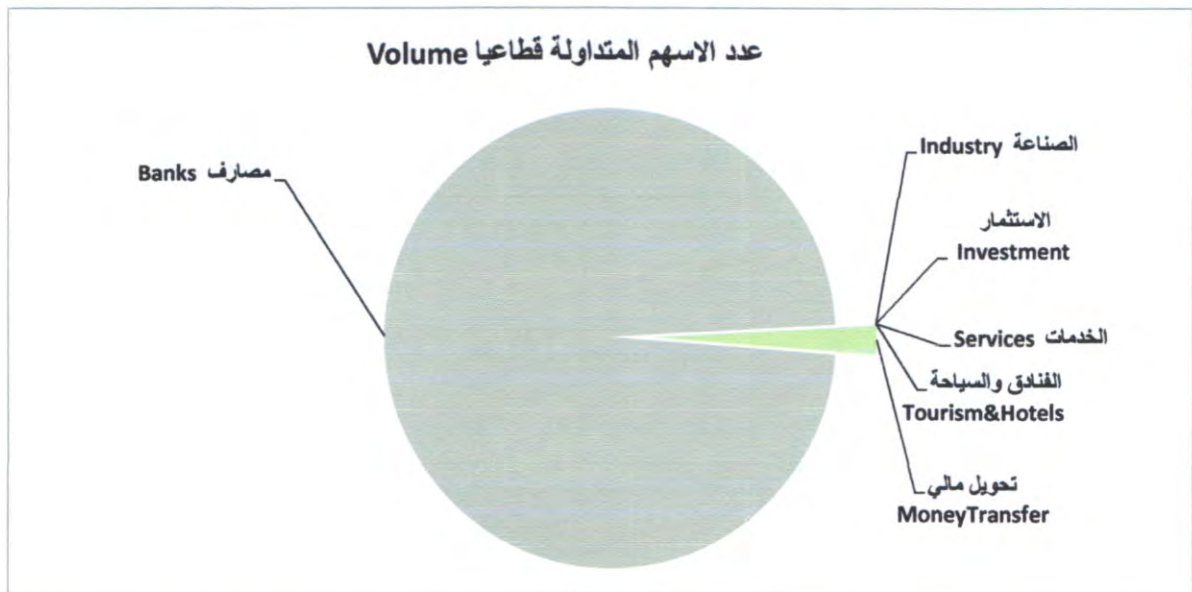
جدول رقم (32) مؤشرات التداول حسب جلسات التداول في السوق الثاني لشهر ايار 2018

Main Trading indicators distributed in sessions May 2018

الشركات المدرجة Co.Listed	الشركات المتداولة Co.Traded	الاهمية النسبية % Change %	الصفقات No.of Trans	الاهمية النسبية % Change %	القيمة المتداولة value	الاهمية النسبية % Change %	عدد الاسهم المتداولة Volume	الجلسات Sessions
29	2	11.90	5	19.23	8,876,000,000	19.23	8,876,000,000	02/05/2018
29	3	14.29	6	0.01	2,344,854	0.001	251,911	03/05/2018
29	—	—	—	—	—	—	—	06/05/2018
29	1	2.38	1	9.86	4,550,000,000	9.86	4,550,000,000	07/05/2018
29	—	—	—	—	—	—	—	08/05/2018
29	2	7.14	3	16.04	7,400,252,000	16.04	7,400,004,200	09/05/2018
29	1	2.38	1	0.001	252,000	0.00001	4,200	10/05/2018
29	2	16.67	7	15.18	7,003,517,902	15.17	7,000,256,289	14/05/2018
29	1	7.14	3	0.00563	2,600,000	0.00563	2,600,000	15/05/2018
29	—	—	—	—	—	—	—	16/05/2018
29	1	4.76	2	16.25	7,500,000,000	16.25	7,500,000,000	17/05/2018
29	—	—	—	—	—	—	—	20/05/2018
29	1	2.38	1	13.65	6,300,000,000	13.65	6,300,000,000	21/05/2018
29	2	4.76	2	0.01	6,400,000	0.01	6,600,000	22/05/2018
29	3	9.52	4	0.014	6,363,200	0.0148	6,820,000	23/05/2018
29	1	4.76	2	9.751	4,500,000,000	9.752	4,500,000,000	24/05/2018
29	1	2.38	1	0.001	560,000	0.002	1,000,000	27/05/2018
29	1	2.38	1	0.001	480,000	0.002	1,000,000	28/05/2018
29	1	4.76	2	0.001	325,000	0.0001	25,000	29/05/2018
29	1	2.38	1	0.0004	200,000	0.001	500,000	30/05/2018
29	—	—	—	—	—	—	—	31/05/2018
29	8	100	42	100	46,149,294,956	100	46,145,061,600	المجموع الحالي Total This Month
29	7	100	64	100	44,038,516,780	100	44,024,938,266	المجموع السابق Total Last Month
0.0	14.3	0.0	-34.4	0.0	4.8	0.0	4.8	التغير % Change%

Main Trading indicators distributed in to Sectors May 2018

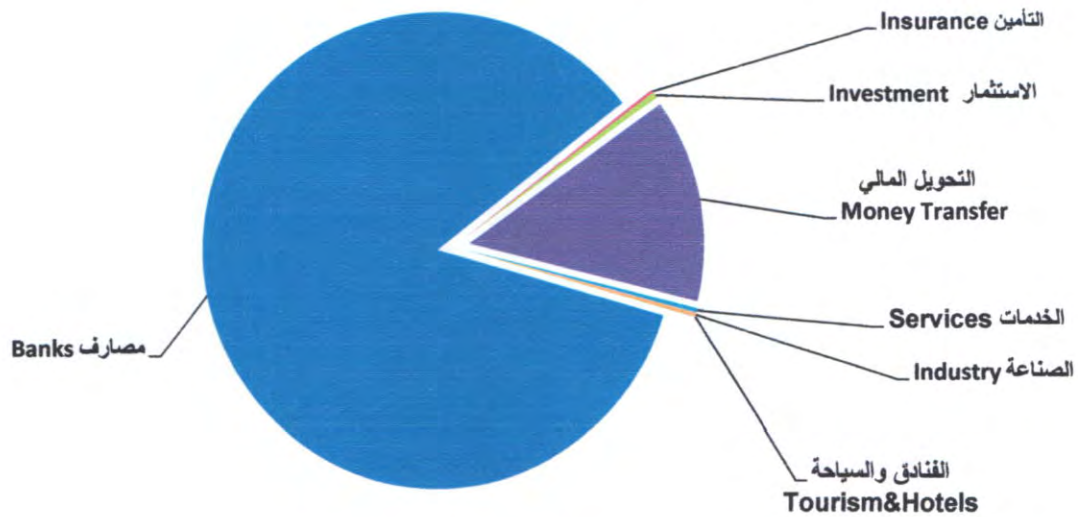
الشركات المدرجة Co.Listed	الشركات المتداولة Co.Traded	الاهمية النسبية % Change %	الصفقات No.of Trans	الاهمية النسبية % Change %	القيمة المتداولة value	الاهمية النسبية % Change %	عدد الاسهم المتداولة Volume	القطاع SECTOR
10	1	23.81	10	97.94	45,200,000,000	97.95	45,200,000,000	المصارف Banks
1	—	—	—	—	—	—	—	التأمين Insurance
4	1	2.38	1	0.00003	14,000	0.00004	20,000	الاستثمار Investment
8	2	33.33	14	2.04	941,590,000	2.04	943,200,000	التحويل المالي Money transfer
2	2	28.57	12	0.01	6,002,856	0.004	1,683,200	الخدمات Services
3	1	5	2	0.001	504,000	0.00002	8,400	الصناعة Industry
1	1	7.14	3	0.003	1,184,100	0.0003	150,000	الفنادق والسياحة Tourism&Hotels
29	8	100	42	100	46,149,294,956	100	46,145,061,600	المجموع TOTAL



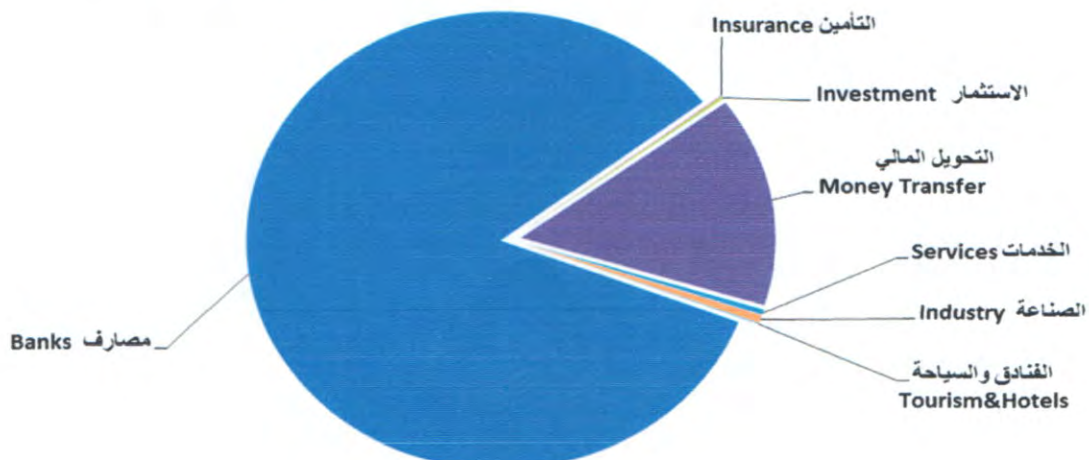
Listed Shares Companies & Companies' market Cap. distributed in to sectors May 2018

النسبة (%) Change%	القيمة السوقية (مليون دينار) Market Cap. (Million ID)	النسبة (%) Change%	الاسهم المدرجة (مليون دينار) Volume (million ID)	القطاع SECTOR
83.75	2,245,000	85.02	2,215,000	المصارف Banks
0.08	2,100	0.19	5,000	التأمين Insurance
0.18	4,865	0.40	10,500	الاستثمار Investment
14.94	400,500	13.82	360,000	التحويل المالي Money Transfer
0.39	10,490	0.28	7,360	الخدمات Services
0.54	14,576	0.27	7,060	الصناعة Industry
0.11	2,932	0.01	376	الفنادق والسياحة Tourism&Hotels
100	2,680,463	100	2,605,296	TOTAL المجموع

Listed Shares (million ID) الاسهم المدرجة



Market Capitalization (million ID) القيمة السوقية



Listed Shares and Closing Price,Market Cap.,TurnoverRatio for the Listed Companies in ISX May 2018

COMPANY NAMES	معدل دوران السهم Turn over Ratio	القيمة السوقية (مليون دينار) Market Capitalization	سعر الاغلاق Closing Price	الاسهم المدرجة مليون Listed Shares	اسماء الشركات
Banks Sector					قطاع المصارف
Al Arabiya Islamic Bank	لم تتداول	250000	1.000	250,000	1 مصرف العربية الاسلامي
International Islamic Bank	متوقفة	100000	1.000	100,000	2 المصرف الدولي الاسلامي
Iraq Noor Bank	لم تتداول	250000	1.000	250,000	3 مصرف نور العراق الاسلامي
Zain Ai-Iraq Islamic Bank	لم تتداول	315000	1.260	250,000	4 مصرف زين العراق الاسلامي
World Islamic Bank	لم تتداول	250000	1.000	250,000	5 مصرف العالم الاسلامي
International Development Bank	لم تتداول	215000	0.860	250,000	6 مصرف التنمية الدولي
AL- Qabidh Islamic Bank	18.080	250000	1.000	250,000	7 مصرف القابض الاسلامي
Trust International Islamic Bank	متوقفة	100000	1.000	100,000	8 مصرف الثقة الاسلامي
Rrgion Trade Bank	لم تتداول	250000	1.000	250,000	9 مصرف الاقليم التجاري
Arab Islamic Bank	لم تتداول	265000	1.000	265,000	10 مصرف اربيل الاسلامي
Insurance Sector					قطاع التأمين
Al-Hamraa For Insurance	لم تتداول	2100	0.420	5,000	1 الحمراء للتأمين
Investment Sector					قطاع الاستثمار
Al-Khair For Financial Investment	متوقفة	1540	0.220	7,000	1 الخير للاستثمار المالي
Al-Ameen For Financial Investment	لم تتداول	1725	1.150	1,500	2 الامين للاستثمار المالي
Bain Al-Nahrain Financial Investment	لم تتداول	900	0.900	1,000	3 بين النهرين للاستثمارات المالية
Al- Batek Investment	0.002	700	0.700	1,000	4 الباتك للاستثمارات المالية
Money Transfer Sector					قطاع التحويل المالي
Al- Harir For Money Transfer	2.087	45000	1.000	45,000	1 الحرير للتحويل المالي
Mouta For Remittance	متوقفة	45000	1.000	45,000	2 موة للتحويل المالية
AL Manafaa Company	لم تتداول	45000	1.000	45,000	3 المنافع للتحويل المالي
AL Noor For Money Transfer	0.0089	18000	0.400	45,000	4 النور للتحويل المالي
Nobles For Money Transfer	لم تتداول	45000	1.000	45,000	5 النبلاء للتحويل المالي
AL_Rabita AL_Maliya	لم تتداول	22500	0.500	45,000	6 الرابطة المالية للتحويل المالي
AL Nibal AL Arabya For Money Transfer	لم تتداول	45000	1.000	45,000	7 النبال العربية للتحويل المالي
Al Taif Money Transfer	متوقفة	135000	3.000	45,000	8 الطيف للتحويل المالي
Services Sector					قطاع الخدمات
Al-Ameen Estate Investment	0.02	5290	0.760	6,960	1 الامين للاستثمارات العقارية
Al-Mosul for Funfairs	0.09	5200	13.000	400	2 الموصل لمدن الالعاب *
IndustrySector					قطاع الصناعة
Modern Chemical Industries	0.0047	10800	60.000	180	1 الصناعات الكيماوية العصرية
Household Furniture Industry	متوقفة	1134	0.900	1,260	2 الوطنية لصناعات للاثاث المنزلي*
Modern Constrcution Materials	متوقفة	2641	0.470	5,620	3 المواد الانشائية الحديثة *
Tourism&Hotels Sector					قطاع الفنادق والسياحة
Ashour Hotel	0.04	2932	7.790	376	1 فندق اشور

* متوقفة بقرارات من هيئة الاوراق المالية لعدم الالتزام بتعليمات الافصاح .

جدول رقم (36) الشركات التي لم يجر التداول على أسهمها خلال شهر ايار 2018

Companies That Have Not been Traded in ISX May 2018

COMPANY NAMES	سعر الاغلاق Closing Price	معدل السعر السابق Previous Average Price	رمز الشركة Code	اسم الشركة	ت
Banking Sector					قطاع المصارف
World Islamic Bank	—	—	BWOR	مصرف العالم الاسلامي	1
Rrgion Trade Bank	1.000	1.000	BRTB	مصرف الاقليم التجاري	2
Al Arabiya Islamic Bank	1.000	1.000	BAAI	مصرف العربية الاسلامي	3
Iraq Noor Bank	1.000	1.000	BINI	مصرف نور العراق الاسلامي	4
International Development Bank	0.860	0.850	BIDB	مصرف التنمية الدولي	5
Erab Islamic Bank	—	—	BERI	مصرف اربيل الاسلامي	6
Zain Ai-Iraq Islamic Bank	1.260	1.240	BZII	مصرف زين العراق الاسلامي	7
Insurance Sector					قطاع التأمين
Dar Al-Salam for Insurance	0.930	0.930	NDSA	دار السلام للتأمين	8
Al-Hamraa For Insurance	0.420	0.420	NHAM	الحمراء للتأمين	9
Investment Sector					قطاع الاستثمار
Al-Zawraa for Finanical Investment	0.450	0.450	VZAF	الزوراء للاستثمار المالي	10
AL-Wiaam for Financial Investment	0.880	0.890	VWIF	الونام للاستثمار المالي	11
Al-Ameen For Financial Investment	1.150	1.150	VAMF	الامين للاستثمار المالي	12
Bain Al-Nahrain Financial Investment	0.900	0.900	VMES	بين النهرين للاستثمارات المالية	13
Money Transfer Sector					قطاع التحويل المالي
AL Manafaa Company	—	—	MTMA	المنافع للتحويل المالي	14
AL Nibal AL Arabya For Money Transfer	1.000	1.000	MTNI	النبال للتحويل المالي	15
AL_Rabita AL_Maliya	0.500	0.500	MTRA	الرابطة المالية للتحويل المالي	16
Nobles For Money Transfer	1.000	1.000	MTNO	النبلاء للتحويل المالي	17
Agriculture Sector					قطاع الزراعة
Al-Ahlyia for Agricultural Production	1.250	1.260	AAHP	الاهلية لانتاج الزراعي	18

جدول رقم (37) الشركات المتوقفة عن التداول بقرارات من هيئة الأوراق المالية لشهر ايار 2018

ت	اسم الشركة	تاريخ الايقاف	سبب الايقاف والملاحظات
1	الفلوجة لانتاج المواد الانشائية (IFCM)	7/6/2015	عدم تقديم الافصاح الفصلي لعام 2015 واستمرار الايقاف لعدم تقديم الافصاح السنوي للاعوام 2014 و2015 و2016 والافصاح الفصلي لعامي 2016 و2017 ، سعر الاغلاق (1.510) دينار.
2	صناعة المواد الانشائية الحديثة (IMCM)	7/6/2015	عدم تقديم الافصاح الفصلي لعام 2015 واستمرار الايقاف لعدم تقديم الافصاح السنوي للاعوام 2014 و2015 و2016 والافصاح الفصلي لعامي 2016 و2017 وعلى الشركة ان تقدم تقرير من رئيس مجلس الادارة حول الوضع الاجمالي للشركة كونها من المناطق الساخنة ، سعر الاغلاق (0.470) دينار.
3	الوطنية لصناعات الاثاث المنزلي (IHFI)	7/6/2015	عدم تقديم الافصاح الفصلي لعام 2015 واستمرار الايقاف لعدم تقديم الافصاح السنوي للاعوام 2014 و2015 و2016 والافصاح الفصلي لعامي 2016 و2017 ، سعر الاغلاق (0.900) دينار.
4	صناعات الاصباغ الحديثة (IMPI)	8/6/2015	عدم تقديم الافصاح السنوي للاعوام 2014 و2015 و2016 والافصاح الفصلي لعامي 2016 و2017 ، سعر الاغلاق (1.250) دينار.
5	الصناعات الخفيفة (ITLI)	7/13/2016	عدم تقديم الافصاح الفصلي لعام 2016 واستمرار الايقاف لعدم تقديم الافصاح السنوي لعامي 2015 و2016 والافصاح الفصلي لعام 2017 . سعر الاغلاق (0.310) دينار.
6	البيادية للنقل العام (SBAG)	7/6/2017	عدم تقديم الافصاح الفصلي لعام 2017 واستمرار الايقاف لعدم تقديم البيانات المالية السنوية لعام 2016 . سعر الاغلاق (0.590) دينار.
7	الخير للاستثمار المالي (VKHF)	7/6/2017	عدم تقديم الافصاح الفصلي لعام 2017 واستمرار الايقاف لعدم تقديم البيانات المالية السنوية لعام 2016 . سعر الاغلاق (0.220) دينار.
8	مصرف الاتحاد العراقي (BUOI)	8/6/2017	عدم تقديم البيانات المالية السنوية لعام 2016 . سعر الاغلاق (0.290) دينار.
9	المصرف الدولي الاسلامي (BINT)	8/6/2017	عدم تقديم البيانات المالية السنوية لعام 2016 واستمرار الايقاف لعدم تقديم الافصاح الفصلي للفصل الثاني لعام 2017 . سعر الاغلاق (1.000) دينار.
10	صناعة وتجارة الكارتون (IICM)	8/6/2017	عدم تقديم البيانات المالية السنوية لعام 2016 واستمرار الايقاف لعدم تقديم الافصاح الفصلي للفصل الثاني والثالث لعام 2017 . سعر الاغلاق (0.270) دينار.
11	الصناعات الالكترونية (IELI)	8/6/2017	عدم تقديم البيانات المالية السنوية لعام 2016 . سعر الاغلاق (0.450) دينار.
12	العراقية للنقل البري (SILT)	8/6/2017	عدم تقديم البيانات المالية السنوية لعام 2016 . سعر الاغلاق (0.710) دينار.
13	نقل المنتجات النفطية (SIGT)	8/6/2017	عدم تقديم البيانات المالية السنوية لعام 2016 واستمرار الايقاف لعدم تقديم الافصاح الفصلي للفصل الثاني والثالث لعام 2017 . سعر الاغلاق (0.550) دينار.
14	الخازر لانتاج المواد الانشائية (IKHC)	8/6/2017	عدم تقديم البيانات المالية السنوية لعام 2016 واستمرار الايقاف لعدم تقديم الافصاح الفصلي للفصل الثاني والثالث لعام 2017 . سعر الاغلاق (1.270) دينار.
15	العراقية لانتاج البذور (AISP)	11/6/2017	عدم تقديم البيانات المالية السنوية للسنة المالية المنتهية 2017/3/31 . سعر الاغلاق (4.100) دينار.
17	مصرف الاقتصاد (BEFI)	3/5/2017	لاتعداد الاجتماع الهيئة العامة للشركة لزيادة راس مال الشركة وفق المادة (56/اربعاً) من قانون الشركات ، واستمرار الايقاف بقرار من هيئة الاوراق المالية لحين اتمام زيادة رأسمال المصرف والمصادقة عليها من دائرة تسجيل الشركات ، وتقديم حسابات المصرف لعام 2016 مع تقرير مجلس الادارة والايضاحات المرفقة على ان تكون وافية وتغطي ملاحظات مراقب الحسابات ولجنة الوصاية ، واستمرار الايقاف لحين تقديم حسابات المصرف للفصل الاول 2017 على ان تكون معدة بدقة . وقد صادقت دائرة تسجيل الشركات على زيادة رأسمال المصرف الى (250) مليار دينار واكملت الشركة اجراءات تسجيل وايداع اسهم زيادة رأسمال الى (250) مليار سهم في مركز الايداع ، وسيتم ادراج اسهم الزيادة في التداول عند اطلاق التداول على اسهم الشركة . قدمت الشركة بيانات عام 2016 بدون معالجة جميع ملاحظات الهيئة ، وقد عقدت الهيئة العامة بتاريخ 2018/4/2 وتمت المصادقة على بيانات 2016 ، وتدوير الاريح الى الفائض المتراكم .
18	المنصور الدوائية (IMAP)	10/18/2017	متوقفة بقرار من هيئة الاوراق المالية بعد تحفظ الهيئة العامة للشركة على المصادقة على تقرير مراقب الحسابات والحسابات الختامية لعام 2016 في اجتماع الهيئة العامة يوم الاثنين 2017/10/23 ، وعلى الشركة الافصاح عن المعلومات بصورة كاملة للاطلاع المساهمين وعقد اجتماع هيئة عامة جديد لاكمال الفقرات التي لم يتم التصويت عليها .
18	مصرف دار السلام (BDSI)	8/9/2016	عدم تقديم الافصاح السنوي لعام 2015 . ثم تم وضع المصرف تحت وصاية البنك المركزي العراقي والشركة لم تقديم الافصاح السنوي لعام 2016 . سعر الاغلاق (0.130) دينار.
19	مصرف دجلة والفرات (BDFD)	1/5/2017	تم وضع المصرف تحت وصاية البنك المركزي العراقي والشركة لم تقديم الافصاح السنوي لعام 2016 . سعر الاغلاق (0.250)
20	مصرف البلاد الاسلامي (BLAD)	5/17/2018	استنادا الى قرارات البنك المركزي العراقي : 1- ايقاف التداول على اسهم المصرف اعتباراً من 2018/5/17 2- وضع المصرف تحت الوصاية استناداً للقرار المرقم 11460/3/9 في 2018/5/17
21	مصرف الثقة الدولي (BTRU)	4/2/2017	اكملت الشركة اجراءات تسجيل وايداع اسهم الشركة في مركز الايداع كشركة مصرفية برأسمال مقدره (100) مليار دينار وانتهت ايداع اسهم زيادة رأسمال الشركة الى (250) مليار سهم البالغة (150) مليار سهم ، وسيتم اطلاق التداول على اسهم المصرف بعد تقديم البيانات الفصلية لعام 2017 المحملة وتقديم الحسابات الختامية لعام 2016 وتقديم طلب ادراج اسهم الشركة المصرفية حسب تعليمات هيئة الاوراق المالية .
22	الطيف للتحويل المالي (MTAI)	12/6/2017	صدور مصادقة دائرة تسجيل الشركات على انتهاء اجراءات تغيير نشاط ورأسمال الشركة من شركة الطيف للتحويل المالي الى شركة مصرف الطيف الاسلامي للاستثمار والتمويل ، وزيادة رأسمال الشركة من (45) مليار دينار الى (100) مليار دينار ، وسيتم اطلاق التداول على اسهم الشركة في السوق بعد استحصال الرخصة النهائية لممارسة العمل المصرفي من البنك المركزي العراقي يتبعها تقديم طلب ادراج اسهم الشركة المصرفية وتقديم بيانات مالية فصلية خاصة بالمصرف حسب تعليمات هيئة الاوراق المالية ، واستكمال اجراءات تسجيل وايداع اسهم الشركة في مركز الايداع كشركة مصرفية .
23	مؤتة للتحويل المالي (MTMO)	1/21/2018	صدور مصادقة دائرة تسجيل الشركات على انتهاء اجراءات تغيير نشاط ورأسمال الشركة من شركة مؤتة للتحويل المالي الى مصرف امين العراق للاستثمار والتمويل الاسلامي ، وزيادة رأسمال الشركة من (45) مليار دينار الى (100) مليار دينار ، وسيتم اطلاق التداول على اسهم الشركة في السوق بعد استحصال الرخصة النهائية لممارسة العمل المصرفي من البنك المركزي العراقي يتبعها تقديم طلب ادراج اسهم الشركة المصرفية وتقديم بيانات مالية فصلية خاصة بالمصرف حسب تعليمات هيئة الاوراق المالية ، واستكمال اجراءات تسجيل وايداع اسهم الشركة في مركز الايداع كشركة مصرفية .

تعاملات شركات الوساطة لشهر أيار 2018 حسب أكبر قيمة تداول (السوق النظامي)

ت	اسم الشركة	عدد الاسهم المتداولة	القيمة المتداولة	عدد الصفقات
1	شركة الرافدين	3,085,878,089	10,005,964,159	461
2	شركة نور الوميز	897,789,620	8,060,499,356	44
3	شركة الربيع	4,990,338,125	4,629,774,574	1456
4	شركة زهرة الخليج	9,336,493,457	2,852,623,180	525
5	شركة الفرات	1,826,777,307	1,948,958,896	341
6	شركة براعم الخير	409,969,122	1,782,590,923	299
7	شركة ايلاف	2,390,463,090	1,682,583,791	1555
8	شركة الكرم	1,974,926,214	1,323,544,098	1320
9	شركة اطلس	1,339,465,875	809,584,654	1142
10	شركة كساب	1,581,404,719	766,302,150	770
11	شركة بابل	932,186,105	665,044,612	920
12	شركة التميم	1,306,145,852	609,190,304	435
13	شركة ام الربيعين	641,535,426	589,380,776	913
14	شركة الاثمار	1,282,012,496	556,269,000	505
15	شركة عكاظ	653,003,816	524,561,957	545
16	شركة الاهلي المتحد	487,699,251	447,747,831	660
17	شركة الواحة	572,264,224	378,592,820	273
18	شركة القدوة	553,641,014	353,105,572	634
19	شركة الحياة	867,101,391	348,053,742	179
20	شركة العراق	265,470,720	317,121,603	404
21	شركة الحضرة	289,594,002	209,574,779	213
22	شركة الاقتصاد الحر	419,510,468	204,917,599	368
23	شركة البركة	288,827,836	191,639,636	301
24	شركة الفوز	228,072,844	166,245,442	280
25	شركة الدولي المتحد	148,284,914	134,851,196	149
26	شركة بغداد	78,657,045	126,141,622	56
27	شركة الحكمة	157,805,324	116,412,841	176
28	شركة الجزيرة	191,288,855	113,149,791	88
29	شركة الانتمان	137,804,900	85,591,510	298
30	شركة نسيم الشمال	103,153,889	66,493,674	40
31	شركة الشرقية	62,543,182	56,288,864	34
32	شركة الحامي	139,061,767	49,246,578	45
33	شركة واحة النخيل	44,300,751	45,934,128	31
34	شركة الابرار	277,213,17	40,252,971	65
35	شركة الوركاء	26,415,550	39,146,561	26
36	شركة الوفاء	61,522,454	36,286,455	53
37	شركة الشمال	75,058,000	29,868,980	30
38	شركة كوردستان	8,582,161	23,450,247	35
39	شركة الباتك	17,682,980	17,455,180	12
40	شركة النبراس	19,000,000	14,480,000	12
41	شركة الجوهرة	12,985,950	10,152,822	17
42	شركة دجلة	20,000,000	10,000,000	6
43	شركة الدلماء	3,000,000	1,440,000	2
44	شركة الاصيل			
	المجموع بيعاً وشراءً	37,955,440,102	40,440,514,874	15718
	المجموع كما في النشرة الشهرية	18,977,720,051	20,220,257,437	7859

تعاملات شركات الوساطة لشهر أيار 2018 حسب أكبر قيمة تداول (السوق الثاني)

ت	اسم الشركة	عدد الاسهم المتداولة	القيمة المتداولة	عدد الصفقات
1	شركة براعم الخير	90,400,000,000	90,400,000,000	20
2	شركة ايلاف	1,878,400,000	1,878,400,000	18
3	شركة الكرمل	251,911	3,471,754	6
4	شركة التميم	4,000,000	2,390,000	5
5	شركة الباتك	4,000,000	2,390,000	5
6	شركة ام الربيعين	136,289	1,867,902	4
7	شركة بغداد	2,000,000	1,540,000	2
8	شركة الاهلي المتحد	100,000	1,375,000	1
9	شركة القدوة	96,289	1,292,402	4
10	شركة الفوز	150,000	1,184,100	3
11	شركة أطلس	150,000	1,184,100	3
12	شركة زهرة الخليج	81,911	1,146,754	2
13	شركة كساب	16,800	1,008,000	4
14	شركة الحضر	35,000	500,500	1
15	شركة الربيع	25,000	325,000	2
16	شركة بابل	320,000	243,200	1
17	شركة الانتمان	320,000	243,200	1
18	شركة الاثمار	20,000	14,000	1
19	شركة الوركاء	20,000	14,000	1
	المجموع بيعاً وشراءً	92,290,123,200	92,298,589,911	84
	المجموع كما في النشرة الشهرية	46,145,061,600	46,149,294,956	42

جدول رقم (38) عدد الأسهم المودعة للمساهمين وأسهم زيادة رأس المال لشهر ايار 2018.

الشهر	نوع الادخال	عدد الحركات	عدد الاسهم المدخلة
ايار	ايداع شهادة او اضافة رسملة	302	303,859,765
	أضافة اكتاب	0	0
نيسان	ايداع شهادة او اضافة رسملة	340	4,042,216,961
	أضافة اكتاب	5	1,985,620

جدول رقم (39) انتقال ملكية الأسهم في مكتب التنازل العائلي والأرثي لشهر ايار 2018.

الشهر	نوع الادخال	عدد الحركات	عدد الاسهم المنقولة
ايار	نقل أسهم من حساب الى حساب اخر	341	70,242,574,408
نيسان	نقل أسهم من حساب الى حساب اخر	307	425,640,778

جدول رقم (40) عدد الأسهم التي خضعت للتجميد ونقل صلاحية الإيداع من الوسيط الى المركز لشهر ايار 2018.

الشهر	نوع الادخال	عدد الحركات لشهر	عدد الاسهم المرجعة
ايار	من حساب الوسيط الى حساب REG	23	25,572,248,356
نيسان	من حساب الوسيط الى حساب REG	30	481,969,973

جدول رقم (41) عدد الأسهم التي أطلقت من حساب مركز الإيداع الى حساب شركات الوساطة لشهر ايار 2018.

الشهر	نوع الادخال	عدد الحركات	عدد الاسهم المفعلة
ايار	تفعيل أسهم من حساب المركز REG الى حساب الوسيط	492	83,798,418,184
نيسان	تفعيل أسهم من حساب المركز REG الى حساب الوسيط	670	2,537,535,009

جدول رقم (٤٢) عدد الأسهم المودعة في مركز الإيداع العراقي خلال شهور ايار لعام ٢٠١٨

Company Name	عدد الشركات Companies Number	عدد الاشخاص Individuals Number	عدد المودعين Depositors Number	نسبة الاسهم المودعة Percentage of deposited Shares	الاسهم المودعة Deposited Shares	رأسمال الشركة Capital	اسم الشركة	ت
Banks Sector								
قطاع المصارف								
Al-Arabia Islamic Bank	0	0	0	0	0	250,000,000,000	مصرف العربية الاسلامي	1
Ashur International Bank	0	0	0	0	0	250,000,000,000	مصرف اشور	2
Babylon Bank	0	0	0	0	0	250,000,000,000	مصرف بابل	3
Bank of Baghdad	0	2	2	0.00051	1,266,089	250,000,000,000	مصرف بغداد	4
Cihan Bank for Islamic investment	0	0	0	0	0	255,000,000,000	مصرف جيهان للاستثمار والتمويل الاسلامي	5
Commercial Bank of Iraq	0	1	1	0.00003	78,734	250,000,000,000	المصرف التجاري	6
Dijlah & Furat Bank	0	0	0	0	0	112,000,000,000	مصرف دجلة والفرات	7
Dar es salam Investment Bank	0	0	0	0	0	150,000,000,000	مصرف دار السلام	8
Economy Bank	0	0	0	0	0	250,000,000,000	مصرف الاقتصاد	9
Islamic Elaf Bank	0	1	1	0.00030	749,998	250,000,000,000	مصرف ايلاف	10
Erbil Bank	0	0	0	0	0	265,000,000,000	مصرف اربيل	11
Gulf Commercial Bank	0	2	2	0.00002	52,588	300,000,000,000	مصرف الخليج التجاري	12
Investment Bank of Iraq	0	0	0	0	0	250,000,000,000	مصرف الاستثمار	13
International development bank	0	0	0	0	0	250,000,000,000	مصرف التنمية الدولي	14
Iraqi Islamic Bank	0	2	2	0.08470	211,739,580	250,000,000,000	المصرف العراقي الاسلامي	15
Iraqi Middle East Investment Bank	0	8	8	0.00320	7,997,744	250,000,000,000	مصرف الشرق الاوسط	16
Iraq Noor Islamic Bank for Investment	0	0	0	0	0	250,000,000,000	مصرف نور العراق الاسلامي للاستثمار	17
International Islamic Bank	0	0	0	0	0	100,000,000,000	مصرف الدولي الاسلامي	18
Kurdistan International Bank	0	0	0	0	0	400,000,000,000	مصرف كردستان	19
Al-Bilad Islamic bank	0	0	0	0	0	250,000,000,000	مصرف البلاد الاسلامي	20
Mosul Bank For Investment	0	1	1	0.00002	40,144	252,500,000,000	مصرف الموصل	21
Mansour Bank	0	0	0	0	0	250,000,000,000	مصرف المنصور	22
Islamic National Bank	0	0	0	0	0	251,000,000,000	المصرف الوطني الاسلامي	23
National Bank of Iraq	0	3	3	0.00088	2,195,302	250,000,000,000	المصرف الاهلي العراقي	24
North Bank	0	0	0	0	0	300,000,000,000	مصرف الشمال	25
Al-Qabidh Islamic Bank	0	0	0	0	0	250,000,000,000	مصرف قابض الاسلامي	26
Credit Bank	0	0	0	0	0	250,000,000,000	مصرف الائتمان	27
Region Trade Bank for investment	0	0	0	0	0	250,000,000,000	مصرف الاقليم التجاري	28
Sumer Commercial Bank	0	0	0	0	0	250,000,000,000	مصرف سومر	29
Trans Iraq Bank	0	0	0	0	0	264,000,000,000	مصرف عبر العراق للاستثمار	30
Trust International Islamic Bank	0	0	0	0	0	250,000,000,000	مصرف الثقة الدولي الاسلامي	31
Union Bank of Iraq	0	0	0	0	0	300,000,000,000	المصرف المتحد للاستثمار	32
United Bank For Investment	0	0	0	0	0	252,000,000,000	مصرف الاتحاد العراقي	33
Wold Islamic Bank for investment	0	0	0	0	0	250,000,000,000	مصرف العالم الاسلامي للاستثمار والتمويل	34
Zain Al-Iraq Islamic Bank	0	0	0	0	0	250,000,000,000	مصرف زين العراق الاسلامي	35
Total	0	20	20	0.00258	224,120,179	8,701,500,000,000	المجموع	
Agriculture Sector								
قطاع الزراعة								
Al-Ahlyia for Agricultural	0	0	0	0	0	575,000,000	الشركة الاهلية للنتاج الزراعي	36
Iraqi Products Marketing Meat	0	9	9	0	1,091,153	5,000,000,000	العراقية لانتاج وتسويق اللحوم	37
Iraqi Agricultural Products	0	2	2	0	11,248	360,000,000	العراقية للمنتجات الزراعية	38
Iraqi for Seed Production	0	15	15	0	13,673,112	10,500,000,000	العراقية لانتاج البذور	39
Modern for Animal Production	0	0	0	0	0	4,101,300,000	الحديثة للنتاج الحيواني	40
Middle East for Production- Fish	0	6	6	0	58,072	300,000,000	اسماك الشرق الاوسط	41
Total	0	32	32	0.0711911	14,833,585	20,836,300,000	المجموع	
Tourism & Hotels Sector								
قطاع الفنادق								
Ashour Hotel	0	0	0	0	0	376,368,526	فندق اشور	42
Baghdad Hotel	0	0	0	0	0	3,844,800,000	فندق بغداد	43
Babylon Hotel	0	0	0	0	0	2,000,000,000	فندق بابل	44
Ishtar Hotels	0	0	0	0	0	3,500,000,000	فندق عشتار	45
Karbala Hotels	0	5	5	0	889,146	5,000,000,000	فنادق كربلاء	46
Mansour Hotel	0	0	0	0	0	2,923,200,000	فندق المنصور	47
National for Tourist Investment	0	2	2	0	164,556	6,253,175,025	الوطنية للاستثمارات السياحية	48
Palestine Hotel	0	0	0	0	0	4,470,000,000	فندق فلسطين	49
Al-Sadeer Hotel	0	0	0	0	0	1,239,000,000	فندق السدير	50
Tourist Village of Mosul dam	0	1	1	0	8,000	240,000,000	المدينة السياحية في سد الموصل	51
Total	0	8	8	0.0035572	1,061,702	29,846,543,551	المجموع	
Industry Sector								
قطاع الصناعي								
Baghdad for Packing Materials	0	0	0	0	0	1,080,000,000	بغداد لصناعة مواد التغليف	52
Baghdad Soft Drinks	0	51	51	0	40,521,756	177,333,333,333	بغداد للمشروبات الغازية	53
ELectronic Industries	0	1	1	0	3,986,640	18,000,000,000	الصناعات الالكترونية	54
Fallujah for Construction Materials	0	0	0	0	0	3,120,000,000	الفلوجة لانتاج المواد الانشائية	55
Household Furniture Industry	0	0	0	0	0	1,260,000,000	الوطنية لصناعات الاثاث المنزلي	56
Al -HiLal Industries	0	2	2	0	147,367	12,375,000,000	الهلال الصناعية	57
Iraqi Carton Manufacturies	0	0	0	0	0	7,590,000,000	العراقية لصناعة الكرتون	58
Iraqi for manufacture and marketing	0	10	10	0	5,983,862	17,250,000,000	العراقية لتصنيع وتسويق التمور	59
Iraqi Engineering Works	0	10	10	0	1,033,859	1,500,000,000	العراقية للاعمال الهندسية	60
Iraqi For Tufted Carpets	0	0	0	0	0	500,000,000	العراقية للمجاد والمفروشات	61
Al -Khazer Construction Materials	0	0	0	0	0	1,000,000,000	الخازر لانتاج المواد الانشائية	62
AL- Kindi of Veterinary Vaccines	0	2	2	0	770,611	5,940,000,000	الكندي لانتاج اللقاحات البيطرية	63
Al-Mansour Pharmaceuticals Industries	0	1	1	0	49,106	6,469,267,350	المنصور للصناعات الدوائية	64
Modern Chemical Industries	0	0	0	0	0	180,000,000	الصناعات الكيماوية العصرية	65
Modern Constrction Materials	0	0	0	0	0	5,371,116,022	صناعات المواد الانشائية الحديثة	66

جدول رقم (٤٢) عدد الأسهم المودعة في مركز الإيداع العراقي خلال شهر ايار لعام ٢٠١٨

Company Name	عدد الشركات Companies Number	عدد الأشخاص Individuals Number	عدد المودعين Depositors Number	نسبة الاسهم المودعة Percentage of deposited Shares	الاسهم المودعة Deposited Shares	راسمال الشركة Capital	اسم الشركة	ت
Metallic Industries and Bicycles	0	1	1	0	6,883	5,000,000,000	الصناعات المعدنية والدراجات	67
Modern Sewing	0	1	1	0	277,776	1,000,000,000	الخطاطة الحديثة	68
Modern Paint Industries	0	0	0	0	0	9,213,750,000	صناعات الاصباغ الحديثة	69
National Chemical &Plastic Industries	0	1	1	0	69,534	15,187,500,000	الصناعات الكيماوية والبلاستيكية	70
Ready Made Clothes	0	0	0	0	0	1,593,300,000	انتاج الالبسة الجاهزة	71
The Light Industries	0	3	3	0	913,200	16,800,000,000	الصناعات الخفيفة	72
Total	0	83	83	0.0174682	53,760,594	307,763,266,705	المجموع	
Money Transfer Sector				قطاع التحويل المالي				
Al-Hareer for money transfer	0	0	0	0	0	45,000,000,000	الحرير للتحويل المالي	73
Al-Taif for money transfer	0	0	0	0	0	45,000,000,000	الطيف للتحويل المالي	74
Al-Menafa' for money transfer	0	0	0	0	0	45,000,000,000	منافع للتحويل المالي	75
Al-Muta for Money transfer	0	0	0	0	0	45,000,000,000	مؤتة للتحويل المالي	76
Al-Nebal for money transfer	0	0	0	0	0	45,000,000,000	النبال العربية للتحويل المالي	77
Al-Noor for money transfer	0	0	0	0	0	45,000,000,000	النور للتحويل المالي	78
Nublaa for money transfer	0	0	0	0	0	45,000,000,000	النبلاء للتحويل المالي	79
Al-Rabeta for money transfer	0	0	0	0	0	45,000,000,000	الرابعة المالية للتحويل المالي	80
Total	0	0	0	0	0	360,000,000,000	المجموع	
Insurance Sector				قطاع التأمين				
AHliya For Insurance	0	0	0	0	0	2,500,000,000	الاهلية للتأمين	81
Al-Ameen for Insurance	0	0	0	0	0	3,819,312,000	الامين للتأمين	82
Dar Al-Salam for Insurance	0	0	0	0	0	5,000,000,000	دار السلام للتأمين	83
Gulf Insurance and Reinsurance	0	0	0	0	0	2,000,000,000	الخليج للتأمين وإعادة التأمين	84
Al-Hamraa for Insurance	0	0	0	0	0	5,000,000,000	الحمرات للتأمين	85
Total	0	0	0	0	0	18,319,312,000	المجموع	
Services Sector				قطاع الخدمات				
Al-Ameen Estate Investment	0	0	0	0	0	6,960,000,000	الامين للاستثمارات العقارية	86
AL-Badia for General Trans	0	3	3	0	23,933	2,200,000,000	البادية للنقل العام	87
Baghdad Passengers Transport	0	0	0	0	0	1,000,000,000	بغداد العراق للنقل العام	88
Iraqi for General Transportation	0	0	0	0	0	3,900,000,000	نقل المنتجات النفطية والبضائع	89
Iraqi Land Transport	0	4	4	0	2,501,778	14,000,000,000	العراقية للنقل البري	90
Kharkh Tour Amuzement City	0	2	2	0	519,740	1,000,000,000	مدينة الالعاب الكرخ	91
Al-Mosul for Funfairs	0	1	1	0	45,197	400,000,000	الموصل لمدينة الالعاب	92
Mamoura Realestate	0	6	6	0	6,967,235	22,780,000,000	المعمورة للاستثمارات العقارية	93
AL-Nukhba for Construction	0	0	0	0	0	2,065,519,330	النخبة للمقاولات العامة	94
Total	0	16	16	0.0185209	10,057,883	54,305,519,330	المجموع	
Investment Sector				قطاع الاستثمار				
Asia Cell Telecommunication	0	2	2	0	25,822	310,000,000,000	اسيا سيل للاتصالات	95
Al-Khatem Telecommunication	0	0	0	0	0	1,829,782,653,400	الخاتم للاتصالات	96
Total	0	2	2	0	25,822	2,139,782,653,400	المجموع	
Investment Sector				قطاع الاستثمار				
Al-Ameen for Financial Investment	0	0	0	0	0	1,500,000,000	الامين للاستثمار المالي	97
AL- Batek Investment	0	0	0	0	0	1,000,000,000	الباتك للاستثمارات المالية	98
Al-Khair for Financial Investment	0	0	0	0	0	7,000,000,000	الخير للاستثمار المالي	99
Mesopotamia Investment	0	0	0	0	0	1,000,000,000	بين نهريين للاستثمارات المالية	100
AL-Wiaam for Financial Investment	0	0	0	0	0	2,000,000,000	الونام للاستثمار المالي	101
Al-Zawraa for Financial Investment	0	0	0	0	0	1,150,000,000	الزوراء للاستثمار المالي	102
Total	0	0	0	0	0	13,650,000,000	المجموع	
Total all	0	161	161	0.0026091	303,859,765	11,646,003,594,986	المجاميع الكلية	

جدول رقم (٤٣) حركة إيداع الشهادات والرسمة في مركز الإيداع العراقي خلال شهر ايار لعام ٢٠١٨

قطاع الزراعة

ت	اسم الشركة	رمز الشركة	عدد الحركات	الكمية
1	العراقية لانتاج وتسويق اللحوم	AIPM	18	1091153
2	العراقية للمنتجات الزراعية	AIRP	2	11248
3	العراقية لانتاج البذور	AISP	30	13673112
4	اسماك الشرق الاوسط	AMEF	6	58072
				14,833,585
المجموع				56

قطاع المصارف

ت	اسم الشركة	رمز الشركة	عدد الحركات	الكمية
5	مصرف بغداد	BBOB	4	1266089
6	المصرف التجاري	BCOI	2	78734
7	مصرف ايلاف	BELF	2	749998
8	مصرف الخليج التجاري	BGUC	4	52588
9	المصرف العراقي الاسلامي	BIIB	4	211739580
10	مصرف الشرق الاوسط	BIME	16	7997744
11	مصرف الموصل	BMFI	2	40144
12	المصرف الاهلي العراقي	BNOI	6	2195302
				224,120,179
المجموع				40

قطاع الفنادق والسياحة

ت	اسم الشركة	رمز الشركة	عدد الحركات	الكمية
13	فنادق كربلاء	HKAR	5	889146
14	الوطنية للاستثمارات السياحية	HNTI	4	164556
15	المدينة السياحية في سد الموصل	HTVM	2	8000
				1,061,702
المجموع				11

قطاع الصناعة

ت	اسم الشركة	رمز الشركة	عدد الحركات	الكمية
16	شركة بغداد للمشروبات الغازية - شركة مساهمة	IBSD	102	40521756
17	الصناعات الالكترونية	IELI	2	3986640
18	هلال صناعية	IHLI	2	147367
19	الشركة العراقية لانتاج وتسويق التمور	IIDP	20	5983862
20	الشركة العراقية للاعمال الهندسية	IIEW	20	1033859
21	الكندي لانتاج اللقاحات	IKLV	4	770611
22	المنصور للصناعات الدوائية	IMAP	2	49106
23	الصناعات المعدنية والدراجات	IMIB	1	6883
24	الخيطة الحديثة	IMOS	2	277776
25	الصناعات الكيماوية والبلاستيكية	INCP	1	69534
26	الصناعات الخفيفة	ITLI	3	913200
				53,760,594
المجموع				159

قطاع الخدمي

ت	اسم الشركة	رمز الشركة	عدد الحركات	الكمية
27	البادية للنقل العام	SBAG	6	23933
28	العراقية للنقل البري	SILT	8	2501778
29	العاب الكرخ	SKTA	4	519740
30	الموصل مدن العاب	SMOF	2	45197
31	المعمورة للاستثمارات العقارية	SMRI	12	6967235
				10,057,883
المجموع				32

قطاع الاتصالات

الكمية	عدد الحركات	رمز الشركة	اسم الشركة	ت
25822	4	TASC	اسياسيل للاتصالات	32
25,822	4	المجموع		
الاسهم الكلية	عدد الحركات الكلية			
303,859,765	302	المجموع		

جدول رقم (44) معاملات الإرث والتنازل العائلي لشهر ايار /2018

ت	اسم الشركة	عدد الاسهم	السعر	الاجمالي
1	اسيا سيل للاتصالات	264,589	8.780	2,323,091.42
2	بغداد للمشروبات الغازية	232,327	4.000	929,308.00
3	العراقية لانتاج البذور	4,330	4.100	17,753.00
4	الكندي لانتاج اللقاحات البيطرية	2,201,227	1.980	4,358,429.46
5	العراقية لتصنيع وتسويق التمور	1,439,242	1.280	1,842,229.76
6	الهلال الصناعية	1,153,999	0.470	542,379.53
7	بغداد للمشروبات الغازية	5,973,268	4.000	23,893,072.00
8	الوطني للاستثمارات السياحية	1,977,043	8.000	15,816,344.00
9	فندق بغداد	200,000	8.920	1,784,000.00
10	مصرف المتحد	14,222,136	0.180	2,559,984.48
11	مصرف المنصور	5,853,226	0.860	5,033,774.36
12	مصرف الشرق الاوسط للاستثمار	4,561,752	0.240	1,094,820.48
13	بغداد للمشروبات الغازية	312,659	4.000	1,250,636.00
14	الصناعات الالكترونية	1,200,510	0.450	540,229.50
15	الصناعات الالكترونية	400,170	0.450	180,076.50
16	العراقية لانتاج البذور	82,278	4.100	337,339.80
17	العراقية لانتاج وتسويق اللحوم	169,815	4.700	798,130.50
18	مصرف دجله والفرات	757,178	0.250	189,294.50
19	مصرف الاستثمار	11,568,659	0.420	4,858,836.78
	مجموع معاملات الارثية	52,574,408		
20	مصرف الاقتصاد	3,226,942,464	0.430	1,387,585,260
21	مصرف الاقتصاد	4,060,000,000	0.430	1,745,800,000
22	مصرف الاقتصاد	1,956,115,071	0.430	841,129,480.5

جدول رقم (44) معاملات الإرث والتنازل العائلي لشهر ايار / 2018

ت	اسم الشركة	عدد الاسهم	السعر	الاجمالي
23	مصرف الاقتصاد	4,060,000,000	0.430	1,745,800,000
24	مصرف الاقتصاد	3,326,942,465	0.430	1,430,585,260
25	مصرف الاقتصاد	4,060,000,000	0.430	1,745,800,000
26	مصرف الاقتصاد	24,750,000,000	0.430	10,642,500,000
27	مصرف الاقتصاد	24,750,000,000	0.430	10,642,500,000
	مجموع معاملات التنازل	70,190,000,000		
	المجموع الكلي	70,242,574,408		