



سوق العراق للأوراق المالية
IRAQ STOCK EXCHANGE

سوق العراق للأوراق المالية

العدد : ٦٧٩
التاريخ : ٢٠١٨ / ٤ / ٤

الى / هيئة الأوراق المالية
م / التقرير الشهري لسوق العراق للأوراق المالية اذار 2018

نهديكم اطيب تحياتنا ...

نرفق طياً التقرير الشهري لسوق العراق للأوراق المالية لشهر اذار 2018 .

مع التقدير .

المرفقات : التقرير الشهري اذار 2018 .

طه احمد عبد السلام

المدير التنفيذي

٢٠١٨ / ٤ / ٤



نسخة منه :

- ✓ البنك المركزي العراقي / دائرة مراقبة الصيرفة ... مع التقدير .
- مجلس المحافظين للتفضل بالاطلاع ومناقشته في الجلسة القادمة ... مع التقدير .
- الأقسام / العلاقات العامة / الرقابة على التداول / الانظمة الالكترونية / الرقابة والتفتيش / مركز الايداع ... مع التقدير .
- لوحة الاعلانات والموقع الالكتروني لسوق العراق للأوراق المالية

التقرير الشهري لسوق العراق للاوراق المالية مؤشرات شهر أذار 2018

المقدمة

نظم سوق العراق للاوراق المالية (19) جلسة تداول في شهر اذار 2018 ، وفقا للتعليمات والقواعد المنظمة .
ولم تنظم جلسة التداول يومي 21 - 22 / 3 / 2018 لاعلانها عطلة رسمية لمناسبة عيد الربيع .

يتضمن التقرير الفقرات الآتية :

اولاً : مؤشرات التداول في سوق العراق للاوراق المالية في شهر اذار 2018 .

1 . مؤشرات السوق النظامي اذار 2018

2 . مؤشرات السوق الثاني اذار 2018

3 . مجموع مؤشرات سوق العراق للاوراق المالية اذار 2018

4 . تداول المستثمرين غير العراقيين اذار 2018

5 . مؤشر السوق ISX60

6 . الصفقات الكبيرة

ثانيا : مؤشرات تداول الاوراق المالية في السوق المتحققة لغاية 31 اذار 2018

ثالثا : نشاط سوق العراق ومجلس المحافظين في شهر اذار 2018.

رابعا : قرارات هيئة الاوراق المالية

خامسا : متابعة الشركات المساهمة المدرجة وقرارات هيئاتها العامة .

1 . اطلاق التداول على الشركات المدرجة بعد انعقاد هيئاتها العامة

2 . الاحداث الجوهرية

سادسا : الافصاح السنوي للشركات المساهمة

سابعا : شركات التحويل المالي

ثامنا : ادراج الشركات

تاسعا : الرقابة والتفتيش والرقابة على التداول.

عاشرا : احصائيات مركز الابداع

اولاً : مؤشرات التداول في سوق العراق للاوراق المالية في شهر اذار 2018

1 . مؤشرات التداول في السوق النظامي

- أ- يبلغ عدد الشركات المدرجة في السوق النظامي (73) شركة ويبلغ عدد اسهمها المدرجة (8.847) ترليون سهم .
 ب- تداول اسهم (53) شركة في السوق النظامي كما في النشرة الشهرية .
 ت- بلغ عدد الاسهم المتداولة (81.647) مليار سهم.
 ث- بلغت قيمة الاسهم المتداولة (39.957) مليار دينار.

جدول رقم (1)

نسبة عدد الاسهم المتداولة الى عدد الاسهم المدرجة في السوق النظامي

المؤشر	المصارف	الاتصالات	الصناعة	الزراعة	السياحة	الخدمات	استثمار مالي	تأمين
عدد الشركات المدرجة	25	2	18	6	9	7	2	4
الاسهم المدرجة (ترليون)	6.29	2.14	0.301	0.021	0.03	0.05	0.003	0.012
عدد الاسهم المتداولة (مليار)	73.781	0.042	7.182	0.066	0.122	0.380	0.0001	0.073
نسبة القطاع / المجموع %	90.37	0.05	8.80	0.08	0.15	0.47	0.0001	0.09

2 . مؤشرات التداول في السوق الثاني

- أ- يبلغ عدد الشركات المدرجة في السوق الثاني (28) شركة ويبلغ عدد اسهمها المدرجة (2.605) ترليون سهم .
 ب- تداول اسهم (8) شركات في السوق الثاني كما في نشرة السوق الثاني.
 ت- بلغ عدد الاسهم المتداولة (0.217) مليار سهم.
 ث- بلغت قيمة الاسهم المتداولة (0.324) مليار دينار.

جدول رقم (2)

نسبة عدد الاسهم المتداولة الى عدد الاسهم المدرجة في السوق الثاني

المؤشر	المصارف	الصناعة	السياحة	الخدمات	استثمار مالي	تأمين	تحويل مالي
عدد الشركات المدرجة	10	3	1	2	4	1	8
الاسهم المدرجة (مليار)	2215	7.061	0.376	7.360	10.500	5.00	360.00
عدد الاسهم المتداولة (مليون)	185.250	—	0.310	30.26	1.180	—	0.4
نسبة القطاع / المجموع %	85.21	—	0.14	13.92	0.54	—	0.18

3. مجموع مؤشرات سوق العراق للاوراق المالية اذار 2018 .

- أ- يبلغ عدد الشركات المدرجة في السوق (102) شركة ويبلغ عدد اسهمها المدرجة (11.452) ترليون سهم .
 ب- بلغ عدد الشركات المتداولة اسهمها في السوق (61) شركة كما في نشرة التداول .
 ت- الشركات التي لم يجر التداول باسهمها (19) شركة كما في الجدول رقم (29) لعدم توافق العرض مع الطلب.
 ث- الشركات المتوقفة عن التداول بموجب قرارات هيئة الاوراق المالية بايقاف التداول على اسهمها (23) شركة ، كما في الجدول رقم (30) مع اسباب ايقافها .
 ج- بلغ عدد الاسهم المتداولة (81.864) مليار سهم.
 ح- بلغت قيمة الاسهم المتداولة (40.281) مليار دينار.

جدول رقم (3)

مؤشرات شهر اذار قياسا مع مؤشرات شهر شباط 2018

المؤشر	شباط 2018	اذار 2018	نسبة التغير %
عدد الشركات المدرجة	101	102	0.99
عدد الشركات المتداولة	60	61	1.67
عدد الاسهم المتداولة (مليار سهم)	44	82	86.36
القيمة المتداولة (مليار دينار)	38	40	5.26
عدد الصفقات المنفذة	13012	12152	(6.61)
مؤشر البورصة (ISX 60) (نقطة)	635.07	632.57	(0.39)
عدد الاسهم المدرجة (مليار سهم)	11187	11452	2.37
القيمة السوقية (مليار دينار)	12225	12473	2.03

من الجدول يظهر :

- ارتفاع عدد الشركات المدرجة بنسبة (1%) وارتفاع عدد اسهمها المدرجة بنسبة (2.4%) .
 - شهد التداول نشاطاً واضحاً حيث تجاوز عدد الاسهم المتداولة اثنان وثمانون مليار سهم بمعدل يقارب (4) مليار سهم في كل جلسة وقيمة تجاوزت اربعون مليار دينار بمعدل المليارين دينار في الجلسة الواحدة .
 - اغلق مؤشر السوق في اول جلسة تداول على (633) نقطة واغلق في اخر جلسة تداول (632) نقطة .
- ومن نشرة التداول الشهري يظهر تركز التداول على اسهم الشركات التالية اذ بلغ التداول فيها :

- أ- مصرف الشمال بعدد اسهم 21.783 مليار سهم .
- ب- مصرف الخليج التجاري بعدد اسهم 16.241 مليار سهم .
- ت- مصرف الاستثمار العراقي بعدد اسهم 13.966 مليار سهم .
- ث- المصرف العراقي الاسلامي بعدد اسهم 12.598 مليار سهم .
- ج- مصرف بغداد بعدد اسهم 4.690 مليار سهم .
- ح- الهلال الصناعية بعدد اسهم 2.393 مليار سهم .
- خ- مصرف الشرق الاوسط بعدد اسهم 2.269 مليار سهم .
- د- الصناعات الكيماوية والبلاستيكية بعدد اسهم 2.152 مليار سهم .

جدول رقم (4)

نسب عدد الاسهم المدرجة قطاعيا / عدد الاسهم المدرجة في السوق اذار 2018

المؤشر	المصارف	الاتصالات	الصناعة	الزراعة	السياحة	الخدمات	استثمار مالي	تحويل مالي	تأمين
عدد الشركات المدرجة	35	2	21	6	10	9	6	8	5
الاسهم المدرجة (ترليون)	8.51	2.14	0.31	0.02	0.03	0.05	0.01	0.36	0.02
نسبة القطاع / المجموع %	74.30	18.68	2.69	0.18	0.26	0.47	0.12	3.14	0.15

جدول رقم (5)

نسبة عدد الاسهم المتداولة الى عدد الاسهم المدرجة في السوق لشهر اذار 2018

عدد الاسهم (مليار سهم)

المؤشر	المصارف	الاتصالات	الصناعة	الزراعة	السياحة	الخدمات	استثمار مالي	تحويل مالي	تأمين
الشركات المتداولة	20	2	11	5	10	6	3	1	3
عدد الاسهم المدرجة	8509	2140	308	21	30	54	14	360	17
عدد الاسهم المتداولة	73.966	0.042	7.182	0.066	0.123	0.411	0.001	0.0004	0.073
المتداولة/المدرجة %	0.87	0.002	2.33	0.32	0.41	0.76	0.01	0.0001	0.43

4. تداول المستثمرين غير العراقيين .

أ - الاسهم المشتراة لغير العراقيين :

- بلغ عدد الاسهم المشتراة لغير العراقيين (6.760) مليار سهم نفذت من خلال (2428) صفقة شراء . بلغت قيمتها (9.929) مليار دينار من تداول اسهم (23) شركة مساهمة مدرجة .

ب - الاسهم المباعة من غير العراقيين:

- بلغ عدد الاسهم المباعة من غير العراقيين (5.121) مليار سهم نفذت من خلال (851) صفقة بيع . بلغت قيمتها (3.187) مليار دينار من تداول اسهم (13) شركة مساهمة مدرجة.

جدول رقم (6)

مؤشرات تداول غير العراقيين في سوق العراق للاوراق المالية لشهر شباط 2018

المؤشر	شباط 2018	اذار 2018	نسبة التغير %
عدد الاسهم المشتراة لغير العراقيين (مليار سهم)	6.760	1.835	(72.86)
قيمة التداولات المشتراة لغير العراقيين (مليار دينار)	9.929	3.101	(68.77)
عدد الصفقات المشتراة لغير العراقيين	12428	1025	(91.75)
عدد الاسهم المباعة من غير العراقيين (مليار سهم)	5.121	1.334	(73.95)
قيمة التداولات المباعة من غير العراقيين (مليار دينار)	3.187	1.019	(68.03)
عدد الصفقات المباعة من غير العراقيين	851	404	(52.53)

5 - مؤشر السوق .

اقفل مؤشر السوق ISX60 في نهاية شهر اذار 2018 على (632.57) نقطة منخفضا بنسبة (0.4%) قياسا بقيمته في اغلاق شهر شباط 2018 البالغة (635.07) نقطة .

- سجل المؤشر اعلى ارتفاع له خلال الشهر في جلسة 2018/3/12 عندما اقفل على (643.61) نقطة
- سجل المؤشر ادنى انخفاض له في جلسة 2018/3/28 عندما اقفل على (631.50) نقطة .

حركة مؤشر السوق ISX60 خلال شهر اذار 2018



6- الصفقات الكبيرة .

استمر التداول في (3) جلسات لتداول لغاية الساعة 12:30 بعد الظهر لتداول وتنفيذ الصفقات الكبيرة في الزمن الاضافي للجلسة من الساعة (12-12:30) بعد الظهر . نفذت هذه الاوامر بمعدل سعر الجلسة وفقاً للافصاحات المطلوبة والمنشورة على الموقع الالكتروني للسوق وبعد تدقيقها وفقاً لضوابط العناية الواجبة للمتعاملين بالاوراق المالية. وكانت اهم مؤشراتها :

أ - الاوامر المتقابلة المقصودة : تنفيذ صفقتي امر متقابل ، بلغ عدد الاسهم المتداولة خلالهما (12) مليار سهم بقيمة (5) مليار دينار على اسهم شركة المصرف العراقي الاسلامي .

ب- الاوامر الخاصة : تنفيذ صفقتين ، بلغ عدد الاسهم المتداولة خلالهما (21) مليار سهم بقيمة (4) مليار دينار على اسهم شركة المصرف الشمال .

ج - بذلك بلغ مجموع الاسهم المتداولة في الصفقات الكبيرة والمتقابلة (33.635.792.794) سهم بقيمة بلغت (9.640.800.631) دينار نفذت من خلال (4) صفقات .

د - بلغت نسبة الاسهم المتداولة في الصفقات الكبيرة الى عدد الاسهم الكلي لشهر اذار (41%).

هـ - بلغت نسبة قيمة التداول للصفقات الكبيرة الى القيمة الكلية للتداول لشهر اذار (23%).

ثانيا : مؤشرات تداول الاوراق المالية في السوق المتحققة لغاية 31 اذار 2018

- بلغ عدد الجلسات التي نظمها سوق العراق للاوراق المالية لغاية 2018/3/31 (61) جلسة تداول
- بلغ عدد الشركات التي تداولت اسهمها (67) شركة
- بلغ عدد الاسهم المتداولة (146) مليار سهم
- بلغت قيمة الاسهم المتداولة (100) مليار دينار
- بلغ عدد الصفقات المنفذة (33) الف صفقة
- بلغ مؤشر السوق ISX60 (632) نقطة .

ويوضح الجدول رقم (7) مؤشرات التداول المتحققة في سوق العراق للاوراق المالية للعام الحالي لغاية 31 اذار 2018
جدول رقم (7)

مؤشرات التداول في سوق العراق لغاية 2018/3/31

المؤشر	2017/12/31	لغاية 2018/3/31	نسبته قياسا بالعام الماضي %
عدد الشركات المدرجة	101	102	1
عدد الشركات المتداولة	88	67	(23)
عدد الاسهم المتداولة (مليار سهم)	1215	146	(87)
القيمة المتداولة (مليار دينار)	900	100	(88)
عدد الصفقات المنفذة	95806	33239	(65)
مؤشر البورصة (ISX 60) (نقطة)	580.54	632.57	8
عدد الاسهم المدرجة (ترليون سهم)	11.187	11.452	2
القيمة السوقية (ترليون دينار)	10.721	12.473	16
عدد الاسهم المشتراة لغير العراقيين (مليار سهم)	80.004	15.458	(80)
قيمة التداولات المشتراة لغير العراقيين (مليار دينار)	62.077	24.219	(60)
عدد الصفقات المشتراة لغير العراقيين	7835	4652	(40)
عدد الاسهم المباعة من غير العراقيين (مليار سهم)	45.833	12.317	(73)
قيمة تداولات المباعة من غير العراقيين (مليار دينار)	46.569	13.487	(71)
عدد الصفقات المباعة من غير العراقيين	6651	1767	(73)

ثالثا : نشاط سوق العراق وقرارات مجلس المحافظين لشهر اذار 2018 .

أ. قرارات مجلس المحافظين لشهر شباط 2018

عقد مجلس محافظي سوق العراق للاوراق المالية جلسته الثالثة لعام 2018 يوم السبت 2018/3/31 ، اتخذ فيها القرارات المناسبة عن المذكرات المعروضة عليه :

- 1- مناقشة التقرير الشهري لسوق العراق للاوراق المالية لشهر شباط 2018 ومؤشرات التداول المتحققة .
- 2- مناقشة تقييم اداء شركات الوساطة لشهر شباط 2018 . وتقارير الرقابة والتفتيش وقرارات لجان الانضباط.
- 3- احالة (15) شركة مدرجة الى لجنة الانضباط لعدم التزامهم بتسديد الاشتراك السنوي لعام 2018 .

- 4- اقرار محضر لجنة تدقيق ترشيحات المرشحين لرئاسة وعضوية مجلس المحافظين لدورته 2018-2019 ورفعها الى هيئة الاوراق المالية ورفع ملف المرشحين الى اعضاء الهيئة العامة لسوق العراق للاوراق المالية. وفقا لجدول الاجتماعات المعلن عنه في وسائل الاعلام وعلى الموقع الالكتروني لسوق العراق للاوراق المالية بالشكل الاتي:
- أ- اجتماع الشركات المساهمة يوم الاثنين 2018/4/16 .
- ب- اجتماع الهيئة العامة يوم السبت 2018/5/5 .
- 5- اقرار المشاركة بورقة عمل **Presentation** في مؤتمر مستقبل الاستثمار لبورصات الشرق الاوسط الذي سينظم ليومي 2018/4/30-29 .

©Frontier Exchange Ltd Tel:+44 (0) 208 819 3137

DOWNLOAD BROCHURE

REGISTER NOW



MENA Roadshow *Dubai, 29-30 April 2018, The Grosvenor House Hotel*

HOME ABOUT + SPEAKERS 1-2-1 MEETINGS INVESTORS EXHIBIT SPONSORSHIP CONTACT US REGISTER

Download Brochure



DOWNLOAD BROCHURE

Please complete the following form to be sent a link to download the Frontier Exchange Brochure. Your details will not be passed on to any third parties

* mandatory field

Mr



ب . السندات الوطنية الحكومية :

- 1 . دعى سوق العراق للاوراق المالية حملة السندات الوطنية / الاصدارية الثانية لايداع وتسجيل السندات التي يمتلكونها في مركز الايداع والتداول عليها بيعاً وشراءً خلال فترة الجلسة المستمرة من الساعة 10 صباحاً لغاية 12 ظهراً ولغاية تاريخ أطفائها في 2019/4/2 ، وستكون نسبة التغير لسعر السند (5%) في حدودهما العليا والدنيا بعد اكتمال كافة الاجراءات المطلوبة وفقاً لتعليمات السندات الحكومية .
- 2 . استناداً لتعليمات تداول السندات الحكومية تم اغلاق محطات التداول على السندات الحكومية الاصدارية الاولى بتاريخ 2018/3/5 . ولم يتم ايداع او تداول اي سند من سندات الاصدارية الاولى في سوق العراق للاوراق المالية من تاريخ ادراجها في 2018/1/2 لقصر مدة الادراج وقرب تاريخ اطفاء السندات في 2018/3/14 .

ج . الدورات التدريبية .

- 1 . نظم سوق العراق للأوراق المالية بالتعاون مع الاكاديمية العربية للعلوم المالية والمصرفية الدورة التدريبية الاولى (مخاطر الاستثمار بالأوراق المالية) للفترة 11- 2018/3/15 في مبنى سوق العراق للأوراق المالية. بمشاركة (26) مشارك يمثلون الشركات المصرفية وشركات الوساطة بالأوراق المالية وموظفي سوق العراق للأوراق المالية .
وقد قدم المحاضرات الدكتور عبد الرؤوف الربابعة – نائب رئيس مجلس ادارة بورصة عمان .
وهذا البرنامج الاول من ضمن اربعة برامج مختلفة سينظمها السوق في بغداد في مقر سوق العراق للأوراق المالية من قبل خبراء الاسواق المالية والمصرفية العربية وبشهادات أكاديمية معترف بها .



- 2 . نظم سوق العراق للأوراق المالية البرنامج التدريبي الأول لعام 2018 لهيئة مخولين على نظام التداول الإلكتروني والابداع المركزي للفترة من 18-2018/3/26 في مقر السوق بمشاركة (16) مشارك .
- 3 . سينظم سوق العراق للأوراق المالية بالتعاون مع الاكاديمية العربية للعلوم المالية والمصرفية الدورة التدريبية الثانية (قراءة وتحليل البيانات المالية وقياس القيمة الحقيقية للسهم) للفترة 15- 2018/4/19 في مبنى سوق العراق للأوراق المالية .

د - ورش عمل ثقافة الاستثمار بالأوراق المالية لطلبة الجامعات .

- ضمن خطط نشر ثقافة الاستثمار والتواصل مع الجامعات لزيادة مستوى الوعي الاستثماري لطلبة الجامعات :
- 1 . نظم سوق العراق للأوراق المالية ورشة عمل يوم الثلاثاء 2018/3/6 لطلبة كلية مدينة العلم الجامعة قسم المحاسبة – المرحلة الثالثة في مقر السوق ، عن مفهوم وأليات الاستثمار بالأوراق المالية في سوق العراق للأوراق .
 - 2 - نظم سوق العراق للأوراق المالية ورشة عمل يوم الاثنين 2018/3/12 لطلبة الدراسات العليا /الماجستير في الجامعة التقنية الوسطى/الكلية التقنية الادارية /قسم التقنيات المالية والمحاسبية في مقر السوق عن مفهوم وأليات الاستثمار بالأوراق المالية في سوق العراق للأوراق .



3. نظم سوق العراق للاوراق المالية ورشة عمل يوم الثلاثاء 2018/3/27 طلبة كلية النسر الجامعة - قسم ادارة الاعمال
المرحلة الثالثة في مقر السوق ، عن مفهوم وآليات الاستثمار بالاوراق المالية في سوق العراق للاوراق.



4 - نظم سوق العراق للاوراق المالية ورشة عمل يوم الاربعاء 2018/3/28 طلبة كلية المنصور الجامعة قسم ادارة الاعمال
- المرحلة الثالثة في مقر السوق، عن مفهوم وآليات الاستثمار بالاوراق المالية في سوق العراق للاوراق.

هـ . المشاركة في الاجتماعات والندوات .

- 1 . شارك السيد رئيس مجلس المحافظين والسيد المدير التنفيذي لسوق العراق للاوراق المالية للفترة من 2018/2/28 الى 2018/3/1 في اجتماع مجلس ادارة اتحاد البورصات الاوربية - الاسيوية FEAS واجتماع لجنة الاعمال في مسقط - عمان / سوق مسقط للاوراق المالية ، الذي نظمته الامانة العامة للاتحاد الاوربي - الاسيوي للبورصات FEAS بالتعاون مع سوق مسقط للاوراق المالية ، وتم خلال الاجتماعات :
 - أ . استعراض ومناقشة التقرير السنوي للاتحاد 2017 والمصادقة عليه .
 - ب . خطط وبرامج الاسواق المالية .
 - ج . خطط وبرامج المنافسة بين الشركات المساهمة وشركات الوساطة بين البورصات والاسواق المالية .
 - د . تقديم Presentation من قبل المدير التنفيذي لكل بورصة عضو في الاتحاد . ومناقشة خطط العمل لعام 2018 في كل بورصة .
 - هـ . تدريب اعضاء البورصات الاعضاء ومقترحات تمويل المؤتمرات التي سينظمها الاتحاد لجذب المستثمرين والتعريف بنشاط الاسواق المالية .
 - و . مناقشة برامج وخطط الرقابة المطبقة في البورصات الاعضاء . وفقا لقواعد وتعليمات كل بورصة .والجدير بالذكر ان سوق العراق للاوراق المالية عضو في الاتحاد منذ عام 2005 ، وعمل كعضو في لجنة الاعمال منذ عام 2008 - 2011 .
- 2 . شارك السيد المدير التنفيذي لسوق العراق للاوراق المالية في الندوة العلمية التي نظمتها جامعة النهدين قسم اقتصاديات ادارة الاستثمار والموارد عن اليات التعاون بين الجامعات العراقية وقطاعات الاعمال لتطوير بيئة الاستثمار اذار 2018 في مقر جامعة النهدين



عرضت خلال الندوة العديد من اوراق العمل . وكانت ورقة عمل سوق العراق للاوراق المالية تتضمن الاتي :

تؤشر قطاعات الاعمال وجود خلل يتضمن :

- 1 . عدم التوافق بين عرض المهارات المعرفية والطلب عليها .

2. نقص المواد العلمية والتقنية في مجال زيادة الأعمال .
3. ضعف جهود الابحاث العلمية للدراسات العليا و تكرار قياساتها وتجاربها وضعف حالات الابتكار فيها.
ومن اجل وضع اليات لانجاح الشراكة بين مخرجات الجامعات واحتياجات قطاع الاعمال تم اقتراح الاتي:
- 1 . رعاية مشاريع بحثية أو منح سنوية لجذب وإثراء الجوانب البحثية والتقنية لدى الجامعات بما يلي أهداف قطاع الاعمال.
 - 2 . دعم الجهود التدريسية للطلبة وفق الاختصاصات المختلفة والانتقال من الجهود العلمية للتدريب الى الجهود الابتكارية.
 - 3 . تعديل القوانين اللازمة كقانون الشركات وقانون سوق راس المال وفقاً للمعايير الدولية للاسواق المالية لتشجيع توظيف الخريجين من خلال تشجيع تاسيس الشركات المساهمة .
- وقد خرجت الندوة بمجموعة من التوصيات سيتم عرضها على موقع الجامعة والجهات ذات العلاقة بالاضافة الى تبني عقد ندوات اخرى لتشجيع الاستثمار .
- و . احتفالية سوق العراق للأوراق المالية لمناسبة يوم المرأة العالمي الخميس 8 آذار 2018 .
نظم سوق العراق للأوراق المالية احتفالية للموظفين لمناسبة يوم المرأة العالمي يوم الخميس 8 اذار 2018 ، قدمت ادارة السوق خلال الاحتفالية التهئة لموظفات السوق بهذه المناسبة وحثهم على المزيد من العطاء .
- ز . البحوث الجامعية .
- التعاون مع طلبة الجامعات والمعاهد العراقية ونقدم البيانات المطلوبة والاجابة على استفساراتهم وتزويدهم بالمعلومات الاحصائية والمؤشرات المطلوبة في رسائلهم الجامعية وبحثهم وتقاريرهم ، وقد بلغ عدد الطلبة (9) طلاب من طلبة الماجستير وبحث التخرج خلال شهر آذار 2018 وفقاً للموضوعات الآتية :
- 1 . اقتصاديات انتاج وكفاءة الشركات الزراعية
 - 2 . تأثير تقلبات سعر الصرف على اداء سوق العراق للأوراق المالية - دراسة تطبيقية
 - 3 . بناء المحفظة المثلى للاسهم في بيئة ضبابية باستخدام الخوارزمية الوراثية - بحث تحليلي مقارنة في سوق العراق للأوراق المالية)
 - 4 . دور تقنية تنقيب البيانات في التنبؤ بالفشل المالي والحكم على استمرارية الوحدة الاقتصادية
 - 5 . تدقيق الافصاح عن المخاطر المالية على وفق IFRS و IAS وتأثيره في ترشيد قرارات الاستثمار والائتمان - بحث تطبيقي .
 - 6 . دور الافصاح في سوق الاوراق المالية العراقية وأثره على قرارات الاستثمار /بحث تخرج
 - 7 . الارباح في الشركات المساهمة/بحث تخرج
 - 8 . حركة وعملية تداول الاسهم في سوق الاوراق/بحث لطالب في المرحلة الثانية
 - 9 . تطبيق معايير الابلاغ المالي الدولية وانعكاسها على موثوقية المعلومات المحاسبية/بحث دوري .
- ح . النشاط الاعلامي لسوق العراق للأوراق المالية
اهتمت وسائل الاعلام المحلية بتغطية النشاطات التي ينظمها سوق العراق للأوراق المالية وكان اهم نشاطها الاتي :

THE WALL STREET JOURNAL.

Asia Edition ▼ April 4, 2018 Today's Paper Video

Home World U.S. Politics Economy Business Tech Markets Opinion Life & Arts Real Estate WSJ Magazine



MARKETS
Investment Bankers,
Wall Street's Postcrisis
Heroes, Face Growth ...



MARKETS
Spotify's Unspoken
Promise: A Different
Business



POLITICS
U.S. Announces Tariffs
on \$50 Billion of China
Imports




TECH
NTSB 'Unhappy' With
Tesla Over Crash
Disclosures

MARKETS

Worried About a Global Markets Meltdown: Try Iraqi Stocks

Companies listed on the frontier market are up 10% this year as investors bet on post-Islamic State economic recovery



Most Popular Video

Three Ways Ch
Gets Its Hands
Tech

Five Ways to St
Your Phone Up
While

Starting Over:
of Rohingya in
Bangladesh

2. اجرت قناة المسار الفضائية لقاء مع السيد المدير التنفيذي في 2018/03/24.

3. نشر التقرير الشهري لشهر شباط 2018 .

4. نشر التقارير الاسبوعية لشهر اذار 2018 في الصحف اليومية ونشر المؤشرات الاسبوعية في كل من المواقع الاخبارية.

5. نشر المؤشرات اليومية للتداول في الصحف اليومية والمواقع الاخبارية .

6. تخصيص فقرة خاصة لنشر مؤشرات سوق العراق للاوراق المالية في البرنامج الاسبوعي مال واستثمار الذي يعرض على قناة الرشيد الفضائية كل يوم اثنين ، وفي برنامج دينار الذي يبث عبر شاشة قناة بلادي.

7. بالإمكان متابعة أخبار الشركات واخبار السوق مباشرة ومتابعة نشرة التداول اليومية بعد انتهاء جلسة تداول الأوراق المالية عبر الهواتف الذكية وخدمة المعلومات عبر موقعه **ISX Iraq stock exchange** على **App** **store** التي اطلقها السوق من شهر كانون الثاني عام 2017 .

رابعاً : قرارات هيئة الاوراق المالية .

1. قررت هيئة الاوراق المالية بكتابها المرقم 475/9 في 2018/3/18 اطلاق التداول على اسهم شركة مصرف زين العراق وتم الاطلاق في جلسة الثلاثاء 2018/3/20.

2. صدرت موافقة هيئة الاوراق المالية بموجب كتابها المرقم 511/10 في 2019/3/27 على نقل (19) شركة من تداولات السوق النظامي الى تداولات السوق الثاني اعتبارا من جلسة الاحد 2018/7/1 لعدم تحقيقها مؤشرات الحد الأدنى المطلوبة لاستمرار تسجيلها في السوق النظامي ، والشركات هي :

(الونام للاستثمار المالي ، المصرف الاهلي العراقي ، مصرف الائتمان العراقي ، مصرف الشمال ، مصرف الاتحاد العراقي، مصرف اشور ، مصرف البلاد الاسلامي ، مصرف الاقتصاد ، الخاتم للاتصالات ، الاهلية للتأمين ، دار السلام للتأمين ، الزوراء للاستثمار المالي ، نفل المنتجات النفطية ، الخازر لانتاج المواد الانشائية ، مصرف دجلة والفرات ، مصرف دار السلام ، الصناعات الخفيفة ، الاصباغ الحديثة ، الفلوجة لانتاج المواد الانشائية) .

خامساً : متابعة الشركات المساهمة المدرجة وقرارات هيئاتها العامة .

أ . اطلاق التداول على الشركات المدرجة بعد انعقاد هيئاتها العامة .

- 1- شركة الموصل لمدن الالعاب : اطلاق التداول على اسهم الشركة في جلسة 2018/3/11 بعد قرار الهيئة العامة المنعقدة في 2018/3/4 المصادقة على الحسابات الختامية لعام 2013 توزيع ارباح على المساهمين بنسبة (100%) وزيادة رأسمال الشركة بنسبة 100% من رأسمال الشركة استنادا الى المادة (55/ ثانيا) من قانون الشركات وانتخاب ممثلي القطاع الخاص اربعة اعضاء اصليين ومثلهم احتياط .
- 2- شركة فندق بابل: اطلاق التداول على اسهم الشركة في جلسة 2018/3/11 بعد قرار الهيئة العامة المنعقدة في 2018/3/8 تاجيل مناقشة ملحق عقد الاستثمار الى اجتماع هيئة عامة قادم .
- 3- شركة المنتجات الزراعية: اطلاق التداول على اسهم الشركة في جلسة 2018/3/11 بعد قرار الهيئة العامة المنعقدة في 2018/3/8 انتخاب مجلس ادارة جديد.
- 4- شركة الخليج للتأمين: اطلاق التداول على اسهم الشركة في جلسة 2018/3/29 بعد قرار الهيئة العامة المنعقدة في 2018/3/12 المصادقة على الحسابات الختامية لعام 2016 واطفاء (25%) من العجز.

ب . الاحداث الجوهرية .

- العراقية للاعمال الهندسية . مساهمة خاصة .

ارتفع سعر سهم شركة العراقية للاعمال الهندسية لجلستين متاليتين بكامل نسبة التغير لجلستي 2/28 و1/2018 ، قامت الشركة بتقديم اجابة رسمية على كتاب الاستفسار الصادر عن السوق ، بعدم وجود اية احداث جوهرية ، ولم يتم ايقاف تداول أسهمها .
انخفض سعر سهم الشركة لجلستين متاليتين بكامل نسبة التغير لجلسات 3/11 و3/12 و2018/3/13 ، تم ايقاف التداول على اسهم الشركة اعتبارا من جلسة الاربعاء 2018/3/14 لعدم تقديم الشركة اجابة رسمية على كتاب الاستفسار الصادر من السوق عن الاحداث الجوهرية. ولا تزال الشركة متوقفة .

- مدينة العاب الكرخ السياحية :

ارتفع سعر سهم شركة مدينة العاب الكرخ لجلستين متاليتين بكامل نسبة التغير لجلستي 2/27 و2018/2/28 ، تم ايقاف التداول على اسهم الشركة اعتبارا من جلسة الخميس 2018/3/1 لعدم تقديم الشركة اجابة رسمية على كتاب الاستفسار الصادر من السوق عن الاحداث الجوهرية ، تم اطلاق التداول اعتبارا من جلسة 2018/3/4 لتقديم الشركة اجابة رسمية بالافصاح عن الاحداث الجوهرية وهي قرب الافتتاح الرسمي لمدينة الالعاب والمدينة المائية .

- الهلال الصناعية .

ارتفع سعر سهم شركة الهلال الصناعي لجلستين متاليتين بكامل نسبة التغير لجلستي 2/27 و 2/28 و 2018/3/1 لعدم تقديم الشركة اجابة رسمية على كتاب الاستفسار الصادر من السوق عن الاحداث الجوهرية ، تم اطلاق التداول اعتبارا من جلسة 2018/3/4 لتقديم الشركة اجابة رسمية بالافصاح عن الاحداث الجوهرية وهي توقيع الشركة عقود مشاريع استثمارية مع مستثمرين سيتم العمل بها بعد اكتمال الاجراءات القانونية .

ارتفع سعر سهم الشركة بكامل نسبة التغير لجلسات 3/5 و 3/6 و 2018/3/7 ، تم ايقاف التداول على اسهم الشركة اعتبارا من جلسة الخميس 2018/3/8 لعدم تقديم الشركة اجابة رسمية على كتاب الاستفسار الصادر من السوق عن الاحداث الجوهرية ، تم اطلاق التداول اعتبارا من جلسة 2018/3/11 لتقديم الشركة اجابة رسمية بالافصاح عن الاحداث الجوهرية وعن تفاصيل العقود الاستثمار الموقعة من الشركة وهي :

- عقد محطة تعبئة وفود الاجراءات القانونية والاصولية غير المكتملة.

- عقد مشاركة معمل مناديل ورقية (اكلينكس) .

- عقد مشاركة معمل اللدائن البلاستيكية

- عقد مشاركة معمل الاطفاء.

ارتفع سعر سهم الشركة لجلستين متاليتين بكامل نسبة التغير لجلسات 3/11 و 3/12 و 2018/3/13 ، قامت الشركة بتقديم اجابة رسمية بعدم وجود اية احداث جوهرية ، ولم يتم ايقاف تداول أسهمها .

- الصناعات الكيماوية والبلاستيكية:

ارتفع سعر سهم شركة الصناعات الكيماوية والبلاستيكية لجلستين متاليتين بكامل نسبة التغير لجلستي 3/5 و 2018/3/6 ، تم ايقاف التداول على اسهم الشركة اعتبارا من جلسة الاربعاء 2018/3/7 لعدم تقديم الشركة اجابة رسمية على كتاب الاستفسار الصادر من السوق عن الاحداث الجوهرية ، تم اطلاق التداول اعتبارا من جلسة 2018/3/8 لتقديم الشركة اجابة رسمية بالافصاح بعدم وجود اية احداث جوهرية ، ولم يتم ايقاف تداول أسهمها .

ارتفع سعر سهم الشركة بكامل نسبة التغير لجلسات 3/11 و 3/12 و 3/13 و 3/14 و 2018/3/15 ، قامت الشركة بتقديم اجابة رسمية بعدم وجود اية احداث جوهرية ، ولم يتم ايقاف تداول أسهمها .

- الشركة الوطنية للصناعات المعدنية والدراجات.

ارتفع سعر سهم الشركة الوطنية للصناعات المعدنية والدراجات بكامل نسبة التغير لجلسات 3/6 و 3/7 و 3/11 و 3/12 و 3/13 و 3/14 و 2018/3/15 ، وقد سبق ان افصحت الشركة عن تفاصيل عقود الاستثمار الموقعة من قبلها بموجب كتابها المرقم (100) في 2018/2/22 .

- الكندي لانتاج اللقاحات البيطرية .

ارتفع سعر سهم شركة الكندي لانتاج اللقاحات البيطرية بكامل نسبة التغير لجلسات 3/6 و 3/7 و 3/12 و 2018/3/13 ، قامت الشركة بتقديم اجابة رسمية على كتاب الاستفسار ، بعدم وجود اية احداث جوهرية .

ارتفع سعر سهم شركة بغداد لمواد التغليف بكامل نسبة التغير لجلستي 3/7 و 3/6 و 2018 ، قامت الشركة بتقديم اجابة رسمية على كتاب الاستفسار ، بعدم وجود اية احداث جوهرية .

سادسا : الافصاح السنوي للشركات المساهمة .

قدمت (9) شركات مساهمة مدرجة في السوق بياناتها وحساباتها الختامية كما في 2016/12/31 للسوق التزاماً بقانون الشركات وقانون الاسواق المالية وتعليمات الافصاح الصادرة عن هيئة الاوراق المالية وقد تم نشرها على الموقع الالكتروني لسوق العراق للاوراق المالية والشركات هي :
مصرف المنصور للاستثمار ، الامين للتأمين ، النخبة للمقاولات العامة ، مؤتة للتحويل المالي ، المنافع للتحويل المالي ، النبال العربية للتحويل المالي ، مصرف عبر العراق ، امين للاستثمار المالي ، الحرير للتحويل المالي .

سابعاً : شركات التحويل المالي .

أ . شركة المرج العالمية للتحويل المالي (مصرف الثقة الدولي): اكملت الشركة اجراءات تسجيل وايداع اسهم الشركة في مركز الايداع كشركة مصرفية برأسمال مقدره (250) مليار دينار ، وسيتم اطلاق التداول على اسهم المصرف بعد تقديم طلب ادراج اسهم الشركة المصرفية وتقديم بيانات مالية خاصة بالمصرف اما سنوية او فصلية حسب تعليمات هيئة الاوراق المالية .

ب . ادراج اسهم الشركة المتحدة للتحويل المالي في السوق الثاني واكملت الشركة اجراءات الادراج والتسجيل وايداع سجل المساهمين في مركز الايداع ، وقد قررت الهيئة العامة للشركة تغيير نشاطها من تحويل مالي الى مصرفي اسلامي وتم استحصال موافقة البنك المركزي على تغيير اسم ونشاط الشركة الى مصرف اسيا العراق الاسلامي للاستثمار والتمويل ، وقد صادقت دائرة تسجيل الشركات على انتهاء اجراءات تغيير نشاط الشركة الى مصرف اسيا العراق الاسلامي وعلى زيادة رأسمال الشركة من (45) مليار دينار الى (100) مليار دينار ، واستحصلت الشركة الرخصة النهائية لممارسة العمل المصرفي الاسلامي من البنك المركزي العراقي ، لن يطلق التداول على اسهم الشركة الا بعد تقديم طلب ادراج اسهم الشركة المصرفية وتقديم البيانات المالية الفصلية او السنوية كشركة مصرفية .

ج . شركة الطيف للتحويل المالي (مصرف الطيف الاسلامي) : صدرت مصادفة دائرة تسجيل الشركات على انتهاء اجراءات تغيير نشاط الشركة من شركة الطيف للتحويل المالي الى شركة مصرف اسلامي بعنوان (مصرف الطيف الاسلامي للاستثمار والتمويل) واجراءات زيادة رأسمال الشركة من (45) مليار دينار الى (100) مليار دينار ، وسيتم اطلاق التداول على اسهم الشركة في السوق بعد استحصال الرخصة النهائية لممارسة العمل المصرفي من البنك المركزي العراقي يتبعها تقديم طلب ادراج اسهم الشركة المصرفية واستكمال اجراءات تسجيل وايداع اسهم الشركة في مركز الايداع كشركة مصرفية و تقديم بيانات مالية خاصة بالمصرف اما سنوية او فصلية حسب تعليمات هيئة الاوراق المالية .

د . شركة مؤتة للتحويل المالي (مصرف امين العراق للاستثمار والتمويل الاسلامي) : تم ايقاف التداول على اسهم الشركة اعتباراً من جلسة 2018/1/21 وسيتم اطلاق التداول على اسهم الشركة في السوق بعد استحصال الرخصة النهائية لممارسة العمل المصرفي من البنك المركزي العراقي يتبعها تقديم طلب ادراج اسهم الشركة المصرفية

واستكمال اجراءات تسجيل وايداع اسهم الشركة في مركز الايداع كشركة مصرفية و تقديم بيانات مالية خاصة بالمصرف اما سنوية او فصلية حسب تعليمات هيئة الاوراق المالية .

ثامناً : ادراج الشركات .

أ - تم اطلاق التداول على اسهم الشركة مصرف اربيل للاستثمار والتمويل اعتباراً من جلسة 2018/3/27

بعد مرور (21) يوماً من تأريخ بدء الايداع . وسيكون سعر سهم الشركة حر لمدة ثلاث جلسات فقط .

ب - قررت هيئة الاوراق المالية بموجب كتابها 500/10 في 2018/3/26 الموافقة على ادراج اسهم مصرف

الجنوب الاسلامي للاستثمار والتمويل في سوق العراق للاوراق المالية /السوق الثاني بعد ان تقدم الشركة

البيانات المالية الفصلية لعام 2017 .

ج - طلبت هيئة الاوراق المالية من الشركات المبينة في الجدول رقم (8) استكمال متطلبات الادراج

جدول رقم (8) استكمال متطلبات الادراج

ت	اسم الشركة	النواقص المطلوبة
1	الامين العربية للتحويل المالي	- اعداد وتقديم حسابات مالية جديدة ومدققة لعام 2016 بعد رفض حسابات 2016 السابقة المقدمة.
2	الاسوار للتحويل المالي	- تقديم محضر اجتماع الهيئة العامة للسنة المالية 2014 مصدق من دائرة تسجيل الشركات .
3	مصرف الانصاري الاسلامي	- تقديم بيانات مالية من تاريخ التحول من تحويل مالي الى مصرف الانصاري اي من 2016/11/9 . - تقديم بيانات الفصل الاول لسنة 2017 وتعديل بيانات الفصل الثاني 2017 . - تقديم محضر اجتماع الهيئة العامة المصدق من قبل دائرة تسجيل الشركات يتضمن موافقة الهيئة العامة على ادراج اسهم الشركة في السوق في اقرب اجتماع للهيئة العامة . - تقديم شهادة وعقد التأسيس محدث ومصدق من دائرة تسجيل الشركات .
4	اللؤلؤ للتحويل المالي	- تقديم محضر اجتماع الهيئة العامة لعام 2016 مصدق من قبل دائرة تسجيل الشركات . - تقديم موافقة الهيئة العامة على ادراج اسهم الشركة في السوق في اقرب اجتماع للهيئة العامة . - ابلاغ مراقب الحسابات تحريماً للالتزام بأدلة التدقيق وبخلافه تعتبر الحسابات غير مدققة . - بيان اسباب تغير اسم مراقب الحسابات المعين في اجتماع الهيئة العامة في 2016/7/19 . - تقديم بيانات مالية فصلية جديدة معدلة لعام 2017 بكافة الكشوفات وموقعة . - تعتبر الحسابات مرفوضة ويجب على الشركة تعديلها وتعديل الملاحظات .

تاسعاً : الرقابة والتفتيش والرقابة على التداول .

- 1- مراقبة تداولات شركات الوساطة استناداً لتعليمات وقواعد التداول ، والالتزام بالتسوية السهمية والمقاصة المالية T+0 في نفس يوم الجلسة ومتابعة تجديد خطابات الضمان لشركات الوساطة عند استحقاقها من غير مصرف المقاصة والرقابة اليومية على التداول من قبل قسم الرقابة على التداول وفقاً لتعليمات الرقابة والتفتيش .
- 2- تدقيق موازين المراجعة لشهر شباط 2018 لجميع شركات الوساطة . وتم إيقاف نشاط شركة الفرات وشركة النبراس اعدم التزامها بالافصاح .
- 3- تنفيذاً للخطة الرقابية للنصف الاول من عام 2018 تم اجراء (19) زيارة تفتيشية لشركات الوساطة .
- 4- اعادة نشاط شركة النبراس بتاريخ 2018/3/29 للالتزامهم بالتعليمات وزوال اسباب الايقاف .
- 5- قررت هيئة الاوراق المالية بموجب كتابها المرقم 526/5 في 2018/3/29 اسقاط صفة الوساطة عن شركة دار السلام للوساطة بالاوراق المالية اعتباراً من 2018/3/14 .

عاشراً : احصائيات مركز الایداع في شهر اذار 2018 .

1. بلغ عدد الأسهم المودعة من قبل المساهمين (6.480) مليار سهم .
2. بلغ عدد الاسهم في انتقال ملكية الأسهم لمكتب التنازل العائلي والارثي (393.720) مليون سهم.
3. بلغ عدد الأسهم التي خضعت للتجميد ونقل صلاحية الإيداع من شركات الوساطة الى مركز الإيداع (378.893) مليون سهم.
4. بلغ عدد الأسهم التي اطلقت من حساب مركز الإيداع الى حساب شركات الوساطة (32.967) مليون سهم لأغراض التداول من قبل المساهمين.

العلاقات العامة

النشرة الشهرية لتداول الاسهم في السوق النظامي لشهر آذار Monthly Trading Bulletin March 2018

Company Name	عدد ايام التداول Trading days	القيمة المتداولة Value	الاسهم المتداولة Volume	الصفقات No.of Trans	التغير % Change %	سعر الاغلاق السابق Previous Clo.Price	سعر الاغلاق Closing Price	معدل السعر الحالي Average Price	اننى سعر Low Price	اعلى سعر High Price	سعر الافتتاح Opening Price	رمز الشركة Code	اسم الشركة
قطاع المصارف													
Commercial Bank of Iraq	18	225,717,953	491,265,141	201	-8.33	0.480	0.440	0.460	0.440	0.480	0.480	BCOI	المصرف التجاري العراقي
Bank Of Baghdad	19	3,114,546,599	4,689,992,559	854	-11.43	0.700	0.620	0.660	0.620	0.700	0.700	BBOB	مصرف بغداد
Iraqi Islamic Bank	13	5,669,883,094	12,598,454,368	55	-2.13	0.470	0.460	0.450	0.440	0.480	0.480	BIIB	المصرف العراقي الاسلامي
Iraqi Middle East Investment Bank	19	643,588,133	2,269,233,401	449	-10.00	0.300	0.270	0.280	0.260	0.300	0.300	BIME	مصرف الشرق الاوسط
Investment Bank of Iraq	18	6,604,667,184	13,966,158,452	160	-2.08	0.480	0.470	0.470	0.460	0.480	0.480	BIBI	مصرف الاستثمار العراقي
Credit Bank Of Iraq	12	176,699,673	274,043,649	72	-3.08	0.650	0.630	0.650	0.610	0.660	0.650	BROI	مصرف الائتمان العراقي
Sumer Commerical Bank	13	262,942,607	292,162,141	44	0.00	0.900	0.900	0.900	0.890	0.900	0.900	BSUC	مصرف سومر التجاري
Babylon Bank	15	50,046,316	189,111,518	63	-13.79	0.290	0.250	0.270	0.250	0.290	0.290	BBAY	مصرف بابل
Gulf Commercial Bank	17	5,192,759,859	16,240,728,959	362	-6.06	0.330	0.310	0.320	0.310	0.340	0.330	BGUC	مصرف الخليج التجاري
Mosul Bank	17	77,757,228	267,599,214	68	-16.67	0.300	0.250	0.290	0.250	0.300	0.300	BMFI	مصرف الموصل
North Bank	16	4,144,780,871	21,783,373,984	120	-5.00	0.200	0.190	0.190	0.190	0.210	0.190	BNOR	مصرف الشمال
Kurdistan International Bank	3	86,430,000	66,484,615	5	0.00	1.300	1.300	1.300	1.300	1.300	1.300	BKUI	مصرف كوردستان
Ashur International Bank	15	36,478,874	123,553,189	63	-12.90	0.310	0.270	0.300	0.280	0.340	0.300	BASH	مصرف اشور
Al-Mansour Bank	15	293,419,391	327,321,834	180	0.00	0.890	0.890	0.900	0.850	0.930	0.880	BMNS	مصرف المنصور
United Bank	15	29,983,017	142,402,304	74	-9.09	0.220	0.200	0.210	0.200	0.230	0.230	BUND	المصرف المتحد
Elaf Islamic Bank	13	15,877,969	54,044,720	26	-3.33	0.300	0.290	0.290	0.290	0.300	0.290	BELF	مصرف ايلاف الاسلامي
National Islamic Bank	1	1,771,022	1,526,743	2	-3.33	1.200	1.160	1.160	1.160	1.160	1.160	BNAI	مصرف الوطني الاسلامي
Cihan Bank for Islamic	8	9,907,293	3,602,652	8	0.00	2.750	2.750	2.750	2.750	2.750	2.750	BCIH	مصرف جيهان الاسلامي
Al Qabidh Islamic Bank	2	185,000,000	185,000,000	2	0.00	1.000	1.000	1.000	1.000	1.000	1.000	BQAB	مصرف قابض الاسلامي
Rrgion Trade Bank	2	250,000	250,000	4	0.00	1.000	1.000	1.000	1.000	1.000	1.000	BRTB	مصرف الاقليم التجاري
TOTAL	19	26,822,507,081	73,966,309,443	2812									مجموع قطاع المصارف
قطاع الاتصالات													
Asia Cell Telecommunication	14	372,315,985	41,819,046	276	0.57	8.800	8.850	8.900	8.500	9.350	8.800	TASC	اسيا سيل للاتصالات
Al-Khatem Telecommunication	2	1,503,243	460,690	13	1.56	3.200	3.250	3.260	3.300	3.300	3.300	TZNI	الخاتم للاتصالات
TOTAL	13	373,819,228	42,279,736	289									مجموع قطاع الاتصالات
قطاع التأمين													
Al-Ameen for Insurance	4	16,462,707	32,988,413	34	8.70	0.460	0.500	0.500	0.450	0.520	0.450	NAME	الامين للتأمين
Dar Al-Salam for Insurance	1	7,785,000	8,000,000	5	-1.20	0.980	0.970	0.970	0.970	0.980	0.970	NDSA	دار السلام للتأمين
Gulf Insurance	4	19,553,452	31,573,129	24	8.62	0.580	0.630	0.620	0.560	0.580	0.580	NGIR	الخليج للتأمين
TOTAL	7	43,801,159	72,561,542	63									مجموع قطاع التأمين
قطاع الاستثمار													
Al-Zawraa for Financial Investment	1	31,500	70,000	1	12.05	0.400	0.450	0.450	0.450	0.450	0.450	VZAF	الزوراء للاستثمار المالي
Bain Al-Nahrain Financial Investment	2	1,092,922	1,150,444	2	-10.00	1.000	0.900	0.900	0.900	1.000	1.000	VMES	بين النهرين للاستثمارات المالية
Al- Batek Investment	1	21,600	30,000	1	0.00	0.720	0.720	0.720	0.720	0.720	0.720	VBAT	الباتك للاستثمارات المالية
TOTAL	4	1,146,022	1,250,444	4									مجموع قطاع الاستثمار
قطاع التحويل المالي													
Al- Harir For Money Transfer	3	365,000	400,000	4	53.85	0.650	1.000	1.000	0.760	1.000	0.760	MTAH	الحرير للتحويل المالي
TOTAL	3	365,000	400,000	4									مجموع قطاع التحويل المالي

Non-Iraqi Monthly Trading Report (Buy) March 2018

Company Names	القيمة المتداولة	الاسهم المتداولة	الصفقات	رمز الشركة	اسم الشركة
Banks Sector	قطاع المصارف				
Commercial Bank of Iraq	33,524,900	73,315,000	25	BCOI	المصرف التجاري العراقي
Bank Of Baghdad	555,232,929	840,937,014	136	BBOB	مصرف بغداد
Iraqi Middle East Investment Bank	25,300,000	93,000,000	22	BIME	مصرف الشرق الاوسط للاستثمار
Investment Bank of Iraq	12,063,350	25,666,702	9	BIBI	مصرف الاستثمار العراقي
Babylon Bank	828,646	3,072,823	4	BBAY	مصرف بابل
Gulf Commercial Bank	1,321,600	4,130,000	4	BGUC	مصرف الخليج التجاري
Kurdistan International Bank	5,700,000	4,384,615	4	BKUI	مصرف كردستان
Ashur International Bank	580,000	2,000,000	1	BASH	مصرف اشور
Al-Mansour Bank	200,446,825	223,028,816	87	BMNS	مصرف المنصور
Total Bank sector	834,998,249	1,269,534,970	292		مجموع قطاع المصارف
Telecommunication Sector	قطاع الاتصالات				
Asia Cell Telecommunication	189,559,450	21,335,480	116	TASC	اسيا سيل للاتصالات
Total Telecommunication sector	189,559,450	21,335,480	116		مجموع قطاع الاتصالات
Service Sector	قطاع الخدمات				
Mamoura Realestate Investment	129,506,812	67,088,886	110	SMRI	المعمورة للاستثمارات العقارية
Al-Ameen Estate Investment	198,000	200,000	1	SAEI	الامين للاستثمارات العقارية
Total Service sector	129,704,812	67,288,886	111		مجموع قطاع الخدمات
Industry Sector	قطاع الصناعة				
Baghdad Soft Drinks	1,931,962,018	471,654,296	491	IBSD	بغداد للمشروبات الغازية
Iraqi Date Processing and Marketing	592,000	400,000	1	IIDP	العراقية لتصنيع وتسويق التمور
Al -HiLal Industries	1,500,000	2,000,000	1	IHLI	الهلال الصناعية
National Chemical &Plastic Industries	1,064,000	800,000	1	INCP	الصناعات الكيماوية والبلاستيكية
AL- Kindi of Veterinary Vaccines Drugs	1,630,000	1,000,000	2	IKLV	الكندي لانتاج اللقاحات البيطرية
Metallic and Bicycles Industries	3,200,000	1,300,000	7	IMIB	الصناعات المعدنية والدراجات
Total Industry sector	1,939,948,018	477,154,296	503		مجموع قطاع الصناعة
Hotel Sector	قطاع الفنادق والسياحة				
Babylon Hotel	7,232,500	125,000	3	HBAY	فندق بابل
Total Hotel sector	7,232,500	125,000	3		مجموع قطاع الفنادق والسياحة
Grand Total	3,101,443,028	1,835,438,632	1025		المجموع الكلي

النشرة الشهرية لتداول الاسهم المباعة من غير العراقيين في سوق العراق للاوراق المالية لشهر اذار 2018

Non-Iraqi Monthly Trading Report (Sell) March 2018

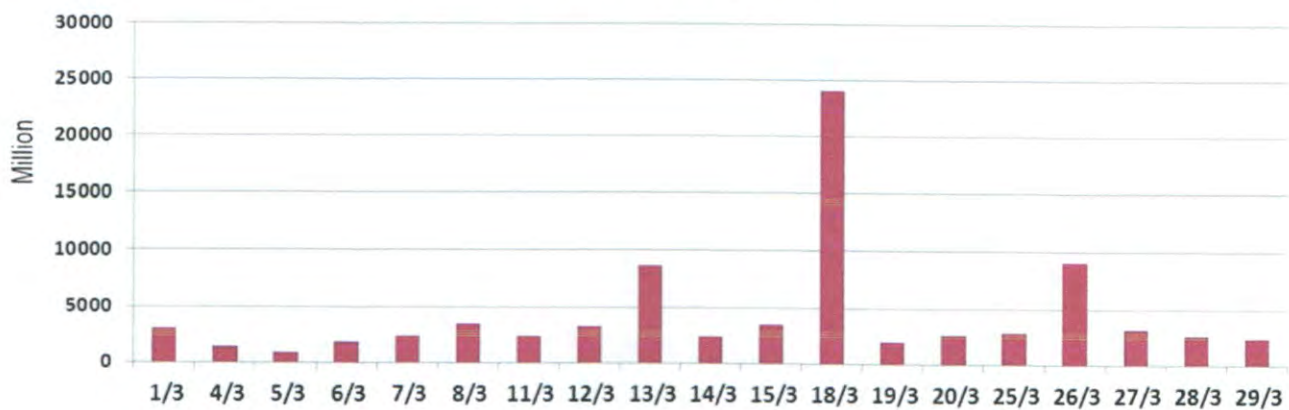
Company Names	Value المتداولة	الاسهم المتداولة Volume	الصفقات No.of Trans	رمز الشركة Code	اسم الشركة
Banks Sector	قطاع المصارف				
Commercial Bank of Iraq	22,010,811	48,055,913	22	BCOI	المصرف التجاري العراقي
Bank Of Baghdad	68,004,675	99,327,430	18	BBOB	مصرف بغداد
Iraqi Middle East Bank	246,549,117	869,548,835	131	BIME	مصرف الشرق الاوسط
Investment Bank of Iraq	96,813	201,694	1	BIBI	مصرف الاستثمار العراقي
Gulf Commercial Bank	11,978,695	36,290,280	2	BGUC	مصرف الخليج التجاري
North Bank	20,409,163	101,069,815	11	BNOR	مصرف الشمال
Al-Mansour Bank	9,826,770	10,772,518	5	BMNS	مصرف المنصور
United Bank	52,800	240,000	2	BUND	مصرف المتحد
Total Bank sector	378,928,844	1,165,506,485	192		مجموع قطاع المصارف
Telecommunication Sector	قطاع الاتصالات				
Asia cell Telecommunication	16,012,500	1,750,000	11	TASC	اسيا سيل للاتصالات
Al-Khateem Telecommunication	412,500	125,000	5	TZNI	شركة الخاتم للاتصالات
Total Telecommunication sector	16,425,000	1,875,000	16		مجموع قطاع الاتصالات
Service Sector	قطاع الخدمات				
Mamoura Realestate Investment	429,372	225,985	2	SMRI	المعمورة للاستثمارات العقارية
Total Service sector	429,372	225,985	2		مجموع قطاع الخدمات
Industry Sector	قطاع الصناعة				
Modern Sewing	1,333,332	222,222	1	IMOS	الخيطة الحديثة
Baghdad Soft Drinks	586,259,883	142,657,522	171	IBSD	بغداد للمشروبات الغازية
Date Processing and Marketing	31,887,500	23,000,000	17	IIDP	العراقية لتصنيع وتسويق التمور
Total Industry sector	619,480,715	165,879,744	189		مجموع قطاع الصناعة
Hotel Sector	قطاع الفنادق والسياحة				
Ishtar Hotels	2,700,000	200,000	4	HISH	فنادق عشتار
Total Hotel sector	2,700,000	200,000	4		مجموع قطاع الفنادق والسياحة
Agricultural Sector	قطاع الزراعة				
Iraqi Agricultural Marketing Meat	1,180,000	200,000	1	AIPM	العراقية لانتاج وتسويق اللحوم
Total Agricultural Sector	1,180,000	200,000	1		مجموع قطاع الزراعة
Grand Total	1,019,143,930	1,333,887,214	404		المجموع الكلي

جدول رقم (1) مؤشرات التداول اليومية في سوق العراق للاوراق المالية لشهر آذار 2018

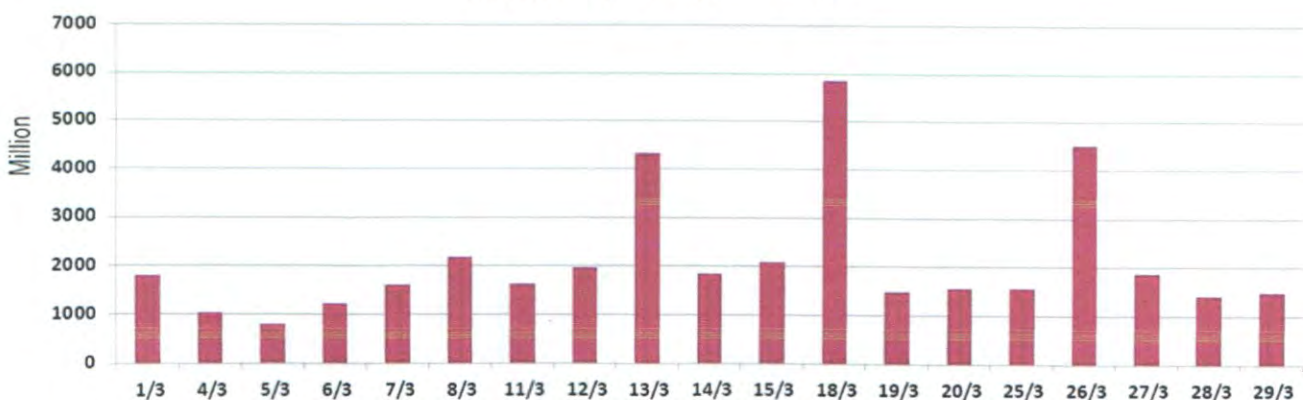
Table No.(1) Main Trading indicators distributed in sessions March 2018

مؤشر السوق ISX Index	الشركات المدرجة Co.Listed	الشركات المتداولة Co.Traded	الاهمية النسبية % Change %	الصفقات No.of Trans	الاهمية النسبية % Change %	القيمة المتداولة Value	الاهمية النسبية % Change %	عدد الاسهم المتداولة Volume	الاشهر Months
633.990	101	33	4.96	603	4.46	1,795,153,141	3.75	3,067,468,825	01/03/2018
633.110	101	40	5.28	642	2.59	1,043,397,001	1.71	1,397,691,741	04/03/2018
632.640	102	37	4.58	556	1.96	789,704,932	1.01	830,881,325	05/03/2018
636.090	102	41	5.41	658	3.05	1,230,020,416	2.22	1,813,587,282	06/03/2018
635.170	102	36	5.83	708	4.00	1,612,380,632	2.89	2,364,972,658	07/03/2018
635.94	102	31	6.18	751	5.45	2,197,129,684	4.22	3,458,389,975	08/03/2018
640.840	102	39	5.16	627	4.08	1,644,204,518	2.94	2,405,034,464	11/03/2018
643.610	102	39	6.34	770	4.91	1,977,797,001	4.03	3,300,642,406	12/03/2018
643.390	102	38	6.38	775	10.71	4,316,093,626	10.66	8,726,609,135	13/03/2018
640.940	102	36	7.34	892	4.61	1,856,613,028	2.95	2,413,730,843	14/03/2018
637.140	102	35	6.84	831	5.18	2,086,867,970	4.26	3,485,892,541	15/03/2018
639.560	102	36	5.70	693	14.52	5,850,478,856	29.39	24,062,543,724	18/03/2018
639.260	102	37	6.28	763	3.68	1,480,927,830	2.35	1,921,465,246	19/03/2018
638.770	102	32	4.21	511	3.86	1,553,465,690	3.14	2,573,715,094	20/03/2018
636.800	102	31	3.14	381	3.90	1,569,550,477	3.43	2,807,637,876	25/03/2018
630.580	102	30	3.22	391	11.19	4,506,475,883	11.12	9,103,982,782	26/03/2018
633.170	102	32	5.48	666	4.64	1,868,582,885	3.82	3,130,633,999	27/03/2018
631.500	102	32	3.74	455	3.52	1,416,249,937	3.18	2,604,446,626	28/03/2018
632.570	102	35	3.94	479	3.69	1,485,989,507	2.93	2,394,761,533	29/03/2018
632.570	102	61	100	12152	100	40,281,083,014	100	81,864,088,075	المجموع الحالي Total This Month
635.07	101	60	100	13012	100	38,138,983,431	100	44,403,219,940	المجموع السابق Total Last Month
-0.39	0.99	1.67	0.00	-6.61	0.00	5.62	0.00	84.37	التغير % % Change

عدد الاسهم المتداولة لشهر آذار 2018



القيمة المتداولة لشهر آذار 2018



جدول رقم (2) اهم مؤشرات التداول المشتراة لغير العراقيين حسب جلسات التداول لشهر آذار 2018

Main Trading indicators for non Iraqis (Buy) distributed in sessions March 2018

الشركات المتداولة Co.Traded	الاهمية النسبية % Change %	الصفقات No.of Trans	الاهمية النسبية % Change %	القيمة المتداولة Value	الاهمية النسبية % Change %	عدد الاسهم المتداولة Volume	الجلسات Sessions
4	1.85	19	2.31	71,605,412	4.22	77,399,207	01/03/2018
4	3.22	33	2.87	89,131,828	2.04	37,400,817	04/03/2018
2	2.24	23	1.89	58,675,796	0.75	13,796,358	05/03/2018
3	1.95	20	0.89	27,710,206	0.44	8,149,619	06/03/2018
3	2.93	30	4.30	133,361,424	1.72	31,573,611	07/03/2018
5	5.66	58	5.56	172,385,191	5.81	106,654,795	08/03/2018
5	6.44	66	6.82	211,512,993	8.10	148,681,678	11/03/2018
6	7.51	77	7.55	234,084,712	10.94	200,847,025	12/03/2018
6	2.73	28	2.70	83,830,900	5.94	109,054,615	13/03/2018
6	6.73	69	3.98	123,588,084	5.87	107,729,009	14/03/2018
7	7.61	78	8.73	270,695,848	7.94	145,720,355	15/03/2018
6	5.37	55	4.28	132,663,000	6.68	122,546,212	18/03/2018
8	6.73	69	5.32	164,975,099	5.71	104,871,333	19/03/2018
7	7.51	77	7.46	231,510,840	7.43	136,441,085	20/03/2018
7	5.07	52	5.70	176,704,849	5.46	100,155,043	25/03/2018
3	3.12	32	4.51	139,986,000	3.87	71,000,000	26/03/2018
6	11.80	121	10.48	325,020,153	10.93	200,600,000	27/03/2018
2	5.17	53	6.18	191,594,325	2.45	45,012,355	28/03/2018
4	6.34	65	8.46	262,406,366	3.69	67,805,515	29/03/2018
19	100	1025	100	3,101,443,028	100	1,835,438,632	المجموع الحالي Total This Month
23	100	2428	100	9,929,046,439	100	6,759,547,557	المجموع السابق Total Last Month
-17.39	—	-57.78	—	-68.76	—	-72.85	التغيير (%) Change(%)

جدول رقم (3) مؤشرات التداول المباعة من غير العراقيين في سوق العراق للاوراق المالية لشهر اذار 2018

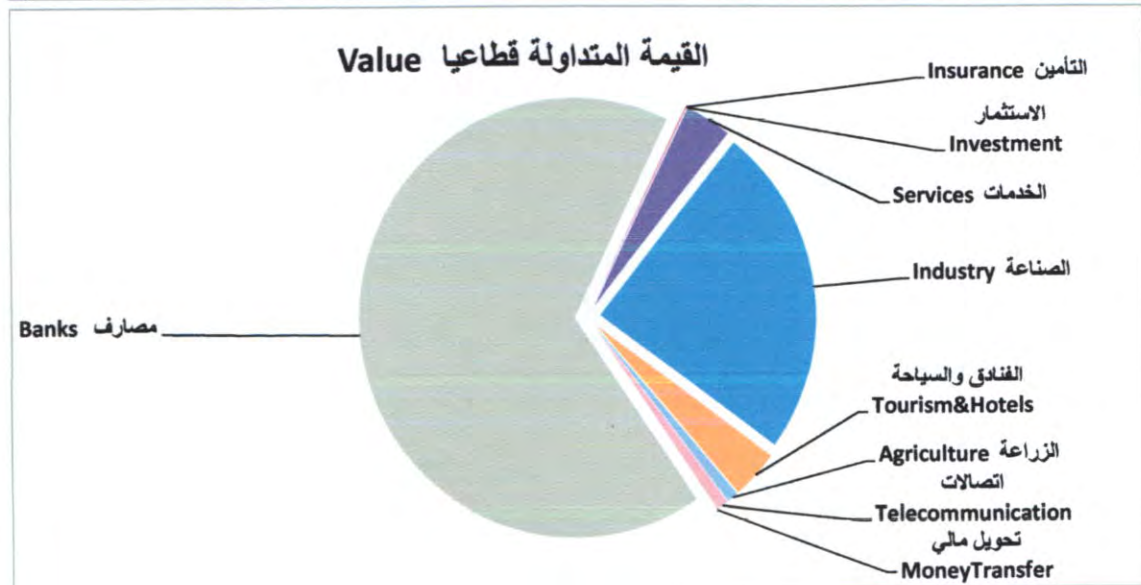
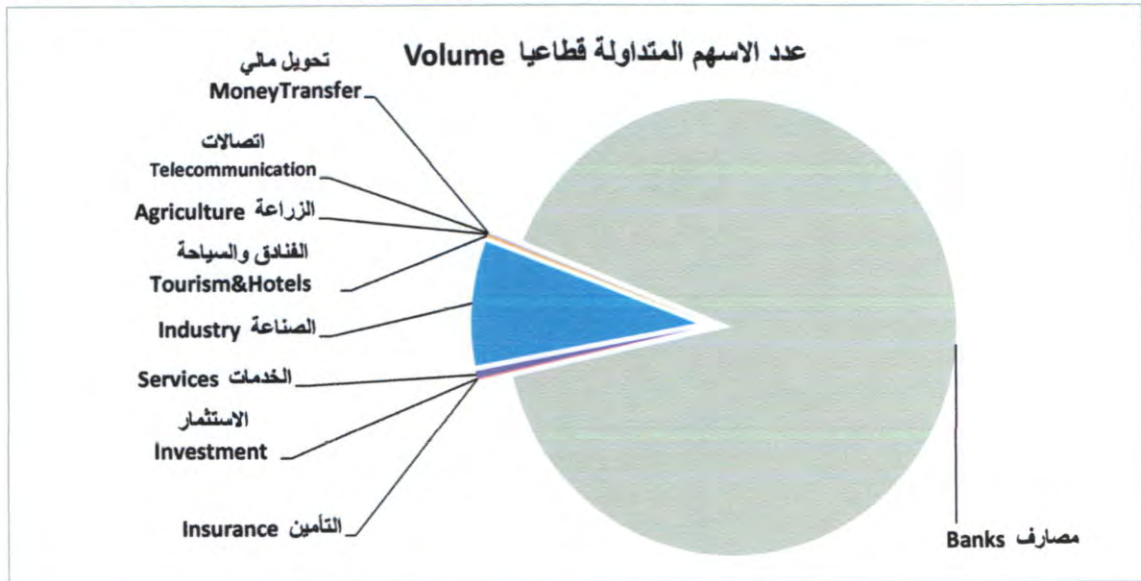
Main Trading indicators for non Iraqis (Sell) distributed in session March 2018

الشركات المتداولة	الاهمية النسبية %	الصفقات	الاهمية النسبية %	القيمة المتداولة	الاهمية النسبية %	عدد الاسهم المتداولة	الجلسات
Co.Traded	Change %	No.of Trans	Change %	Value	Change %	Volume	Sessions
2	2.97	12	4.77	48,640,801	5.26	70,101,144	01/03/2018
8	4.21	17	1.75	17,846,886	3.87	51,606,467	04/03/2018
3	2.23	9	1.71	17,467,963	6.17	82,249,815	05/03/2018
3	2.72	11	1.33	13,601,664	0.77	10,333,330	06/03/2018
2	12.13	49	9.22	93,923,536	23.93	319,143,228	07/03/2018
2	3.47	14	5.08	51,764,563	4.63	61,815,694	08/03/2018
5	3.96	16	7.48	76,200,400	6.82	91,000,000	11/03/2018
5	15.59	63	7.84	79,897,167	3.08	41,034,134	12/03/2018
3	8.17	33	7.11	72,453,292	12.45	166,100,054	13/03/2018
1	1.24	5	1.25	12,760,000	0.64	8,500,000	14/03/2018
2	3.47	14	4.06	41,411,599	0.92	12,245,566	15/03/2018
2	5.20	21	4.38	44,591,852	0.72	9,577,048	18/03/2018
3	1.49	6	0.13	1,292,250	0.08	1,115,000	19/03/2018
1	2.97	12	3.57	36,345,748	0.65	8,663,663	20/03/2018
4	7.92	32	6.30	64,250,772	8.88	118,483,472	25/03/2018
2	6.68	27	9.19	93,700,203	10.11	134,916,716	26/03/2018
3	9.65	39	11.16	113,748,631	8.32	110,915,691	27/03/2018
1	2.23	9	7.00	71,353,604	1.29	17,269,377	28/03/2018
3	3.71	15	6.66	67,893,000	1.41	18,816,815	29/03/2018
16	100	404	100	1,019,143,930	100	1,333,887,214	المجموع الحالي Total This Month
13	100	851	100	3,187,414,500	100	5,120,671,600	المجموع السابق Total Last Month
23.08	—	-52.53	—	-68.03	—	-73.95	التغيير (%) Change(%)

جدول رقم (4) مؤشرات التداول القطاعية في سوق العراق للاوراق المالية لشهر آذار 2018

Main Trading indicators distributed in to Sectors March 2018

الشركات المدرجة Co.Listed	الشركات المتداولة Co.Traded	الاهمية النسبية % Change %	الصفقات No.of Trans	الاهمية النسبية % Change %	القيمة المتداولة Value	الاهمية النسبية % Change %	عدد الاسهم المتداولة Volume	القطاع SECTOR
35	20	23.14	2812	66.59	26,822,507,081	90.35	73,966,309,443	المصارف Banks
2	2	2.38	289	0.93	373,819,228	0.05	42,279,736	الاتصالات Telecommunication
5	3	0.52	63	0.11	43,801,159	0.09	72,561,542	التأمين Insurance
6	3	0.03	4	0.0028	1,146,022	0.0015	1,250,444	الاستثمار Investment
8	1	0.03	4	0.0009	365,000	0.0005	400,000	التحويل المالي Money transfer
9	6	12.73	1547	3.46	1,395,628,106	0.50	410,581,445	الخدمات Services
21	11	50.53	6141	24.45	9,850,040,251	8.77	7,182,338,356	الصناعة Industry
10	10	8.30	1009	3.61	1,452,842,404	0.15	122,702,783	الفنادق والسياحة Tourism&Hotels
6	5	2.33	283	0.85	340,933,763	0.08	65,664,326	الزراعة Agriculture
102	61	100	12152	100	40,281,083,014	100	81,864,088,075	TOTAL المجموع



جدول رقم (5) مؤشرات التداول القطاعية المشتراة لغير العراقيين لشهر آذار 2018

Main Trading indicators distributed in to Sectors for non Iraqis(Buy)for the March 2018

الشركات المدرجة Co.Listed	الشركات المتداولة Co.Traded	الاهمية النسبية % Change %	الصفقات No.of Trans	الاهمية النسبية % Change %	القيمة المتداولة Value	الاهمية النسبية % Change %	عدد الاسهم المتداولة Volume	القطاع SECTOR
35	9	28.49	292	26.92	834,998,249	69.17	1,269,534,970	المصارف Banks
2	1	11.32	116	6.11	189,559,450	1.16	21,335,480	الاتصالات Telecommunication
5	—	—	—	—	—	—	—	التأمين Insurance
6	—	—	—	—	—	—	—	الاستثمار Investment
8	—	—	—	—	—	—	—	التحويل المالي Money transfer
9	2	10.83	111	4.18	129,704,812	3.67	67,288,886	الخدمات Services
21	6	49.07	503	62.55	1,939,948,018	26.00	477,154,296	الصناعة Industry
10	1	0.29	3	0.23	7,232,500	0.01	125,000	الفنادق والسياحة Tourism&Hotels
6	—	—	—	—	—	—	—	الزراعة Agriculture
102	19	100	1,025	100	3,101,443,028	100	1,835,438,632	المجموع TOTAL

جدول رقم (6) مؤشرات التداول القطاعية المباعة من غير العراقيين لشهر آذار 2018

Main Trading indicators distributed in to Sectors for non Iraqis(Sell)for the March 2018

الشركات المدرجة Co.Listed	الشركات المتداولة Co.Traded	الاهمية النسبية % Change %	الصفقات No.of Trans	الاهمية النسبية % Change %	القيمة المتداولة Value	الاهمية النسبية % Change %	عدد الاسهم المتداولة Volume	القطاع SECTOR
35	8	47.52	192	37.18	378,928,844	87.38	1,165,506,485	المصارف Banks
2	2	3.96	16	1.61	16,425,000	0.14	1,875,000	الاتصالات Telecommunication
5	—	—	—	—	—	—	—	التأمين Insurance
6	—	—	—	—	—	—	—	الاستثمار Investment
8	—	—	—	—	—	—	—	التحويل المالي Money transfer
9	1	0.50	2	0.04	429,372	0.02	225,985	الخدمات Services
21	3	46.78	189	60.78	619,480,715	12.44	165,879,744	الصناعة Industry
10	1	0.99	4	0.26	2,700,000	0.01	200,000	الفنادق والسياحة Tourism&Hotels
6	1	0.25	1	0.12	1,180,000	0.01	200,000	الزراعة Agriculture
102	16	100	404	100	1,019,143,930	100	1,333,887,214	المجموع TOTAL

النشرة الشهرية لتداول الاسهم في السوق النظامي لشهر آذار 2018 Monthly Trading Bulletin March 2018

Company Name	عدد ايام التداول Trading days	القيمة المتداولة Value	الاسهم المتداولة Volume	الصفقات No. of Trans	التغير % Change %	سعر الاغلاق السابق Previous Clo.Price	سعر الاغلاق Closing Price	معدل السعر الحالي Average Price	الدى سعر Low Price	اعلى سعر High Price	سعر الافتتاح Opening Price	رمز الشركة Code	اسم الشركة
قطاع المصارف													
Commercial Bank of Iraq	18	225,717,953	491,265,141	201	-8.33	0.480	0.440	0.460	0.440	0.480	0.480	BCOI	المصرف التجاري العراقي
Bank Of Baghdad	19	3,114,546,599	4,689,992,559	854	-11.43	0.700	0.620	0.660	0.620	0.700	0.700	BBOB	مصرف بغداد
Iraqi Islamic Bank	13	5,669,883,094	12,598,454,368	55	-2.13	0.470	0.460	0.450	0.440	0.480	0.480	BIIB	المصرف العراقي الاسلامي
Iraqi Middle East Investment Bank	19	643,588,133	2,269,233,401	449	-10.00	0.300	0.270	0.280	0.260	0.300	0.300	BIME	مصرف الشرق الاوسط
Investment Bank of Iraq	18	6,604,667,184	13,966,158,452	160	-2.08	0.480	0.470	0.470	0.460	0.480	0.480	BIBI	مصرف الاستثمار العراقي
Credit Bank Of Iraq	12	176,699,673	274,043,649	72	-3.08	0.650	0.630	0.650	0.610	0.660	0.650	BROI	مصرف الائتمان العراقي
Sumer Commerical Bank	13	262,942,607	292,162,141	44	0.00	0.900	0.900	0.900	0.890	0.900	0.900	BSUC	مصرف سومر التجاري
Babylon Bank	15	50,046,316	189,111,518	63	-13.79	0.290	0.250	0.270	0.250	0.290	0.290	BBAY	مصرف بابل
Gulf Commercial Bank	17	5,192,759,859	16,240,728,959	362	-6.06	0.330	0.310	0.320	0.310	0.340	0.330	BGUC	مصرف الخليج التجاري
Mosul Bank	17	77,757,228	267,599,214	68	-16.67	0.300	0.250	0.290	0.250	0.300	0.300	BMFI	مصرف الموصل
North Bank	16	4,144,780,871	21,783,373,984	120	-5.00	0.200	0.190	0.190	0.190	0.210	0.190	BNOR	مصرف الشمال
Kurdistan International Bank	3	86,430,000	66,484,615	5	0.00	1.300	1.300	1.300	1.300	1.300	1.300	BKUI	مصرف كوردستان
Ashur International Bank	15	36,478,874	123,553,189	63	-12.90	0.310	0.270	0.300	0.280	0.340	0.300	BASH	مصرف اشور
Al-Mansour Bank	15	293,419,391	327,321,834	180	0.00	0.890	0.890	0.900	0.850	0.930	0.880	BMNS	مصرف المنصور
United Bank	15	29,983,017	142,402,304	74	-9.09	0.220	0.200	0.210	0.200	0.230	0.230	BUND	المصرف المتحد
Elaf Islamic Bank	13	15,877,969	54,044,720	26	-3.33	0.300	0.290	0.290	0.290	0.300	0.290	BELF	مصرف ايلاف الاسلامي
National Islamic Bank	1	1,771,022	1,526,743	2	-3.33	1.200	1.160	1.160	1.160	1.160	1.160	BNAI	مصرف الوطني الاسلامي
Cihan Bank for Islamic	8	9,907,293	3,602,652	8	0.00	2.750	2.750	2.750	2.750	2.750	2.750	BCIH	مصرف جيهان الاسلامي
TOTAL	19	26,637,257,081	73,781,059,443	2806									مجموع قطاع المصارف
قطاع الاتصالات													
Asia Cell Telecommunication	14	372,315,985	41,819,046	276	0.57	8.800	8.850	8.900	8.500	9.350	8.800	TASC	اسيسيل للاتصالات
Al-Khatem Telecommunication	2	1,503,243	460,690	13	1.56	3.200	3.250	3.260	3.300	3.300	3.300	TZNI	الخاتم للاتصالات
TOTAL	13	373,819,228	42,279,736	289									مجموع قطاع الاتصالات
قطاع التأمين													
Al-Ameen for Insurance	4	16,462,707	32,988,413	34	8.70	0.460	0.500	0.500	0.450	0.520	0.450	NAME	الامين للتأمين
Dar Al-Salam for Insurance	1	7,785,000	8,000,000	5	-1.20	0.980	0.970	0.970	0.970	0.980	0.970	NDSA	دار السلام للتأمين
Gulf Insurance	4	19,553,452	31,573,129	24	8.62	0.580	0.630	0.620	0.560	0.580	0.580	NGIR	الخليج للتأمين
TOTAL	7	43,801,159	72,561,542	63									مجموع قطاع التأمين
قطاع الاستثمار													
Al-Zawraa for Financial Investment	1	31,500	70,000	1	12.05	0.400	0.450	0.450	0.450	0.450	0.450	VZAF	الزوراء للاستثمار المالي
TOTAL	1	31,500	70,000	1									مجموع قطاع الاستثمار
قطاع الخدمات													
Kharkh Tour Amuzement City	18	758,603,332	139,774,227	852	-1.83	5.470	5.370	5.430	4.690	6.010	5.750	SKTA	العباب الكرخ السياحية
Mamoura Realestate Investment	19	446,690,927	231,102,890	393	1.56	1.920	1.950	1.930	1.820	2.050	1.910	SMRI	المعمورة العقارية
AL-Nukhba for Construction	5	2,261,000	6,375,000	8	2.94	0.340	0.350	0.360	0.350	0.360	0.360	SNUC	النخبة للمقاولات العامة
Iraq Baghdad For General Transportation	12	53,667,031	3,068,898	78	-0.87	17.300	17.150	17.490	17.100	18.500	17.300	SBPT	بغداد العراق للنقل العام
TOTAL	19	1,261,222,290	380,321,015	1331									مجموع قطاع الخدمات

النشرة الشهرية لتداول الاسهم في السوق النظامي لشهر آذار 2018 Monthly Trading Bulletin March 2018

Company name	عدد ايام التداول Trading days	القيمة المتداولة Trading Volume	الاسهم المتداولة Traded Shares	الصفقات No.of Trans	التغير % Change %	سعر الاغلاق السابق Previous Clo.Price	سعر الاغلاق Closing Price	معدل السعر الحالي Average Price	ادنى سعر Low Price	اعلى سعر High Price	سعر الافتتاح Opening Price	رمز الشركة Code	اسم الشركة
قطاع الصناعة													
Modern Sewing	11	35,944,942	6,150,730	42	-7.70	6.230	5.750	5.840	5.700	6.250	6.230	IMOS	الخباطة الحديثة
Iraqi For Tufted Carpets	12	108,675,321	13,481,308	49	0.75	8.050	8.110	8.060	8.000	8.150	8.050	IITC	السجاد والمفروشات
Baghdad for Packing Materials	3	465,748	330,822	14	25.00	1.200	1.500	1.410	1.320	1.500	1.320	IBPM	بغداد لصناعة مواد التغليف
Baghdad Soft Drinks	19	3,167,308,141	772,934,322	1080	5.04	3.970	4.170	4.100	3.880	4.210	3.920	IBSD	بغداد للمشروبات الغازية
Date Processing and Marketing	19	1,302,067,022	895,623,503	932	6.72	1.340	1.430	1.450	1.200	1.690	1.400	IIDP	التمور العراقية
Al-Hilal Industries	17	1,449,979,197	2,392,560,673	1158	44.74	0.380	0.550	0.610	0.400	0.750	0.410	IHLI	الهلال الصناعية
National Chemical&Plastic Industries	18	1,956,115,740	2,151,501,765	1332	24.29	0.700	0.870	0.910	0.700	1.330	0.740	INCP	الكيمياوية والبلاستيكية
AL- Kindi of Veterinary Vaccines	19	1,451,561,090	810,253,210	1077	41.30	1.380	1.950	1.790	1.420	2.270	1.500	IKLV	الكندي لانتاج اللقاحات
Iraqi Engineering Works	9	8,485,551	7,333,081	19	8.60	0.930	1.010	1.160	1.010	1.240	1.020	IIEW	العراقية للاعمال الهندسية
Metallic Industries and Bicycles	19	359,153,142	131,049,055	421	23.83	1.930	2.390	2.740	1.900	3.650	2.120	IMIB	الصناعات المعدنية والدراجات
Ready Made Clothes	6	10,284,358	1,119,887	17	-7.69	9.750	9.000	9.180	9.000	9.750	9.750	IRMC	انتاج الالبسة الجاهزة
TOTAL	19	9,850,040,251	7,182,338,356	6141									مجموع قطاع الصناعة
قطاع الفنادق والسياحة													
Palestine Hotel	12	86,462,706	6,063,979	49	1.82	13.750	14.000	14.260	14.000	15.700	14.000	HPAL	فندق فلسطين
Ishtar Hotels	18	260,898,059	19,018,354	186	-0.38	13.300	13.250	13.720	12.900	14.780	13.050	HISH	فنادق عشتار
Babylon Hotel	9	116,835,215	2,005,982	33	-0.83	60.500	60.000	58.780	54.000	60.000	54.450	HBAY	فندق بابل
Baghdad Hotel	13	53,409,944	6,082,216	64	-0.12	8.510	8.500	8.780	8.490	9.000	8.500	HBAG	فندق بغداد
National for Tourist Investment	17	256,546,640	29,432,328	408	5.73	7.850	8.300	8.720	7.800	9.470	7.900	HNTI	الاستثمارات السياحية
Tourist Village of Mosul dam	3	4,358,907	706,548	8	1.67	6.000	6.100	6.170	6.100	6.500	6.200	HTVM	المدينة سياحية في سد الموصل
Karbala Hotels	8	17,498,610	17,398,184	35	5.00	1.000	1.050	1.010	1.000	1.050	1.010	HKAR	فنادق كربلاء
Mansour Hotel	14	95,485,550	6,234,000	65	5.34	14.050	14.800	15.320	13.500	16.100	14.000	HMAN	فنادق المنصور
Al-Sadeer Hotel	14	558,896,473	35,451,192	155	18.75	16.000	19.000	15.770	15.000	19.250	15.000	HSAD	فندق السدير
TOTAL	19	1,450,392,104	122,392,783	1003									مجموع قطاع الفنادق والسياحة
قطاع الزراعة													
Modern for Animal Production	6	2,702,000	8,450,000	9	-3.13	0.320	0.310	0.320	0.310	0.320	0.320	AMAP	الحديثة للانتاج الحيواني
Al-Ahlyia for Agricultural Production	2	114,814	98,978	9	-1.69	1.180	1.160	1.160	1.160	1.160	1.160	AAHP	الاهلية لانتاج الزراعي
Middle East for Production- Fish	4	294,532	36,563	15	0.12	8.050	8.060	8.060	8.050	8.060	8.050	AMEF	اسماك الشرق الاوسط
Iraqi Products Marketing Meat	18	307,071,892	53,108,601	219	9.46	5.390	5.900	5.780	5.350	6.150	5.350	AIPM	انتاج وتسويق اللحوم
Iraqi Agricultural Products	11	30,750,525	3,970,184	31	8.39	7.750	8.400	7.750	7.250	8.400	7.450	AIRP	العراقية للمنتجات الزراعية
TOTAL	19	340,933,763	65,664,326	283									مجموع قطاع الزراعة
Grand TOTAL	19	39,957,497,375	81,646,687,201	11917									المجموع الكلي

Non-Iraqi Monthly Trading Report (Buy) March 2018

Company Names	القيمة المتداولة Value	الاسهم المتداولة Volume	الصفقات No.of Trans	رمز الشركة Code	اسم الشركة
Banks Sector	قطاع المصارف				
Commercial Bank of Iraq	33,524,900	73,315,000	25	BCOI	المصرف التجاري العراقي
Bank Of Baghdad	555,232,929	840,937,014	136	BBOB	مصرف بغداد
Iraqi Middle East Bank	25,300,000	93,000,000	22	BIME	مصرف الشرق الاوسط
Investment Bank of Iraq	12,063,350	25,666,702	9	BIBI	مصرف الاستثمار العراقي
Babylon Bank	828,646	3,072,823	4	BBAY	مصرف بابل
Gulf Commercial Bank	1,321,600	4,130,000	4	BGUC	مصرف الخليج التجاري
Kurdistan International Bank	5,700,000	4,384,615	4	BKUI	مصرف كوردستان
Ashur International Bank	580,000	2,000,000	1	BASH	مصرف اشور
Al-Mansour Bank	200,446,825	223,028,816	87	BMNS	مصرف المنصور
Total Bank sector	834,998,249	1,269,534,970	292		مجموع قطاع المصارف
Telecommunication Sector	قطاع الاتصالات				
Asia cell Telecommunication	189,559,450	21,335,480	116	TASC	اسيا سيل للاتصالات
Total Telecommunication sector	189,559,450	21,335,480	116		مجموع قطاع الاتصالات
Service Sector	قطاع الخدمات				
Mamoura Realestate Investment	129,506,812	67,088,886	110	SMRI	المعمورة للاستثمارات العقارية
Total Service sector	129,506,812	67,088,886	110		مجموع قطاع الخدمات
Industry Sector	قطاع الصناعة				
Baghdad Soft Drinks	1,931,962,018	471,654,296	491	IBSD	بغداد للمشروبات الغازية
Iraqi Date Processing and Marketing	592,000	400,000	1	IIDP	العراقية لتصنيع وتسويق التمور
Al -HiLal Industries	1,500,000	2,000,000	1	IHLI	الهلال الصناعية
National Chemical &Plastic Industries	1,064,000	800,000	1	INCP	الصناعات الكيماوية والبلاستيكية
AL- Kindi of Veterinary Vaccines Drugs	1,630,000	1,000,000	2	IKLV	الكندي لانتاج اللقاحات البيطرية
Metallic and Bicycles Industries	3,200,000	1,300,000	7	IMIB	الصناعات المعدنية والدراجات
Total Industry sector	1,939,948,018	477,154,296	503		مجموع قطاع الصناعة
Hotel Sector	قطاع الفنادق والسياحة				
Babylon Hotel	7,232,500	125,000	3	HBAY	فندق بابل
Total Hotel sector	7,232,500	125,000	3		مجموع قطاع الفنادق والسياحة
Grand Total	3,101,245,028	1,835,238,632	1024		المجموع الكلي

النشرة الشهرية لتداول الاسهم المباعة من غير العراقيين لشهر اذار 2018

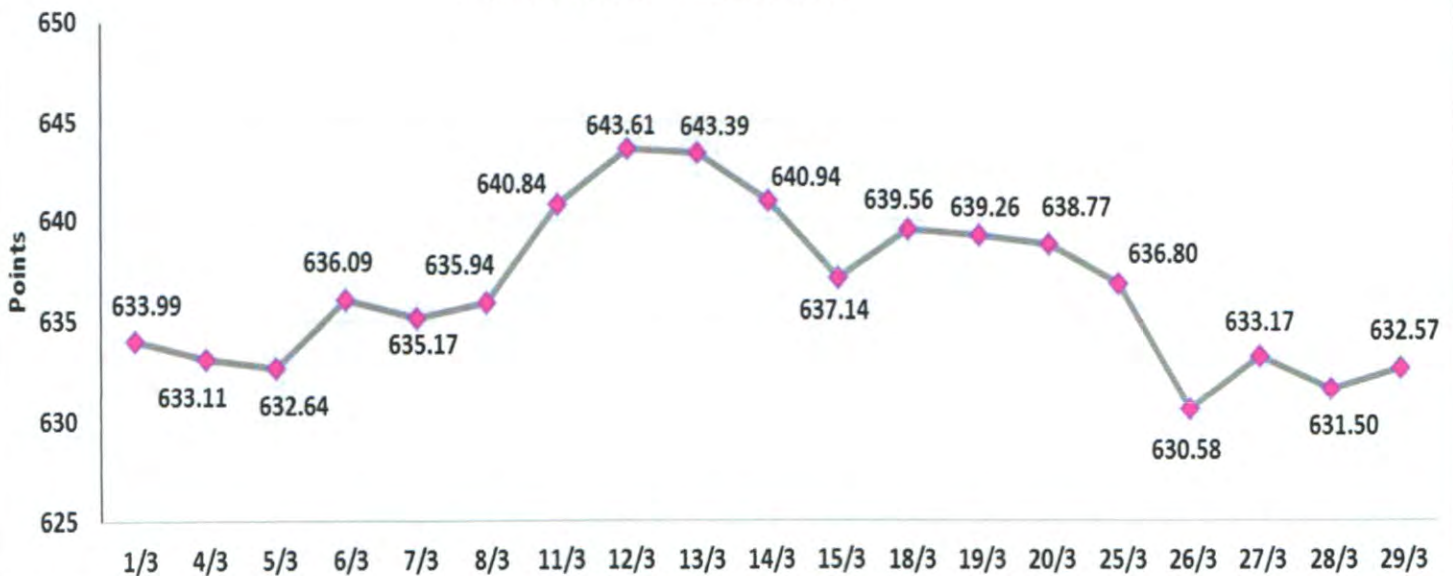
Non-Iraqi Monthly Trading Report (Buy) March 2018

Company Names	Value القيمة المتداولة	الاسهم المتداولة Volume	الصفقات No.of Trans	رمز الشركة Code	اسم الشركة
Banks Sector	قطاع المصارف				
Commercial Bank of Iraq	22,010,811	48,055,913	22	BCOI	المصرف التجاري العراقي
Bank Of Baghdad	68,004,675	99,327,430	18	BBOB	مصرف بغداد
Iraqi Middle East Bank	246,549,117	869,548,835	131	BIME	مصرف الشرق الاوسط
Investment Bank of Iraq	96,813	201,694	1	BIBI	مصرف الاستثمار العراقي
Gulf Commercial Bank	11,978,695	36,290,280	2	BGUC	مصرف الخليج التجاري
North Bank	20,409,163	101,069,815	11	BNOR	مصرف الشمال
Al-Mansour Bank	9,826,770	10,772,518	5	BMNS	مصرف المنصور
United Bank	52,800	240,000	2	BUND	مصرف المتحد
Total Bank sector	378,928,844	1,165,506,485	192		مجموع قطاع المصارف
Telecommunication Sector	قطاع الاتصالات				
Asia cell Telecommunication	16,012,500	1,750,000	11	TASC	اسيا سيل للاتصالات
Al-Khateem Telecommunication	412,500	125,000	5	TZNI	شركة الخاتم للاتصالات
Total Telecommunication sector	16,425,000	1,875,000	16		مجموع قطاع الاتصالات
Service Sector	قطاع الخدمات				
Mamoura Realestate Investment	429,372	225,985	2	SMRI	المعمورة للاستثمارات العقارية
Total Service sector	429,372	225,985	2		مجموع قطاع الخدمات
Industry Sector	قطاع الصناعة				
Modern Sewing	1,333,332	222,222	1	IMOS	الخيطة الحديثة
Baghdad Soft Drinks	586,259,883	142,657,522	171	IBSD	بغداد للمشروبات الغازية
Date Processing and Marketing	31,887,500	23,000,000	17	IIDP	العراقية لتصنيع وتسويق التمور
Total Industry sector	619,480,715	165,879,744	189		مجموع قطاع الصناعة
Hotel Sector	قطاع الفنادق والسياحة				
Ishtar Hotels	2,700,000	200,000	4	HISH	فنادق عشتار
Total Hotel sector	2,700,000	200,000	4		مجموع قطاع الفنادق والسياحة
Agricultural Sector	قطاع الزراعة				
Iraqi Agricultural Marketing Meat	1,180,000	200,000	1	AIPM	العراقية لانتاج وتسويق اللحوم
Total Agricultural Sector	1,180,000	200,000	1		مجموع قطاع الزراعة
Grand Total	1,019,143,930	1,333,887,214	404		المجموع الكلي

جدول رقم (7) اهم مؤشرات التداول حسب جلسات التداول لشهر آذار 2018
Main Trading indicators distributed in sessions March 2018

مؤشر 60 ISX 60	الشركات المدرجة Co.List ed	الشركات المتداولة Co.Trad ed	الاهمية النسبية % Change %	الصفقات No.of Trans	الاهمية النسبية % Change %	القيمة المتداولة Value	الاهمية النسبية % Change %	عدد الاسهم المتداولة Volume	الجلسات Sessions
633.990	73	32	5.01	597	4.49	1,793,763,141	3.75	3,064,868,825	01/03/2018
633.110	73	38	5.35	638	2.61	1,042,421,780	1.71	1,396,416,521	04/03/2018
632.640	73	35	4.63	552	1.97	787,300,132	1.01	827,661,325	05/03/2018
636.090	73	39	5.45	649	2.80	1,119,609,416	2.08	1,701,087,282	06/03/2018
635.170	73	35	5.92	705	4.03	1,610,913,632	2.89	2,363,372,658	07/03/2018
635.940	73	30	6.28	748	5.50	2,195,731,684	4.23	3,456,989,975	08/03/2018
640.840	73	37	4.51	538	4.02	1,604,722,370	2.94	2,402,537,927	11/03/2018
643.610	73	37	6.23	742	4.92	1,965,642,100	4.04	3,299,882,962	12/03/2018
643.390	73	37	6.33	754	10.74	4,291,907,126	10.69	8,725,139,135	13/03/2018
640.940	73	34	7.41	883	4.63	1,849,765,028	2.96	2,413,120,843	14/03/2018
637.140	73	33	6.82	813	5.21	2,081,122,970	4.27	3,485,297,541	15/03/2018
639.560	73	35	5.81	692	14.64	5,849,961,156	29.47	24,061,968,502	18/03/2018
639.260	73	35	6.23	742	3.68	1,468,549,520	2.35	1,920,650,907	19/03/2018
638.770	73	30	4.23	504	3.88	1,551,279,232	3.15	2,573,563,982	20/03/2018
636.800	73	27	3.14	374	3.67	1,468,118,877	3.33	2,720,947,876	25/03/2018
630.580	73	30	3.28	391	11.28	4,506,475,883	11.15	9,103,982,782	26/03/2018
633.170	73	31	5.58	665	4.68	1,868,506,885	3.83	3,130,533,999	27/03/2018
631.500	73	31	3.81	454	3.54	1,416,160,937	3.19	2,604,346,626	28/03/2018
632.570	73	33	3.99	476	3.72	1,485,545,507	2.93	2,394,317,533	29/03/2018
632.570	73	53	100	11,917	100	39,957,497,375	100	81,646,687,201	المجموع الحالي Total This Month
635.070	73	52	100	12543	100	33,056,009,313	100	39,576,091,472	المجموع السابق Total Last Month
-0.39	0.00	1.92	—	-4.99	—	20.88	—	106.30	التغيير (%) Change(%)
—	—	18	—	1024	—	3,101,245,028	—	1,835,238,632	غير العراقيين شراء
—	—	33.96	—	8.59	—	7.76	—	2.25	النسبة من الكلي
—	—	16	—	404	—	1,019,143,930	—	1,333,887,214	غير العراقيين بيعا
—	—	30.19	—	3.39	—	2.55	—	1.63	النسبة من الكلي

ISX Price Index 60 March 2018



جدول رقم (8) اهم مؤشرات التداول المشتراة لغير العراقيين حسب جلسات التداول لشهر آذار 2018

Main Trading indicators for non Iraqis (Buy) distributed in sessions March 2018

الشركات المتداولة Co.Traded	الاهمية النسبية % Change %	الصفقات No.of Trans	الاهمية النسبية % Change %	القيمة المتداولة Value	الاهمية النسبية % Change %	عدد الاسهم المتداولة Volume	الجلسات Sessions
4	1.86	19	2.31	71,605,412	4.22	77,399,207	01/03/2018
4	3.22	33	2.87	89,131,828	2.04	37,400,817	04/03/2018
2	2.25	23	1.89	58,675,796	0.75	13,796,358	05/03/2018
3	1.95	20	0.89	27,710,206	0.44	8,149,619	06/03/2018
3	2.93	30	4.30	133,361,424	1.72	31,573,611	07/03/2018
4	5.57	57	5.55	172,187,191	5.80	106,454,795	08/03/2018
5	6.45	66	6.82	211,512,993	8.10	148,681,678	11/03/2018
6	7.52	77	7.55	234,084,712	10.94	200,847,025	12/03/2018
6	2.73	28	2.70	83,830,900	5.94	109,054,615	13/03/2018
6	6.74	69	3.99	123,588,084	5.87	107,729,009	14/03/2018
7	7.62	78	8.73	270,695,848	7.94	145,720,355	15/03/2018
6	5.37	55	4.28	132,663,000	6.68	122,546,212	18/03/2018
8	6.74	69	5.32	164,975,099	5.71	104,871,333	19/03/2018
7	7.52	77	7.47	231,510,842	7.43	136,441,085	20/03/2018
7	5.08	52	5.70	176,704,849	5.46	100,155,043	25/03/2018
3	3.13	32	4.51	139,986,000	3.87	71,000,000	26/03/2018
6	11.82	121	10.48	325,020,153	10.93	200,600,000	27/03/2018
2	5.18	53	6.18	191,594,325	2.45	45,012,355	28/03/2018
4	6.35	65	8.46	262,406,366	3.69	67,805,515	29/03/2018
18	100	1024	100	3,101,245,028	100	1,835,238,632	المجموع الحالي Total This Month
23	100	2428	100	9,929,046,438	100	6,759,547,557	المجموع السابق Total Last Month
-21.74	—	-57.83	—	-68.77	—	-72.85	التغيير (%) Change(%)

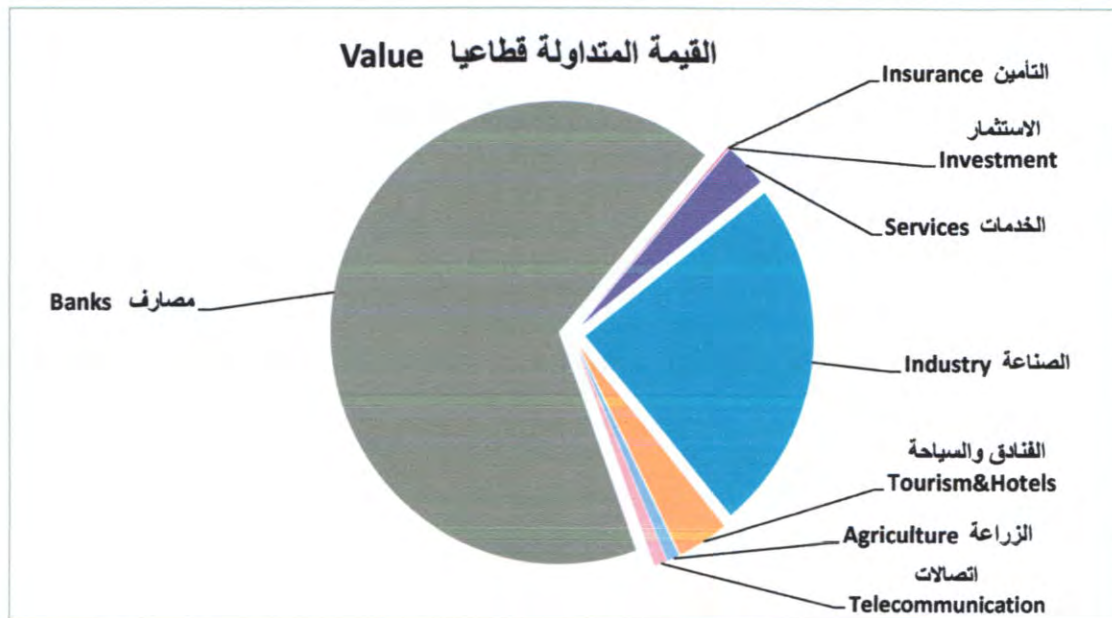
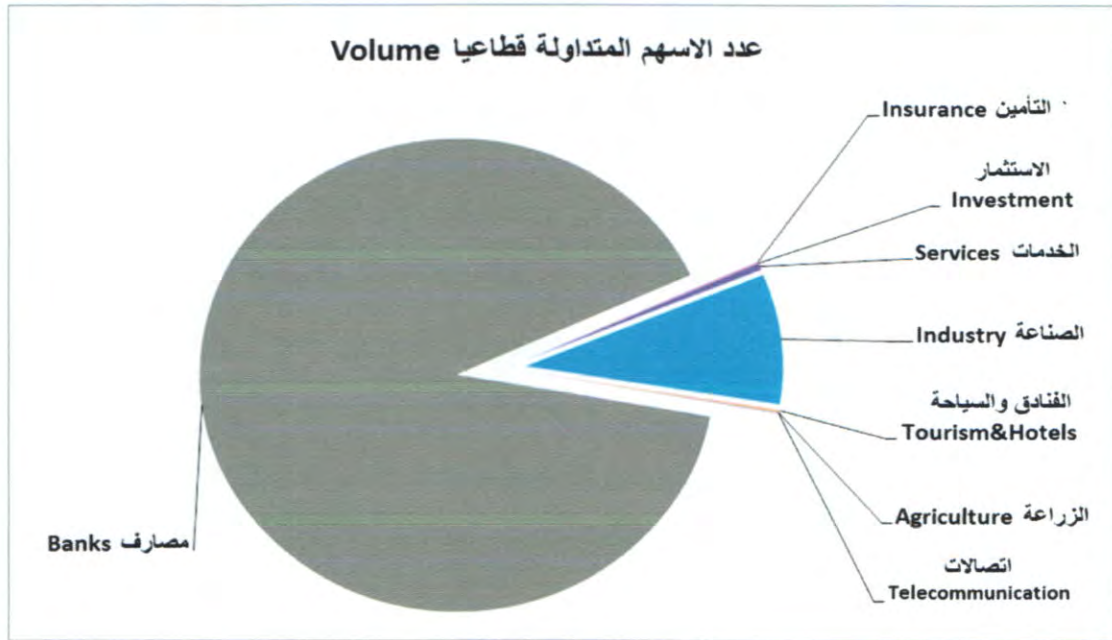
جدول رقم (9) اهم مؤشرات التداول المباعه من غير العراقيين حسب جلسات التداول لشهر آذار 2018

Main Trading indicators for non Iraqis (Sell) distributed in session March 2018

الشركات المتداولة Co.Traded	الاهمية النسبية % Change %	الصفقات No.of Trans	الاهمية النسبية % Change %	القيمة المتداولة Value	الاهمية النسبية % Change %	عدد الاسهم المتداولة Volume	الجلسات Sessions
2	2.97	12	4.77	48,640,801	5.26	70,101,144	01/03/2018
8	4.21	17	1.75	17,846,886	3.87	51,606,467	04/03/2018
3	2.23	9	1.71	17,467,963	6.17	82,249,815	05/03/2018
3	2.72	11	1.33	13,601,664	0.77	10,333,330	06/03/2018
2	12.13	49	9.22	93,923,536	23.93	319,143,228	07/03/2018
2	3.47	14	5.08	51,764,563	4.63	61,815,694	08/03/2018
5	3.96	16	7.48	76,200,400	6.82	91,000,000	11/03/2018
5	15.59	63	7.84	79,897,167	3.08	41,034,134	12/03/2018
3	8.17	33	7.11	72,453,292	12.45	166,100,054	13/03/2018
1	1.24	5	1.25	12,760,000	0.64	8,500,000	14/03/2018
2	3.47	14	4.06	41,411,599	0.92	12,245,566	15/03/2018
2	5.20	21	4.38	44,591,852	0.72	9,577,048	18/03/2018
3	1.49	6	0.13	1,292,250	0.08	1,115,000	19/03/2018
1	2.97	12	3.57	36,345,748	0.65	8,663,663	20/03/2018
4	7.92	32	6.30	64,250,772	8.88	118,483,472	25/03/2018
2	6.68	27	9.19	93,700,203	10.11	134,916,716	26/03/2018
3	9.65	39	11.16	113,748,631	8.32	110,915,691	27/03/2018
1	2.23	9	7.00	71,353,604	1.29	17,269,377	28/03/2018
3	3.71	15	6.66	67,893,000	1.41	18,816,815	29/03/2018
16	100	404	100	1,019,143,930	100	1,333,887,214	المجموع الحالي Total This Month
13	100	851	100	3,187,414,500	100	5,120,671,600	المجموع السابق Total Last Month
23.08	—	-52.53	—	-68.03	—	-73.95	التغيير (%) Change(%)

جدول رقم (10) مؤشرات التداول الرئيسية موزعة قطاعيا لشهر آذار 2018
Main Trading indicators distributed in to Sectors March 2018

الشركات المدرجة Co.Listed	الشركات المتداولة Co.Traded	الاهمية النسبية (%) % Change	الصفقات No.of Trans	الاهمية النسبية (%) % Change	القيمة المتداولة Value	الاهمية النسبية Change (%) %	عدد الاسهم المتداولة Volume	القطاع SECTOR
25	18	23.55	2806	66.66	26,637,257,081	90.37	73,781,059,443	المصارف Banks
2	2	2.43	289	0.94	373,819,228	0.05	42,279,736	الاتصالات Telecommunication
4	3	0.53	63	0.11	43,801,159	0.09	72,561,542	التأمين Insurance
2	1	0.01	1	0.00	31,500	0.00	70,000	الاستثمار Investment
7	4	11.17	1331	3.16	1,261,222,290	0.47	380,321,015	الخدمات Services
18	11	51.53	6141	24.65	9,850,040,251	8.80	7,182,338,356	الصناعة Industry
9	9	8.42	1003	3.63	1,450,392,104	0.15	122,392,783	الفنادق والسياحة Tourism&Hotels
6	5	2.37	283	0.85	340,933,763	0.08	65,664,326	الزراعة Agriculture
73	53	100	11,917	100	39,957,497,375	100	81,646,687,201	TOTAL المجموع



جدول رقم (11) مؤشرات التداول القطاعية المشتراة لغير العراقيين لشهر آذار 2018

Main Trading indicators distributed in to Sectors for non Iraqis(Buy)for the March 2018

الشركات المدرجة Co.Listed	الشركات المتداولة Co.Traded	الاهمية النسبية (%) Change %	الصفقات No.of Trans	الاهمية النسبية (%) Change %	القيمة المتداولة Value	الاهمية النسبية (%) % Change	عدد الاسهم المتداولة Volume	القطاع SECTOR
25	9	28.52	292	26.92	834,998,249	69.18	1,269,534,970	المصارف Banks
2	1	11.33	116	6.11	189,559,450	1.16	21,335,480	الاتصالات Telecommunication
4	—	0.00	—	0.00	—	0.00	—	التأمين Insurance
2	—	0.00	—	0.00	—	0.00	—	الاستثمار Investment
7	1	10.74	110	4.18	129,506,812	3.66	67,088,886	الخدمات Services
18	6	49.12	503	62.55	1,939,948,018	26.00	477,154,296	الصناعة Industry
9	1	0.29	3	0.23	7,232,500	0.01	125,000	الفنادق والسياحة Tourism&Hotels
6	—	0.00	—	0.00	—	0.00	—	الزراعة Agriculture
73	18	100	1,024	100	3,101,245,028	100	1,835,238,632	المجموع TOTAL

جدول رقم (12) مؤشرات التداول القطاعية المباعة من غير العراقيين لشهر آذار 2018

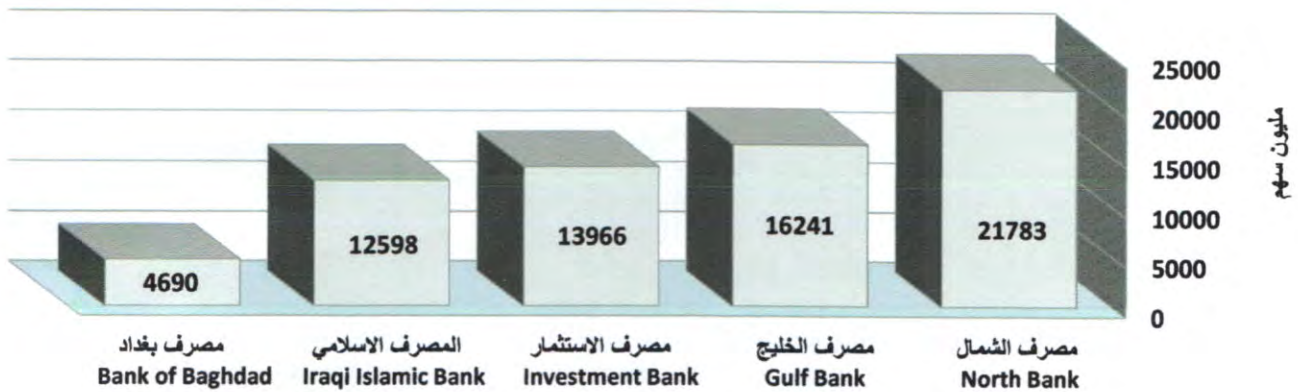
Main Trading indicators distributed in to Sectors for non Iraqis(Sell)for the March 2018

الشركات المدرجة Co.Listed	الشركات المتداولة Co.Traded	الاهمية النسبية (%) Change %	الصفقات No.of Trans	الاهمية النسبية (%) Change %	القيمة المتداولة Value	الاهمية النسبية (%) % Change	عدد الاسهم المتداولة Volume	القطاع SECTOR
25	8	47.52	192	37.18	378,928,844	87.38	1,165,506,485	المصارف Banks
2	2	3.96	16	1.61	16,425,000	0.14	1,875,000	الاتصالات Telecommunication
4	—	0.00	—	0.00	—	0.00	—	التأمين Insurance
2	—	0.00	—	0.00	—	0.00	—	الاستثمار Investment
7	1	0.50	2	0.04	429,372	0.017	225,985	الخدمات Services
18	3	46.78	189	60.78	619,480,715	12.44	165,879,744	الصناعة Industry
9	1	0.99	4	0.26	2,700,000	0.01	200,000	الفنادق والسياحة Tourism&Hotels
6	1	0.25	1	0.116	1,180,000	0.015	200,000	الزراعة Agriculture
73	16	100	404	100	1,019,143,930	100	1,333,887,214	المجموع TOTAL

Top Five Companies By Traded Shares for the March 2018

Company Name	عدد الاسهم المتداولة Volume	النسبة الى الاسهم الكلي % To the Total Traded Shares%	سعر الاغلاق Closing Price		اسم الشركة
			الشهر السابق Last Month	الشهر الحالي This Month	
North Bank	21,783,373,984	26.68	0.200	0.190	1 مصرف الشمال
Gulf Commercial Bank	16,240,728,959	19.89	0.330	0.310	2 مصرف الخليج التجاري
Investment Bank of Iraq	13,966,158,452	17.11	0.480	0.470	3 مصرف الاستثمار العراقي
Iraqi Islamic Bank	12,598,454,368	15.43	0.470	0.460	4 المصرف العراقي الاسلامي
Bank Of Baghdad	4,689,992,559	5.74	0.700	0.620	5 مصرف بغداد
Total	69,278,708,322	84.85	—	—	المجموع

الشركات الخمس الاكثر تداولاً من حيث عدد الاسهم المتداولة



جدول رقم (14) الشركات الخمس الاكثر تداولاً من حيث القيمة المتداولة لشهر آذار 2018

Top Five Companies By Trading Volume for the March 2018

Company name	القيمة المتداولة Value	النسبة الى التداول الكلي % To the Total Trading Volume%	سعر الاغلاق Closing Price		اسم الشركة
			الشهر السابق Last Month	الشهر الحالي This Month	
Investment Bank of Iraq	6,604,667,184	16.53	0.480	0.470	1 مصرف الاستثمار العراقي
Iraqi Islamic Bank	5,669,883,094	14.19	0.470	0.460	2 المصرف العراقي الاسلامي
Gulf Commercial Bank	5,192,759,859	13.00	0.330	0.310	3 مصرف الخليج التجاري
North Bank	4,144,780,871	10.37	0.200	0.190	4 مصرف الشمال
Baghdad Soft Drinks	3,167,308,141	7.93	3.970	4.170	5 بغداد للمشروبات الغازية
Total	24,779,399,148	62.01	—	—	المجموع

الشركات الخمس الاكثر تداولاً من حيث القيمة المتداولة



جدول رقم (15) الشركات الخمس الأكثر تداولاً من حيث عدد الاسهم المتداولة لغير العراقيين لشهر آذار 2018

Top Five Companies By Traded Shares for non Iraqis(Buy) for the March 2018

Company Name	النسبة الى عدد الاسهم الكلي % To the Total Traded Shares%	عدد الاسهم المتداولة Volume	اسم الشركة
Bank Of Baghdad	45.82	840,937,014	1 مصرف بغداد
Baghdad Soft Drinks	25.70	471,654,296	2 بغداد للمشروبات الغازية
Al-Mansour Bank	12.15	223,028,816	3 مصرف المنصور
Iraqi Middle East Investment Bank	5.07	93,000,000	4 مصرف الشرق الاوسط للاستثمار
Commercial Bank of Iraq	3.99	73,315,000	5 المصرف التجاري العراقي
Total	92.74	1,701,935,126	المجموع

جدول رقم (16) الشركات الخمس الأكثر تداولاً من حيث القيمة المتداولة المشتراة لغير العراقيين لشهر آذار 2018

Top Five Companies By Trading Volume for non Iraqis(Buy) for the March 2018

Company Name	النسبة الى التداول الكلي % To the Total Trading Volume%	القيمة المتداولة Value	اسم الشركة
Baghdad Soft Drinks	62.30	1,931,962,018	1 بغداد للمشروبات الغازية
Bank Of Baghdad	17.90	555,232,929	2 مصرف بغداد
Al-Mansour Bank	6.46	200,446,825	3 مصرف المنصور
Asia cell	6.11	189,559,450	4 اسيا سيل للاتصالات
Mamoura Realestate Investment	4.18	129,506,812	5 المعمورة للاستثمارات العقارية
Total	96.95	3,006,708,033	المجموع

جدول رقم (17) الشركات الخمس الأكثر تداولاً من حيث عدد الاسهم المتداولة المباعة من غير العراقيين لشهر آذار 2018

Top Five Companies By Traded Shares for non Iraqis(Sell) for the March 2018

Company Name	النسبة الى الاسهم الكلي % To the Total Traded Shares%	عدد الاسهم المتداولة Volume	اسم الشركة
Iraqi Middle East Bank	65.19	869,548,835	1 مصرف الشرق الاوسط
Baghdad Soft Drinks	10.69	142,657,522	2 بغداد للمشروبات الغازية
North Bank	7.58	101,069,815	3 مصرف الشمال
Bank Of Baghdad	7.45	99,327,430	4 مصرف بغداد
Commercial Bank of Iraq	3.60	48,055,913	5 المصرف التجاري العراقي
Total	94.51	1,260,659,515	المجموع

جدول رقم (18) الشركات الخمس الأكثر تداولاً من حيث القيمة المتداولة المباعة من غير العراقيين لشهر آذار 2018

Top Five Companies By Trading Volume for non Iraqis(Sell) for the March 2018

Company Name	النسبة الى التداول الكلي % To the Total Trading Volume%	القيمة المتداولة Value	اسم الشركة
Baghdad Soft Drinks	57.52	586,259,883	1 بغداد للمشروبات الغازية
Iraqi Middle East Investment Bank	24.19	246,549,117	2 مصرف الشرق الاوسط
Bank Of Baghdad	6.67	68,004,675	3 مصرف بغداد
Iraqi Date Processing and Marketing	3.13	31,887,500	4 العراقية لتصنيع وتسويق التمور
Commercial Bank of Iraq	2.16	22,010,811	5 المصرف التجاري العراقي
Total	93.68	954,711,985	المجموع

جدول رقم (19) الشركات الخمس الأكثر ارتفاعا لشهر آذار مقارنة بشهر شباط 2018

High Companies for March As compared with February 2018

Company Name	القيمة المتداولة (دينار) Value	التغير (%) Change (%)	سعر الاغلاق السابق Closing Price	سعر الاجلاق Closing Price	اسم الشركة	
Al-Hilal Industries	1,449,979,197	44.74	0.380	0.550	الهلال الصناعية	1
AL- Kindi of Veterinary Vaccines	1,451,561,090	41.30	1.380	1.950	الكندي لانتاج اللقاحات	2
Baghdad for Packing Materials	465,748	25.00	1.200	1.500	بغداد لصناعة مواد التغليف	3
National Chemical&Plastic Industries	1,956,115,740	24.29	0.700	0.870	الكيمياوية والبلاستيكية	4
Metallic Industries and Bicycles	359,153,142	23.83	1.930	2.390	الصناعات المعدنية والدراجات	5

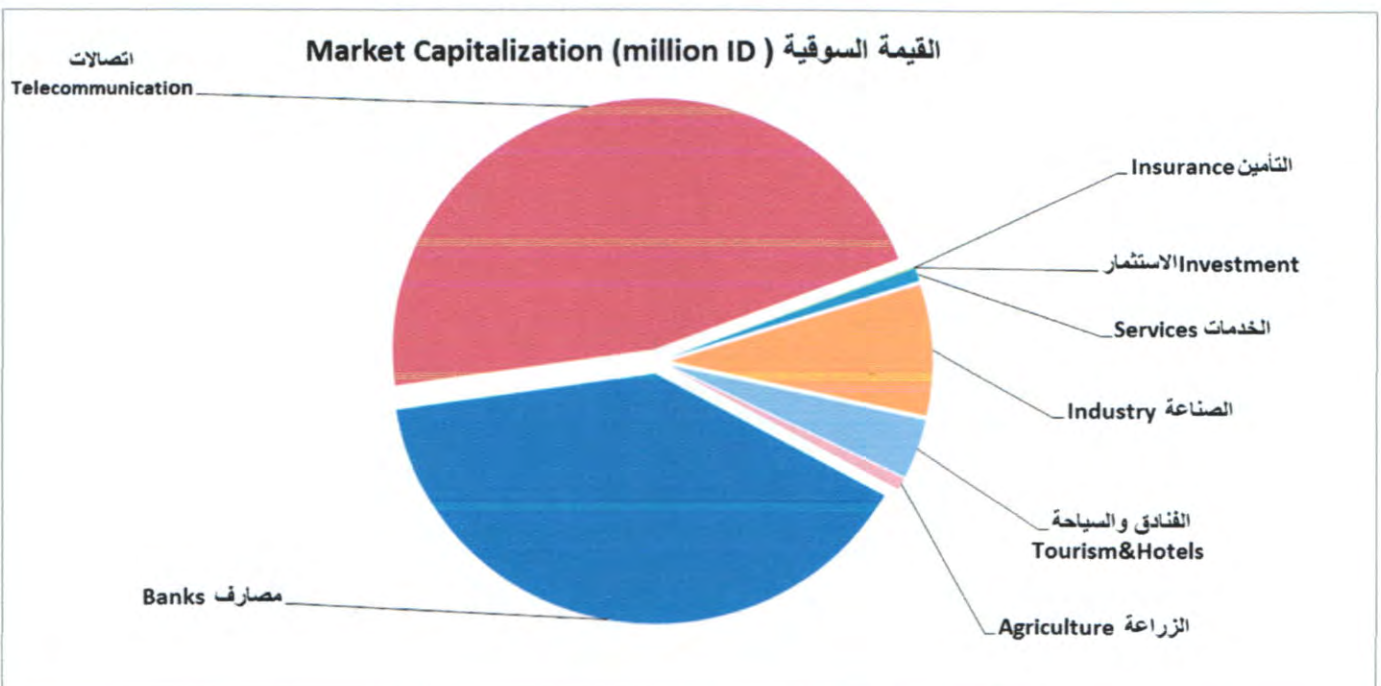
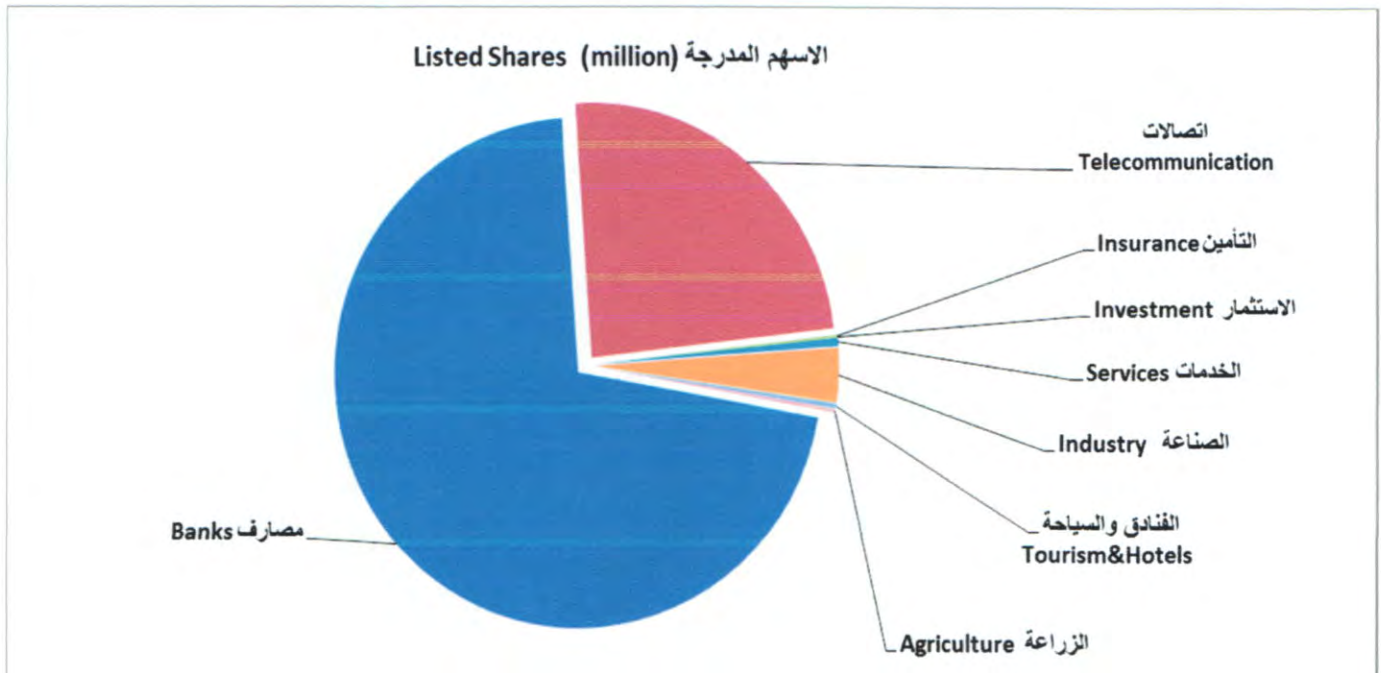
جدول رقم (20) الشركات الخمس الأكثر انخفاضاً لشهر آذار مقارنة بشهر شباط 2018

Five Low Companies for March As compared with February 2018

Company Name	القيمة المتداولة (دينار) Value	التغير (%) Change (%)	سعر الاغلاق السابق Closing Price	سعر الاجلاق Closing Price	اسم الشركة	
Mosul Bank	77,757,228	-16.67	0.300	0.250	مصرف الموصل	1
Babylon Bank	50,046,316	-13.79	0.290	0.250	مصرف بابل	2
Ashur International Bank	36,478,874	-12.90	0.310	0.270	مصرف اشور	3
Bank Of Baghdad	3,114,546,599	-11.43	0.700	0.620	مصرف بغداد	4
Iraqi Middle East Investment Bank	643,588,133	-10.00	0.300	0.270	مصرف الشرق الاوسط	5

جدول رقم (21) رؤوس اموال الشركات والقيمة السوقية للشركات مقسمة قطاعيا لشهر آذار 2018
Listed Shares & Companies' market Cap. distributed in to sectors March 2018

النسبة (%) Change%	القيمة السوقية (مليون دينار) Market Cap. (Million ID)	النسبة (%) Change%	الاسهم المدرجة (مليون دينار) Listed Shares (Million ID)	القطاع SECTOR
39.63	3892656	71.14	6293654	Banks المصارف
46.40	4557783	24.19	2139783	Telecommunication الاتصالات
0.07	7356	0.13	11828	Insurance التأمين
0.02	2298	0.04	3150	Investment الاستثمار
0.82	80593	0.53	46946	Services الخدمات
8.41	826109	3.40	300952	Industry الصناعة
3.85	378154	0.33	29470	Tourism&Hotels الفنادق والسياحة
0.79	77196	0.24	20836	Agriculture الزراعة
100	9822087	100	8846619	TOTAL المجموع



Listed Shares and Closing Price, Market Cap., Turnover Ratio for the Listed Companies in ISX March 2018

Company Name	معدل دوران السهم Turn over Ratio	القيمة السوقية (مليون دينار) Market Capitalization	سعر الإغلاق Closing Price	الاسهم المدرجة (مليون دينار) Listed Shares (Million ID)	اسماء الشركات
Banks Sector					قطاع المصارف
Commercial Bank of Iraq	0.197	110000	0.440	250,000	1 المصرف التجاري العراقي
Bank of Baghdad	1.876	155000	0.620	250,000	2 مصرف بغداد
Iraqi Islamic Bank	5.039	115000	0.460	250,000	3 المصرف الاسلامي
Iraqi Middle East Investment Bank	0.908	67500	0.270	250,000	4 مصرف الشرق الاوسط
Investment Bank of Iraq	5.586	117500	0.470	250,000	5 مصرف الاستثمار العراقي
National Bank of Iraq	لم تتداول	145000	0.580	250,000	6 المصرف الاهلي العراقي
Credit Bank Of Iraq	0.110	157500	0.630	250,000	7 مصرف الائتمان
Dar es salam Investment Bank	متوقفة	19500	0.130	150,000	8 مصرف دار السلام
Sumer Commerical Bank	0.117	225000	0.900	250,000	9 مصرف سومر التجاري
Babylon Bank	0.076	62500	0.250	250,000	10 مصرف بابل
Economy Bank	متوقفة	89076	0.430	207,154	11 مصرف الاقتصاد للاستثمار
Gulf Commercial Bank	5.414	93000	0.310	300,000	12 مصرف الخليج التجاري
Mosul Bank	0.106	63125	0.250	252,500	13 مصرف الموصل
North Bank	7.261	57000	0.190	300,000	14 مصرف الشمال
Union Bank of Iraq	متوقفة	73080	0.290	252,000	15 مصرف الاتحاد العراقي
Kurdistan International Bank	0.017	520000	1.300	400,000	16 مصرف كوردستان
Ashur International Bank	0.049	67500	0.270	250,000	17 مصرف اشور الدولي
Mansour Bank	0.131	225000	0.900	250,000	18 مصرف المنصور للاستثمار
united Bank For Invistment	0.047	60000	0.200	300,000	19 المصرف المتحد للاستثمار
Dijlah & Furat Bank	متوقفة	28000	0.250	112,000	20 مصرف دجلة والفرات
Elaf Islamic Bank	0.022	72500	0.290	250,000	21 مصرف ايلاف
National Islamic Bank	0.001	291160	1.160	251,000	22 المصرف الوطني الاسلامي
Trans Iraq Bank Investment	لم تتداول	184800	0.700	264,000	23 مصرف عبر العراق للاستثمار
Cihan Bank for Islamic	0.001	701250	2.750	255,000	24 مصرف جيهان الاسلامي
Al-Bilad Islamic Bank	لم تتداول	87500	0.350	250,000	25 مصرف البلاد الاسلامي
Telecommunication Sector					قطاع الاتصالات
Asia Cell Telecommunication	0.013	2743500	8.850	310,000	1 اسيا سيل للاتصالات
Al-Khatem Telecommunication	0.00003	1829783	1.000	1,829,783	2 الخاتم للاتصالات
Insurance Sector					قطاع التأمين
Al-Ameen for Insurance	0.864	1910	0.500	3,819	1 الامين للتأمين
Dar Al-Salam for Insurance	0.228	3404	0.970	3,509	2 دار السلام للتأمين
AHliya For Insurance	لم تتداول	1000	0.400	2,500	3 الاهلية للتأمين
Gulf Insurance	1.579	1260	0.630	2,000	4 الخليج للتأمين وأعادة التأمين
قطاع الاستثمار					قطاع الاستثمار
AL-Wiaam for Financial Investment	لم تتداول	1780	0.890	2,000	1 الويام للاستثمار المالي
Al-Zawraa for Finanical Investment	0.006	518	0.450	1,150	2 الزوراء للاستثمار المالي
Services Sector					قطاع الخدمات
Kharkh Tour Amuzement City	13.977	5370	5.370	1,000	1 مدينة العاب الكرخ السياحية
Mamoura Realestate	1.014	44421	1.950	22,780	2 المعصرة للاستثمارات العقارية
AL-Nukhba for Construction	0.309	723	0.350	2,066	3 النخبة للمقاولات العامة
Iraqi Land Transport	متوقفة	9940	0.710	14,000	4 العراقية للنقل البري
Iraq Baghdad For General Transportation	0.307	17150	17.150	1,000	5 بغداد العراق للنقل العام
Iraqi for General Transportation	متوقفة	2145	0.550	3,900	6 نقل المنتجات النفطية والبضائع
AL-Badia for General Trans	متوقفة	1298	0.590	2,200	7 البادية للنقل العام

النشرة الشهرية لتداول الاسهم في السوق الثاني لشهر آذار 2018

Non Regular Monthly Trading Bulletin of March 2018

Company Name	عدد ايام التداول Trading days	القيمة المتداولة value	الاسهم المتداولة Volume	الصفقات No.of Trans	التغير % Change %	معدل السعر السابق Previous Average Price	معدل السعر الحالي Average Price	سعر الاغلاق Closing Price	ادنى سعر Low Price	اعلى سعر High Price	سعر الافتتاح Opening Price	رمز الشركة Code	اسم الشركة
Banking Sector												قطاع المصارف	
Al Qabidh Islamic Bank	2	185,000,000	185,000,000	2	0.000	1.000	1.000	1.000	1.000	1.000	1.000	BQAB	مصرف الفايض الاسلامي
Rrgion Trade Bank	2	250,000	250,000	4	0.000	1.000	1.000	1.000	1.000	1.000	1.000	BRTB	مصرف الاقليم التجاري
TOTAL	4	185,250,000	185,250,000	6									مجموع قطاع المصارف
Investment Sector												قطاع الاستثمار	
Bain Al-Nahrain Financial Invest	2	1,092,922	1,150,444	2	-10.000	1.000	0.900	0.900	0.900	1.000	1.000	VMES	بين النهريين للاستثمارات المالية
Al- Batek Investment	1	21,600	30,000	1	0.000	0.720	0.720	0.720	0.720	0.720	0.720	VBAT	الباتك للاستثمارات المالية
TOTAL	3	1,114,522	1,180,444	3									مجموع قطاع الاستثمار
Money Transfer Sector												قطاع التحويل المالي	
Al- Harir For Money Transfer	3	365,000	400,000	4	53.846	0.650	1.000	1.000	0.760	1.000	0.760	MTAH	الحرير للتحويل المالي
TOTAL	3	365,000	400,000	4									مجموع قطاع التحويل المالي
Services Sector												قطاع الخدمات	
Al-Ameen Estate Investment	9	18,240,999	23,049,998	29	66.667	0.510	0.850	0.850	0.520	1.000	0.520	SAEI	الامين للاستثمارات العقارية
Al-Mosul for Funfairs	7	116,164,818	7,210,432	187	-43.418	26.510	15.000	15.000	15.000	17.490	15.400	SMOF	الموصل لمدن الالعاب
TOTAL	14	134,405,817	30,260,430	216									مجموع قطاع الخدمات
Tourism&Hotels Sector												قطاع الفنادق والسياحة	
Ashour Hotel	4	2,450,300	310,000	6	7.692	7.800	8.400	8.400	8.240	8.400	8.240	HASH	فندق اشور
TOTAL	4	2,450,300	310,000	6									مجموع قطاع الفنادق والسياحة
Grand TOTAL	18	323,585,638	217,400,874	235									المجموع الكلي

معدل السعر وهو معدل سعر السهم في اخر جلسة تداول للشركة

النشرة الشهرية لتداول الاسهم المشتراة لغير العراقيين في السوق الثاني لشهر اذار 2018

Non-Iraqi Trading Bulletin (Buy) in Non Regular Market March 2018

Company Names	القيمة المتداولة	الاسهم المتداولة	الصفقات	رمز الشركة	اسم الشركة
Service Sector					قطاع الخدمات
Al-Ameen Estate Investment	198,000	200,000	1	SAEI	الامين للاستثمارات العقارية
Total Service Sector	198,000	200,000	1		مجموع قطاع الخدمات
Grand Total	198,000	200,000	1		المجموع الكلي

جدول رقم (23) مؤشرات التداول حسب جلسات التداول في السوق الثاني لشهر آذار 2018

Main Trading indicators distributed in sessions March 2018

الشركات المدرجة Co.Listed	الشركات المتداولة Co.Traded	الاهمية النسبية % Change %	الصفقات No.of Trans	الاهمية النسبية % Change %	القيمة المتداولة value	الاهمية النسبية % Change %	عدد الاسهم المتداولة Volume	الجلسات Sessions
28	1	2.55	6	0.43	1,390,000	1.20	2,600,000	01/03/2018
28	2	1.70	4	0.30	975,221	0.59	1,275,220	04/04/2018
29	2	1.70	4	0.74	2,404,800	1.48	3,220,000	05/03/2018
29	2	3.83	9	34.12	110,411,000	51.75	112,500,000	06/03/2018
29	1	1.28	3	0.45	1,467,000	0.74	1,600,000	07/03/2018
29	1	1.28	3	0.43	1,398,000	0.64	1,400,000	08/03/2018
29	2	37.87	89	12.20	39,482,148	1.15	2,496,537	11/03/2018
29	2	11.91	28	3.76	12,154,902	0.35	759,444	12/03/2018
29	1	8.94	21	7.47	24,186,500	0.68	1,470,000	13/03/2018
29	2	3.83	9	2.12	6,848,000	0.28	610,000	14/03/2018
29	2	7.66	18	1.78	5,745,000	0.27	595,000	15/03/2018
29	1	0.43	1	0.16	517,700	0.26	575,222	18/03/2018
29	2	8.94	21	3.83	12,378,310	0.37	814,339	19/03/2018
29	2	2.98	7	0.68	2,186,458	0.07	151,112	20/03/2018
29	4	2.98	7	31.35	101,431,600	39.88	86,690,000	25/03/2018
29	—	—	—	—	—	—	—	26/03/2018
29	1	0.43	1	0.02	76,000	0.05	100,000	27/03/2018
29	1	0.43	1	0.03	89,000	0.05	100,000	28/03/2018
29	2	1.28	3	0.14	444,000	0.20	444,000	29/03/2018
29	8	100	235	100	323,585,638	100	217,400,874	المجموع الحالي Total This Month
28	8	100	469	100	5,082,974,117	100	4,827,128,468	المجموع السابق Total Last Month
3.6	0.0	0.0	-49.9	0.0	-93.6	0.0	-95.5	التغير % Change%

جدول رقم (24) مؤشرات التداول المشتراة لغير العراقيين حسب جلسات التداول في السوق الثاني لشهر آذار 2017

Main Trading indicators distributed in sessions (buy) March 2017

الشركات المدرجة Co.Listed	الشركات المتداولة Co.Traded	الاهمية النسبية % Change %	الصفقات No.of Trans	الاهمية النسبية % Change %	القيمة المتداولة value	الاهمية النسبية % Change %	عدد الاسهم المتداولة Volume	الجلسات Sessions
29	1	100	1	100	198,000	100	200,000	08/03/2018
29	1	100	1	100	198000.0	100	200000.0	المجموع الحالي Total This Month
28	1	100	10	100	20,597,466,668	100	20,597,466,668	المجموع السابق Total Last Month
3.6	0.0	0.0	-90.0	0.0	-100.0	0.0	-100.0	التغير % Change%

جدول رقم (25) مؤشرات التداول القطاعية في السوق الثاني لشهر آذار 2018

Main Trading indicators distributed in to Sectors March 2018

الشركات المدرجة Co.Listed	الشركات المتداولة Co.Traded	الاهمية النسبية % Change %	الصفقات No.of Trans	الاهمية النسبية % Change %	القيمة المتداولة value	الاهمية النسبية % Change %	عدد الاسهم المتداولة Volume	القطاع SECTOR
10	2	2.55	6	57.25	185,250,000	85.21	185,250,000	المصارف Banks
1	—	—	—	—	—	—	—	التأمين Insurance
4	2	1.28	3	0.34	1,114,522	0.54	1,180,444	الاستثمار Investment
8	1	1.70	4	0.11	365,000	0	400,000	التحويل المالي Money transfer
2	2	91.91	216	41.54	134,405,817	13.92	30,260,430	الخدمات Services
3	—	—	—	—	—	—	—	الصناعة Industry
1	1	2.55	6	0.76	2,450,300	0.14	310,000	الفنادق والسياحة Tourism&Hotels
29	8	100	235	100	323,585,638	100	217,400,874	المجموع TOTAL

جدول رقم (26) مؤشرات التداول القطاعية المشتراة لغير العراقيين في السوق الثاني لشهر آذار 2018

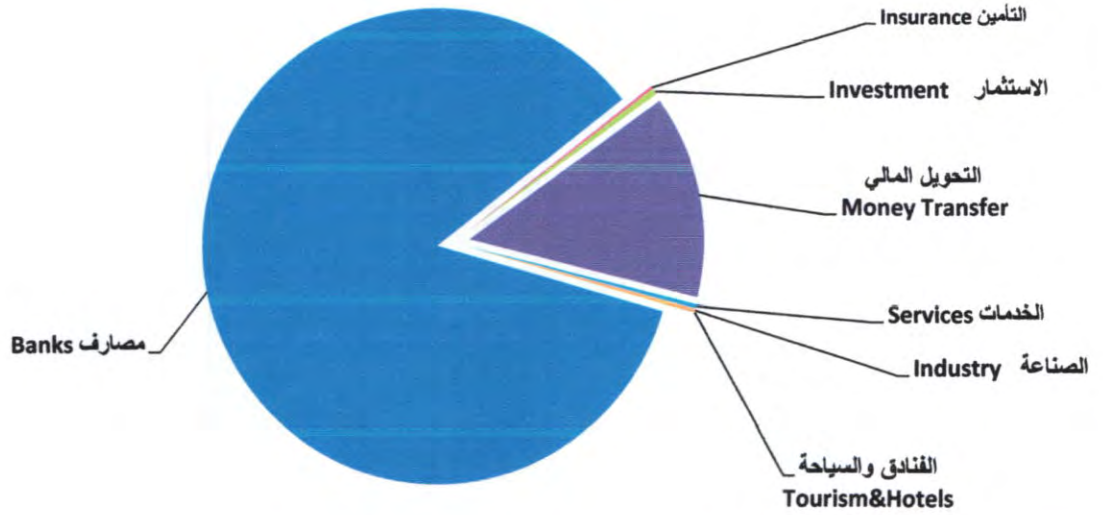
Non Regular Main Trading indicators distributed in to Sectors for non Iraqis(Buy) March 2018

الشركات المدرجة Co.Listed	الشركات المتداولة Co.Traded	الاهمية النسبية % Change %	الصفقات No.of Trans	الاهمية النسبية % Change %	القيمة المتداولة value	الاهمية النسبية % Change %	عدد الاسهم المتداولة Volume	القطاع SECTOR
10	—	—	—	—	—	—	—	المصارف Banks
1	—	—	—	—	—	—	—	التأمين Insurance
4	—	—	—	—	—	—	—	الاستثمار Investment
8	—	—	—	—	—	—	—	التحويل المالي Money transfer
2	1	100	1	100	198,000	100	200,000	الخدمات Services
3	—	—	—	—	—	—	—	الصناعة Industry
1	—	—	—	—	—	—	—	الفنادق والسياحة Tourism&Hotels
29	1	100	1	100	198,000	100	200,000	المجموع TOTAL

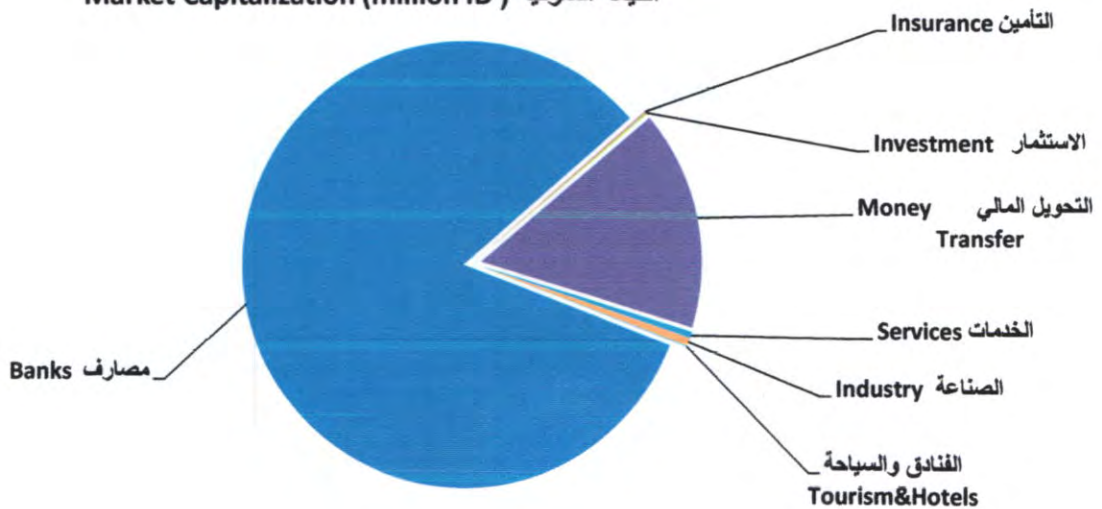
Listed Shares Companies & Companies' market Cap. distributed in to sectors March 2018

النسبة (%) Change%	القيمة السوقية (مليون دينار) Market Cap. (Million ID)	النسبة (%) Change%	الاسهم المدرجة (مليون دينار) Volume (million ID)	القطاع SECTOR
82.69	2,217,500	85.02	2,215,000	المصارف Banks
0.08	2,100	0.19	5,000	التأمين Insurance
0.18	4,885	0.40	10,500	الاستثمار Investment
15.94	427,500	13.82	360,000	التحويل المالي Money Transfer
0.44	11,916	0.28	7,360	الخدمات Services
0.54	14,576	0.27	7,060	الصناعة Industry
0.12	3,161	0.01	376	الفنادق والسياحة Tourism&Hotels
100	2,681,638	100	2,605,296	TOTAL المجموع

الاسهم المدرجة (million ID) Listed Shares



القيمة السوقية (million ID) Market Capitalization



Listed Shares and Closing Price,Market Cap.,TurnoverRatio for the Listed Companies in ISX March2018

COMPANY NAMES	معدل دوران السهم Turn over Ratio	القيمة السوقية (مليون دينار) Market Capitalization	سعر الاغلاق Closing Price	الاسهم المدرجة مليون Listed Shares	اسماء الشركات
Banks Sector					قطاع المصارف
Al Arabiya Islamic Bank	لم تتداول	250000	1.000	250,000	1 مصرف العربية الاسلامي
International Islamic Bank	متوقفة	100000	1.000	100,000	2 المصرف الدولي الاسلامي
Iraq Noor Bank	لم تتداول	250000	1.000	250,000	3 مصرف نور العراق الاسلامي
Zain Ai-Iraq Islamic Bank	لم تتداول	287500	1.150	250,000	4 مصرف زين العراق الاسلامي
World Islamic Bank	لم تتداول	250000	1.000	250,000	5 مصرف العالم الاسلامي
International Development Bank	لم تتداول	215000	0.860	250,000	6 مصرف التنمية الدولي
AL- Qabidh Islamic Bank	0.074	250000	1.000	250,000	7 مصرف القابض الاسلامي
Trust International Islamic Bank	متوقفة	100000	1.000	100,000	8 مصرف الثقة الاسلامي
Rrgion Trade Bank	0.00010	250000	1.000	250,000	9 مصرف الاقليم التجاري
Arab Islamic Bank	لم تتداول	265000	1.000	265,000	10 مصرف اربيل الاسلامي
Insurance Sector					قطاع التأمين
Al-Hamraa For Insurance	لم تتداول	2100	0.420	5,000	1 الحمراء للتأمين
Investment Sector					قطاع الاستثمار
Al-Khair For Financial Investment	متوقفة	1540	0.220	7,000	1 الخير للاستثمار المالي
Al-Ameen For Financial Investment	لم تتداول	1725	1.150	1,500	2 الامين للاستثمار المالي
Bain Al-Nahrain Financial Investment	0.115	900	0.900	1,000	3 بين النهرين للاستثمارات المالية
Al- Batek Investment	0.003	720	0.720	1,000	4 الباتك للاستثمارات المالية
Money Transfer Sector					قطاع التحويل المالي
Al- Harir For Money Transfer	0.0009	45000	1.000	45,000	1 الحرير للتحويل المالي
Mouta For Remittance	متوقفة	45000	1.000	45,000	2 مؤتة للتحويل المالية
AL Manafaa Company	لم تتداول	45000	1.000	45,000	3 المنافع للتحويل المالي
AL Noor For Money Transfer	لم تتداول	45000	1.000	45,000	4 النور للتحويل المالي
Nobles For Money Transfer	لم تتداول	45000	1.000	45,000	5 النبلاء للتحويل المالي
AL_Rabita AL_Maliya	لم تتداول	22500	0.500	45,000	6 الرابطة المالية للتحويل المالي
AL Nibal AL Arabya For Money Transfer	لم تتداول	45000	1.000	45,000	7 النبال العربية للتحويل المالي
Al Taif Money Transfer	متوقفة	135000	3.000	45,000	8 الطيف للتحويل المالي
Services Sector					قطاع الخدمات
Al-Ameen Estate Investment	0.33	5916	0.850	6,960	1 الامين للاستثمارات العقارية
Al-Mosul for Funfairs	1.80	6000	15.000	400	2 الموصل لمدن الالعاب *
IndustrySector					قطاع الصناعة
Modern Chemical Industries	لم تتداول	10800	60.000	180	1 الصناعات الكيماوية العصرية
Household Furniture Industry	متوقفة	1134	0.900	1,260	2 الوطنية لصناعات للاثاث المنزلي*
Modern Constrcution Materials	متوقفة	2641	0.470	5,620	3 المواد الانشائية الحديثة *
Tourism&Hotels Sector					قطاع الفنادق والسياحة
Ashour Hotel	0.08	3161	8.400	376	1 فندق اشور

* متوقفة بقرارات من هيئة الاوراق المالية لعدم الالتزام بتعليمات الافصاح .

جدول رقم (29) الشركات التي لم يجر التداول على أسهمها خلال شهر آذار 2018

Companies That Have Not been Traded in ISX March 2018

COMPANY NAMES	سعر الاغلاق Closing Price	معدل السعر السابق Previous Average Price	رمز الشركة Code	اسم الشركة	ت
Banking Sector					قطاع المصارف
World Islamic Bank	—	—	BWOR	مصرف العالم الاسلامي	1
Zain Ai-Iraq Islamic Bank	1.150	1.150	BZII	مصرف زين العراق الاسلامي	2
Al Arabiya Islamic Bank	1.000	1.000	BAAI	مصرف العربية الاسلامي	3
Iraq Noor Bank	1.000	1.000	BINI	مصرف نور العراق الاسلامي	4
International Development Bank	0.860	0.850	BIDB	مصرف التنمية الدولي	5
Erab Islamic Bank	—	—	BERI	مصرف اربيل الاسلامي	6
National Bank of Iraq	0.580	0.530	BNOI	المصرف الاهلي العراقي	7
Al-Bilad Islamic Bank	0.350	0.350	BLAD	مصرف البلاد الاسلامي	8
Trans Iraq Bank	0.700	0.700	BTRI	مصرف عبر العراق	9
Insurance Sector					قطاع التأمين
AHliya For Insurance	0.400	0.400	NAHF	الاهلية للتأمين	10
Al-Hamraa For Insurance	0.420	0.420	NHAM	الحمرء للتأمين	11
Investment Sector					قطاع الاستثمار
AL-Wiaam for Financial Investment	0.890	0.890	VWIF	الونام للاستثمار المالي	12
Al-Ameen For Financial Investment	1.150	1.150	VAMF	الامين للاستثمار المالي	13
Money Transfer Sector					قطاع التحويل المالي
AL Noor For Money Transfer	1.000	1.000	MTNN	النور للتحويل المالي	14
AL Manafaa Company	—	—	MTMA	المنافع للتحويل المالي	15
AL Nibal AL Arabya For Money Transfer	1.000	1.000	MTNI	النبال للتحويل المالي	16
AL_Rabita AL_Maliya	0.500	0.500	MTRA	الرابطة المالية للتحويل المالي	17
Nobles For Money Transfer	1.000	1.000	MTNO	النبلاء للتحويل المالي	18
IndustrySector					قطاع الصناعة
Modern Chemical Industries	60.000	60.000	IMCI	الصناعات الكيماوية العصرية	19

جدول رقم (30) الشركات المتوقفة عن التداول بقرارات من هيئة الأوراق المالية لشهر آذار 2018

1	الفلوجة لإنتاج المواد الاشمائية (IFCM)	ايقاف التداول على اسهم الشركة اعتبارا من جلسة 2015/7/6 لعدم تقديم الافصاح الفصلي لعام 2015 واستمرار الايقاف لعدم تقديم الافصاح السنوي للاعوام 2014 و2015 و2016 والافصاح الفصلي لعامي 2016 و2017 وعلى الشركة ان تقدم تقرير من رئيس مجلس الادارة حول الوضع الاجمالي للشركة كونها من المناطق الساخنة ، سعر الاغلاق (1.510) دينار.
2	صناعة المواد الاشمانية الحديثة (IMCM)	ايقاف التداول على اسهم الشركة اعتبارا من جلسة 2015/7/6 لعدم تقديم الافصاح الفصلي لعام 2015 واستمرار الايقاف لعدم تقديم الافصاح السنوي للاعوام 2014 و2015 و2016 والافصاح الفصلي لعامي 2016 و2017 وعلى الشركة ان تقدم تقرير من رئيس مجلس الادارة حول الوضع الاجمالي للشركة كونها من المناطق الساخنة ، سعر الاغلاق (0.470) دينار.
3	الوطنية لصناعات الاثاث المنزلي (IHFI)	ايقاف التداول على اسهم الشركة اعتبارا من جلسة 2015/7/6 واستمرار الايقاف لعدم تقديم الافصاح السنوي للاعوام 2014 و2015 و2016 والافصاح الفصلي لعامي 2016 و2017 وعلى الشركة ان تقدم تقرير من رئيس مجلس الادارة حول الوضع الاجمالي للشركة كونها من المناطق الساخنة ، سعر الاغلاق (0.900) دينار.
4	صناعات الاصباغ الحديثة (IMPI)	ايقاف التداول على اسهم الشركة اعتبارا من جلسة 2015/8/6 لعدم تقديم الافصاح السنوي للاعوام 2014 و2015 و2016 والافصاح الفصلي لعامي 2016 و2017 ، سعر الاغلاق (1.250) دينار.
5	الصناعات الخفيفة (ITLI)	يقاف التداول على اسهم الشركة اعتبارا من جلسة 2016/7/13 لعدم تقديم الافصاح الفصلي لعام 2016 واستمرار الايقاف لعدم تقديم الافصاح السنوي لعامي 2015 و2016 والافصاح الفصلي لعام 2017 . سعر الاغلاق (0.310) دينار.
6	مصرف دار السلام (BDSI)	ايقاف التداول على اسهم الشركة اعتبارا من جلسة 2016/8/9 لعدم تقديم الافصاح السنوي لعام 2015 . ثم تم وضع المصرف تحت وصاية البنك المركزي العراقي والشركة لم تقديم الافصاح السنوي لعام 2016 . سعر الاغلاق (0.130) دينار.
7	مصرف دجلة والفرات (BDFD)	ايقاف التداول على اسهم الشركة اعتباراً من جلسة 2017/1/5 تم وضع المصرف تحت وصاية البنك المركزي العراقي والشركة لم تقديم الافصاح السنوي لعام 2016 . سعر الاغلاق (0.250)
8	البادية للنقل العام (SBAG)	ايقاف التداول على اسهم الشركة اعتبارا من جلسة 2017/7/6 لعدم تقديم الافصاح الفصلي لعام 2017 واستمرار الايقاف لعدم تقديم البيانات المالية السنوية لعام 2016 . سعر الاغلاق (0.590) دينار.
9	الخير للاستثمار المالي (VKHF)	ايقاف التداول على اسهم الشركة اعتبارا من جلسة 2017/7/6 لعدم تقديم الافصاح الفصلي لعام 2017 واستمرار الايقاف لعدم تقديم البيانات المالية السنوية لعام 2016 . سعر الاغلاق (0.220) دينار.
10	مصرف الاتحاد العراقي (BUOI)	ايقاف التداول على اسهم الشركة اعتبارا من جلسة 2017/8/6 لعدم تقديم البيانات المالية السنوية لعام 2016 . سعر الاغلاق (0.290) دينار.
11	المصرف الدولي الاسلامي (BINT)	ايقاف التداول على اسهم الشركة اعتبارا من جلسة 2017/8/6 لعدم تقديم البيانات المالية السنوية لعام 2016 واستمرار الايقاف لعدم تقديم الافصاح الفصلي للفصل الثاني لعام 2017 . سعر الاغلاق (1.000) دينار.
12	صناعة وتجارة الكارتون (IICM)	ايقاف التداول على اسهم الشركة اعتبارا من جلسة 2017/8/6 لعدم تقديم البيانات المالية السنوية لعام 2016 واستمرار الايقاف لعدم تقديم الافصاح الفصلي للفصل الثاني والثالث لعام 2017 . سعر الاغلاق (0.270) دينار.
13	الصناعات الالكترونية (IELI)	ايقاف التداول على اسهم الشركة اعتبارا من جلسة 2017/8/6 لعدم تقديم البيانات المالية السنوية لعام 2016 . سعر الاغلاق (0.450) دينار.
14	العراقية للنقل البري (SILT)	ايقاف التداول على اسهم الشركة اعتبارا من جلسة 2017/8/6 لعدم تقديم البيانات المالية السنوية لعام 2016 . سعر الاغلاق (0.710) دينار.
15	نقل المنتجات النفطية (SIGT)	ايقاف التداول على اسهم الشركة اعتبارا من جلسة 2017/8/6 لعدم تقديم البيانات المالية السنوية لعام 2016 واستمرار الايقاف لعدم تقديم الافصاح الفصلي للفصل الثاني والثالث لعام 2017 . سعر الاغلاق (0.550) دينار.
16	الخازر لإنتاج المواد الاشمائية (IKHC)	ايقاف التداول على اسهم الشركة اعتبارا من جلسة 2017/8/6 لعدم تقديم البيانات المالية السنوية لعام 2016 واستمرار الايقاف لعدم تقديم الافصاح الفصلي للفصل الثاني والثالث لعام 2017 وعلى الشركة ان تقدم تقرير من رئيس مجلس الادارة حول الوضع الاجمالي للشركة كونها من المناطق الساخنة . سعر الاغلاق (1.270) دينار.
17	العراقية لإنتاج البذور (AISP)	ايقاف التداول على اسهم الشركة اعتبارا من جلسة 2017/11/6 لعدم تقديم البيانات المالية السنوية للسنة المالية المنتهية 2017/3/31 .سعر الاغلاق (4.100) دينار.
18	مصرف الثقة الدولي (BTRU)	اكملت الشركة اجراءات تسجيل وايداع اسهم الشركة في مركز الايداع كشركة مصرفية برأسمال مقدره (100) مليار دينار وانتهت ايداع اسهم زيادة رأسمال الشركة الى (250) مليار سهم البالغة (150) مليار سهم ، وسيتم اطلاق التداول على اسهم المصرف بعد تقديم بيانات مالية خاصة بالمصرف اما سنوية او فصلية حسب تعليمات هيئة الاوراق المالية .
19	مصرف الاقتصاد (BEFI)	ايقاف التداول من جلسة 2017/3/5 لاتعداد الاجتماع الهيئة العامة للشركة لزيادة راس مال الشركة وفق المادة (56/رابعا) من قانون الشركات ، واستمرار الايقاف بقرار من هيئة الاوراق المالية لحين اتمام زيادة رأسمال المصرف والمصادقة عليها من دائرة تسجيل الشركات ، وتقديم حسابات المصرف لعام 2016 مع تقرير مجلس الادارة والايضاحات المرفقة على ان تكون وافية وتغطي ملاحظات مراقب الحسابات ولجنة الوصاية ، والافصاح كاملا عن الديون التي تترتبت على المصرف عن قرارات الحجز المفروض عليه من قبل الجهات الحكومية وبيان قدرته على استرداد هذه المبالغ من المضمونين واثرها على حساباته ، واستمرار الايقاف لحين تقديم حسابات المصرف للفصل الاول 2017 على ان تكون معدة بدقة . وقد صادقت دائرة تسجيل الشركات على زيادة رأسمال المصرف الى (250) مليار دينار واكملت الشركة اجراءات تسجيل وايداع اسهم زيادة رأسمال من (207.153.884.929) دينار الى (250) مليار دينار في مركز الايداع ، وسيتم دراج اسهم الزيادة في التداول عند اطلاق التداول على اسهم الشركة .
20	الطيف للتحويل المالي (MTAI)	صدرت مصادقة دائرة تسجيل الشركات على انتهاء اجراءات تغيير نشاط الشركة من شركة الطيف للتحويل المالي الى شركة مصرف اسلامي بعنوان (مصرف الطيف الاسلامي للاستثمار والتمويل) واجراءات زيادة رأسمال الشركة من (45) مليار دينار الى (100) مليار دينار ، وسيتم اطلاق التداول على اسهم الشركة في السوق بعد استحصال الرخصة النهائية لممارسة العمل المصرفي من البنك المركزي العراقي يتبعها تقديم طلب ادراج اسهم الشركة المصرفية واستكمال اجراءات تسجيل وايداع اسهم الشركة في مركز الايداع كشركة مصرفية و تقديم بيانات مالية خاصة بالمصرف اما سنوية او فصلية حسب تعليمات هيئة الاوراق المالية .
21	مؤتة للتحويل المالي (MTMO)	تم ايقاف التداول على اسهم الشركة اعتبارا من جلسة الاحد 2018/1/21، لحين قيام (مصرف امين العراق للاستثمار والتمويل الاسلامي) بتقديم كتاب طلب ادراج المصرف الى السوق والهيئة مرفق به البيانات المالية الفصلية او السنوية للمصرف وبعد صدور اجازة ممارسة المهنة .
22	المنصور الدوائية (IMAP)	متوقفة بقرار من هيئة الاوراق المالية بعد تحفظ الهيئة العامة للشركة على المصادقة على تقرير مراقب الحسابات والحسابات الختامية لعام 2016 في اجتماع الهيئة العامة في 2017/10/23 .
23	العراقية للاعمال الهندسية (IIEW)	تم ايقاف التداول على اسهم الشركة اعتبارا من جلسة الاربعاء 2018/3/14 لعدم ورود اجابة الشركة على كتاب الاستفسار المرسل من السوق للافصاح عن الاحداث الجوهرية التي ادت الى انخفاض سعر سهم الشركة لجلستي 2018/3/13 و2018/3/12 .

تعاملات شركات الوساطة لشهر اذار 2018 حسب اكبر قيمة تداول (السوق النظامي)

ت	اسم الشركة	عدد الاسهم المتداولة	القيمة المتداولة	عدد الصفقات
1	شركة الاثمار	28,521,864,994	13,738,251,136	536
2	شركة الفوز	25,410,218,471	11,845,282,937	588
3	شركة زهرة الخليج	29,394,113,913	9,744,291,821	672
4	شركة الرافدين	22,007,625,440	4,866,582,401	337
5	شركة الربيع	2,645,582,834	4,394,852,572	1839
6	شركة نسيم الشمال	21,428,798,594	4,153,598,831	53
7	شركة الكرم	3,252,763,572	3,332,910,882	2015
8	شركة التميم	4,085,225,729	2,964,131,398	1020
9	شركة العراق	2,619,577,536	2,172,534,351	969
10	شركة ايلاف	2,433,287,110	2,147,266,587	1463
11	شركة كساب	2,498,132,243	1,959,238,216	1358
12	شركة اطلس	2,346,615,524	1,957,170,425	1731
13	شركة القدوة	1,424,425,490	1,658,504,446	1420
14	شركة عكاظ	985,738,034	1,277,925,426	899
15	شركة الاهلي المتحد	747,924,641	1,155,606,939	767
16	شركة الفرات	967,267,736	1,073,773,893	561
17	شركة الاقتصاد الحر	1,223,457,590	993,918,850	853
18	شركة ام الربيعين	851,052,173	970,340,389	977
19	شركة بابل	1,078,241,431	967,172,476	977
20	شركة الوركاء	1,411,809,130	965,526,356	291
21	شركة نور الوميض	193,752,326	877,229,524	228
22	شركة الحكمة	1,231,294,752	819,880,838	379
23	شركة الوفاء	730,390,313	809,824,841	377
24	شركة براعم الخير	683,959,584	715,004,688	722
25	شركة الواحة	557,939,782	629,942,874	435
26	شركة الائتمان	559,994,283	540,681,673	508
27	شركة الشرقية	563,158,170	506,842,353	77
28	شركة الحياة	780,272,121	390,751,472	215
29	شركة الحضر	495,255,354	372,648,598	282
30	شركة الجزيرة	306,051,993	336,617,931	248
31	شركة الدولي المتحد	531,006,820	308,398,549	202
32	شركة الابرار	351,824,379	302,155,870	66
33	شركة البركة	266,882,920	277,041,811	326
34	شركة الشمال	150855909	206,781,135	136
35	شركة بغداد	219,561,687	148,344,706	120
36	شركة كوردستان	96,237,442	138,508,881	86
37	شركة الحامي	133,080,781	78,743,123	33
38	شركة الاصيل	74,824,178	58,206,259	17
39	شركة الباتك	24,526,911,000	43,087,061,260	37,000
40	شركة واحة النخيل	5,860,735,000	10,237,263,730	7,000
41	شركة النبراس	2,571,777,000	3,769,965,150	5,000
42	شركة الدلماء	350,000,000	1,415,000,000	2,000
43	شركة دجلة	_____	_____	_____
44	شركة الجوهرة	_____	_____	_____
45	شركة دار السلام	_____	_____	_____
	المجموع بيعاً وشراءً	163,293,374,402	79,914,994,750	23834
	المجموع كما في النشرة الشهرية	81,646,687,201	39,957,497,375	11917

تعاملات شركات الوساطة لشهر اذار 2018 حسب اكبر قيمة تداول (السوق الثاني)

ت	اسم الشركة	عدد الاسهم المتداولة	القيمة المتداولة	عدد الصفقات
1	شركة براعم الخير	371,205,647	381,959,165	37
2	شركة القدوة	3,871,649	58,472,410	77
3	شركة الكرمل	26,286,101	39,596,883	58
4	شركة ايلاف	2,411,339	33,439,134	64
5	شركة الجزيرة	1,514,000	25,145,256	29
6	شركة الرافدين	1,478,000	23,945,228	28
7	شركة أطلس	1,045,000	16,473,800	28
8	شركة الحضرة	2,270,998	15,941,899	26
9	شركة بابل	4,154,999	13,700,599	34
10	شركة العراق	596,000	6,666,600	12
11	شركة الدولي المتحد	7,200,000	6,080,000	3
12	شركة الربيع	357,572	5,872,362	14
13	شركة الفوز	915,000	4,988,650	11
14	شركة الائتمان	266,000	4,306,730	10
15	شركة كساب	5,500,000	3,715,000	7
16	شركة التميم	1,850,000	2,473,000	5
17	شركة الاهلي المتحد	2,599,999	1,837,999	10
18	شركة أم الربيعين	99,444	1,655,962	11
19	شركة الابرار	950,000	690,000	3
20	شركة الاقتصاد الحر	200,000	189,000	2
21	شركة الاثمار	30,000	21,600	1
	المجموع بيعاً وشراءً	434,801,748	647,171,277	470
	المجموع كما في النشرة الشهرية	217,400,874	323,585,638	235

جدول رقم (31) عدد الأسهم المودعة للمساهمين وأسهم زيادة رأس المال لشهر آذار 2018.

الشهر	نوع الادخال	عدد الحركات	عدد الاسهم المدخلة
اذار	ايداع شهادة او اضافة رسملة	480	6,480,891,996
	أضافة اكتتاب	0	0
شباط	ايداع شهادة او اضافة رسملة	250	9,656,636,617
	أضافة اكتتاب	1	29,101

جدول رقم (32) انتقال ملكية الأسهم في مكتب التنازل العائلي والأرثي لشهر آذار 2018.

الشهر	نوع الادخال	عدد الحركات	عدد الاسهم المنقولة
اذار	نقل أسهم من حساب الى حساب اخر	193	393,720,940
شباط	نقل أسهم من حساب الى حساب اخر	461	138,326,849

جدول رقم (33) عدد الأسهم التي خضعت للتجميد ونقل صلاحية الإيداع من الوسيط الى المركز لشهر آذار 2018.

الشهر	نوع الادخال	عدد الحركات لشهر	عدد الاسهم المرجعة
اذار	من حساب الوسيط الى حساب REG	42	378,893,126
شباط	من حساب الوسيط الى حساب REG	61	6,562,389,013

جدول رقم (34) عدد الأسهم التي أطلقت من حساب مركز الإيداع الى حساب شركات الوساطة لشهر آذار 2018.


الشهر	نوع الادخال	عدد الحركات	عدد الاسهم المفعلة
اذار	تفعيل أسهم من حساب المركز REG الى حساب الوسيط	22	32,967,519
شباط	تفعيل أسهم من حساب المركز REG الى حساب الوسيط	606	21,556,868,493

جدول رقم (35) معاملات الإرث والتنازل العائلي لشهر آذار / 2018

ت	اسم الشركة	عدد الاسهم	السعر	الاجمالي
1	الامين للاستثمارات	870000	0.530	461,100.00
2	بغداد غازية	466543	3.930	1,833,513.99
3	م.المتحد	37236	0.230	8,564.28
4	م.شرق اوسط	352296	0.300	105,688.80
5	م.الاستثمار	355211	0.480	170,501.28
6	اسماك شرق اوسط	1117	8.050	8,991.85
7	البذور	4333	4.100	17,765.30
8	تسويق اللحوم	30600	5.520	168,912.00
9	اهلية الزراعية	16326	1.180	19,264.68
10	البادية	2663	0.590	1,571.17
11	الاصباغ	328102	1.250	410,127.50
12	اسيا سيل	57519	8.750	503,291.25
13	تسويق اللحوم	28183	5.630	158,670.29
14	المعمورة	180596	1.900	343,132.4
15	المعمورة	60198	1.900	171,376.20
16	منصور دوائية	19817	0.690	13,673.73
17	دراجات	246709	2.960	730,258.64
18	منصور دوائية	19817	0.690	13,763.73
19	مصرف الشرق الاوسط	1019349	0.270	275,224.23
20	الهندسية	55949	1.010	56,508.49
21	بغداد العراق للنقل العام	2167814	17.100	37,069,619.40
22	مصرف الاستثمار	230414	0.470	108,297.58

ت	اسم الشركة	عدد الاسهم	السعر	الاجمالي
23	مصرف ايلاف	14095468	0.290	4,087,685.72
24	فنادق كربلاء	11250	1.050	11,812.50
25	فندق بابل	19047	58.000	1,104,726.00
26	فندق بغداد	331080	8.700	2,880,396.00
27	استثمارات سياحية	43423	8.300	360,410.90
28	بغداد غازية	1102676	4.100	4,520,971.60
29	الالكترونية	1028880	0.450	462,996.00
30	الهلال	143033	0.530	75,807.49
31	دراجات	233991	2.470	577,957.77
32	خياطه	178529	5.750	1,026,541.75
33	الالبسه الجاهزة	80059	9.000	720,531.00
34	مصرف الشرق الاوسط	2534191	0.270	684,231.57
35	مصرف الاستثمار	479913	0.470	225,559.11
36	مصرف بغداد	5197397	0.640	3,326,334.08
37	الاهلية للتأمين	215406	0.400	86,162.40
38	البادية	7978	0.590	4,707.02
39	مصرف الائتمان	63467	0.610	38,714.87
40	مصرف بغداد	284068	0.630	178,962.84
41	مصرف الشرق الاوسط	217104	0.270	58,618.08
42	مصرف العراقي الاسلامي	63270	0.450	28,471.50
43	مصرف الاستثمار	683595	0.470	321,289.65
44	مصرف الخليج	333755	0.310	103,464.05
45	مصرف التجاري	83809	0.450	37,714.05
	مجموع معاملات الارثية	33,982,181		63,573,883
46	الاصباغ	523211	1.250	654013.75
47	الخفيفة	168000	0.310	52080

الاجمالي	السعر	عدد الاسهم	اسم الشركة	ت
101250	0.450	225000	الالكترونية	48
125648.199	0.710	1769589	نقل بري	49
1688890922	9.100	185592409	اسيا سيل	50
1466908953	9.100	161198786	اسيا سيل	51
2052352.8	0.200	10261764	مصرف المتحد	52
3,158,785,219		359,738,759	مجموع معاملات التنازل	
3,222,359,102		393,720,940	المجموع الكلي	



علي أسعد عباس

قسم تكنولوجيا المعلومات

جدول رقم (٣٦) عدد الأسهم المودعة في مركز الإيداع العراقي خلال شهر آذار لعام ٢٠١٨

Company Name	عدد الشركات Companies Number	عدد الأشخاص Individuals Number	عدد المودعين Depositors Number	نسبة الاسهم المودعة Percentage of deposited Shares	الاسهم المودعة Deposited Shares	رأسمال الشركة Capital	اسم الشركة	ت
قطاع المصارف								
Banks Sector								
Al-Arabia Islamic Bank	0	0	0	0	0	250,000,000,000	مصرف العربية الاسلامي	1
Ashur International Bank	0	0	0	0	0	250,000,000,000	مصرف اشور	2
Babylon Bank	1	0	1	0.0516931	129,232,801	250,000,000,000	مصرف بابل	3
Bank of Baghdad	3	0	3	0.0008442	2,110,474	250,000,000,000	مصرف بغداد	4
Cihan Bank for Islamic investment	0	0	0	0	0	255,000,000,000	مصرف جيهان للاستثمار والتمويل الاسلامي	5
Commercial Bank of Iraq	8	0	8	0.0066113	16,528,176	250,000,000,000	المصرف التجاري	6
Dijlah & Furat Bank	0	0	0	0	0	112,000,000,000	مصرف دجلة والفرات	7
Dar es salam Investment Bank	0	0	0	0	0	150,000,000,000	مصرف دار السلام	8
Economy Bank	3	0	3	0.0005035	1,258,809	250,000,000,000	مصرف الاقتصاد	9
Islamic Elaf Bank	0	0	0	0	0	250,000,000,000	مصرف ايلاف	10
Erbil Bank	0	0	0	0	0	265,000,000,000	مصرف اربيل	11
Gulf Commercial Bank	1	0	1	0.0122035	36,610,567	300,000,000,000	مصرف الخليج التجاري	12
Investment Bank of Iraq	13	0	13	0.0112227	28,056,715	250,000,000,000	مصرف الاستثمار	13
International development bank	0	0	0	0	0	250,000,000,000	مصرف التنمية الدولي	14
Iraqi Islamic Bank	0	0	0	0	0	250,000,000,000	المصرف العراقي الاسلامي	15
Iraqi Middle East Investment Bank	20	0	20	0.0114049	28,512,314	250,000,000,000	مصرف الشرق الاوسط	16
Iraq Noor Islamic Bank for Investment	0	0	0	0	0	250,000,000,000	مصرف نور العراق الاسلامي للاستثمار	17
International Islamic Bank	0	0	0	0	0	100,000,000,000	مصرف الدولي الاسلامي	18
Kurdistan International Bank	0	0	0	0	0	400,000,000,000	مصرف كردستان	19
Al-Bilad Islamic bank	0	0	0	0	0	250,000,000,000	مصرف البلاد الاسلامي	20
Mosul Bank For Investment	5	0	5	0.0032482	8,201,822	252,500,000,000	مصرف الموصل	21
Mansour Bank	1	0	1	0.0050886	12,721,603	250,000,000,000	مصرف المنصور	22
Islamic National Bank	0	0	0	0	0	251,000,000,000	المصرف الوطني الاسلامي	23
National Bank of Iraq	3	0	3	0.0002891	722,816	250,000,000,000	المصرف الاهلي العراقي	24
North Bank	0	0	0	0	0	300,000,000,000	مصرف الشمال	25
Al-Qabidh Islamic Bank	0	0	0	0	0	250,000,000,000	مصرف القابض الاسلامي	26
Credit Bank	0	0	0	0	0	250,000,000,000	مصرف الائتمان	27
Region Trade Bank for investment	0	0	0	0	0	250,000,000,000	مصرف الاقليم التجاري	28
Sumer Commerical Bank	0	0	0	0	0	250,000,000,000	مصرف سومر	29
Trans Iraq Bank	0	0	0	0	0	264,000,000,000	مصرف عبر العراق للاستثمار	30
Trust International Islamic Bank	0	0	0	0	0	250,000,000,000	مصرف الثقة الدولي الاسلامي	31
Union Bank of Iraq	0	0	0	0	0	300,000,000,000	المصرف المتحد للاستثمار	32
United Bank For Invistment	0	0	0	0	0	252,000,000,000	مصرف الاتحاد العراقي	33
Wold Islamic Bank for investment	0	0	0	0	0	250,000,000,000	مصرف العالم الاسلامي للاستثمار والتمويل	34
Zain Al-Iraq Islamic Bank	0	0	0	0	0	250,000,000,000	مصرف زين العراق الاسلامي	35
Total	58	0	58	0.0030335	263,956,097	8,701,500,000,000	المجموع	
قطاع الزراعة								
Agriculture Sector								
Al-Ahlyia for Agricultural	1	0	1	0.008	46,000	575,000,000	الشركة الاهلية للانتاج الزراعي	36
Iraqi Products Marketing Meat	3	0	3	0.0085139	425,697	5,000,000,000	العراقية للانتاج وتسويق اللحوم	37
Iraqi Agricultural Products	6	0	6	0.0083467	30,048	360,000,000	العراقية للمنتجات الزراعية	38
Iraqi for Seed Production	6	0	6	0.2107875	22,132,686	10,500,000,000	العراقية لانتاج البذور	39
Modern for Animal Production	0	0	0	0	0	4,101,300,000	الحديثة للانتاج الحيواني	40
Middle East for Production- Fish	4	0	4	0.0035407	10,622	300,000,000	اسماك الشرق الاوسط	41
Total	20	0	20	0.1086808	22,645,053	20,836,300,000	المجموع	
قطاع الفنادق								
Tourism & Hotels Sector								
Ashour Hotel	0	0	0	0	0	376,368,526	فندق اشور	42
Baghdad Hotel	0	0	0	0	0	3,844,800,000	فندق بغداد	43
Babylon Hotel	1	0	1	0.3705176	7,410,351	2,000,000,000	فندق بابل	44
Ishtar Hotels	2	0	2	0.16075	5,626,250	3,500,000,000	فندق عشتار	45
Karbala Hotels	0	0	0	0	0	5,000,000,000	فنادق كربلاء	46
Mansour Hotel	1	0	1	0.0041667	121,800	2,923,200,000	فندق المنصور	47
National for Tourist Investment	6	0	6	0.0182694	1,142,418	6,253,175,025	الوطنية للاستثمارات السياحية	48
Palestine Hotel	0	0	0	0	0	4,470,000,000	فندق فلسطين	49
Al-Sadeer Hotel	1	1	0	0.0081141	100,534	1,239,000,000	فندق السدير	50
Tourist Village of Mosul dam	5	0	5	0.0166667	40,000	240,000,000	المدنية السياحية في سد الموصل	51
Total	16	1	15	0.0483853	14,441,353	29,846,543,551	المجموع	
قطاع الصناعي								
Industry Sector								
Baghdad for Packing Materials	0	0	0	0	0	1,080,000,000	بغداد لصناعة مواد التغليف	52
Baghdad Soft Drinks	90	0	90	0.0319249	56,613,546	177,333,333,333	بغداد للمشروبات الغازية	53
ELectronic Industries	9	0	9	0.0577398	10,393,162	18,000,000,000	الصناعات الالكترونية	54
Fallujah for Construction Materials	0	0	0	0	0	3,120,000,000	الفلوجة لانتاج المواد الانشائية	55
Household Furniture Industry	0	0	0	0	0	1,260,000,000	الوطنية لصناعات الاثاث المنزلي	56
Al -HiLal Industries	9	0	9	0.0233338	2,887,562	12,375,000,000	الهلال الصناعية	57
Iraqi Carton Manufacturies	2	0	2	0.0064031	485,996	7,590,000,000	العراقية لصناعة الكرتون	58
Iraqi for manufacture and marketing	10	0	10	0.0043198	745,158	17,250,000,000	العراقية لتصنيع وتسويق التمور	59
Iraqi Engineering Works	5	0	5	0.0396397	594,596	1,500,000,000	العراقية للاعمال الهندسية	60
Iraqi For Tufted Carpets	9	0	9	0.0168656	84,328	500,000,000	العراقية للسجاد والمفروشات	61
Al -Khazer Construction Materials	0	0	0	0	0	1,000,000,000	الخازر لانتاج المواد الانشائية	62
AL- Kindi of Veterinary Vaccines	0	0	0	0	0	5,940,000,000	الكندي لانتاج اللقاحات البيطرية	63
Al-Mansour Pharmaceuticals Industries	3	0	3	0.0242943	1,571,660	6,469,267,350	المنصور للصناعات الدوائية	64
Modern Chemical Industries	0	0	0	0	0	180,000,000	الصناعات الكيماوية العصرية	65
Modern Constrction Materials	0	0	0	0	0	5,371,116,022	صناعات المواد الانشائية الحديثة	66

جدول رقم (٣٦) عدد الأسهم المودعة في مركز الإيداع العراقي خلال شهر آذار لعام ٢٠١٨

Company Name	عدد الشركات Companies Number	عدد الاشخاص Individuals Number	عدد المودعين Depositors Number	نسبة الاسهم المودعة Percentage of deposited Shares	الاسهم المودعة Deposited Shares	رأسمال الشركة Capital	اسم الشركة	ت
Metallic Industries and Bicycles	9	0	9	0.0119277	596,385	5,000,000,000	الصناعات المعدنية والدراجات	67
Modern Sewing	1	0	1	0.0063518	63,518	1,000,000,000	الخطاطة الحديثة	68
Modern Paint Industries	11	0	11	0.0193853	1,786,116	9,213,750,000	صناعات الاصباغ الحديثة	69
National Chemical &Plastic Industries	9	0	9	0.0143769	2,183,492	15,187,500,000	الصناعات الكيماوية والبلاستيكية	70
Ready Made Clothes	0	0	0	0	0	1,593,300,000	انتاج الالبسة الجاهزة	71
The Light Industries	8	0	8	0.0162771	2,734,546	16,800,000,000	الصناعات الخفيفة	72
Total	175	0	175	0.0262345	80,740,065	307,763,266,705	المجموع	
Money Transfer Sector				قطاع التحويل المالي				
Al-Hareer for money transfer	0	0	0	0	0	45,000,000,000	الحرير للتحويل المالي	73
Al-Taif for money transfer	0	0	0	0	0	45,000,000,000	الطيب للتحويل المالي	74
Al-Menafa' for money transfer	0	0	0	0	0	45,000,000,000	منافع للتحويل المالي	75
Al-Muta for Money transfer	0	0	0	0	0	45,000,000,000	موتة للتحويل المالي	76
Al-Nebal for money transfer	0	0	0	0	0	45,000,000,000	النبال العربية للتحويل المالي	77
Al-Noor for money transfer	0	0	0	0	0	45,000,000,000	النور للتحويل المالي	78
Nublaa for money transfer	1	0	1	13.555556	6,100,000,000	45,000,000,000	النبلاء للتحويل المالي	79
Al-Rabeta for money transfer	0	0	0	0	0	45,000,000,000	الرابطة المالية للتحويل المالي	80
Total	1	0	1	2	6,100,000,000	360,000,000,000	المجموع	
Insurance Sector				قطاع التأمين				
Al-Hliya For Insurance	0	0	0	0	0	2,500,000,000	الاهلية للتأمين	81
Al-Ameen for Insurance	0	0	0	0	0	3,819,312,000	الامين للتأمين	82
Dar Al-Salam for Insurance	0	0	0	0	0	3,509,000,000	دار السلام للتأمين	83
Gulf Insurance and Reinsurance	0	0	0	0	0	2,000,000,000	الخليج للتأمين وإعادة التأمين	84
Al-Hamraa for Insurance	0	0	0	0	0	5,000,000,000	الحمرات للتأمين	85
Total	0	0	0	0	0	16,828,312,000	المجموع	
Services Sector				قطاع الخدمات				
Al-Ameen Estate Investment	0	0	0	0	0	6,960,000,000	الامين للاستثمارات العقارية	86
AL-Badia for General Trans	3	0	3	0	5,859	2,200,000,000	البادية للنقل العام	87
Baghdad Passengers Transport	0	0	0	0	0	1,000,000,000	بغداد العراقي للنقل العام	88
Iraqi for General Transportation	0	0	0	0	0	3,900,000,000	نقل المنتجات النفطية والبضائع	89
Iraqi Land Transport	1	0	1	0	1,095,716	14,000,000,000	العراقية للنقل البري	90
Kharkh Tour Amuzement City	0	0	0	0	0	1,000,000,000	مدينة الالعاب الكرخ	91
Al-Mosul for Funfairs	0	0	0	0	0	400,000,000	الموصل لمن الالعاب	92
Mamoura Realestate	1	0	1	0	7,823	22,780,000,000	المعمورة للاستثمارات العقارية	93
AL-Nukhba for Construction	0	0	0	0	0	2,065,519,330	النخبة للمقاولات العامة	94
Total	5	0	5	0	1,109,398	54,305,519,330	المجموع	
				قطاع الاتصالات				
Asia Cell Telecommunication	0	0	0	0	0	310,000,000,000	اسيا سيل للاتصالات	95
Al-Khatem Telecommunication	0	0	0	0	0	1,829,782,653,400	الخاتم للاتصالات	96
Total	0	0	0	0	0	2,139,782,653,400	المجموع	
Investment Sector				قطاع الاستثمار				
Al-Ameen for Financial Investment	0	0	0	0	0	1,500,000,000	الامين للاستثمار المالي	97
AL- Batek Investment	0	0	0	0	0	1,000,000,000	الباتك للاستثمارات المالية	98
Al-Khair for Financial Investment	0	0	0	0	0	7,000,000,000	الخير للاستثمار المالي	99
Mesopotamia Investment	0	0	0	0	0	1,000,000,000	بين النهرين للاستثمارات المالية	100
AL-Wiaam for Financial Investment	0	0	0	0	0	2,000,000,000	الونام للاستثمار المالي	101
Al-Zawraa for Financial Investment	0	0	0	0	0	1,150,000,000	الزوراء للاستثمار المالي	102
Total	0	0	0	0	0	13,650,000,000	المجموع	
Total all	275	1	274	0.0557	6,482,891,966	11,644,512,594,986	المجموع الكلية	

جدول رقم (٣٧) حركة إيداع الشهادات والرسمة في مركز الإيداع العراقي خلال شهر آذار لعام ٢٠١٨

قطاع الزراعة				
ت	اسم الشركة	رمز الشركة	عدد الحركات	الكمية
1	الشركة الاهلية للانتاج الزراعي	AAHP	1	46000
2	العراقية للانتاج وتسويق اللحوم	AIPM	6	425697
3	العراقية للمنتجات الزراعية	AIRP	6	30048
4	العراقية للانتاج البذور	AISP	12	22132686
5	اسماك الشرق الاوسط	AMEF	4	10622
المجموع			29	22,645,053
قطاع المصارف				
ت	اسم الشركة	رمز الشركة	عدد الحركات	الكمية
6	مصرف بابل	BBAY	2	129232801
7	مصرف بغداد	BBOB	6	2110474
8	المصرف التجاري	BCOI	16	16528176
9	مصرف الاقتصاد	BEFI	6	1258809
10	مصرف الخليج التجاري	BGUC	2	36610567
11	مصرف الاستثمار	BIBI	26	28056715
12	مصرف الشرق الاوسط	BIME	40	28512314
13	مصرف الموصل	BMFI	10	8201822
14	مصرف المنصور	BMNS	2	12721603
15	المصرف الاهلي العراقي	BNOI	6	722816
المجموع			116	263,956,097
قطاع الفنادق والسياحة				
ت	اسم الشركة	رمز الشركة	عدد الحركات	الكمية
16	فندق بابل	HBAY	1	7410351
17	فندق عشتار	HISH	4	5626250
18	فندق المنصور	HMAN	2	121800
19	الوطنية للاستثمارات السياحية	HNTI	12	1142418
20	فندق السدير	HSAD	2	100534
21	المدينة السياحية في سد الموصل	HTVM	10	40000
المجموع			31	14,441,353
قطاع الصناعة				
ت	اسم الشركة	رمز الشركة	عدد الحركات	الكمية
22	شركة بغداد للمشروبات الغازية - شركة مساهمة	IBSD	180	56613546
23	الصناعات الالكترونية	IELI	18	10393162
24	هلال صناعية	IHLI	9	2887562
25	كارتون	IICM	2	485996
26	الشركة العراقية للانتاج وتسويق التمور	IIDP	20	745158
27	الشركة العراقية للاعمال الهندسية	IIEW	10	594596
28	العراقية للسجاد والمفروشات	IITC	9	84328
29	المنصور للصناعات الدوائية	IMAP	6	1571660
30	الصناعات المعدنية والدراجات	IMIB	9	596385
31	الخيطة الحديثة	IMOS	2	63518
32	صناعة الاصباغ الحديثة	IMPI	11	1786116
33	الصناعات الكيماوية والبلاستيكية	INCP	9	2183492
34	الصناعات الخفيفة	ITLI	8	2734546
المجموع			293	80,740,065
قطاع التحويل المالي				
ت	اسم الشركة	رمز الشركة	عدد الحركات	الكمية
35	النبلاء للتحويل المالي	MTNO	1	6100000000

6,100,000,000	1	المجموع		
قطاع الخدمي				
الكمية	عدد الحركات	رمز الشركة	أسم الشركة	ت
5859	6	SBAG	البادية للنقل العام	36
1095716	2	SILT	العراقية للنقل البري	37
7823	2	SMRI	المعمورة للاستثمارات العقارية	38
1,109,398	10	المجموع		
الاسهم الكلية	عدد الحركات الكلية			
6,482,891,966	480	المجموع		