



سوق العراق للأوراق المالية
IRAQ STOCK EXCHANGE

سوق العراق للأوراق المالية

العدد : ٤٨٨
التاريخ : ٢٠١٨ / ٢ / ٥

الى / هيئة الأوراق المالية م / التقرير الشهري لسوق العراق للأوراق المالية شباط 2018

نهدىكم اطيب تحياتنا ...

نرفق طياً التقرير الشهري لسوق العراق للأوراق المالية لشهر شباط 2018 .

مع التقدير .

المرفقات : التقرير الشهري شباط 2018 .


طه احمد عبد السلام
المدير التنفيذي
٢٠١٨ / ٢ / ٥



نسخة منه :

- البنك المركزي العراقي / دائرة مراقبة الصيرفة ... مع التقدير .
- مجلس المحافظين للتفضل بالاطلاع ومناقشته في الجلسة القادمة ... مع التقدير .
- الاقسام / العلاقات العامة / الرقابة على التداول / الانظمة الالكترونية / الرقابة والتفتيش / مركز الابداع ... مع التقدير.
- لوحة الاعلانات والموقع الالكتروني لسوق العراق للأوراق المالية

التقرير الشهري لسوق العراق للاوراق المالية

مؤشرات شهر شباط 2018

المقدمة

نظم سوق العراق للاوراق المالية (20) جلسة تداول في شهر شباط 2018 وفقا للتعليمات والقواعد المنظمة تضمنت

نشاط :

- (20) جلسة تداول في السوق النظامي الذي يضم (73) شركة مساهمة
 - (19) جلسة في السوق الثاني الذي يضم (28) شركة مساهمة
- بويت المعلومات والبيانات حسب الموضوعات الاتية :

اولاً : مؤشرات التداول في سوق العراق للاوراق المالية في شهر شباط 2018 .

1 . مؤشرات السوق النظامي شباط 2018

2 . مؤشرات السوق الثاني شباط 2018

3 . المؤشرات الكلية شباط 2018 .

4 . تداول المستثمرين غير العراقيين شباط 2018

5 . مؤشر السوق ISX60

6 . الصفقات الكبيرة

ثانيا : نشاط سوق العراق ومجلس المحافظين لشهر شباط 2018.

ثالثا : قرارات هيئة الاوراق المالية

رابعا : متابعة الشركات المساهمة المدرجة وقرارات هيئاتها العامة .

1 . اطلاق التداول على الشركات المدرجة بعد انعقاد هيئاتها العامة

2 . الاحداث الجوهرية

حامسا : الافصاح السنوي للشركات المساهمة

سادسا : شركات التحويل المالي

سابعا: ادراج الشركات

ثامنا : الرقابة والتفتيش والرقابة على التداول.

تاسعا : احصائيات مركز الابداع

أولاً : مؤشرات التداول في سوق العراق للاوراق المالية في شهر شباط 2018

1 . مؤشرات التداول في السوق النظامي لشهر شباط 2018

أ . يبلغ عدد الشركات المدرجة في السوق النظامي (73) شركة ويبلغ عدد اسهمها المدرجة (8.847) ترليون سهم .

جدول رقم (1) شركات السوق النظامي

| المؤشر | المصارف | الاتصالات | الصناعة | الزراعة | السياحة | الخدمات | استثمار مالي | تأمين |
|------------------------------|---------|-----------|---------|---------|---------|---------|--------------|-------|
| عدد الشركات المدرجة | 25 | 2 | 18 | 6 | 9 | 7 | 2 | 4 |
| الاسهم المدرجة (ترليون) | 6.29 | 2.14 | 0.301 | 0.02 | 0.03 | 0.05 | 0.003 | 0.012 |
| عدد الاسهم المتداولة (مليار) | 33.415 | 0.087 | 5.350 | 0.07 | 0.287 | 0.324 | — | 0.043 |
| نسبة القطاع / المجموع % | 84.43 | 0.22 | 13.52 | 0.18 | 0.72 | 0.82 | — | 0.11 |

ب - تداول اسهم (52) شركة في السوق النظامي كما في النشرة الشهرية .

ج- بلغ عدد الاسهم المتداولة (39.576) مليار سهم.

د - بلغت قيمة الاسهم المتداولة (33.056) مليار دينار.

2 . مؤشرات التداول في السوق الثاني لشهر شباط 2018

أ . يبلغ عدد الشركات المدرجة في السوق الثاني (28) شركة ويبلغ عدد اسهمها المدرجة (2.340) ترليون سهم .

جدول رقم (2) شركات السوق الثاني

| المؤشر | المصارف | الصناعة | السياحة | الخدمات | استثمار مالي | تأمين | تحويل مالي |
|------------------------------|---------|---------|---------|---------|--------------|-------|------------|
| عدد الشركات المدرجة | 9 | 3 | 1 | 2 | 4 | 1 | 8 |
| الاسهم المدرجة (مليار) | 1950 | 7.061 | 0.376 | 7.36 | 10.50 | 5 | 360 |
| عدد الاسهم المتداولة (مليون) | 4802 | — | 1.390 | 23.508 | 0.03 | — | 0.2 |
| نسبة القطاع / المجموع % | 99.48 | — | 0.03 | 0.49 | 0.001 | — | 0.004 |

ب - تداول اسهم (8) شركات في السوق الثاني كما في نشرة السوق الثاني.

ج- بلغ عدد الاسهم المتداولة (4.827) مليار سهم.

د - بلغت قيمة الاسهم المتداولة (5.083) مليار دينار.

2 . مؤشرات التداول الكلية لشهر شباط 2018 .

أ . يبلغ عدد الشركات المدرجة في السوق (101) شركة ويبلغ عدد اسهمها المدرجة (11.187) ترليون سهم .

جدول رقم (3)

نسب عدد الاسهم المدرجة قطاعيا / عدد الاسهم المدرجة في السوق شباط 2018

| المؤشر | المصارف | الاتصالات | الصناعة | الزراعة | السياحة | الخدمات | استثمار مالي | تحويل مالي | تأمين |
|-------------------------|---------|-----------|---------|---------|---------|---------|--------------|------------|-------|
| عدد الشركات المدرجة | 34 | 2 | 21 | 6 | 10 | 9 | 6 | 8 | 5 |
| الاسهم المدرجة (ترليون) | 8.24 | 2.14 | 0.31 | 0.02 | 0.03 | 0.05 | 0.01 | 0.36 | 0.02 |
| نسبة القطاع / المجموع % | 73.69 | 19.13 | 2.75 | 0.19 | 0.27 | 0.49 | 0.12 | 3.22 | 0.15 |

جدول رقم (4)

نسبة عدد الاسهم المتداولة الى عدد الاسهم المدرجة في السوق لشهر شباط 2018

عدد الاسهم (مليار سهم)

| المؤشر | المصارف | الاتصالات | الصناعة | الزراعة | السياحة | الخدمات | استثمار مالي | تحويل مالي | تأمين |
|----------------------|---------|-----------|---------|---------|---------|---------|--------------|------------|-------|
| الشركات المتداولة | 22 | 2 | 11 | 5 | 10 | 6 | 1 | 1 | 2 |
| عدد الاسهم المدرجة | 8244 | 2140 | 308 | 21 | 30 | 54 | 14 | 360 | 16 |
| عدد الاسهم المتداولة | 38.217 | 0.087 | 5.350 | 0.070 | 0.288 | 0.347 | 0.000 | 0.0001 | 0.043 |
| المتداولة/المدرجة % | 0.46 | 0.004 | 1.74 | 0.34 | 0.97 | 0.64 | 0.002 | 0.0002 | 0.26 |

ب - بلغ عدد الشركات المتداولة اسهمها في السوق (60) شركة كما في نشرة التداول .

ج- الشركات التي لم يجر التداول باسهمها (19) شركة كما في الجدول رقم (27) لعدم توافق العرض مع الطلب .

د - الشركات المتوقفة عن التداول بموجب قرارات هيئة الاوراق المالية بايقاف التداول على اسهمها (22) شركة ، كما في الجدول رقم (28) مع اسباب ايقافها .

هـ - بلغ عدد الاسهم المتداولة (44.403) مليار سهم .

د - بلغت قيمة الاسهم المتداولة (38.139) مليار دينار .

جدول رقم (5)

مؤشرات التداول في سوق العراق للاوراق المالية لشهر شباط 2018

| المؤشر | كانون الثاني 2018 | شباط 2018 | نسبة التغير % |
|----------------------------------|-------------------|-----------|---------------|
| عدد الشركات المدرجة | 101 | 101 | 1.69 |
| عدد الشركات المتداولة | 59 | 60 | 120.00 |
| عدد الاسهم المتداولة (مليار سهم) | 20 | 44 | 80.95 |
| القيمة المتداولة (مليار دينار) | 21 | 38 | 61.14 |
| عدد الصفقات المنفذة | 8075 | 13012 | 7.56 |
| مؤشر البورصة (ISX 60) (نقطة) | 590.43 | 635.07 | 0.00 |
| عدد الاسهم المدرجة (مليار سهم) | 11187 | 11187 | 10.71 |

من الجدول رقم (5) لم يتغير عدد الشركات المدرجة ولا عدد اسهمها المدرجة ، وشهد التداول نشاطاً واضحاً يتجاوز عدد العقود المنفذة ثلاثة عشر الف عقداً وتجاوز عدد الاسهم المتداولة اربعة واربعين مليار سهم بمعدل يقارب الملياري سهم في كل جلسة وبقيمة تجاوزت ثمانية وثلاثون مليار دينار بمعدل المليارين دينار في الجلسة الواحدة . وقد بلغ اغلاق مؤشر السوق في اول جلسة تداول (603) نقطة واغلاقه في اخر جلسة تداول (635) نقطة مؤشراً على وجود حركة تصحيح سعرية قادها طلب فعال تركز على التداول في القطاع المصرفي والصناعي والسياحي خصوصاً للاستثمار غير العراقي.

ومن نشرة التداول الشهري يظهر تركز التداول على اسهم الشركات التالية اذ بلغ التداول فيها :

- أ- مصرف بغداد بعدد اسهم 9.265 مليار سهم
- ب- مصرف الخليج التجاري بعدد اسهم 6.142 مليار سهم .
- ت- المصرف العراقي الاسلامي بعدد اسهم 6.129 مليار سهم
- ث- مصرف الشرق الاوسط بعدد اسهم 5.857 مليار سهم .
- ج- مصرف القابض الاسلامي بعدد اسهم 4.800 مليار سهم
- ح- الهلال الصناعية بعدد اسهم 1.790 مليار سهم .
- خ- مصرف الشمال بعدد اسهم 1.486 مليار سهم
- د- بغداد للمشروبات الغازية بعدد اسهم 1.466 مليار سهم .
- ذ- الصناعات الكيماوية والبلاستيكية بعدد اسهم 1.331 مليار سهم .
- ر- مصرف الاستثمار العراقي بعدد اسهم 1.198 مليار سهم
- ز- مصرف المنصور بعدد اسهم 1.089 مليار سهم

4. تداول المستثمرين غير العراقيين .

أ - الاسهم المشتراة لغير العراقيين :

- بلغ عدد الاسهم المشتراة لغير العراقيين (6.760) مليار سهم نفذت من خلال (2428) صفقة شراء . بلغت قيمتها (9.929) مليار دينار من تداول اسهم (23) شركة مساهمة مدرجة .

ب - الاسهم المباعة من غير العراقيين:

- بلغ عدد الاسهم المباعة من غير العراقيين (5.121) مليار سهم نفذت من خلال (851) صفقة بيع . بلغت قيمتها (3.187) مليار دينار من تداول اسهم (13) شركة مساهمة مدرجة .

جدول رقم (6)

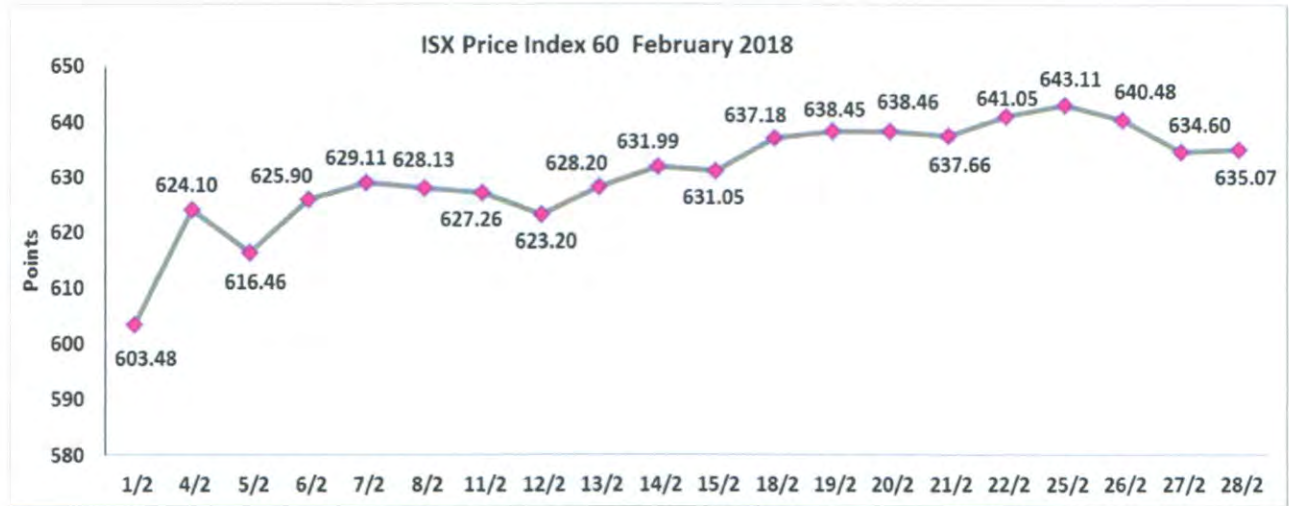
مؤشرات تداول غير العراقيين في سوق العراق للاوراق المالية لشهر شباط 2018

| المؤشر | كانون الثاني 2018 | شباط 2018 | نسبة التغير % |
|---|-------------------|-----------|---------------|
| عدد الاسهم المشتراة لغير العراقيين (مليار سهم) | 6.864 | 6.760 | -1.52 |
| قيمة التداولات المشتراة لغير العراقيين (مليار دينار) | 11.189 | 9.929 | -11.26 |
| عدد الصفقات المشتراة لغير العراقيين | 1199 | 12428 | 936.53 |
| عدد الاسهم المباعة من غير العراقيين (مليار سهم) | 5.863 | 5.121 | -12.66 |
| قيمة التداولات المباعة من غير العراقيين (مليار دينار) | 9.281 | 3.187 | -65.66 |
| عدد الصفقات المباعة من غير العراقيين | 512 | 851 | 66.21 |

5 - مؤشر السوق .

اقفل مؤشر السوق ISX60 في نهاية شهر شباط 2018 على (635.07) نقطة مرتفعا بنسبة (7.6%) قياسا بقيمته في اغلاق شهر كانون الثاني 2018 البالغة (590.43) نقطة .
سجل المؤشر اعلى ارتفاع له خلال الشهر في جلسة 2018/2/25 عندما اقفل على (643.11) نقطة وادنى انخفاض له في جلسة الافتتاح 2018/2/1 عندما اقفل على (603.48) نقطة .

حركة مؤشر السوق ISX60 خلال شهر شباط 2018



6- الصفقات الكبيرة .

استمر التداول في جلستين لغاية الساعة 12:30 بعد الظهر لتداول وتنفيذ الصفقات الكبيرة في الزمن الاضافي للجلسة من الساعة (12-12:30) بعد الظهر . نفذت هذه الاوامر بمعدل سعر الجلسة وفقاً للافصاحات المطلوبة والمنشورة على الموقع الالكتروني للسوق وبعد تدقيقها وفقاً لضوابط العناية الواجبة للمتعاملين بالاوراق المالية. وكانت اهم مؤشراتهما :
أ - الاوامر المتقابلة المقصودة :

بلغ عدد الاوامر الخاصة المنفذة هذا الشهر امرين نفذوا من خلال صفقتين ، بلغ عدد الاسهم المتداولة خلالهما (10.700) مليار سهم بقيمة (7.640) مليار دينار على اسهم شركتي المصرف العراقي الاسلامي ، مصرف القابض الاسلامي .

- ب - بلغت نسبة الاسهم المتداولة في الصفقات الكبيرة الى عدد الاسهم الكلي لشهر شباط (24.09%).
- ت - بلغت نسبة قيمة التداول للصفقات الكبيرة الى القيمة الكلية للتداول لشهر كانون شباط (20.03%).

ثانياً : نشاط سوق العراق وقرارات مجلس المحافظين لشهر شباط 2018 .

أ. قرارات مجلس المحافظين لشهر شباط 2018

عقد مجلس محافظي سوق العراق للاوراق المالية جلسته الثانية لعام 2018 يوم الاربعاء 2018/2/21 ، اتخذ فيها القرارات المناسبة عن المذكرات المعروضة عليه :

- 1- مناقشة التقرير الشهري لسوق العراق للأوراق المالية لشهر كانون الثاني 2018 ومؤشرات التداول المتحققة .
- 2- مناقشة تقييم اداء شركات الوساطة لشهر كانون الثاني 2018 . وتقارير الرقابة والتفتيش وقرارات لجان الانضباط.
- 3- المصادقة على تقرير مراقب الحسابات والحسابات الختامية لسوق العراق للأوراق المالية كما في 2017/12/31 وتقرير مجلس المحافظين عن خطته لعام 2018 . والبدء باجراءات الدعوة لاجتماع الهيئة العامة للسوق المقرر عقدها يوم 2018/5/5 في فندق بغداد ، وقد تم نشر دعوة الهيئة العامة للاجتماع في جريدة المشرق العدد (2987) في 2018/2/27 .
- 4- الموافقة على البدء بالتقديم لاجازة شركات وساطة جديدة لعام 2018 من خارج محافظة بغداد استنادا الى كتاب هيئة الأوراق المالية المرقم 17/13 في 2013/5/5 ، وقد تم نشر الاعلان في جريدة المشرق العدد (3989) في 2018/3/1 .
- 5- الموافقة على إيداع وتداول السندات الحكومية الاصدارية الثانية في سوق العراق للأوراق المالية إستناداً الى تعليمات إدراج وإيداع وتداول السندات الحكومية في العراق . وستكون نسبة التغير لسعر السند ارتفاعا وانخفاضا (5%) في الجلسة .

ب . الدورات التدريبية

- 1 . نظم سوق العراق للأوراق المالية بالتعاون مع مركز الدراسات المصرفية في البنك المركزي العراقي الدورة التدريبية الثانية للموظفين المرشحين من الصندوق العراقي للتنمية الخارجية للفترة 4- 2018/2/8 في مبنى سوق العراق للأوراق المالية. بهدف التعريف بآليات الاستثمار بالأوراق المالية والتداول باستخدام النظم الإلكترونية. وهي جزء من مجموعة برامج تدريبية يشرف على تنفيذها البنك المركزي العراقي بالتعاون مع سوق العراق للأوراق المالية والمؤسسات العراقية.



- 2 . استناداً الى خطط مجلس المحافظين في رفع كفاءة وخبرات العاملين في الاستثمار والتحليل في السوق المالية المصرفية، وقع سوق العراق للأوراق المالية اتفاقية تدريب مع الاكاديمية العربية للعلوم المالية والمصرفية وهي احدى مؤسسات العمل العربي المشترك بتاريخ 2018/2/19 وبموجب الاتفاقية ستنظم البرامج الاتية في مقر سوق العراق للأوراق المالية من قبل خبراء الأسواق المالية والمصرفية العربية وبشهادة أكاديمية معترف بها.

- البرنامج الأول: الاحد 2018/3/11 – الخميس 2018/3/15 مخاطر الاستثمار بالأوراق المالية.
البرنامج الثاني: الاحد 2018/4/8 – الخميس 2018/4/12 قراءة وتحليل البيانات المالية وقياس القيمة الحقيقية للسهم.
البرنامج الثالث: الاحد 2018/6/24 – الخميس 2018/6/28 صناديق الاستثمار وإدارة المحافظ الاستثمارية.
البرنامج الرابع: الاحد 2018/9/9 – الخميس 2018/9/13 المعايير الدولية للبيانات المالية للشركات المدرجة في الأسواق المالية.

ج . الزيارات العلمية الى سوق العراق للاوراق المالية

ضيف السوق (39) طالب وطالبة من طلبة كلية الادارة والاقتصاد جامعة بغداد قسم المحاسبة – المرحلة الثالثة – في زيارة علمية الى مقر السوق يوم الخميس 2018/2/22 ، استمع الطلبة خلال الزيارة الى شرح من السيد المدير التنفيذي للسوق عن نشاط السوق وعن اليات الاستثمار والاجراءات التنظيمية وعن اليات تداول الاوراق المالية للشركات المساهمة ورؤية السوق في تشجيع ادراج الشركات المساهمة وبناء رؤوس اموالها.
وهي ضمن خطط نشر ثقافة الاستثمار والتواصل مع الجامعات لزيادة مستوى الوعي الاستثماري لطلبة الجامعات.



د . البحوث الجامعية

- التعاون مع طلبة الجامعات والمعاهد العراقية ونقدم البيانات المطلوبة والاجابة على استفساراتهم وتزويدهم بالمعلومات الاحصائية والمؤشرات المطلوبة في رسائلهم الجامعية وبحوثهم وتقاريرهم ، وقد بلغ عدد الطلبة (6) طلاب من طلبة الماجستير خلال شهر شباط 2018 وفقاً للموضوعات الآتية :
1. اثر متغيرات السياسة النقدية على السوق المالي العراقي للمدة من 2005 – 2016
 2. قياس كفاءة السوق المالية في ظل ضبابية الاستثمار
 3. دور المراجعة المشتركة في اكتشاف التلاعب في القوائم المالية مع دراسة ميدانية
 4. تقييم الاداء المالي باستخدام مؤشر القيمة الاقتصادية المضافة واثرها على عائد السهم
 5. قياس أثر المخاطر في السوق المالي على النشاط الاقتصادي
 6. ادارة قواعد البيانات المتقدمة في استخدام الخوارزميات الذكية

هـ . النشاط الاعلامي لسوق العراق للاوراق المالية

- اهتمت وسائل الاعلام المحلية بتغطية النشاطات التي ينظمها سوق العراق للاوراق المالية وكان اهم نشاطها الاتي :
- أ- نشر التقرير الشهري لشهر كانون الثاني 2018 .
 - ب- نشر التقارير الاسبوعية لشهر شباط 2018 في الصحف اليومية ونشر المؤشرات الاسبوعية في كل من المواقع الاخبارية.
 - ت- نشر المؤشرات اليومية للتداول في الصحف اليومية والمواقع الاخبارية .
 - ث- تخصيص فقرة خاصة لنشر مؤشرات سوق العراق للاوراق المالية في البرنامج الاسبوعي مال واستثمار الذي يعرض على قناة الرشيد الفضائية كل يوم اثنين ، وفي برنامج دينار الذي يبث عبر شاشة قناة بلادي.
 - ج- بالإمكان متابعة أخبار الشركات واخبار السوق مباشرة ومتابعة نشرة التداول اليومية بعد انتهاء جلسة تداول الأوراق المالية عبر الهواتف الذكية وخدمة المعلومات عبر موقعه **ISX Iraq stock exchange** على **App store** التي اطلقها السوق من شهر كانون الثاني عام 2017 .

ثالثا : قرارات هيئة الاوراق المالية .

- قررت هيئة الاوراق المالية اطلاق التداول على اسهم شركة مصرف الشمال في جلسة الاحد 2018/2/4 بعد ان قدمت الشركة البيانات المالية السنوية لعام 2016.
- رابعا : متابعة الشركات المساهمة المدرجة وقرارات هيئاتها العامة .

أ . اطلاق التداول على الشركات المدرجة بعد انعقاد هيئاتها العامة .

- 1- شركة مصرف سومر : اطلاق التداول على اسهم الشركة في جلسة 2018/2/4 بعد قرار الهيئة العامة المنعقدة في 2018/1/28 المصادقة على الحسابات 2016 المصادقة على الحسابات الختامية لعام 2016 ، تحويل الارباح المتحققة لعام 2016 الى احتياطي الفائض المتراكم .
- 2- شركة مصرف اشور: اطلاق التداول على اسهم الشركة في جلسة 2018/2/12 بعد قرار الهيئة العامة المنعقدة في 2018/1/24 المصادقة على الحسابات الختامية 2016 تدوير الارباح عام 2016 ومعالجة الخسائر المدورة ، اجراء انتخابات تكميلية لانتخاب (7) اعضاء احتياط و(2) اعضاء اصلين .
- 3- شركة انتاج وتسويق اللحوم : اطلاق التداول على اسهم الشركة في جلسة 2018/2/21 بعد قرار الهيئة العامة المنعقدة في 2018/2/20 انتخاب مجلس ادارة جديد من (4) اعضاء اصلين ومثلهم احتياط .
- 4- شركة الكندي لانتاج اللقاحات : اطلاق التداول على اسهم الشركة في جلسة 2018/2/22 بعد قرار الهيئة العامة المنعقدة في 2018/2/18 المصادقة على الحسابات الختامية لعام 2016 و تدوير الارباح وتدوير العجز الحاصل في سنة 2014.
- 5- شركة مصرف نور العراق الاسلامي: اطلاق التداول على اسهم الشركة في جلسة 2018/2/25 بعد قرار الهيئة العامة المنعقدة في 2018/2/22 اجراء انتخابات تكميلية لانتخاب عضو مجلس ادارة اصلي واحد وخمس اعضاء احتياط .

6- شركة مصرف التنمية الدولي : اطلاق التداول على اسهم الشركة في جلسة 2018/2/26 بعد قرار الهيئة العامة المنعقدة في 2018/2/25 لانتخاب مجلس ادارة جديد من خمس اعضاء اصليين ومثلهم احتياط.

ب . الاحداث الجوهرية .

- اسيا سيل للاتصالات . مساهمة خاصة .
- ارتفع سعر سهم شركة اسيا سيل للاتصالات لجلستين متاليتين بكامل نسبة التغير لجلستي 2/14 و 2018/2/15 ، قامت الشركة بتقديم اجابة رسمية على كتاب الاستفسار الصادر عن السوق ، بعدم وجود اية احداث جوهرية ، ولم يتم إيقاف تداول أسهمها .
- الشركة الوطنية للصناعات المعدنية والدراجات .
- ارتفع سعر سهم الشركة الوطنية للصناعات المعدنية والدراجات بكامل نسبة التغير لجلسات 2/7 و 2/8 و 2/11 و 2/12 و 2/20 و 2/21 و 2018/2/22 ، استفسارات السوق المكثرة لمتابعة الافصاح عن الاحداث الجوهرية واجابات الشركة والافصاح الكامل بموجب كتابها المرقم (100) في 2018/2/22 .
- الكندي لانتاج اللقاحات البيطرية .
- ارتفع سعر سهم شركة الكندي لانتاج اللقاحات لجلستين متاليتين بكامل نسبة التغير لجلستي 2/26 و 2018/2/27 ، قامت الشركة بتقديم اجابة رسمية على كتاب الاستفسار ، بعدم وجود اية احداث جوهرية .
- مدينة العاب الكرخ :
- ارتفع سعر سهم شركة مدينة العاب الكرخ لجلستين متاليتين بكامل نسبة التغير لجلستي 2/27 و 2018/2/28 ، تم إيقاف التداول على اسهم الشركة اعتبارا من جلسة الخميس 2018/3/1 لعدم تقديم الشركة اجابة رسمية على كتاب الاستفسار عن الاحداث الجوهرية التي ادت الى ارتفاع سعر السهم الشركة .
- الهلال الصناعي .
- ارتفع سعر سهم شركة الهلال الصناعي لجلستين متاليتين بكامل نسبة التغير لجلستي 2/27 و 2018/2/28 ، تم إيقاف التداول على اسهم الشركة اعتبارا من جلسة الخميس 2018/3/1 لعدم تقديم الشركة اجابة رسمية على كتاب الاستفسار عن الاحداث الجوهرية التي ادت الى ارتفاع سعر السهم الشركة .

خامسا : الافصاح السنوي للشركات المساهمة .

قدمت (6) شركات مساهمة مدرجة في السوق بياناتها وحساباتها الختامية كما في 2016/12/31 للسوق التزاماً بقانون الشركات وقانون الاسواق المالية وتعليمات الافصاح الصادرة عن هيئة الاوراق المالية وقد تم نشرها على الموقع الالكتروني لسوق العراق للاوراق المالية والشركات هي :

مصرف المنتصور للاستثمار ، الامين للتأمين ، النخبة للمقاولات العامة ، مؤتة للتحويل المالي ، المنافع للتحويل المالي ، النبال العربية للتحويل المالي .

سادسا: شركات التحويل المالي .

أ . شركة المرج العالمية للتحويل المالي (مصرف الثقة الدولي): أكملت الشركة اجراءات تسجيل وايداع اسهم الشركة في مركز الايداع كشركة مصرفية برأسمال مقدره (250) مليار دينار ، وسيتم اطلاق التداول على اسهم المصرف بعد تقديم طلب ادراج اسهم الشركة المصرفية وتقديم بيانات مالية خاصة بالمصرف اما سنوية او فصلية حسب تعليمات هيئة الاوراق المالية .

ب . ادراج اسهم الشركة المتحدة للتحويل المالي في السوق الثاني واكملت الشركة اجراءات الادراج والتسجيل وايداع سجل المساهمين في مركز الايداع ، وقد قررت الهيئة العامة للشركة تغيير نشاطها من تحويل مالي الى مصرفي اسلامي وتم استحصال موافقة البنك المركزي على تغيير اسم ونشاط الشركة الى مصرف اسيا العراق الاسلامي للاستثمار والتمويل ، لن يطلق التداول على اسهم الشركة الا بعد انتهاء كافة اجراءات تحويل الشركة الى مصرف اسلامي واستحصال اجازة ممارسة العمل المصرفي وتقديم طلب ادراج اسهم الشركة المصرفية وتقديم البيانات المالية الفصلية او السنوية كشركة مصرفية .

ج . شركة الطيف للتحويل المالي (مصرف الطيف الاسلامي) : صدرت مصادقة دائرة تسجيل الشركات على انتهاء اجراءات تغيير نشاط الشركة من شركة الطيف للتحويل المالي الى شركة مصرف اسلامي بعنوان (مصرف الطيف الاسلامي للاستثمار والتمويل) واجراءات زيادة رأسمال الشركة من (45) مليار دينار الى (100) مليار دينار ، وسيتم اطلاق التداول على اسهم الشركة في السوق بعد استحصال الرخصة النهائية لممارسة العمل المصرفي من البنك المركزي العراقي يتبعها تقديم طلب ادراج اسهم الشركة المصرفية واستكمال اجراءات تسجيل وايداع اسهم الشركة في مركز الايداع كشركة مصرفية و تقديم بيانات مالية خاصة بالمصرف اما سنوية او فصلية حسب تعليمات هيئة الاوراق المالية .

د . شركة مؤتة للتحويل المالي (مصرف امين العراق للاستثمار والتمويل الاسلامي) : تم ايقاف التداول على اسهم الشركة اعتبارا من جلسة 2018/1/21 بعد قرار الهيئة العامة المنعقدة في 2017/4/12 تحويل نشاط الشركة من شركة تحويل مالي الى مصرف اسلامي وزيادة رأسمال الشركة من (45) مليار دينار الى (100) مليار دينار ، ولحين اكمال اجراءات تحويل الشركة واعادة تسجيل الشركة كشركة مصرفية بتقديم كتاب طلب ادراج المصرف الى السوق والهيئة مرفق به البيانات المالية الفصلية او السنوية لمصرف امين العراق للاستثمار والتمويل الاسلامي.

سابعا : ادراج الشركات .

أ - ادراج اسهم مصرف اربيل للاستثمار والتمويل واكملت الشركة اجراءات الادراج وتسجيل الشركة وايداع سجل المساهمين في مركز الايداع .

ب - طلبت هيئة الاوراق المالية من الشركات المبينة في الجدول رقم (7) استكمال متطلبات الادراج

جدول رقم (7) استكمال متطلبات الادراج

| ت | اسم الشركة | النواقص المطلوبة |
|---|-------------------------------|---|
| 1 | مصرف الجنوب الاسلامي | 1- تقديم موافقة الهيئة العامة على ادراج اسهم الشركة في السوق عند اول اجتماع لها . 2- بيان اجراءات الشركة بخصوص ملاحظات الهيئة على الحسابات الختامية لعام 2016 . |
| 2 | الامين العربية للتحويل المالي | - اعداد وتقديم حسابات مالية جديدة ومدققة لعام 2016 بعد رفض حسابات 2016 السابقة المقدمة. |
| 3 | الاسوار للتحويل المالي | - تقديم محضر اجتماع الهيئة العامة للسنة المالية 2014 مصدق من دائرة تسجيل الشركات . |
| 4 | مصرف الانصاري الاسلامي | - تقديم بيانات مالية من تاريخ التحول من تحويل مالي الى مصرف الانصاري اي من 2016/11/9 . - تقديم بيانات الفصل الاول لسنة 2017 وتعديل بيانات الفصل الثاني 2017 . - تقديم محضر اجتماع الهيئة العامة المصدق من قبل دائرة تسجيل الشركات يتضمن موافقة الهيئة العامة على ادراج اسهم الشركة في السوق في اقرب اجتماع للهيئة العامة . - تقديم شهادة وعقد التأسيس محدث ومصدق من دائرة تسجيل الشركات . |
| 5 | اللؤلؤ للتحويل المالي | - تقديم محضر اجتماع الهيئة العامة لعام 2016 مصدق من قبل دائرة تسجيل الشركات . - تقديم موافقة الهيئة العامة على ادراج اسهم الشركة في السوق في اقرب اجتماع للهيئة العامة . - ابلاغ مراقب الحسابات تحريرا للالتزام بأدلة التدقيق وبخلافه تعتبر الحسابات غير مدققة . - بيان اسباب تغيير اسم مراقب الحسابات المعين في اجتماع الهيئة العامة في 2016/7/19 . - تقديم بيانات مالية فصلية جديدة معدلة لعام 2017 بكافة الكشوفات وموقعة . - تعتبر الحسابات مرفوضة ويجب على الشركة تعديلها وتعديل الملاحظات . |

ثامنا : مراقبة ومتابعة نشاط شركات الوساطة والرقابة على التداول .

- 1- مراقبة تداولات شركات الوساطة استناداً لتعليمات وقواعد التداول ، والالتزام بالتسوية السهمية والمقاصة المالية T+0 في نفس يوم الجلسة ومتابعة تجديد خطابات الضمان لشركات الوساطة عند استحقاقها من غير مصرف المقاصة والرقابة اليومية على التداول من قبل قسم الرقابة على التداول وفقا لتعليمات الرقابة والتفتيش .
- 2- تدقيق موازين المراجعة لشهر كانون الثاني 2018 لجميع شركات الوساطة . وتم ايقاف نشاط شركة الفرات وشركة النبراس اعدم التزامها بالافصاح .
- 3- اخطار شركة النبراس للوساطة بتعرضها الى اسقاط صفة الوساطة بتاريخ 2018/5/29 في حال استمرار توقفها عن النشاط وعدم زوال اسباب الايقاف .
- 4- اخطار شركة دار السلام للوساطة بالاوراق المالية بتعرضها الى اسقاط صفة الوساطة اعتبارا من 2018/3/14 .

تاسعا: احصائيات مركز الايداع في شهر شباط 2018 .

1. بلغ عدد الأسهم المودعة من قبل المساهمين (9.656) مليار سهم .
2. بلغ عدد الاسهم في انتقال ملكية الأسهم لمكتب التنازل العائلي والارثي (138.326) مليون سهم.
3. بلغ عدد الأسهم التي خضعت للتجميد ونقل صلاحية الإيداع من شركات الوساطة الى مركز الإيداع (6.562) مليار سهم.
4. بلغ عدد الأسهم التي اطلقت من حساب مركز الإيداع الى حساب شركات الوساطة (21.556) مليار سهم لأغراض التداول من قبل المساهمين.

العلاقات العامة

Monthly Trading Bulletin February 2018 النشرة الشهرية لتداول الاسهم في سوق العراق للاوراق المالية لشباط 2018

| Company Name | عدد ايام التداول Trading days | القيمة المتداولة Trading Volume | الاسهم المتداولة Traded Shares | الصفقات No.of Trans | التغير % Change % | سعر الاغلاق السابق Previous Clo.Price | سعر الاغلاق Closing Price | معدل السعر الحالي Average Price | الدى سعر Low Price | اعلى سعر High Price | سعر الافتتاح Opening Price | رمز الشركة Code | اسم الشركة |
|-----------------------------------|----------------------------------|------------------------------------|-----------------------------------|------------------------|----------------------|--|------------------------------|------------------------------------|-----------------------|------------------------|-------------------------------|--------------------|----------------------------------|
| Banking sector | | | | | | | | | | | | | قطاع المصارف |
| Commercial Bank of Iraq | 20 | 317,972,592 | 636,416,056 | 254 | 2.13 | 0.470 | 0.480 | 0.500 | 0.470 | 0.530 | 0.470 | BCOI | المصرف التجاري العراقي |
| Bank Of Baghdad | 20 | 6,374,460,172 | 9,265,196,831 | 1861 | 12.90 | 0.620 | 0.700 | 0.690 | 0.620 | 0.730 | 0.620 | BBOB | مصرف بغداد |
| Iraqi Islamic Bank | 13 | 3,002,811,350 | 6,129,001,833 | 67 | -2.08 | 0.480 | 0.470 | 0.490 | 0.470 | 0.500 | 0.480 | BIIB | المصرف العراقي الاسلامي |
| Iraqi Middle East Investment Bank | 20 | 1,826,107,524 | 5,857,269,530 | 607 | -6.25 | 0.320 | 0.300 | 0.310 | 0.300 | 0.320 | 0.320 | BIME | مصرف الشرق الاوسط |
| Investment Bank of Iraq | 17 | 596,541,460 | 1,197,869,553 | 221 | 4.35 | 0.460 | 0.480 | 0.500 | 0.460 | 0.520 | 0.460 | BIBI | مصرف الاستثمار العراقي |
| National Bank of Iraq | 13 | 206,702,636 | 392,723,549 | 93 | 20.83 | 0.480 | 0.580 | 0.530 | 0.480 | 0.590 | 0.480 | BNOI | المصرف الاهلي العراقي |
| Credit Bank Of Iraq | 18 | 101,876,338 | 153,006,982 | 131 | 1.56 | 0.640 | 0.650 | 0.670 | 0.640 | 0.690 | 0.640 | BROI | مصرف الائتمان العراقي |
| Sumer Commerical Bank | 11 | 224,623,764 | 249,581,960 | 36 | 0.00 | 0.900 | 0.900 | 0.900 | 0.900 | 0.900 | 0.900 | BSUC | مصرف سومر التجاري |
| Babylon Bank | 18 | 81,039,618 | 277,122,008 | 230 | 3.57 | 0.280 | 0.290 | 0.300 | 0.280 | 0.300 | 0.290 | BBAY | مصرف بابل |
| Gulf Commercial Bank | 20 | 2,117,662,841 | 6,142,425,793 | 315 | -2.94 | 0.340 | 0.330 | 0.350 | 0.330 | 0.360 | 0.350 | BGUC | مصرف الخليج التجاري |
| Mosul Bank | 15 | 43,462,988 | 141,899,712 | 54 | -6.25 | 0.320 | 0.300 | 0.310 | 0.300 | 0.320 | 0.320 | BMFI | مصرف الموصل |
| North Bank | 18 | 338,829,669 | 1,486,064,207 | 395 | 0.00 | 0.200 | 0.200 | 0.230 | 0.200 | 0.260 | 0.240 | BNOR | مصرف شمال |
| Kurdistan International Bank | 3 | 2,178,400 | 1,675,000 | 6 | 0.00 | 1.300 | 1.300 | 1.300 | 1.300 | 1.360 | 1.300 | BKUI | مصرف كردستان |
| Ashur International Bank | 13 | 62,365,020 | 206,793,401 | 122 | -3.13 | 0.320 | 0.310 | 0.300 | 0.290 | 0.320 | 0.300 | BASH | مصرف اشور |
| Al-Mansour Bank | 20 | 925,987,403 | 1,089,033,080 | 429 | 17.11 | 0.760 | 0.890 | 0.850 | 0.770 | 0.970 | 0.770 | BMNS | مصرف المنصور |
| United Bank | 19 | 42,318,050 | 184,779,999 | 88 | 0.00 | 0.220 | 0.220 | 0.230 | 0.220 | 0.240 | 0.220 | BUND | المصرف المتحد |
| Elaf Islamic Bank | 6 | 1,310,097 | 4,250,177 | 9 | 0.00 | 0.300 | 0.300 | 0.310 | 0.290 | 0.320 | 0.310 | BELF | مصرف ايلاف الاسلامي |
| National Islamic Bank | 1 | 42,000 | 35,000 | 1 | 0.00 | 1.200 | 1.200 | 1.200 | 1.200 | 1.200 | 1.200 | BNAI | مصرف الوطني الاسلامي |
| Al-Bilad Islamic Bank | 1 | 17,500 | 50,000 | 1 | 0.00 | 0.350 | 0.350 | 0.350 | 0.350 | 0.350 | 0.350 | BLAD | مصرف البلاد الاسلامي |
| Al Qabidh Islamic Bank | 2 | 4,800,000,000 | 4,800,000,000 | 2 | 0.00 | 1.000 | 1.000 | 1.000 | 1.000 | 1.000 | 1.000 | BQAB | مصرف القابض الاسلامي |
| International Development Bank | 1 | 847,500 | 1,000,000 | 4 | 6.25 | 0.800 | 0.860 | 0.850 | 0.830 | 0.860 | 0.830 | BIDB | مصرف التنمية الدولي |
| Rrgion Trade Bank | 1 | 1,000,000 | 1,000,000 | 3 | 0.00 | 1.000 | 1.000 | 1.000 | 1.000 | 1.000 | 1.000 | BRTB | مصرف الاقليم التجاري |
| TOTAL | 20 | 21,068,156,921 | 38,217,194,671 | 4929 | | | | | | | | | مجموع قطاع المصارف |
| Telecommunication Sector | | | | | | | | | | | | | قطاع الاتصالات |
| Asia Cell Telecommunication | 20 | 679,309,980 | 86,480,372 | 601 | 47.90 | 5.950 | 8.800 | 7.860 | 6.000 | 10.010 | 6.000 | TASC | اسيامل للاتصالات |
| Al-Khatem Telecommunication | 2 | 2,217,005 | 692,814 | 10 | -3.03 | 3.300 | 3.200 | 3.200 | 3.200 | 3.200 | 3.200 | TZNI | خاتم للاتصالات |
| TOTAL | 20 | 681,526,985 | 87,173,186 | 611 | | | | | | | | | مجموع قطاع الاتصالات |
| Insurance Sector | | | | | | | | | | | | | قطاع التأمين |
| Al-Ameen for Insurance | 9 | 16,907,276 | 37,183,582 | 43 | -2.13 | 0.470 | 0.460 | 0.460 | 0.430 | 0.500 | 0.470 | NAME | الامين للتأمين |
| Gulf Insurance | 7 | 3,533,728 | 6,095,048 | 10 | 1.75 | 0.570 | 0.580 | 0.580 | 0.560 | 0.590 | 0.580 | NGIR | الخليج للتأمين |
| TOTAL | 13 | 20,441,004 | 43,278,630 | 53 | | | | | | | | | مجموع قطاع التأمين |
| Investment Sector | | | | | | | | | | | | | قطاع الاستثمار |
| Al- Batek Investment | 1 | 21,600 | 30,000 | 1 | 0.00 | 0.720 | 0.720 | 0.720 | 0.720 | 0.720 | 0.720 | VBAT | الباتك للاستثمارات المالية |
| TOTAL | 1 | 21,600 | 30,000 | 1 | | | | | | | | | مجموع قطاع الاستثمار |
| Money Transfer Sector | | | | | | | | | | | | | قطاع التحويل المالي |
| Al- Harir For Money Transfer | 1 | 130,000 | 200,000 | 2 | 0.00 | 0.650 | 0.650 | 0.650 | 0.650 | 0.650 | 0.650 | MTAH | الحرير للتحويل المالي |
| TOTAL | 1 | 130,000 | 200,000 | 2 | | | | | | | | | مجموع قطاع التحويل المالي |

النشرة الشهرية لتداول الاسهم في سوق العراق للاوراق المالية لشهر شباط 2018 Monthly Trading Bulletin February 2018

| Company name | عدد ايام التداول Trading days | القيمة المتداولة Trading Volume | الاسهم المتداولة Traded Shares | الصفقات No. of Trans | التغير % Change % | سعر الاغلاق السابق Previous Clo. Price | سعر الاغلاق Closing Price | معدل السعر الحالي Average Price | ادنى سعر Low Price | اعلى سعر High Price | سعر الافتتاح Opening Price | رمز الشركة Code | اسم الشركة |
|---|----------------------------------|------------------------------------|-----------------------------------|-------------------------|----------------------|---|------------------------------|------------------------------------|-----------------------|------------------------|-------------------------------|--------------------|------------------------------------|
| Services Sector | | | | | | | | | | | | | قطاع الخدمات |
| Kharkh Tour Amuzement City | 19 | 392,697,564 | 80,009,013 | 531 | 23.20 | 4.440 | 5.470 | 4.910 | 4.360 | 5.470 | 4.450 | SKTA | العب الكرخ السياحية |
| Mamoura Realestate Investment | 19 | 398,889,624 | 209,728,575 | 274 | 1.59 | 1.890 | 1.920 | 1.900 | 1.870 | 1.940 | 1.910 | SMRI | المعمورة العقارية |
| AL-Nukhba for Construction | 6 | 10,817,268 | 31,010,113 | 35 | -2.86 | 0.350 | 0.340 | 0.350 | 0.340 | 0.370 | 0.350 | SNUC | النخبة للمقاولات العامة |
| Iraq Baghdad For General Transportation | 18 | 54,120,487 | 3,203,374 | 111 | 3.28 | 16.750 | 17.300 | 16.900 | 16.400 | 17.350 | 17.000 | SBPT | بغداد العراق للنقل العام |
| Al-Ameen Estate Investment | 7 | 6,688,981 | 13,332,601 | 22 | 2.00 | 0.500 | 0.510 | 0.510 | 0.500 | 0.510 | 0.500 | SAEI | الامين للاستثمارات العقارية |
| Al-Mosul for Funfairs | 18 | 264,350,217 | 10,175,653 | 426 | 26.77 | 20.510 | 26.000 | 26.510 | 20.510 | 28.600 | 20.510 | SMOF | الموصل لمدن الالعاب |
| TOTAL | 20 | 1,127,564,140 | 347,459,329 | 1399 | | | | | | | | | مجموع قطاع الخدمات |
| Industry Sector | | | | | | | | | | | | | قطاع الصناعة |
| Modern Sewing | 15 | 89,059,303 | 14,585,510 | 116 | 5.59 | 5.900 | 6.230 | 6.110 | 5.850 | 6.460 | 5.850 | IMOS | الخيطة الحديثة |
| Iraqi For Tufted Carpets | 16 | 30,841,684 | 3,835,750 | 70 | 0.63 | 8.000 | 8.050 | 8.040 | 8.000 | 8.120 | 8.020 | IITC | السجاد والمفروشات |
| Baghdad for Packing Materials | 3 | 217,600 | 170,000 | 5 | -13.04 | 1.380 | 1.200 | 1.280 | 1.200 | 1.380 | 1.380 | IBPM | بغداد لصناعة مواد التغليف |
| Baghdad Soft Drinks | 20 | 5,633,252,503 | 1,465,884,893 | 2019 | 22.15 | 3.250 | 3.970 | 3.840 | 3.320 | 4.100 | 3.330 | IBSD | بغداد للمشروبات الغازية |
| Date Processing and Marketing | 20 | 410,261,123 | 372,339,380 | 429 | 30.10 | 1.030 | 1.340 | 1.100 | 1.000 | 1.340 | 1.020 | IIDP | التمو العراقية |
| Al-Hilal Industries | 18 | 540,043,089 | 1,790,210,950 | 310 | 40.74 | 0.270 | 0.380 | 0.300 | 0.270 | 0.380 | 0.270 | IHLI | الهلال الصناعية |
| National Chemical&Plastic Industries | 19 | 807,849,808 | 1,330,600,102 | 481 | 25.00 | 0.560 | 0.700 | 0.610 | 0.550 | 0.700 | 0.560 | INCP | الكيميائية والبلاستيكية |
| AL- Kindi of Veterinary Vaccines | 13 | 333,738,229 | 289,313,381 | 282 | 35.29 | 1.020 | 1.380 | 1.150 | 1.000 | 1.380 | 1.020 | IKLV | الكندي لانتاج اللقاحات |
| Iraqi Engineering Works | 4 | 8,277,144 | 9,319,789 | 6 | 22.37 | 0.760 | 0.930 | 0.890 | 0.790 | 0.930 | 0.790 | IIEW | العراقية للاعمال الهندسية |
| Metallic Industries and Bicycles | 17 | 84,448,931 | 73,450,728 | 116 | 175.71 | 0.700 | 1.930 | 1.150 | 0.700 | 1.930 | 0.700 | IMIB | الصناعات المعدنية والدراجات |
| Ready Made Clothes | 6 | 2,355,750 | 238,000 | 9 | -7.14 | 10.500 | 9.750 | 9.900 | 9.500 | 10.250 | 10.250 | IRMC | انتاج الالبسة الجاهزة |
| TOTAL | 20 | 7,940,345,165 | 5,349,948,483 | 3843 | | | | | | | | | مجموع قطاع الصناعة |
| Tourism&Hotels Sector | | | | | | | | | | | | | قطاع الفنادق والسياحة |
| Palestine Hotel | 17 | 388,511,150 | 27,751,096 | 69 | 9.21 | 12.590 | 13.750 | 14.000 | 13.000 | 14.450 | 13.000 | HPAL | فندق فلسطين |
| Ishtar Hotels | 13 | 273,406,323 | 20,949,004 | 146 | 10.37 | 12.050 | 13.300 | 13.050 | 12.200 | 13.550 | 12.200 | HISH | فنادق عشتار |
| Babylon Hotel | 16 | 5,434,662,002 | 102,096,367 | 515 | 44.74 | 41.800 | 60.500 | 53.230 | 42.000 | 64.900 | 42.000 | HBAY | فندق بابل |
| Baghdad Hotel | 18 | 122,313,172 | 14,400,511 | 146 | 4.93 | 8.110 | 8.510 | 8.490 | 8.250 | 8.950 | 8.340 | HBAG | فندق بغداد |
| National for Tourist Investment | 20 | 195,164,491 | 26,280,567 | 309 | 14.60 | 6.850 | 7.850 | 7.430 | 6.900 | 7.980 | 6.900 | HNTI | الاستثمارات السياحية |
| Tourist Village of Mosul dam | 5 | 11,729,500 | 1,950,000 | 19 | 0.84 | 5.950 | 6.000 | 6.020 | 5.850 | 6.540 | 6.150 | HTVM | المدينة سياحية في سد الموصل |
| Karbala Hotels | 12 | 56,118,818 | 55,790,263 | 81 | -3.85 | 1.040 | 1.000 | 1.010 | 1.000 | 1.050 | 1.040 | HKAR | فنادق كربلاء |
| Mansour Hotel | 18 | 473,486,505 | 36,869,506 | 425 | 25.45 | 11.200 | 14.050 | 12.840 | 11.450 | 14.700 | 11.450 | HMAN | فنادق المنصور |
| Al-Sadeer Hotel | 5 | 10,861,606 | 723,394 | 13 | 10.34 | 14.500 | 16.000 | 15.020 | 14.500 | 15.900 | 15.000 | HSAD | فندق السدير |
| Ashour Hotel | 6 | 9,935,819 | 1,390,214 | 9 | 11.43 | 7.000 | 7.800 | 7.800 | 7.100 | 8.240 | 7.100 | HASH | فندق اشور |
| TOTAL | 20 | 6,976,189,387 | 288,200,922 | 1732 | | | | | | | | | مجموع قطاع الفنادق والسياحة |
| Agriculture Sector | | | | | | | | | | | | | قطاع الزراعة |
| Modern for Animal Production | 6 | 3,700,647 | 11,561,396 | 15 | -3.03 | 0.330 | 0.320 | 0.320 | 0.320 | 0.330 | 0.330 | AMAP | الحديثة لانتاج الحيواني |
| Al-Ahlyia for Agricultural Production | 3 | 818,758 | 695,558 | 9 | -1.67 | 1.200 | 1.180 | 1.180 | 1.170 | 1.200 | 1.180 | AAHP | الاهلية لانتاج الزراعي |
| Middle East for Production- Fish | 6 | 9,388,353 | 1,160,772 | 14 | 0.00 | 8.050 | 8.050 | 8.090 | 8.000 | 8.100 | 8.100 | AMEF | اسماك الشرق الاوسط |
| Iraqi Products Marketing Meat | 16 | 294,015,322 | 54,199,993 | 386 | -2.88 | 5.550 | 5.390 | 5.430 | 4.600 | 6.260 | 5.750 | AIPM | انتاج وتسويق اللحوم |
| Iraqi Agricultural Products | 9 | 16,685,150 | 2,117,000 | 18 | 0.00 | 7.750 | 7.750 | 7.880 | 7.750 | 8.200 | 7.750 | AIRP | العراقية للمنتجات الزراعية |
| TOTAL | 17 | 324,608,230 | 69,734,719 | 442 | | | | | | | | | مجموع قطاع الزراعة |
| Grand TOTAL | 20 | 38,138,983,431 | 44,403,219,940 | 13012 | | | | | | | | | المجموع الكلي |

النشرة الشهرية لتداول الاسهم المشتراة من غير العراقيين في سوق العراق للاوراق المالية لشهر شباط 2018

Non-Iraqi Monthly Trading Report (Buy) February 2018

| Company Names | القيمة المتداولة | الاسهم المتداولة | الصفقات | رمز الشركة | اسم الشركة |
|--|----------------------|----------------------|--------------|------------|------------------------------------|
| Banks Sector قطاع المصارف | | | | | |
| Commercial Bank of Iraq | 67,113,239 | 135,659,580 | 52 | BCOI | المصرف التجاري العراقي |
| Bank Of Baghdad | 2,773,974,408 | 4,077,516,043 | 650 | BBOB | مصرف بغداد |
| Iraqi Middle East Investment Bank | 37,110,900 | 116,390,000 | 20 | BIME | مصرف الشرق الاوسط |
| Investment Bank of Iraq | 132,522,654 | 262,168,218 | 71 | BIBI | مصرف الاستثمار العراقي |
| National Bank Of Iraq | 176,192,136 | 334,338,859 | 58 | BNOI | المصرف الاهلي العراقي |
| Credit Bank Of Iraq | 1,776,000 | 2,700,000 | 2 | BROI | مصرف الأتيمان العراقي |
| Babylon Bank | 870,000 | 3,000,000 | 1 | BBAY | مصرف بابل |
| Gulf Commercial Bank | 19,803,500 | 56,850,000 | 27 | BGUC | مصرف الخليج التجاري |
| North Bank | 4,095,000 | 19,500,000 | 3 | BNOR | مصرف الشمال |
| Kurdistan International Bank | 2,132,000 | 1,640,000 | 4 | BKUI | مصرف كردستان |
| Ashur International Bank | 4,924,000 | 15,400,000 | 5 | BASH | مصرف اشور |
| Al-Mansour Bank | 614,270,951 | 720,884,926 | 230 | BMNS | مصرف المنصور |
| Total Bank sector | 3,834,784,788 | 5,746,047,626 | 1,123 | | مجموع قطاع المصارف |
| Insurance Sector قطاع التأمين | | | | | |
| Al-Ameen Insurance | 94,000 | 200,000 | 1 | NAME | الامين للتأمين |
| Gulf Insurance and Reinsurance | 35,400 | 60,000 | 1 | NGIR | الخليج للتأمين |
| Total Insurance sector | 129,400 | 260,000 | 2 | | مجموع قطاع التأمين |
| Service Sector قطاع الخدمات | | | | | |
| Mamoura Realestate Investment | 738,158 | 388,504 | 2 | SMRI | المعمورة للاستثمارات العقارية |
| Total Service sector | 738,158 | 388,504 | 2 | | مجموع قطاع الخدمات |
| Industry Sector قطاع الصناعة | | | | | |
| Baghdad Soft Drinks | 3,554,544,105 | 924,555,382 | 979 | IBSD | بغداد للمشروبات الغازية |
| Iraqi Date Processing and Marketing | 357,000 | 300,000 | 1 | IIDP | العراقية لتصنيع وتسويق التمور |
| National Chemical & Plastic Industries | 300,000 | 500,000 | 1 | INCP | الصناعات الكيماوية والبلاستيكية |
| AL- Kindi of Veterinary Vaccines Drugs | 520,000 | 400,000 | 1 | IKLV | الكندي لانتاج اللقاحات البيطرية |
| Metallic Industries and Bicycles Industries | 252,700 | 190,000 | 1 | IMIB | الصناعات المعدنية والدراجات |
| Total Industry sector | 3,555,973,805 | 925,945,382 | 983 | | مجموع قطاع الصناعة |
| Hotel Sector قطاع الفنادق والسياحة | | | | | |
| Babylon Hotel | 2,079,859,440 | 38,249,542 | 124 | HBAY | فندق بابل |
| Mansour Hotel | 161,238,566 | 12,400,000 | 35 | HMAN | فندق المنصور |
| Total Hotel sector | 2,241,098,006 | 50,649,542 | 159 | | مجموع قطاع الفنادق والسياحة |
| Telecommunication Sector قطاع الاتصالات | | | | | |
| Asia cell | 296,322,281 | 36,256,503 | 159 | TASC | اسيا سيل للاتصالات |
| Total Telecommunication sector | 296,322,281 | 36,256,503 | 159 | | مجموع قطاع الاتصالات |
| Grand Total | 9,929,046,438 | 6,759,547,557 | 2428 | | المجموع الكلي |

Non-Iraqi Monthly Trading Report (Sell) February 2018

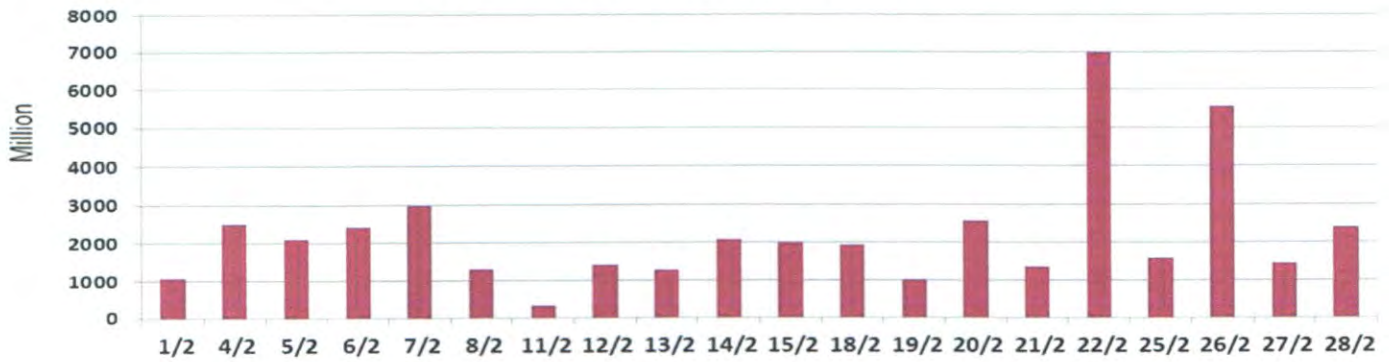
| Company Names | القيمة المتداولة | الاسهم المتداولة | الصفقات | رمز الشركة | اسم الشركة |
|--|------------------------------|----------------------|------------|------------|------------------------------------|
| Banks Sector | قطاع المصارف | | | | |
| Commercial Bank of Iraq | 1,965,859 | 4,095,539 | 1 | BCOI | المصرف التجاري العراقي |
| Bank Of Baghdad | 981,313,977 | 1,441,298,604 | 268 | BBOB | مصرف بغداد |
| Iraqi Middle East Investment Bank | 1,017,678,451 | 3,263,400,000 | 286 | BIME | مصرف الشرق الاوسط للاستثمار |
| Gulf Commercial Bank | 9,220,328 | 26,343,794 | 1 | BGUC | مصرف الخليج التجاري |
| North Bank | 11,840,000 | 53,000,000 | 12 | BNOR | مصرف الشمال |
| Al-Mansour Bank | 67,125,701 | 72,561,790 | 32 | BMNS | مصرف المنصور |
| Total Bank sector | 2,089,144,315 | 4,860,699,727 | 600 | | مجموع قطاع المصارف |
| Service Sector | قطاع الخدمات | | | | |
| Mamoura Realestate Investment | 29,450,000 | 15,500,000 | 15 | SMRI | المعمورة للاستثمارات العقارية |
| Total Service sector | 29,450,000 | 15,500,000 | 15 | | مجموع قطاع الخدمات |
| Industry Sector | قطاع الصناعة | | | | |
| Baghdad Soft Drinks | 719,038,579 | 189,886,587 | 209 | IBSD | بغداد للمشروبات الغازية |
| Iraqi Date Processing and Marketing | 1,952,000 | 1,600,000 | 1 | IIDP | العراقية لتصنيع وتسويق التمور |
| AL- Kindi of Veterinary Vaccines Drugs | 31,896,837 | 31,581,027 | 16 | IKLV | الكندي لانتاج اللقاحات البيطرية |
| Total Industry sector | 752,887,416 | 223,067,614 | 226 | | مجموع قطاع الصناعة |
| Hotel Sector | قطاع الفنادق والسياحة | | | | |
| Palestine Hotel | 141,500,000 | 10,000,000 | 1 | HPAL | فندق فلسطين |
| Babylon Hotel | 74,361,468 | 1,404,259 | 5 | HBAY | فندق بابل |
| Total Hotel sector | 215,861,468 | 11,404,259 | 6 | | مجموع قطاع الفنادق والسياحة |
| Telecommunication Sector | قطاع الاتصالات | | | | |
| Asia cell | 100,071,300 | 10,000,000 | 4 | TASC | اسيا سيل للاتصالات |
| Total Telecommunication sector | 100,071,300 | 10,000,000 | 4 | | مجموع قطاع الاتصالات |
| Grand Total | 3,187,414,500 | 5,120,671,600 | 851 | | المجموع الكلي |

جدول رقم (1) مؤشرات التداول اليومية في سوق العراق للاوراق المالية لشهر شباط 2018

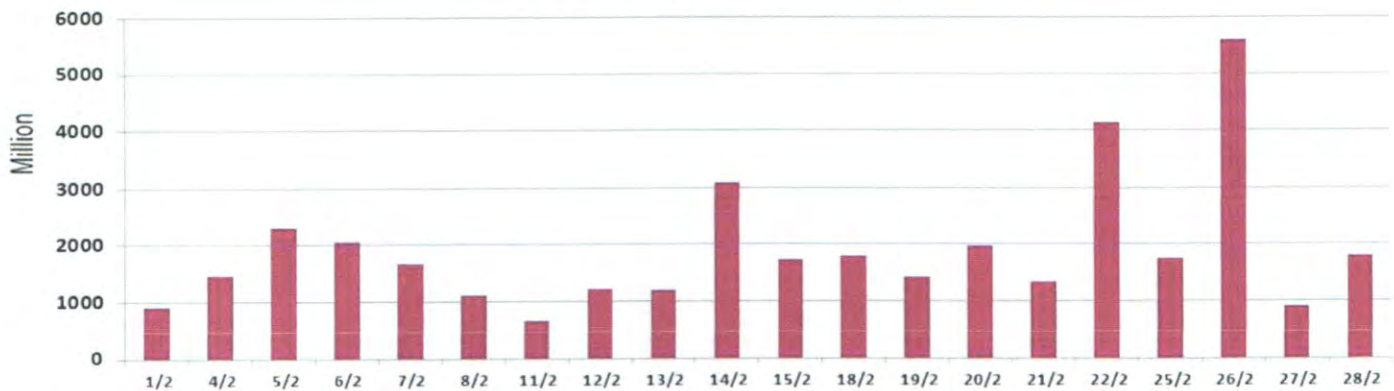
Table No.(1) Main Trading indicators distributed in sessions February 2018

| مؤشر السوق ISX Index | الشركات المدرجة Co.Listed | الشركات المتداولة Co.Traded | الاهمية النسبية % Change % | الصفقات No.of Trans | الاهمية النسبية % Change % | القيمة المتداولة Trading Volume | الاهمية النسبية % Change % | عدد الاسهم المتداولة Traded Shares | الاشهر Months |
|-------------------------|------------------------------|--------------------------------|-------------------------------|------------------------|-------------------------------|------------------------------------|-------------------------------|---------------------------------------|------------------------------------|
| 603.480 | 101 | 39 | 3.97 | 517 | 2.41 | 917,304,379 | 2.39 | 1,060,038,108 | 01/02/2018 |
| 624.100 | 101 | 44 | 7.13 | 928 | 3.81 | 1,453,053,487 | 5.68 | 2,521,601,226 | 04/02/2018 |
| 616.460 | 101 | 32 | 6.06 | 789 | 6.05 | 2,305,602,987 | 4.77 | 2,119,063,473 | 05/02/2018 |
| 625.9 | 101 | 40 | 6.55 | 852 | 5.42 | 2,068,631,628 | 5.45 | 2,419,624,195 | 06/02/2018 |
| 629.110 | 101 | 37 | 6.93 | 902 | 4.36 | 1,662,271,478 | 6.72 | 2,982,488,547 | 07/02/2018 |
| 628.13 | 101 | 39 | 4.49 | 584 | 2.94 | 1,121,109,224 | 2.91 | 1,292,529,892 | 08/02/2018 |
| 627.260 | 101 | 34 | 3.28 | 427 | 1.71 | 651,177,243 | 0.69 | 307,896,386 | 11/02/2018 |
| 623.200 | 101 | 38 | 5.04 | 656 | 3.17 | 1,209,359,329 | 3.23 | 1,434,509,238 | 12/02/2018 |
| 628.200 | 101 | 37 | 5.16 | 671 | 3.16 | 1,206,348,215 | 2.87 | 1,272,579,671 | 13/02/2018 |
| 631.990 | 101 | 33 | 6.63 | 863 | 8.11 | 3,092,518,150 | 4.69 | 2,083,973,089 | 14/02/2018 |
| 631.050 | 101 | 33 | 4.55 | 592 | 4.53 | 1,728,347,397 | 4.49 | 1,992,843,384 | 15/02/2018 |
| 637.180 | 101 | 31 | 5.40 | 702 | 4.72 | 1,801,437,945 | 4.40 | 1,952,674,951 | 18/02/2018 |
| 638.450 | 101 | 33 | 3.77 | 491 | 3.71 | 1,414,358,992 | 2.29 | 1,015,971,681 | 19/02/2018 |
| 638.460 | 101 | 33 | 5.22 | 679 | 5.18 | 1,976,125,516 | 5.82 | 2,586,304,668 | 20/02/2018 |
| 637.660 | 101 | 37 | 3.74 | 487 | 3.53 | 1,344,538,676 | 3.05 | 1,355,295,033 | 21/02/2018 |
| 641.050 | 101 | 37 | 3.78 | 492 | 10.87 | 4,147,439,895 | 15.73 | 6,985,539,834 | 22/02/2018 |
| 643.110 | 101 | 34 | 3.61 | 470 | 4.57 | 1,742,161,750 | 3.58 | 1,587,798,704 | 25/02/2018 |
| 640.480 | 101 | 37 | 3.79 | 493 | 14.68 | 5,599,866,447 | 12.54 | 5,569,194,099 | 26/02/2018 |
| 634.600 | 101 | 37 | 3.93 | 511 | 2.40 | 915,449,865 | 3.29 | 1,459,551,276 | 27/02/2018 |
| 635.070 | 101 | 36 | 6.96 | 906 | 4.67 | 1,781,880,829 | 5.41 | 2,403,742,485 | 28/02/2018 |
| 635.070 | 101 | 60 | 100 | 13012 | 100 | 38,138,983,431 | 100 | 44,403,219,940 | المجموع الحالي Total This Month |
| 590.43 | 101 | 59 | 100 | 8075 | 100 | 21,235,092,764 | 100 | 19,890,709,787 | المجموع السابق Total Last Month |
| 7.56 | 0.00 | 1.69 | 0.00 | 61.14 | 0.00 | 79.60 | 0.00 | 123.24 | التغير % Change% |

عدد الاسهم المتداولة لشهر شباط 2018



القيمة المتداولة لشهر شباط 2018



جدول رقم (2) اهم مؤشرات التداول المشتراة لغير العراقيين حسب جلسات التداول لشهر شباط 2018

Main Trading indicators for non Iraqis (Buy) distributed in sessions February 2018

| الشركات المتداولة Co.Traded | الاهمية النسبية % Change % | الصفقات No.of Trans | الاهمية النسبية % Change % | القيمة المتداولة Trading Volume | الاهمية النسبية % Change % | عدد الاسهم المتداولة Traded Shares | الجلسات Sessions |
|--------------------------------|-------------------------------|------------------------|-------------------------------|------------------------------------|-------------------------------|---------------------------------------|------------------------------------|
| 8 | 5.44 | 132 | 4.26 | 423,229,776 | 6.05 | 409,017,971 | 01/02/2018 |
| 8 | 8.90 | 216 | 5.27 | 523,558,839 | 9.49 | 641,389,623 | 04/02/2018 |
| 12 | 10.26 | 249 | 14.83 | 1,472,761,676 | 12.01 | 812,043,234 | 05/02/2018 |
| 8 | 4.98 | 121 | 8.46 | 839,675,417 | 7.12 | 481,306,531 | 06/02/2018 |
| 9 | 7.54 | 183 | 5.73 | 568,561,175 | 11.34 | 766,844,386 | 07/02/2018 |
| 7 | 5.64 | 137 | 4.83 | 479,129,314 | 5.02 | 339,370,799 | 08/02/2018 |
| 4 | 2.14 | 52 | 2.36 | 234,562,069 | 0.83 | 55,921,691 | 11/02/2018 |
| 5 | 4.37 | 106 | 2.76 | 274,187,933 | 4.37 | 295,289,452 | 12/02/2018 |
| 8 | 7.50 | 182 | 5.06 | 502,450,255 | 6.70 | 452,644,792 | 13/02/2018 |
| 6 | 4.86 | 118 | 3.92 | 388,818,080 | 4.22 | 285,014,756 | 14/02/2018 |
| 5 | 2.47 | 60 | 1.14 | 113,296,541 | 1.69 | 114,441,253 | 15/02/2018 |
| 8 | 5.68 | 138 | 7.01 | 696,182,374 | 4.61 | 311,906,028 | 18/02/2018 |
| 7 | 4.08 | 99 | 6.41 | 636,133,271 | 4.20 | 284,206,552 | 19/02/2018 |
| 6 | 6.01 | 146 | 8.68 | 861,888,811 | 6.31 | 426,634,440 | 20/02/2018 |
| 6 | 4.94 | 120 | 4.08 | 404,964,075 | 3.73 | 252,326,903 | 21/02/2018 |
| 6 | 3.34 | 81 | 3.57 | 354,484,095 | 1.62 | 109,721,716 | 22/02/2018 |
| 8 | 4.08 | 99 | 4.50 | 446,947,286 | 1.68 | 113,266,626 | 25/02/2018 |
| 3 | 2.84 | 69 | 2.76 | 274,072,185 | 2.39 | 161,500,000 | 26/02/2018 |
| 6 | 0.49 | 12 | 0.37 | 36,481,058 | 0.79 | 53,428,504 | 27/02/2018 |
| 4 | 4.45 | 108 | 4.01 | 397,662,210 | 5.82 | 393,272,300 | 28/02/2018 |
| 23 | 100 | 2428 | 100 | 9,929,046,439 | 100 | 6,759,547,557 | المجموع الحالي Total This Month |
| 25 | 100 | 1199 | 100 | 11,189,081,609 | 100 | 6,863,511,378 | المجموع السابق Total Last Month |
| -8.00 | — | 102.50 | — | -11.26 | — | -1.51 | التغيير (%) Change(%) |

جدول رقم (3) مؤشرات التداول المباعة من غير العراقيين في سوق العراق للاوراق المالية لشهر شباط 2018

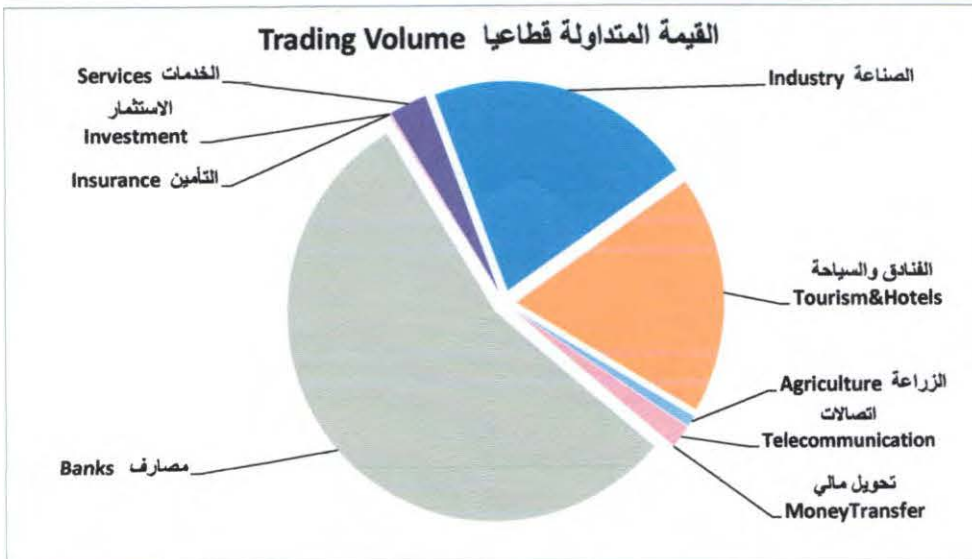
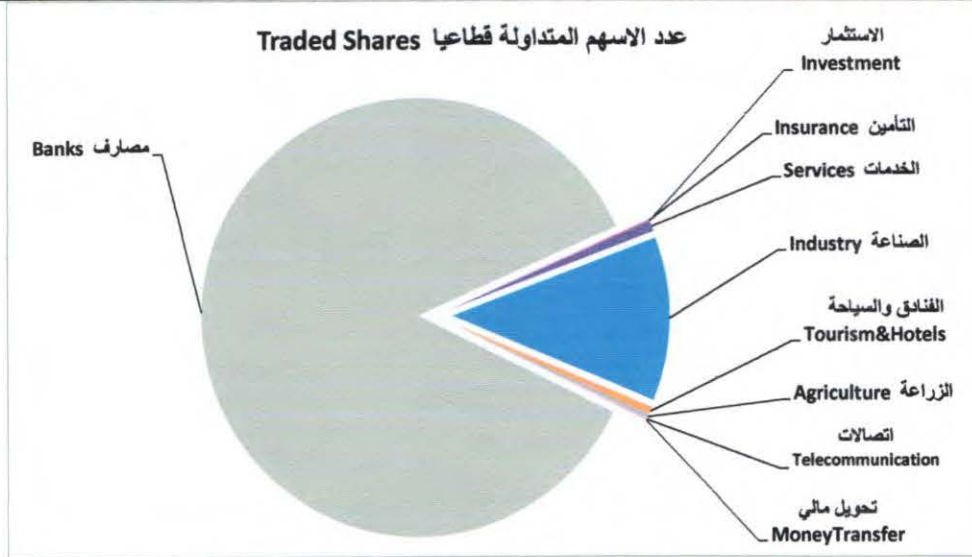
Main Trading indicators for non Iraqis (Sell) distributed in session February 2018

| الشركات المتداولة | الاهمية النسبية % | الصفقات | الاهمية النسبية % | القيمة المتداولة | الاهمية النسبية % | عدد الاسهم المتداولة | الجلسات |
|-------------------|-------------------|-------------|-------------------|------------------|-------------------|----------------------|------------------------------------|
| Co.Traded | Change % | No.of Trans | Change % | Trading Volume | Change % | Traded Shares | Sessions |
| 3 | 5.17 | 44 | 6.57 | 209,495,859 | 3.65 | 187,095,539 | 01/02/2018 |
| 5 | 10.11 | 86 | 7.11 | 226,478,500 | 11.17 | 571,850,000 | 04/02/2018 |
| 4 | 6.46 | 55 | 6.26 | 199,431,789 | 8.37 | 428,511,027 | 05/02/2018 |
| 4 | 14.69 | 125 | 15.73 | 501,250,000 | 20.19 | 1,034,000,000 | 06/02/2018 |
| 5 | 13.28 | 113 | 14.26 | 454,572,530 | 20.37 | 1,043,271,884 | 07/02/2018 |
| 1 | 2.82 | 24 | 3.52 | 112,161,701 | 0.58 | 29,719,414 | 08/02/2018 |
| — | 0.00 | — | 0.00 | — | 0.00 | — | 11/02/2018 |
| — | 0.00 | — | 0.00 | — | 0.00 | — | 12/02/2018 |
| 2 | 4.23 | 36 | 5.89 | 187,734,950 | 3.23 | 165,215,192 | 13/02/2018 |
| 1 | 9.17 | 78 | 3.40 | 108,500,000 | 3.03 | 155,000,000 | 14/02/2018 |
| 3 | 4.82 | 41 | 3.90 | 124,300,000 | 3.12 | 160,000,000 | 15/02/2018 |
| 4 | 6.35 | 54 | 8.62 | 274,807,134 | 3.51 | 179,615,849 | 18/02/2018 |
| 2 | 1.06 | 9 | 4.03 | 128,439,269 | 1.71 | 87,502,822 | 19/02/2018 |
| 3 | 8.58 | 73 | 7.91 | 251,985,039 | 15.43 | 790,226,081 | 20/02/2018 |
| 1 | 1.88 | 16 | 1.05 | 33,417,500 | 0.17 | 8,750,000 | 21/02/2018 |
| 4 | 7.52 | 64 | 4.27 | 135,970,836 | 3.68 | 188,665,750 | 22/02/2018 |
| 5 | 1.65 | 14 | 5.33 | 169,853,469 | 0.57 | 29,206,197 | 25/02/2018 |
| — | 0.00 | — | 0.00 | — | 0.00 | — | 26/02/2018 |
| 1 | 0.47 | 4 | 0.03 | 1,044,000 | 0.02 | 1,160,000 | 27/02/2018 |
| 4 | 1.76 | 15 | 2.13 | 67,971,925 | 1.19 | 60,881,845 | 28/02/2018 |
| 13 | 100 | 851 | 100 | 3,187,414,500 | 100 | 5,120,671,600 | المجموع الحالي Total This Month |
| 26 | 100 | 512 | 100 | 9,280,864,770 | 100 | 5,863,262,183 | المجموع السابق Total Last Month |
| -50.00 | — | 66.21 | — | -65.66 | — | -12.67 | التغيير (%) Change(%) |

جدول رقم (4) مؤشرات التداول القطاعية في سوق العراق للاوراق المالية لشهر شباط 2018

Main Trading indicators distributed in to Sectors February 2018

| الشركات المدرجة Co.Listed | الشركات المتداولة Co.Traded | الاهمية النسبية (%) | الصفقات No.of Trans | الاهمية النسبية (%) | القيمة المتداولة Trading Volume | الاهمية النسبية (%) | عدد الاسهم المتداولة Traded Shares | القطاع SECTOR |
|------------------------------|--------------------------------|---------------------|---------------------|---------------------|------------------------------------|---------------------|---------------------------------------|------------------------------------|
| 34 | 22 | 37.88 | 4929 | 55.24 | 21,068,156,921 | 86.07 | 38,217,194,671 | المصارف Banks |
| 2 | 2 | 4.70 | 611 | 1.79 | 681,526,985 | 0.20 | 87,173,186 | الاتصالات Telecommunication |
| 5 | 2 | 0.41 | 53 | 0.05 | 20,441,004 | 0.10 | 43,278,630 | التأمين Insurance |
| 6 | 1 | 0.01 | 1 | 0.0001 | 21,600 | 0.0001 | 30,000 | الاستثمار Investment |
| 8 | 1 | 0.02 | 2 | 0.0003 | 130,000 | 0.0005 | 200,000 | التحويل المالي Money transfer |
| 9 | 6 | 10.75 | 1399 | 2.96 | 1,127,564,140 | 0.78 | 347,459,329 | الخدمات Services |
| 21 | 11 | 29.53 | 3843 | 20.82 | 7,940,345,165 | 12.05 | 5,349,948,483 | الصناعة Industry |
| 10 | 10 | 13.31 | 1,732 | 18.29 | 6,976,189,387 | 0.65 | 288,200,922 | الفنادق والسياحة Tourism&Hotels |
| 6 | 5 | 3.40 | 442 | 0.85 | 324,608,230 | 0.16 | 69,734,719 | الزراعة Agriculture |
| 101 | 60 | 100 | 13012 | 100 | 38,138,983,431 | 100 | 44,403,219,940 | TOTAL المجموع |



جدول رقم (5) مؤشرات التداول القطاعية المشتراة لغير العراقيين لشهر شباط 2018

Main Trading indicators distributed in to Sectors for non Iraqis(Buy)for the February 2018

| الشركات المدرجة Co.Listed | الشركات المتداولة Co.Traded | الاهمية النسبية (%) | الصفقات No.of Trans | الاهمية النسبية (%) | القيمة المتداولة Trading Volume | الاهمية النسبية (%) | عدد الاسهم المتداولة Traded Shares | القطاع SECTOR |
|------------------------------|--------------------------------|---------------------|------------------------|---------------------|------------------------------------|---------------------|---------------------------------------|------------------------------------|
| 25 | 12 | 46.25 | 1123 | 38.62 | 3,834,784,788 | 85.01 | 5,746,047,626 | المصارف Banks |
| 2 | 1 | 6.55 | 159 | 2.98 | 296,322,281 | 0.54 | 36,256,503 | الاتصالات Telecommunication |
| 4 | 2 | 0.08 | 2 | 0.001 | 129,400 | 0.004 | 260,000 | التأمين Insurance |
| 2 | — | — | — | — | — | — | — | الاستثمار Investment |
| 7 | 1 | 0.08 | 2 | 0.01 | 738,158 | 0.01 | 388,504 | الخدمات Services |
| 18 | 5 | 40.49 | 983 | 35.81 | 3,555,973,805 | 13.70 | 925,945,382 | الصناعة Industry |
| 9 | 2 | 6.55 | 159 | 22.57 | 2,241,098,006 | 0.75 | 50,649,542 | الفنادق والسياحة Tourism&Hotels |
| 6 | — | — | — | — | — | — | — | الزراعة Agriculture |
| 73 | 23 | 100 | 2,428 | 100 | 9,929,046,438 | 100 | 6,759,547,557 | TOTAL المجموع |

جدول رقم (6) مؤشرات التداول القطاعية المباعة من غير العراقيين لشهر شباط 2018

Main Trading indicators distributed in to Sectors for non Iraqis(Sell)for the February 2018

| الشركات المدرجة Co.Listed | الشركات المتداولة Co.Traded | الاهمية النسبية (%) | الصفقات No.of Trans | الاهمية النسبية (%) | القيمة المتداولة Trading Volume | الاهمية النسبية (%) | عدد الاسهم المتداولة Traded Shares | القطاع SECTOR |
|------------------------------|--------------------------------|---------------------|------------------------|---------------------|------------------------------------|---------------------|---------------------------------------|------------------------------------|
| 25 | 6 | 70.51 | 600 | 65.54 | 2,089,144,315 | 94.92 | 4,860,699,727 | المصارف Banks |
| 2 | 1 | 0.47 | 4 | 3.14 | 100,071,300 | 0.20 | 10,000,000 | الاتصالات Telecommunication |
| 4 | — | — | — | — | — | — | — | التأمين Insurance |
| 2 | — | — | — | — | — | — | — | الاستثمار Investment |
| 7 | 1 | 1.76 | 15 | 0.92 | 29,450,000 | 0.303 | 15,500,000 | الخدمات Services |
| 18 | 3 | 26.56 | 226 | 23.62 | 752,887,416 | 4.36 | 223,067,614 | الصناعة Industry |
| 9 | 2 | 0.71 | 6 | 6.77 | 215,861,468 | 0.22 | 11,404,259 | الفنادق والسياحة Tourism&Hotels |
| 6 | — | — | — | — | — | — | — | الزراعة Agriculture |
| 73 | 13 | 100 | 851 | 100 | 3,187,414,500 | 100 | 5,120,671,600 | TOTAL المجموع |

Monthly Trading Bulletin February 2018 النشرة الشهرية لتداول الاسهم في السوق النظامي لشهر شباط

| Company Name | عدد ايام التداول Trading days | القيمة المتداولة Trading Volume | الاسهم المتداولة Traded Shares | الصفقات No. of Trans | التغير % Change % | سعر الاغلاق السابق Previous Clo.Price | سعر الاغلاق Closing Price | معدل السعر الحالي Average Price | الادنى سعر Low Price | اعلى سعر High Price | سعر الافتتاح Opening Price | رمز الشركة Code | اسم الشركة |
|---------------------------------------|----------------------------------|------------------------------------|-----------------------------------|-------------------------|----------------------|--|------------------------------|------------------------------------|-------------------------|------------------------|-------------------------------|--------------------|--------------------------|
| Banking sector | | | | | | | | | | | | | قطاع المصارف |
| Commercial Bank of Iraq | 20 | 317,972,592 | 636,416,056 | 254 | 2.13 | 0.470 | 0.480 | 0.500 | 0.470 | 0.530 | 0.470 | BCOI | المصرف التجاري العراقي |
| Bank Of Baghdad | 20 | 6,374,460,172 | 9,265,196,831 | 1861 | 12.90 | 0.620 | 0.700 | 0.690 | 0.620 | 0.730 | 0.620 | BBOB | مصرف بغداد |
| Iraqi Islamic Bank | 13 | 3,002,811,350 | 6,129,001,833 | 67 | -2.08 | 0.480 | 0.470 | 0.490 | 0.470 | 0.500 | 0.480 | BIIB | المصرف العراقي الاسلامي |
| Iraqi Middle East Investment Bank | 20 | 1,826,107,524 | 5,857,269,530 | 607 | -6.25 | 0.320 | 0.300 | 0.310 | 0.300 | 0.320 | 0.320 | BIME | مصرف الشرق الاوسط |
| Investment Bank of Iraq | 17 | 596,541,460 | 1,197,869,553 | 221 | 4.35 | 0.460 | 0.480 | 0.500 | 0.460 | 0.520 | 0.460 | BIBI | مصرف الاستثمار العراقي |
| National Bank of Iraq | 13 | 206,702,636 | 392,723,549 | 93 | 20.83 | 0.480 | 0.580 | 0.530 | 0.480 | 0.590 | 0.480 | BNOI | المصرف الاهلي العراقي |
| Credit Bank Of Iraq | 18 | 101,876,338 | 153,006,982 | 131 | 1.56 | 0.640 | 0.650 | 0.670 | 0.640 | 0.690 | 0.640 | BROI | مصرف الائتمان العراقي |
| Sumer Commerical Bank | 11 | 224,623,764 | 249,581,960 | 36 | 0.00 | 0.900 | 0.900 | 0.900 | 0.900 | 0.900 | 0.900 | BSUC | مصرف سومر التجاري |
| Babylon Bank | 18 | 81,039,618 | 277,122,008 | 230 | 3.57 | 0.280 | 0.290 | 0.300 | 0.280 | 0.300 | 0.290 | BBAY | مصرف بابل |
| Gulf Commercial Bank | 20 | 2,117,662,841 | 6,142,425,793 | 315 | -2.94 | 0.340 | 0.330 | 0.350 | 0.330 | 0.360 | 0.350 | BGUC | مصرف الخليج التجاري |
| Mosul Bank | 15 | 43,462,988 | 141,899,712 | 54 | -6.25 | 0.320 | 0.300 | 0.310 | 0.300 | 0.320 | 0.320 | BMFI | مصرف الموصل |
| North Bank | 18 | 338,829,669 | 1,486,064,207 | 395 | 0.00 | 0.200 | 0.200 | 0.230 | 0.200 | 0.260 | 0.240 | BNOR | مصرف شمال |
| Kurdistan International Bank | 3 | 2,178,400 | 1,675,000 | 6 | 0.00 | 1.300 | 1.300 | 1.300 | 1.300 | 1.360 | 1.300 | BKUI | مصرف كوردستان |
| Ashur International Bank | 13 | 62,365,020 | 206,793,401 | 122 | -3.13 | 0.320 | 0.310 | 0.300 | 0.290 | 0.320 | 0.300 | BASH | مصرف اشور |
| Al-Mansour Bank | 20 | 925,987,403 | 1,089,033,080 | 429 | 17.11 | 0.760 | 0.890 | 0.850 | 0.770 | 0.970 | 0.770 | BMNS | مصرف المنصور |
| United Bank | 19 | 42,318,050 | 184,779,999 | 88 | 0.00 | 0.220 | 0.220 | 0.230 | 0.220 | 0.240 | 0.220 | BUND | المصرف المتحد |
| Elaf Islamic Bank | 6 | 1,310,097 | 4,250,177 | 9 | 0.00 | 0.300 | 0.300 | 0.310 | 0.290 | 0.320 | 0.310 | BELF | مصرف ايلاف الاسلامي |
| National Islamic Bank | 1 | 42,000 | 35,000 | 1 | 0.00 | 1.200 | 1.200 | 1.200 | 1.200 | 1.200 | 1.200 | BNAI | مصرف الوطني الاسلامي |
| Al-Bilad Islamic Bank | 1 | 17,500 | 50,000 | 1 | 0.00 | 0.350 | 0.350 | 0.350 | 0.350 | 0.350 | 0.350 | BLAD | مصرف البلاد الاسلامي |
| TOTAL | 20 | 16,266,309,421 | 33,415,194,671 | 4920 | | | | | | | | | مجموع قطاع المصارف |
| Telecommunication Sector | | | | | | | | | | | | | قطاع الاتصالات |
| Asia Cell Telecommunication | 20 | 679,309,980 | 86,480,372 | 601 | 47.90 | 5.950 | 8.800 | 7.860 | 6.000 | 10.010 | 6.000 | TASC | اسياسيل للاتصالات |
| Al-Khatem Telecommunication | 2 | 2,217,005 | 692,814 | 10 | -3.03 | 3.300 | 3.200 | 3.200 | 3.200 | 3.200 | 3.200 | TZNI | خاتم للاتصالات |
| TOTAL | 20 | 681,526,985 | 87,173,186 | 611 | | | | | | | | | مجموع قطاع الاتصالات |
| Insurance Sector | | | | | | | | | | | | | قطاع التأمين |
| Al-Ameen for Insurance | 9 | 16,907,276 | 37,183,582 | 43 | -2.13 | 0.470 | 0.460 | 0.460 | 0.430 | 0.500 | 0.470 | NAME | الامين للتأمين |
| Gulf Insurance | 7 | 3,533,728 | 6,095,048 | 10 | 1.75 | 0.570 | 0.580 | 0.580 | 0.560 | 0.590 | 0.580 | NGIR | الخليج للتأمين |
| TOTAL | 13 | 20,441,004 | 43,278,630 | 53 | | | | | | | | | مجموع قطاع التأمين |
| Services Sector | | | | | | | | | | | | | قطاع الخدمات |
| Kharkh Tour Amuzement City | 19 | 392,697,564 | 80,009,013 | 531 | 23.20 | 4.440 | 5.470 | 4.910 | 4.360 | 5.470 | 4.450 | SKTA | العباب الكرخ السياحية |
| Mamoura Realestate Investment | 19 | 398,889,624 | 209,728,575 | 274 | 1.59 | 1.890 | 1.920 | 1.900 | 1.870 | 1.940 | 1.910 | SMRI | المعمورة العقارية |
| AL-Nukhba for Construction | 6 | 10,817,268 | 31,010,113 | 35 | -2.86 | 0.350 | 0.340 | 0.350 | 0.340 | 0.370 | 0.350 | SNUC | النخبة للمقاولات العمة |
| Iraq Baghdad For General Transportati | 18 | 54,120,487 | 3,203,374 | 111 | 3.28 | 16.750 | 17.300 | 16.900 | 16.400 | 17.350 | 17.000 | SBPT | بغداد العراق للنقل العام |
| TOTAL | 20 | 856,524,942 | 323,951,075 | 951 | | | | | | | | | مجموع قطاع الخدمات |

Monthly Trading Bulletin February 2018 النشرة الشهرية لتداول الاسهم في السوق النظامي لشهر شباط

| Company name | عدد ايام التداول Trading days | القيمة المتداولة Trading Volume | الاسهم المتداولة Traded Shares | الصفقات No.of Trans | التغير % Change % | سعر الاغلاق السابق Previous Clo.Price | سعر الاغلاق Closing Price | معدل السعر الحالي Average Price | ادنى سعر Low Price | اعلى سعر High Price | سعر الافتتاح Opening Price | رمز الشركة Code | اسم الشركة |
|---------------------------------------|----------------------------------|------------------------------------|-----------------------------------|------------------------|----------------------|--|------------------------------|------------------------------------|-----------------------|------------------------|-------------------------------|--------------------|------------------------------------|
| قطاع الصناعة | | | | | | | | | | | | | |
| Modern Sewing | 15 | 89,059,303 | 14,585,510 | 116 | 5.59 | 5.900 | 6.230 | 6.110 | 5.850 | 6.460 | 5.850 | IMOS | الخياطة الحديثة |
| Iraqi For Tufted Carpets | 16 | 30,841,684 | 3,835,750 | 70 | 0.63 | 8.000 | 8.050 | 8.040 | 8.000 | 8.120 | 8.020 | IITC | السجاد والمفروشات |
| Baghdad for Packing Materials | 3 | 217,600 | 170,000 | 5 | -13.04 | 1.380 | 1.200 | 1.280 | 1.200 | 1.380 | 1.380 | IBPM | بغداد لصناعة مواد التغليف |
| Baghdad Soft Drinks | 20 | 5,633,252,503 | 1,465,884,893 | 2019 | 22.15 | 3.250 | 3.970 | 3.840 | 3.320 | 4.100 | 3.330 | IBSD | بغداد للمشروبات الغازية |
| Date Processing and Marketing | 20 | 410,261,123 | 372,339,380 | 429 | 30.10 | 1.030 | 1.340 | 1.100 | 1.000 | 1.340 | 1.020 | IIDP | النمور العراقية |
| Al-Hilal Industries | 18 | 540,043,089 | 1,790,210,950 | 310 | 40.74 | 0.270 | 0.380 | 0.300 | 0.270 | 0.380 | 0.270 | IHLI | الهلال الصناعية |
| National Chemical&Plastic Industries | 19 | 807,849,808 | 1,330,600,102 | 481 | 25.00 | 0.560 | 0.700 | 0.610 | 0.550 | 0.700 | 0.560 | INCP | الكيميائية والبلاستيكية |
| AL- Kindi of Veterinary Vaccines | 13 | 333,738,229 | 289,313,381 | 282 | 35.29 | 1.020 | 1.380 | 1.150 | 1.000 | 1.380 | 1.020 | IKLV | الكندي لانتاج اللقاحات |
| Iraqi Engineering Works | 4 | 8,277,144 | 9,319,789 | 6 | 22.37 | 0.760 | 0.930 | 0.890 | 0.790 | 0.930 | 0.790 | IIEW | العراقية للاعمال الهندسية |
| Metallic Industries and Bicycles | 17 | 84,448,931 | 73,450,728 | 116 | 175.71 | 0.700 | 1.930 | 1.150 | 0.700 | 1.930 | 0.700 | IMIB | الصناعات المعدنية والدراجات |
| Ready Made Clothes | 6 | 2,355,750 | 238,000 | 9 | -7.14 | 10.500 | 9.750 | 9.900 | 9.500 | 10.250 | 10.250 | IRMC | انتاج الالبسة الجاهزة |
| TOTAL | 20 | 7,940,345,165 | 5,349,948,483 | 3843 | | | | | | | | | مجموع قطاع الصناعة |
| قطاع الفنادق والسياحة | | | | | | | | | | | | | |
| Palestine Hotel | 17 | 388,511,150 | 27,751,096 | 69 | 9.21 | 12.590 | 13.750 | 14.000 | 13.000 | 14.450 | 13.000 | HPAL | فندق فلسطين |
| Ishtar Hotels | 13 | 273,406,323 | 20,949,004 | 146 | 10.37 | 12.050 | 13.300 | 13.050 | 12.200 | 13.550 | 12.200 | HISH | فنادق عشتار |
| Babylon Hotel | 16 | 5,434,662,002 | 102,096,367 | 515 | 44.74 | 41.800 | 60.500 | 53.230 | 42.000 | 64.900 | 42.000 | HBAY | فندق بابل |
| Baghdad Hotel | 18 | 122,313,172 | 14,400,511 | 146 | 4.93 | 8.110 | 8.510 | 8.490 | 8.250 | 8.950 | 8.340 | HBAG | فندق بغداد |
| National for Tourist Investment | 20 | 195,164,491 | 26,280,567 | 309 | 14.60 | 6.850 | 7.850 | 7.430 | 6.900 | 7.980 | 6.900 | HNTI | الاستثمارات السياحية |
| Tourist Village of Mosul dam | 5 | 11,729,500 | 1,950,000 | 19 | 0.84 | 5.950 | 6.000 | 6.020 | 5.850 | 6.540 | 6.150 | HTVM | المدينة سياحية في سد الموصل |
| Karbala Hotels | 12 | 56,118,818 | 55,790,263 | 81 | -3.85 | 1.040 | 1.000 | 1.010 | 1.000 | 1.050 | 1.040 | HKAR | فنادق كربلاء |
| Mansour Hotel | 18 | 473,486,505 | 36,869,506 | 425 | 25.45 | 11.200 | 14.050 | 12.840 | 11.450 | 14.700 | 11.450 | HMAN | فنادق المنصور |
| Al-Sadeer Hotel | 5 | 10,861,606 | 723,394 | 13 | 10.34 | 14.500 | 16.000 | 15.020 | 14.500 | 15.900 | 15.000 | HSAD | فندق السدير |
| TOTAL | 20 | 6,966,253,567 | 286,810,708 | 1723 | | | | | | | | | مجموع قطاع الفنادق والسياحة |
| قطاع الزراعة | | | | | | | | | | | | | |
| Modern for Animal Production | 6 | 3,700,647 | 11,561,396 | 15 | -3.03 | 0.330 | 0.320 | 0.320 | 0.320 | 0.330 | 0.330 | AMAP | الحديثة لانتاج الحيواني |
| Al-Ahlyia for Agricultural Production | 3 | 818,758 | 695,558 | 9 | -1.67 | 1.200 | 1.180 | 1.180 | 1.170 | 1.200 | 1.180 | AAHP | الاهلية لانتاج الزراعي |
| Middle East for Production- Fish | 6 | 9,388,353 | 1,160,772 | 14 | 0.00 | 8.050 | 8.050 | 8.090 | 8.000 | 8.100 | 8.100 | AMEF | اسماك الشرق الاوسط |
| Iraqi Products Marketing Meat | 16 | 294,015,322 | 54,199,993 | 386 | -2.88 | 5.550 | 5.390 | 5.430 | 4.600 | 6.260 | 5.750 | AIPM | انتاج وتسويق اللحوم |
| Iraqi Agricultural Products | 9 | 16,685,150 | 2,117,000 | 18 | 0.00 | 7.750 | 7.750 | 7.880 | 7.750 | 8.200 | 7.750 | AIRP | العراقية للمنتجات الزراعية |
| TOTAL | 17 | 324,608,230 | 69,734,719 | 442 | | | | | | | | | مجموع قطاع الزراعة |
| Grand TOTAL | 20 | 33,056,009,313 | 39,576,091,472 | 12543 | | | | | | | | | المجموع الكلي |

النشرة الشهرية لتداول الاسهم المشتراة لغير العراقيين لشهر شباط 2018

Non-Iraqi Monthly Trading Report (Buy) February 2018

| Company Names | القيمة المتداولة | الاسهم المتداولة | الصفقات | رمز الشركة | اسم الشركة |
|---|----------------------|----------------------|--------------|------------|------------------------------------|
| قطاع المصارف | | | | | |
| Commercial Bank of Iraq | 67,113,239 | 135,659,580 | 52 | BCOI | المصرف التجاري العراقي |
| Bank Of Baghdad | 2,773,974,408 | 4,077,516,043 | 650 | BBOB | مصرف بغداد |
| Iraqi Middle East Investment Bank | 37,110,900 | 116,390,000 | 20 | BIME | مصرف الشرق الاوسط |
| Investment Bank of Iraq | 132,522,654 | 262,168,218 | 71 | BIBI | مصرف الاستثمار العراقي |
| National Bank Of Iraq | 176,192,136 | 334,338,859 | 58 | BNOI | المصرف الاهلي العراقي |
| Credit Bank Of Iraq | 1,776,000 | 2,700,000 | 2 | BROI | مصرف الأئتمان العراقي |
| Babylon Bank | 870,000 | 3,000,000 | 1 | BBAY | مصرف بابل |
| Gulf Commercial Bank | 19,803,500 | 56,850,000 | 27 | BGUC | مصرف الخليج التجاري |
| North Bank | 4,095,000 | 19,500,000 | 3 | BNOR | مصرف الشمال |
| Kurdistan International Bank | 2,132,000 | 1,640,000 | 4 | BKUI | مصرف كردستان |
| Ashur International Bank | 4,924,000 | 15,400,000 | 5 | BASH | مصرف اشور |
| Al-Mansour Bank | 614,270,951 | 720,884,926 | 230 | BMNS | مصرف المنصور |
| Total Bank sector | 3,834,784,788 | 5,746,047,626 | 1,123 | | مجموع قطاع المصارف |
| قطاع التأمين | | | | | |
| Al-Ameen Insurance | 94,000 | 200,000 | 1 | NAME | الامين للتأمين |
| Gulf Insurance and Reinsurance | 35,400 | 60,000 | 1 | NGIR | الخليج للتأمين |
| Total Insurance sector | 129,400 | 260,000 | 2 | | مجموع قطاع التأمين |
| قطاع الخدمات | | | | | |
| Mamoura Realestate Investment | 738,158 | 388,504 | 2 | SMRI | المعمورة للاستثمارات العقارية |
| Total Service sector | 738,158 | 388,504 | 2 | | مجموع قطاع الخدمات |
| قطاع الصناعة | | | | | |
| Baghdad Soft Drinks | 3,554,544,105 | 924,555,382 | 979 | IBSD | بغداد للمشروبات الغازية |
| Iraqi Date Processing and Marketing | 357,000 | 300,000 | 1 | IIDP | العراقية لتصنيع وتسويق التمور |
| National Chemical & Plastic Industries | 300,000 | 500,000 | 1 | INCP | الصناعات الكيماوية والبلاستيكية |
| AL- Kindi of Veterinary Vaccines Drugs | 520,000 | 400,000 | 1 | IKLV | الكندي لانتاج اللقاحات البيطرية |
| Metallic Industries and Bicycles Industries | 252,700 | 190,000 | 1 | IMIB | الصناعات المعدنية والدراجات |
| Total Industry sector | 3,555,973,805 | 925,945,382 | 983 | | مجموع قطاع الصناعة |
| قطاع الفنادق والسياحة | | | | | |
| Babylon Hotel | 2,079,859,440 | 38,249,542 | 124 | HBAY | فندق بابل |
| Mansour Hotel | 161,238,566 | 12,400,000 | 35 | HMAN | فندق المنصور |
| Total Hotel sector | 2,241,098,006 | 50,649,542 | 159 | | مجموع قطاع الفنادق والسياحة |
| قطاع الاتصالات | | | | | |
| Asia cell | 296,322,281 | 36,256,503 | 159 | TASC | اسيا سيل للاتصالات |
| Total Telecommunication sector | 296,322,281 | 36,256,503 | 159 | | مجموع قطاع الاتصالات |
| Grand Total | 9,929,046,438 | 6,759,547,557 | 2,428 | | المجموع الكلي |

Non-Iraqi Monthly Trading Report (Buy) February 2018

| Company Names | القيمة المتداولة | الاسهم المتداولة | الصفقات | رمز الشركة | اسم الشركة |
|--|----------------------|----------------------|------------|------------|---------------------------------|
| Banks Sector | | | | | قطاع المصارف |
| Commercial Bank of Iraq | 1,965,859 | 4,095,539 | 1 | BCOI | المصرف التجاري العراقي |
| Bank Of Baghdad | 981,313,977 | 1,441,298,604 | 268 | BBOB | مصرف بغداد |
| Iraqi Middle East Investment Bank | 1,017,678,451 | 3,263,400,000 | 286 | BIME | مصرف الشرق الاوسط |
| Gulf Commercial Bank | 9,220,328 | 26,343,794 | 1 | BGUC | مصرف الخليج التجاري |
| North Bank | 11,840,000 | 53,000,000 | 12 | BNOR | مصرف الشمال |
| Al-Mansour Bank | 67,125,701 | 72,561,790 | 32 | BMNS | مصرف المنصور |
| Total Bank sector | 2,089,144,315 | 4,860,699,727 | 600 | | مجموع قطاع المصارف |
| Service Sector | | | | | قطاع الخدمات |
| Mamoura Realestate Investment | 29,450,000 | 15,500,000 | 15 | SMRI | المعمورة للاستثمارات العقارية |
| Total Service sector | 29,450,000 | 15,500,000 | 15 | | مجموع قطاع الخدمات |
| Industry Sector | | | | | قطاع الصناعة |
| Baghdad Soft Drinks | 719,038,579 | 189,886,587 | 209 | IBSD | بغداد للمشروبات الغازية |
| Iraqi Date Processing and Marketing | 1,952,000 | 1,600,000 | 1 | IIDP | العراقية لتصنيع وتسويق التمور |
| AL- Kindi of Veterinary Vaccines Drugs | 31,896,837 | 31,581,027 | 16 | IKLV | الكندي لانتاج اللقاحات البيطرية |
| Total Industry sector | 752,887,416 | 223,067,614 | 226 | | مجموع قطاع الصناعة |
| Hotel Sector | | | | | قطاع الفنادق والسياحة |
| Palestine Hotel | 141,500,000 | 10,000,000 | 1 | HPAL | فندق فلسطين |
| Babylon Hotel | 74,361,468 | 1,404,259 | 5 | HBAY | فندق بابل |
| Total Hotel sector | 215,861,468 | 11,404,259 | 6 | | مجموع قطاع الفنادق والسياحة |
| Telecommunication Sector | | | | | قطاع الاتصالات |
| Asia cell | 100,071,300 | 10,000,000 | 4 | TASC | اسيا سيل للاتصالات |
| Total Telecommunication sector | 100,071,300 | 10,000,000 | 4 | | مجموع قطاع الاتصالات |
| Grand Total | 3,187,414,500 | 5,120,671,600 | 851 | | المجموع الكلي |

جدول رقم (7) اهم مؤشرات التداول حسب جلسات التداول لشهر شباط 2018
Main Trading indicators distributed in sessions February 2018

| مؤشر 60 ISX 60 | الشركات المدرجة Co.List ed | الشركات المتداولة Co.Trad ed | الاهمية النسبية % Change % | الصفقات No.of Trans | الاهمية النسبية % Change % | القيمة المتداولة Trading Volume | الاهمية النسبية % Change % | عدد الاسهم المتداولة Traded Shares | الجلسات Sessions |
|-------------------|-------------------------------------|---------------------------------------|-------------------------------------|---------------------------|-------------------------------------|------------------------------------|-------------------------------------|---------------------------------------|---------------------------------------|
| 603.480 | 72 | 38 | 4.10 | 514 | 2.77 | 916,176,329 | 2.68 | 1,059,983,108 | 01/02/2018 |
| 624.100 | 72 | 40 | 7.24 | 908 | 4.37 | 1,446,140,487 | 6.36 | 2,517,346,226 | 04/02/2018 |
| 616.460 | 72 | 31 | 6.24 | 783 | 6.96 | 2,301,415,987 | 5.35 | 2,118,868,473 | 05/02/2018 |
| 625.900 | 72 | 38 | 6.67 | 836 | 6.23 | 2,057,913,438 | 6.11 | 2,419,061,972 | 06/02/2018 |
| 629.110 | 72 | 36 | 7.08 | 888 | 5.01 | 1,655,333,478 | 7.54 | 2,982,193,547 | 07/02/2018 |
| 628.130 | 72 | 36 | 4.54 | 569 | 3.35 | 1,108,905,904 | 3.26 | 1,290,032,077 | 08/02/2018 |
| 627.260 | 72 | 32 | 3.29 | 413 | 1.95 | 646,013,843 | 0.78 | 307,198,674 | 11/02/2018 |
| 623.200 | 72 | 36 | 4.94 | 619 | 3.61 | 1,192,876,890 | 3.62 | 1,431,171,889 | 12/02/2018 |
| 628.200 | 72 | 35 | 4.88 | 612 | 3.54 | 1,170,100,503 | 3.21 | 1,268,883,841 | 13/02/2018 |
| 631.990 | 72 | 32 | 6.35 | 796 | 9.22 | 3,048,441,959 | 5.26 | 2,082,401,497 | 14/02/2018 |
| 631.050 | 72 | 31 | 4.50 | 565 | 5.18 | 1,710,835,476 | 5.03 | 1,992,194,163 | 15/02/2018 |
| 637.180 | 72 | 30 | 5.43 | 681 | 5.40 | 1,785,611,757 | 4.93 | 1,952,090,725 | 18/02/2018 |
| 638.450 | 72 | 30 | 3.73 | 468 | 4.23 | 1,397,393,529 | 2.56 | 1,015,116,681 | 19/02/2018 |
| 638.460 | 72 | 31 | 4.97 | 623 | 5.90 | 1,951,677,416 | 6.53 | 2,585,349,168 | 20/02/2018 |
| 637.660 | 72 | 31 | 3.70 | 464 | 4.01 | 1,326,052,584 | 3.42 | 1,352,345,119 | 21/02/2018 |
| 641.050 | 72 | 35 | 3.80 | 477 | 12.49 | 4,129,701,915 | 17.64 | 6,982,646,834 | 22/02/2018 |
| 643.110 | 72 | 42 | 3.55 | 445 | 5.24 | 1,731,054,278 | 4.01 | 1,587,354,618 | 25/02/2018 |
| 640.480 | 72 | 35 | 3.72 | 466 | 2.67 | 883,032,847 | 2.19 | 868,559,099 | 26/02/2018 |
| 634.600 | 73 | 36 | 4.07 | 510 | 2.47 | 815,449,865 | 3.44 | 1,359,551,276 | 27/02/2018 |
| 635.070 | 73 | 36 | 7.22 | 906 | 5.39 | 1,781,880,829 | 6.07 | 2,403,742,485 | 28/02/2018 |
| 635.070 | 73 | 52 | 100 | 12,543 | 100 | 33,056,009,313 | 100 | 39,576,091,472 | المجموع الحالي Total This Month |
| 590.430 | 73 | 52 | 100 | 7817 | 100 | 19,224,415,319 | 100 | 17,922,327,787 | المجموع السابق Total Last Month |
| 7.56 | 0.00 | 0.00 | — | 60.46 | — | 71.95 | — | 120.82 | التغيير (%) Change(%) |
| — | — | 23 | — | 2428 | — | 9,929,046,438 | — | 6,759,547,557 | غير العراقيين شراء |
| — | — | 44.23 | — | 19.36 | — | 30.04 | — | 17.08 | النسبة من الكلي |
| — | — | 13 | — | 851 | — | 3,187,414,500 | — | 5,120,671,600 | غير العراقيين بيعا |
| — | — | 25.00 | — | 6.78 | — | 9.64 | — | 12.94 | النسبة من الكلي |

ISX Price Index 60 February 2018



جدول رقم (8) اهم مؤشرات التداول المشتراة لغير العراقيين حسب جلسات التداول لشهر شباط 2018

Main Trading indicators for non Iraqis (Buy) distributed in sessions February 2018

| الشركات المتداولة Co.Traded | الاهمية النسبية % Change % | الصفقات No.of Trans | الاهمية النسبية % Change % | القيمة المتداولة Trading Volume | الاهمية النسبية % Change % | عدد الاسهم المتداولة Traded Shares | الجلسات Sessions |
|--------------------------------|-------------------------------|------------------------|-------------------------------|------------------------------------|-------------------------------|---------------------------------------|------------------------------------|
| 8 | 5.44 | 132 | 4.26 | 423,229,776 | 6.05 | 409,017,971 | 01/02/2018 |
| 8 | 8.90 | 216 | 5.27 | 523,558,839 | 9.49 | 641,389,623 | 04/02/2018 |
| 12 | 10.26 | 249 | 14.83 | 1,472,761,676 | 12.01 | 812,043,234 | 05/02/2018 |
| 8 | 4.98 | 121 | 8.46 | 839,675,417 | 7.12 | 481,306,531 | 06/02/2018 |
| 9 | 7.54 | 183 | 5.73 | 568,561,175 | 11.34 | 766,844,386 | 07/02/2018 |
| 7 | 5.64 | 137 | 4.83 | 479,129,314 | 5.02 | 339,370,799 | 08/02/2018 |
| 4 | 2.14 | 52 | 2.36 | 234,562,069 | 0.83 | 55,921,691 | 11/02/2018 |
| 5 | 4.37 | 106 | 2.76 | 274,187,933 | 4.37 | 295,289,452 | 12/02/2018 |
| 8 | 7.50 | 182 | 5.06 | 502,450,255 | 6.70 | 452,644,792 | 13/02/2018 |
| 6 | 4.86 | 118 | 3.92 | 388,818,080 | 4.22 | 285,014,756 | 14/02/2018 |
| 5 | 2.47 | 60 | 1.14 | 113,296,541 | 1.69 | 114,441,253 | 15/02/2018 |
| 8 | 5.68 | 138 | 7.01 | 696,182,374 | 4.61 | 311,906,028 | 18/02/2018 |
| 7 | 4.08 | 99 | 6.41 | 636,133,271 | 4.20 | 284,206,552 | 19/02/2018 |
| 6 | 6.01 | 146 | 8.68 | 861,888,811 | 6.31 | 426,634,440 | 20/02/2018 |
| 6 | 4.94 | 120 | 4.08 | 404,964,075 | 3.73 | 252,326,903 | 21/02/2018 |
| 6 | 3.34 | 81 | 3.57 | 354,484,095 | 1.62 | 109,721,716 | 22/02/2018 |
| 8 | 4.08 | 99 | 4.50 | 446,947,286 | 1.68 | 113,266,626 | 25/02/2018 |
| 3 | 2.84 | 69 | 2.76 | 274,072,185 | 2.39 | 161,500,000 | 26/02/2018 |
| 6 | 0.49 | 12 | 0.37 | 36,481,058 | 0.79 | 53,428,504 | 27/02/2018 |
| 4 | 4.45 | 108 | 4.01 | 397,662,210 | 5.82 | 393,272,300 | 28/02/2018 |
| 23 | 100 | 2428 | 100 | 9,929,046,438 | 100 | 6,759,547,557 | المجموع الحالي Total This Month |
| 25 | 100 | 1199 | 100 | 11,189,081,609 | 100 | 6,863,511,378 | المجموع السابق Total Last Month |
| -8.00 | — | 102.50 | — | -11.26 | — | -1.51 | التغيير (%) Change(%) |

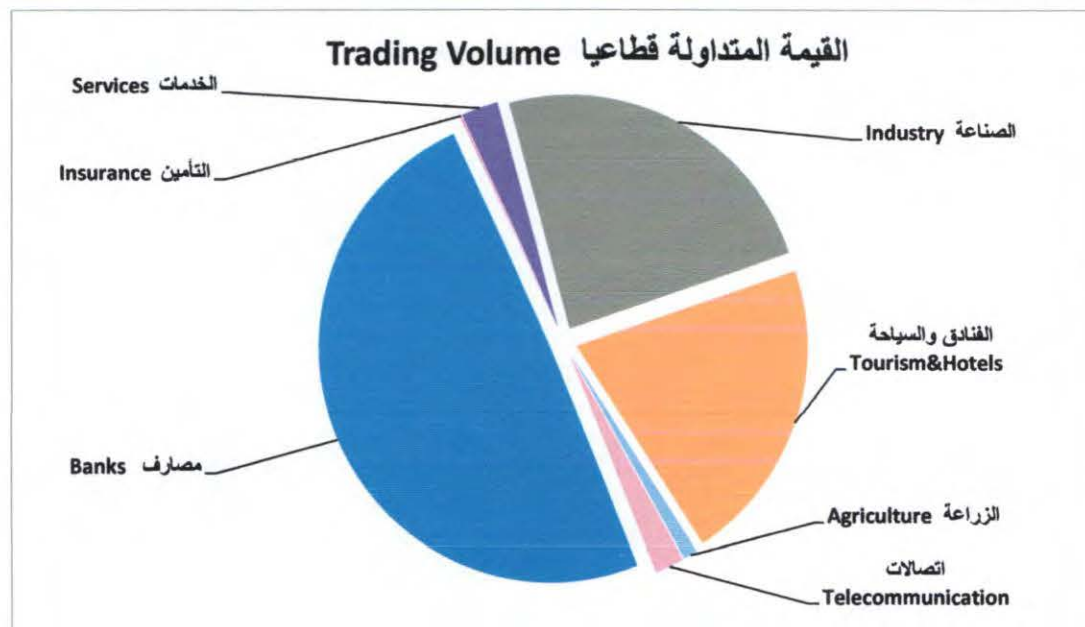
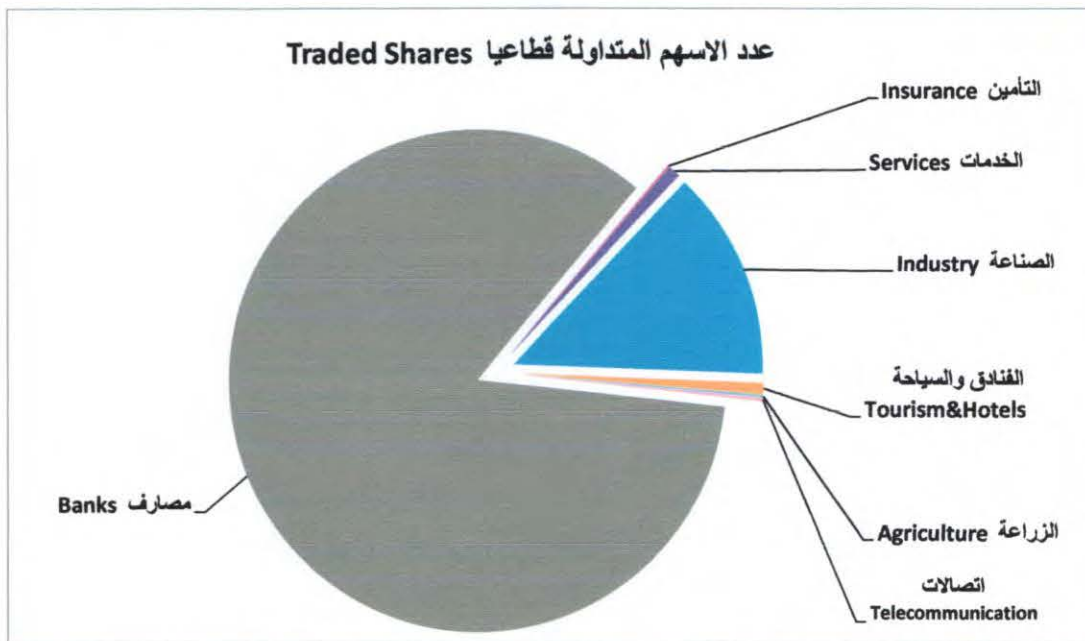
جدول رقم (9) اهم مؤشرات التداول المباعة من غير العراقيين حسب جلسات التداول لشهر شباط 2018

Main Trading indicators for non Iraqis (Sell) distributed in session February 2018

| الشركات المتداولة Co.Traded | الاهمية النسبية % Change % | الصفقات No.of Trans | الاهمية النسبية % Change % | القيمة المتداولة Trading Volume | الاهمية النسبية % Change % | عدد الاسهم المتداولة Traded Shares | الجلسات Sessions |
|--------------------------------|-------------------------------|------------------------|-------------------------------|------------------------------------|-------------------------------|---------------------------------------|------------------------------------|
| 3 | 5.17 | 44 | 6.57 | 209,495,859 | 3.65 | 187,095,539 | 01/02/2018 |
| 5 | 10.11 | 86 | 7.11 | 226,478,500 | 11.17 | 571,850,000 | 04/02/2018 |
| 4 | 6.46 | 55 | 6.26 | 199,431,789 | 8.37 | 428,511,027 | 05/02/2018 |
| 4 | 14.69 | 125 | 15.73 | 501,250,000 | 20.19 | 1,034,000,000 | 06/02/2018 |
| 5 | 13.28 | 113 | 14.26 | 454,572,530 | 20.37 | 1,043,271,884 | 07/02/2018 |
| 1 | 2.82 | 24 | 3.52 | 112,161,701 | 0.58 | 29,719,414 | 08/02/2018 |
| — | 0.00 | — | 0.00 | — | 0.00 | — | 11/02/2018 |
| — | 0.00 | — | 0.00 | — | 0.00 | — | 12/02/2018 |
| 2 | 4.23 | 36 | 5.89 | 187,734,950 | 3.23 | 165,215,192 | 13/02/2018 |
| 1 | 9.17 | 78 | 3.40 | 108,500,000 | 3.03 | 155,000,000 | 14/02/2018 |
| 3 | 4.82 | 41 | 3.90 | 124,300,000 | 3.12 | 160,000,000 | 15/02/2018 |
| 4 | 6.35 | 54 | 8.62 | 274,807,134 | 3.51 | 179,615,849 | 18/02/2018 |
| 2 | 1.06 | 9 | 4.03 | 128,439,269 | 1.71 | 87,502,822 | 19/02/2018 |
| 3 | 8.58 | 73 | 7.91 | 251,985,039 | 15.43 | 790,226,081 | 20/02/2018 |
| 1 | 1.88 | 16 | 1.05 | 33,417,500 | 0.17 | 8,750,000 | 21/02/2018 |
| 4 | 7.52 | 64 | 4.27 | 135,970,836 | 3.68 | 188,665,750 | 22/02/2018 |
| 5 | 1.65 | 14 | 5.33 | 169,853,469 | 0.57 | 29,206,197 | 25/02/2018 |
| — | 0.00 | — | 0.00 | — | 0.00 | — | 26/02/2018 |
| 1 | 0.47 | 4 | 0.03 | 1,044,000 | 0.02 | 1,160,000 | 27/02/2018 |
| 4 | 1.76 | 15 | 2.13 | 67,971,925 | 1.19 | 60,881,845 | 28/02/2018 |
| 13 | 100 | 851 | 100 | 3,187,414,500 | 100 | 5,120,671,600 | المجموع الحالي Total This Month |
| 25 | 100 | 511 | 100 | 9,279,964,770 | 100 | 5,862,362,183 | المجموع السابق Total Last Month |
| -48.00 | — | 66.54 | — | -65.65 | — | -12.65 | التغيير (%) Change(%) |

جدول رقم (10) مؤشرات التداول الرئيسية موزعة قطاعيا لشهر شباط 2018
Main Trading indicators distributed in to Sectors February 2018

| الشركات المدرجة Co.Listed | الشركات المتداولة Co.Traded | الاهمية النسبية (%) | الصفقات No.of Trans | الاهمية النسبية (%) | القيمة المتداولة Trading Volume | الاهمية النسبية (%) | عدد الاسهم المتداولة Traded Shares | القطاع SECTOR |
|------------------------------|--------------------------------|---------------------|------------------------|---------------------|------------------------------------|---------------------|---------------------------------------|------------------------------------|
| 25 | 19 | 39.23 | 4920 | 49.21 | 16,266,309,421 | 84.43 | 33,415,194,671 | المصارف Banks |
| 2 | 2 | 4.87 | 611 | 2.06 | 681,526,985 | 0.22 | 87,173,186 | الاتصالات Telecommunication |
| 4 | 2 | 0.42 | 53 | 0.06 | 20,441,004 | 0.11 | 43,278,630 | التأمين Insurance |
| 2 | — | 0 | — | 0 | — | 0 | — | الاستثمار Investment |
| 7 | 4 | 7.58 | 951 | 2.59 | 856,524,942 | 0.82 | 323,951,075 | الخدمات Services |
| 18 | 11 | 30.64 | 3843 | 24.02 | 7,940,345,165 | 13.52 | 5,349,948,483 | الصناعة Industry |
| 9 | 9 | 13.74 | 1723 | 21.07 | 6,966,253,567 | 0.72 | 286,810,708 | الفنادق والسياحة Tourism&Hotels |
| 6 | 5 | 3.52 | 442 | 0.98 | 324,608,230 | 0.18 | 69,734,719 | الزراعة Agriculture |
| 73 | 52 | 100 | 12,543 | 100 | 33,056,009,313 | 100 | 39,576,091,472 | TOTAL المجموع |



جدول رقم (11) مؤشرات التداول القطاعية المشتراة لغير العراقيين لشهر شباط 2018

Main Trading indicators distributed in to Sectors for non Iraqis(Buy)for the February 2018

| الشركات المدرجة Co.Listed | الشركات المتداولة Co.Traded | الاهمية النسبية (%) | الصفقات No.of Trans | الاهمية النسبية (%) | القيمة المتداولة Trading Volume | الاهمية النسبية (%) | عدد الاسهم المتداولة Traded Shares | القطاع SECTOR |
|------------------------------|--------------------------------|---------------------|------------------------|---------------------|------------------------------------|---------------------|---------------------------------------|------------------------------------|
| 25 | 12 | 46.25 | 1123 | 38.62 | 3,834,784,788 | 85.01 | 5,746,047,626 | المصارف Banks |
| 2 | 1 | 6.55 | 159 | 2.98 | 296,322,281 | 0.54 | 36,256,503 | الاتصالات Telecommunication |
| 4 | 2 | 0.08 | 2 | 0.00 | 129,400 | 0.00 | 260,000 | التأمين Insurance |
| 2 | — | 0.00 | — | 0.00 | — | 0.00 | — | الاستثمار Investment |
| 7 | 1 | 0.08 | 2 | 0.01 | 738,158 | 0.01 | 388,504 | الخدمات Services |
| 18 | 5 | 40.49 | 983 | 35.81 | 3,555,973,805 | 13.70 | 925,945,382 | الصناعة Industry |
| 9 | 2 | 6.55 | 159 | 22.57 | 2,241,098,006 | 0.75 | 50,649,542 | الفنادق والسياحة Tourism&Hotels |
| 6 | — | 0.00 | — | 0.00 | — | 0.00 | — | الزراعة Agriculture |
| 73 | 23 | 100 | 2,428 | 100 | 9,929,046,438 | 100 | 6,759,547,557 | TOTAL المجموع |

جدول رقم (12) مؤشرات التداول القطاعية المباعة من غير العراقيين لشهر شباط 2018


Main Trading indicators distributed in to Sectors for non Iraqis(Sell)for the February 2018

| الشركات المدرجة Co.Listed | الشركات المتداولة Co.Traded | الاهمية النسبية (%) | الصفقات No.of Trans | الاهمية النسبية (%) | القيمة المتداولة Trading Volume | الاهمية النسبية (%) | عدد الاسهم المتداولة Traded Shares | القطاع SECTOR |
|------------------------------|--------------------------------|---------------------|------------------------|---------------------|------------------------------------|---------------------|---------------------------------------|------------------------------------|
| 25 | 6 | 70.51 | 600 | 65.54 | 2,089,144,315 | 94.92 | 4,860,699,727 | المصارف Banks |
| 2 | 1 | 0.47 | 4 | 3.14 | 100,071,300 | 0.20 | 10,000,000 | الاتصالات Telecommunication |
| 4 | — | 0.00 | — | 0.00 | — | 0.00 | — | التأمين Insurance |
| 2 | — | 0.00 | — | 0.00 | — | 0.00 | — | الاستثمار Investment |
| 7 | 1 | 1.76 | 15 | 0.92 | 29,450,000 | 0.303 | 15,500,000 | الخدمات Services |
| 18 | 3 | 26.56 | 226 | 23.62 | 752,887,416 | 4.36 | 223,067,614 | الصناعة Industry |
| 9 | 2 | 0.71 | 6 | 6.77 | 215,861,468 | 0.22 | 11,404,259 | الفنادق والسياحة Tourism&Hotels |
| 6 | — | 0.00 | — | 0.000 | — | 0.000 | — | الزراعة Agriculture |
| 73 | 13 | 100 | 851 | 100 | 3,187,414,500 | 100 | 5,120,671,600 | TOTAL المجموع |

Top Five Companies By Traded Shares for the February 2018

| Company Name | عدد الاسهم المتداولة Traded Shares | النسبة الى الاسهم الكلي To the Total Traded Shares% | سعر الاغلاق Closing Price | | اسم الشركة |
|------------------------|---------------------------------------|---|------------------------------|----------------------------|---------------------------|
| | | | الشهر السابق Last Month | الشهر الحالي This Month | |
| Bank Of Baghdad | 9,265,196,831 | 23.41 | 0.620 | 0.700 | 1 مصرف بغداد |
| Gulf Commercial Bank | 6,142,425,793 | 15.52 | 0.340 | 0.330 | 2 مصرف الخليج التجاري |
| Iraqi Islamic Bank | 6,129,001,833 | 15.49 | 0.480 | 0.470 | 3 المصرف العراقي الاسلامي |
| Iraqi Middle East Bank | 5,857,269,530 | 14.80 | 0.320 | 0.300 | 4 مصرف الشرق الاوسط |
| Al-Hilal Industries | 1,790,210,950 | 4.52 | 0.270 | 0.380 | 5 الهلال الصناعية |
| Total | 29,184,104,937 | 73.74 | — | — | المجموع |

الشركات الخمس الاكثر تداولاً من حيث عدد الاسهم المتداولة



جدول رقم (14) الشركات الخمس الاكثر تداولاً من حيث القيمة المتداولة لشهر شباط 2018

Top Five Companies By Trading Volume for the February 2018

| Company name | القيمة المتداولة Trading Volume | النسبة الى التداول الكلي To the Total Trading Volume% | سعر الاغلاق Closing Price | | اسم الشركة |
|----------------------|------------------------------------|---|------------------------------|----------------------------|---------------------------|
| | | | الشهر السابق Last Month | الشهر الحالي This Month | |
| Bank Of Baghdad | 6,374,460,172 | 19.28 | 0.620 | 0.700 | 1 مصرف بغداد |
| Baghdad Soft Drinks | 5,633,252,503 | 17.04 | 3.250 | 3.970 | 2 بغداد للمشروبات الغازية |
| Babylon Hotel | 5,434,662,002 | 16.44 | 41.800 | 60.500 | 3 فندق بابل |
| Iraqi Islamic Bank | 3,002,811,350 | 9.08 | 0.480 | 0.470 | 4 المصرف العراقي الاسلامي |
| Gulf Commercial Bank | 2,117,662,841 | 6.41 | 0.340 | 0.330 | 5 مصرف الخليج التجاري |
| Total | 22,562,848,868 | 68.26 | — | — | المجموع |

الشركات الخمس الاكثر تداولاً من حيث القيمة المتداولة



جدول رقم (15) الشركات الخمس الأكثر تداولاً من حيث عدد الاسهم المتداولة لغير العراقيين لشهر شباط 2018

Top Five Companies By Traded Shares for non Iraqis(Buy) for the February 2018

| Company Name | النسبة الى عدد الاسهم الكلي % To the Total Traded Shares% | عدد الاسهم المتداولة Traded Shares | اسم الشركة |
|-------------------------|--|---------------------------------------|---------------------------|
| Bank Of Baghdad | 60.32 | 4,077,516,043 | 1 مصرف بغداد |
| Baghdad Soft Drinks | 13.68 | 924,555,382 | 2 بغداد للمشروبات الغازية |
| Al-Mansour Bank | 10.66 | 720,884,926 | 3 مصرف المنصور |
| National Bank Of Iraq | 4.95 | 334,338,859 | 4 المصرف الاهلي العراقي |
| Investment Bank of Iraq | 3.88 | 262,168,218 | 5 مصرف الاستثمار العراقي |
| Total | 93.49 | 6,319,463,428 | المجموع |

جدول رقم (16) الشركات الخمس الأكثر تداولاً من حيث القيمة المتداولة المشتراة لغير العراقيين لشهر شباط 2018

Top Five Companies By Trading Volume for non Iraqis(Buy) for the February 2018

| Company Name | النسبة الى التداول الكلي % To the Total Trading Volume% | القيمة المتداولة Trading Volume | اسم الشركة |
|---------------------|--|------------------------------------|---------------------------|
| Baghdad Soft Drinks | 35.80 | 3,554,544,105 | 1 بغداد للمشروبات الغازية |
| Bank Of Baghdad | 27.94 | 2,773,974,408 | 2 مصرف بغداد |
| Babylon Hotel | 20.95 | 2,079,859,440 | 3 فندق بابل |
| Al-Mansour Bank | 6.19 | 614,270,951 | 4 مصرف المنصور |
| Asia cell | 2.98 | 296,322,281 | 5 اسيا سيل للاتصالات |
| Total | 93.86 | 9,318,971,186 | المجموع |

جدول رقم (17) الشركات الخمس الأكثر تداولاً من حيث عدد الاسهم المتداولة المباعة من غير العراقيين لشهر شباط 2018

Top Five Companies By Traded Shares for non Iraqis(Sell) for the February 2018

| Company Name | النسبة الى الاسهم الكلي % To the Total Traded Shares% | عدد الاسهم المتداولة Traded Shares | اسم الشركة |
|-----------------------------------|--|---------------------------------------|-------------------------------|
| Iraqi Middle East Investment Bank | 63.73 | 3,263,400,000 | 1 مصرف الشرق الاوسط للاستثمار |
| Bank Of Baghdad | 28.15 | 1,441,298,604 | 2 مصرف بغداد |
| Baghdad Soft Drinks | 3.71 | 189,886,587 | 3 بغداد للمشروبات الغازية |
| Al-Mansour Bank | 1.42 | 72,561,790 | 4 مصرف المنصور |
| North Bank | 1.04 | 53,000,000 | 5 مصرف الشمال |
| Total | 98.04 | 5,020,146,981 | المجموع |

جدول رقم (18) الشركات الخمس الأكثر تداولاً من حيث القيمة المتداولة المباعة من غير العراقيين لشهر شباط 2018

Top Five Companies By Trading Volume for non Iraqis(Sell) for the February 2018

| Company Name | النسبة الى التداول الكلي % To the Total Trading Volume% | القيمة المتداولة Trading Volume | اسم الشركة |
|-----------------------------------|--|------------------------------------|-------------------------------|
| Iraqi Middle East Investment Bank | 31.93 | 1,017,678,451 | 1 مصرف الشرق الاوسط للاستثمار |
| Bank Of Baghdad | 30.79 | 981,313,977 | 2 مصرف بغداد |
| Baghdad Soft Drinks | 22.56 | 719,038,579 | 3 بغداد للمشروبات الغازية |
| Palestine Hotel | 4.44 | 141,500,000 | 4 فندق فلسطين |
| Asia cell | 3.14 | 100,071,300 | 5 اسيا سيل للاتصالات |
| Total | 92.85 | 2,959,602,307 | المجموع |

جدول رقم (19) الشركات الخمس الأكثر ارتفاعا لشهر شباط مقارنة بشهر كانون الثاني 2018

High Companies for February As compared with January 2018

| Company Name | القيمة المتداولة (دينار) Trading Volume | التغير (%) Change (%) | سعر الاغلاق السابق Closing Price | سعر الاجلاق Closing Price | اسم الشركة |
|----------------------------------|--|--------------------------|--|---------------------------------|-------------------------------|
| Metallic Industries and Bicycles | 84,448,931 | 175.71 | 0.700 | 1.930 | 1 الصناعات المعدنية والدراجات |
| Asia Cell Telecommunication | 679,309,980 | 47.90 | 5.950 | 8.800 | 2 اسيسيل للاتصالات |
| Babylon Hotel | 5,434,662,002 | 44.74 | 41.800 | 60.500 | 3 فندق بابل |
| Al-Hilal Industries | 540,043,089 | 40.74 | 0.270 | 0.380 | 4 الهلال الصناعية |
| AL- Kindi of Veterinary Vaccines | 333,738,229 | 35.29 | 1.020 | 1.380 | 5 الكندي لانتاج اللقاحات |

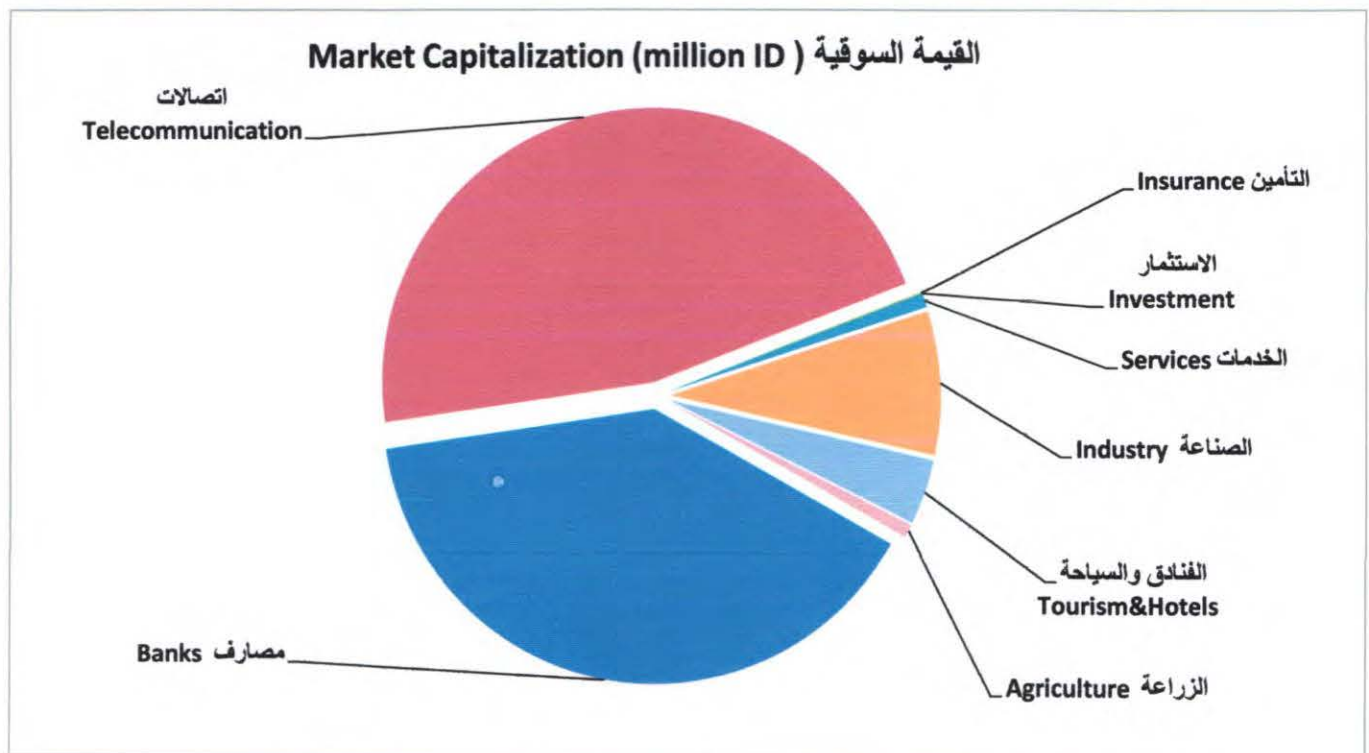
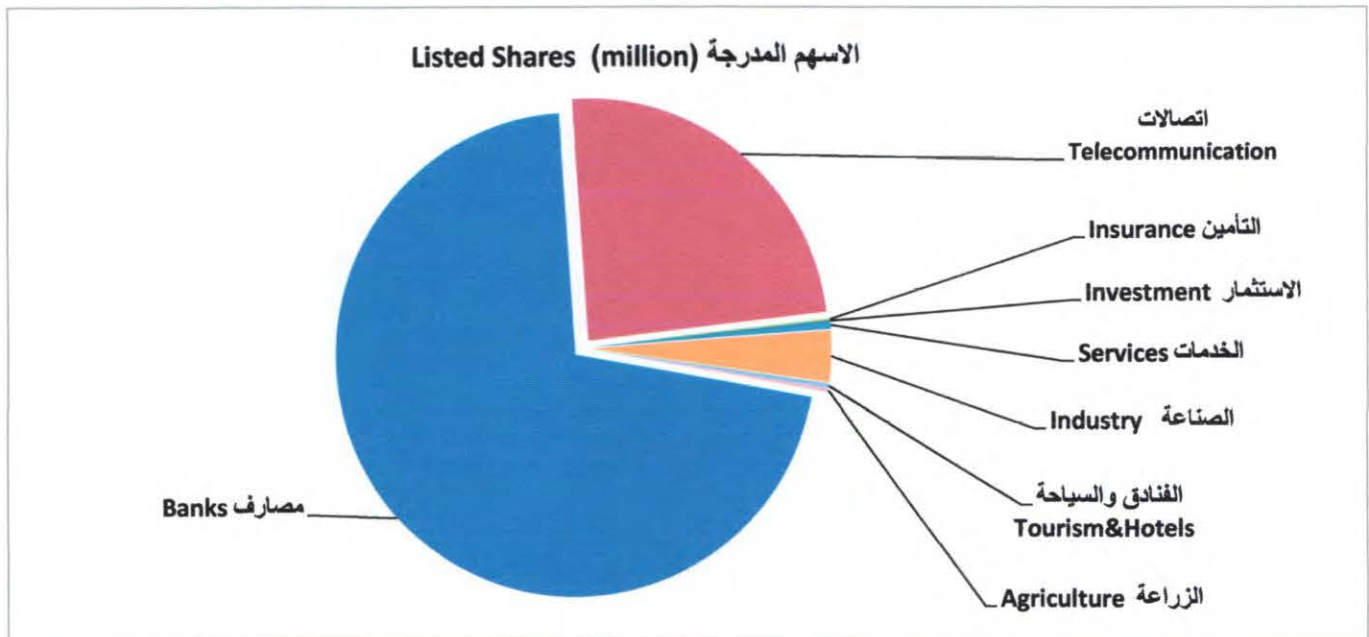
جدول رقم (20) الشركات الخمس الأكثر انخفاضاً لشهر شباط مقارنة بشهر كانون الثاني 2018

Five Low Companies for February As compared with January 2018

| Company Name | القيمة المتداولة (دينار) Trading Volume | التغير (%) Change (%) | سعر الاغلاق السابق Closing Price | سعر الاجلاق Closing Price | اسم الشركة |
|-----------------------------------|--|--------------------------|--|---------------------------------|-----------------------------|
| Baghdad for Packing Materials | 217,600 | -13.04 | 1.380 | 1.200 | 1 بغداد لصناعة مواد التغليف |
| Ready Made Clothes | 2,355,750 | -7.14 | 10.500 | 9.750 | 2 انتاج الالبسة الجاهزة |
| Iraqi Middle East Investment Bank | 1,826,107,524 | -6.25 | 0.320 | 0.300 | 3 مصرف الشرق الاوسط |
| Mosul Bank | 43,462,988 | -6.25 | 0.320 | 0.300 | 4 مصرف الموصل |
| Karbala Hotels | 56,118,818 | -3.85 | 1.040 | 1.000 | 5 فنادق كربلاء |

جدول رقم (21) رؤوس اموال الشركات والقيمة السوقية للشركات مقسمة قطاعيا لشهر شباط 2018
Listed Shares & Companies' market Cap. distributed in to sectors February 2018

| النسبة (%) Change% | القيمة السوقية (مليون دينار) Market Cap. (Million ID) | النسبة (%) Change% | الاسهم المدرجة (مليون دينار) Listed Shares (Million ID) | القطاع SECTOR |
|-----------------------|--|-----------------------|--|---------------------------------|
| 39.63 | 3892656 | 71.14 | 6293654 | Banks المصارف |
| 46.40 | 4557783 | 24.19 | 2139783 | Telecommunication الاتصالات |
| 0.07 | 7356 | 0.13 | 11828 | Insurance التأمين |
| 0.02 | 2240 | 0.04 | 3150 | Investment الاستثمار |
| 0.82 | 80593 | 0.53 | 46946 | Services الخدمات |
| 8.41 | 826109 | 3.40 | 300952 | Industry الصناعة |
| 3.85 | 378154 | 0.33 | 29470 | Tourism&Hotels الفنادق والسياحة |
| 0.79 | 77196 | 0.24 | 20836 | Agriculture الزراعة |
| 100 | 9822087 | 100 | 8846619 | TOTAL المجموع |



Listed Shares and Closing Price,Market Cap.,Turnover Ratio for the Listed Companies in ISX February 2018

| Company Name | معدل دوران السهم Turn over Ratio | القيمة السوقية (مليون دينار) Market Capitalization | سعر الاغلاق Closing Price | الاسهم المدرجة (مليون دينار) Listed Shares (Million ID) | اسماء الشركات |
|---|-------------------------------------|---|------------------------------|--|---------------------------------|
| Banks Sector | | | | | قطاع المصارف |
| Commercial Bank of Iraq | 0.255 | 120000 | 0.480 | 250,000 | 1 المصرف التجاري العراقي |
| Bank of Baghdad | 3.706 | 175000 | 0.700 | 250,000 | 2 مصرف بغداد |
| Iraqi Islamic Bank | 2.452 | 117500 | 0.470 | 250,000 | 3 المصرف الاسلامي |
| Iraqi Middle East Investment Bank | 2.343 | 75000 | 0.300 | 250,000 | 4 مصرف الشرق الاوسط |
| Investment Bank of Iraq | 0.479 | 120000 | 0.480 | 250,000 | 5 مصرف الاستثمار العراقي |
| National Bank of Iraq | 0.157 | 145000 | 0.580 | 250,000 | 6 المصرف الاهلي العراقي |
| Credit Bank Of Iraq | 0.061 | 162500 | 0.650 | 250,000 | 7 مصرف الائتمان |
| Dar es salam Investment Bank | متوقفة | 19500 | 0.130 | 150,000 | 8 مصرف دار السلام |
| Sumer Commerical Bank | 0.100 | 225000 | 0.900 | 250,000 | 9 مصرف سومر التجاري |
| Babylon Bank | 0.111 | 72500 | 0.290 | 250,000 | 10 مصرف بابل |
| Economy Bank | متوقفة | 89076 | 0.430 | 207,153 | 11 مصرف الاقتصاد للاستثمار |
| Gulf Commercial Bank | 2.047 | 99000 | 0.330 | 300,000 | 12 مصرف الخليج التجاري |
| Mosul Bank | 0.056 | 75750 | 0.300 | 252,500 | 13 مصرف الموصل |
| North Bank | 0.495 | 60000 | 0.200 | 300,000 | 14 مصرف الشمال |
| Union Bank of Iraq | متوقفة | 73080 | 0.290 | 252,000 | 15 مصرف الاتحاد العراقي |
| Kurdistan International Bank | 0.0004 | 520000 | 1.300 | 400,000 | 16 مصرف كوردستان |
| Ashur International Bank | 0.083 | 77500 | 0.310 | 250,000 | 17 مصرف اشور الدولي |
| Mansour Bank | 0.436 | 222500 | 0.890 | 250,000 | 18 مصرف المنصور للاستثمار |
| united Bank For Invistment | 0.062 | 66000 | 0.220 | 300,000 | 19 المصرف المتحد للاستثمار |
| Dijlah & Furat Bank | متوقفة | 28000 | 0.250 | 112,000 | 20 مصرف دجلة والفرات |
| Elaf Islamic Bank | 0.0017 | 75000 | 0.300 | 250,000 | 21 مصرف ايلاف |
| National Islamic Bank | 0.00001 | 301200 | 1.200 | 251,000 | 22 المصرف الوطني الاسلامي |
| Trans Iraq Bank Investment | لم تتداول | 184800 | 0.700 | 264,000 | 23 مصرف عبر العراق للاستثمار |
| Cihan Bank for Islamic | لم تتداول | 701250 | 2.750 | 255,000 | 24 مصرف جيهان الاسلامي |
| Al-Bilad Islamic Bank | 0.00002 | 87500 | 0.350 | 250,000 | 25 مصرف البلاد الاسلامي |
| Telecommunication Sector | | | | | قطاع الاتصالات |
| Asia Cell Telecommunication | 0.028 | 2728000 | 8.800 | 310,000 | 1 اسيا سيل للاتصالات |
| Al-Khatem Telecommunication | 0.00004 | 1829783 | 1.000 | 1,829,783 | 2 الخاتم للاتصالات |
| Insurance Sector | | | | | قطاع التأمين |
| Al-Ameen for Insurance | 0.974 | 1757 | 0.460 | 3,819 | 1 الامين للتأمين |
| Dar Al-Salam for Insurance | لم تتداول | 3439 | 0.980 | 3,509 | 2 دار السلام للتأمين |
| AHliya For Insurance | لم تتداول | 1000 | 0.400 | 2,500 | 3 الاهلية للتأمين |
| Gulf Insurance | 0.305 | 1160 | 0.580 | 2,000 | 4 الخليج للتأمين |
| Investment Sector | | | | | قطاع الاستثمار |
| AL-Wiaam for Financial Investment | لم تتداول | 1780 | 0.890 | 2,000 | 1 الويام للاستثمار المالي |
| Al-Zawraa for Financial Investment | لم تتداول | 460 | 0.400 | 1,150 | 2 الزوراء للاستثمار المالي |
| Services Sector | | | | | قطاع الخدمات |
| Kharkh Tour Amuzement City | 8.001 | 5470 | 5.470 | 1,000 | 1 مدينة العاب الكرخ السياحية |
| Mamoura Realestate | 0.921 | 43738 | 1.920 | 22,780 | 2 المعمورة للاستثمارات العقارية |
| AL-Nukhba for Construction | 1.501 | 702 | 0.340 | 2,065 | 3 النخبة للمقاولات العامة |
| Iraqi Land Transport | متوقفة | 9940 | 0.710 | 14,000 | 4 العراقية للنقل البري |
| Iraq Baghdad For General Transportation | 0.320 | 17300 | 17.300 | 1,000 | 5 بغداد العراق للنقل العام |
| Iraqi for General Transportation | متوقفة | 2145 | 0.550 | 3,900 | 6 نقل المنتجات النفطية والبضائع |
| AL-Badia for General Trans | متوقفة | 1298 | 0.590 | 2,200 | 7 البادية للنقل العام |

Listed Shares and Closing Price,Market Cap.,TurnoverRatio for the Listed Companies in ISX February 2018

| COMPANY NAMES | معدل دوران السهم Turn over Ratio | القيمة السوقية (مليون دينار) Market Capitalization | سعر الاغلاق Closing Price | الاسهم المدرجة (مليون دينار) Listed Shares (Million ID) | اسماء الشركات |
|---------------------------------------|-------------------------------------|---|------------------------------|--|------------------------------------|
| IndustrySector | | | | | قطاع الصناعة |
| Al-Mansour Pharmaceuticals Industries | متوقفة | 4464 | 0.690 | 6,469 | 1 المنصور للصناعات الدوائية |
| Modern Sewing | 1.459 | 6230 | 6.230 | 1,000 | 2 الخياطة الحديثة |
| Iraqi For Tufted Carpets | 0.767 | 4025 | 8.050 | 500 | 3 العراقية للسجاد والمفروشات |
| Baghdad for Packing Materials | 0.016 | 1296 | 1.200 | 1,080 | 4 بغداد لصناعة مواد التغليف |
| Baghdad Soft Drinks | 0.827 | 704013 | 3.970 | 177,333 | 5 بغداد للمشروبات الغازية |
| Iraqi Date Processing and Marketing | 2.158 | 23115 | 1.340 | 17,250 | 6 التمور العراقية |
| Al -HiLal Industries | 14.466 | 4703 | 0.380 | 12,375 | 7 الهلال الصناعية |
| The Light Industries | متوقفة | 5208 | 0.310 | 16,800 | 8 الصناعات الخفيفة |
| National Chemical &Plastic Industries | 8.761 | 10631 | 0.700 | 15,188 | 9 الصناعات الكيماوية |
| ELectronic Industries | متوقفة | 8100 | 0.450 | 18,000 | 10 الصناعات الالكترونية |
| AL- Kindi of Veterinary Vaccines | 4.871 | 8197 | 1.380 | 5,940 | 11 الكندي لانتاج اللقاحات البيطرية |
| Fallujah for Construction Materials | متوقفة | 4711 | 1.510 | 3,120 | 12 الفلوجة لانتاج المواد الانشائية |
| Iraqi Engineering Works | 0.621 | 1395 | 0.930 | 1,500 | 13 العراقية للاعمال الهندسية |
| Al -Khazer Construction Materials | متوقفة | 1270 | 1.270 | 1,000 | 14 الخازر لانتاج المواد الانشائية |
| Modern Paint Industries | متوقفة | 11517 | 1.250 | 9,214 | 15 الاصباغ الحديثة |
| Metallic Industries and Bicycles | 1.469 | 9650 | 1.930 | 5,000 | 16 الصناعات المعدنية والدراجات |
| Ready Made Clothes | 0.015 | 15535 | 9.750 | 1,593 | 17 انتاج الالبسة الجاهزة |
| Iraqi Carton Manufacturies | متوقفة | 2049 | 0.270 | 7,590 | 18 العراقية لصناعات الكرتون |
| Tourism&Hotels Sector | | | | | قطاع الفنادق والسياحة |
| Palestine Hotel | 0.621 | 61463 | 13.750 | 4,470 | 1 فندق فلسطين |
| Ishtar Hotels | 0.599 | 46550 | 13.300 | 3,500 | 2 فنادق عشتار |
| Babylon Hotel | 5.105 | 118000 | 59.000 | 2,000 | 3 فندق بابل |
| Baghdad Hotel | 0.375 | 32719 | 8.510 | 3,844 | 4 فندق بغداد |
| National for Tourist Investment | 0.420 | 49087 | 7.850 | 6,253 | 5 الوطنية للاستثمارات السياحية |
| Tourist Village of Mosul dam | 0.813 | 1440 | 6.000 | 240 | 6 المدينة السياحية في سد الموصل |
| Karbala Hotels | 1.116 | 5000 | 1.000 | 5,000 | 7 فنادق كربلاء |
| Mansour Hotel | 1.261 | 41071 | 14.050 | 2,923 | 8 فندق المنصور |
| Al-Sadeer Hotel | 0.058 | 19824 | 16.000 | 1,239 | 9 فندق السدير |
| Agricultur Sector | | | | | قطاع الزراعة |
| Modern for Animal Production | 0.282 | 1312 | 0.320 | 4,101 | 1 الحديثة للانتاج الحيواني |
| Al-Ahlyia for Agricultural Production | 0.121 | 679 | 1.180 | 575 | 2 الاهلية لانتاج الزراعي |
| Middle East for Production- Fish | 0.387 | 2415 | 8.050 | 300 | 3 الشرق الاوسط للاسماك |
| Iraqi for Seed Production | متوقفة | 43050 | 4.100 | 10,500 | 4 العراقية لانتاج البذور |
| Iraqi Products Marketing Meat | 1.084 | 26950 | 5.390 | 5,000 | 5 العراقية لانتاج وتسويق اللحوم |
| Iraqi Agricultural Products | 0.588 | 2790 | 7.750 | 360 | 6 العراقية للمنتجات الزراعية |

جدول رقم (23) مؤشرات التداول في السوق الثاني مقسمة حسب جلسات التداول لشهر شباط 2018

Main Trading indicators distributed in sessions February 2018


| الشركات المدرجة | الشركات المتداولة | الاهمية النسبية % Change % | الصفقات No.of Trans | الاهمية النسبية % Change % | القيمة المتداولة Trading Volume | الاهمية النسبية % Change % | عدد الاسهم المتداولة Traded Shares | الجلسات Sessions |
|--------------------|----------------------|----------------------------------|---------------------------|----------------------------------|------------------------------------|----------------------------------|---------------------------------------|------------------------------------|
| 28 | 1 | 0.64 | 3 | 0.022 | 1,128,050 | 0.001 | 55,000 | 01/02/2018 |
| 28 | 4 | 4.26 | 20 | 0.14 | 6,913,000 | 0.09 | 4,255,000 | 04/02/2018 |
| 28 | 1 | 1.28 | 6 | 0.08 | 4,187,000 | 0.004 | 195,000 | 05/02/2018 |
| 28 | 2 | 3.41 | 16 | 0.21 | 10,718,191 | 0.01 | 562,223 | 06/02/2018 |
| 28 | 1 | 2.99 | 14 | 0.14 | 6,938,000 | 0.01 | 295,000 | 07/02/2018 |
| 28 | 3 | 3.20 | 15 | 0.24 | 12,203,320 | 0.05 | 2,497,815 | 08/02/2018 |
| 28 | 2 | 2.99 | 14 | 0.10 | 5,163,400 | 0.01 | 697,712 | 11/02/2018 |
| 28 | 2 | 7.89 | 37 | 0.32 | 16,482,439 | 0.07 | 3,337,349 | 12/02/2018 |
| 28 | 2 | 12.58 | 59 | 0.71 | 36,247,713 | 0.08 | 3,695,830 | 13/02/2018 |
| 28 | 1 | 14.29 | 67 | 0.87 | 44,076,191 | 0.03 | 1,571,592 | 14/02/2018 |
| 28 | 2 | 5.76 | 27 | 0.34 | 17,511,921 | 0.01 | 649,221 | 15/02/2018 |
| 28 | 1 | 4.48 | 21 | 0.31 | 15,826,187 | 0.01 | 584,226 | 18/02/2018 |
| 28 | 3 | 4.90 | 23 | 0.33 | 16,965,463 | 0.018 | 855,000 | 19/02/2018 |
| 28 | 2 | 11.94 | 56 | 0.48 | 24,448,100 | 0.02 | 955,500 | 20/02/2018 |
| 28 | 2 | 4.90 | 23 | 0.36 | 18,486,092 | 0.06 | 2,949,914 | 21/02/2018 |
| 28 | 2 | 3.20 | 15 | 0.35 | 17,737,980 | 0.06 | 2,893,000 | 22/02/2018 |
| 28 | 2 | 5.33 | 25 | 0.22 | 11,107,472 | 0.009 | 444,086 | 25/02/2018 |
| 28 | 2 | 5.76 | 27 | 92.80 | 4,716,833,600 | 97.38 | 4,700,635,000 | 26/02/2018 |
| 28 | 1 | 0.21 | 1 | 1.97 | 100,000,000 | 2.072 | 100,000,000 | 27/02/2018 |
| 28 | — | — | — | — | — | — | — | 28/02/2018 |
| 28 | 8 | 100 | 469 | 100 | 5,082,974,117 | 100 | 4,827,128,468 | المجموع الحالي Total This Month |
| 28 | 7 | 100 | 258 | 100 | 2,010,677,444 | 100 | 1,968,382,000 | المجموع السابق Total Last Month |
| 0.0 | 14.3 | 0.0 | 81.8 | 0.0 | 152.8 | 0.0 | 145.2 | التغير % Change% |

جدول رقم (24) مؤشرات التداول القطاعية في السوق الثاني لشهر شباط 2018

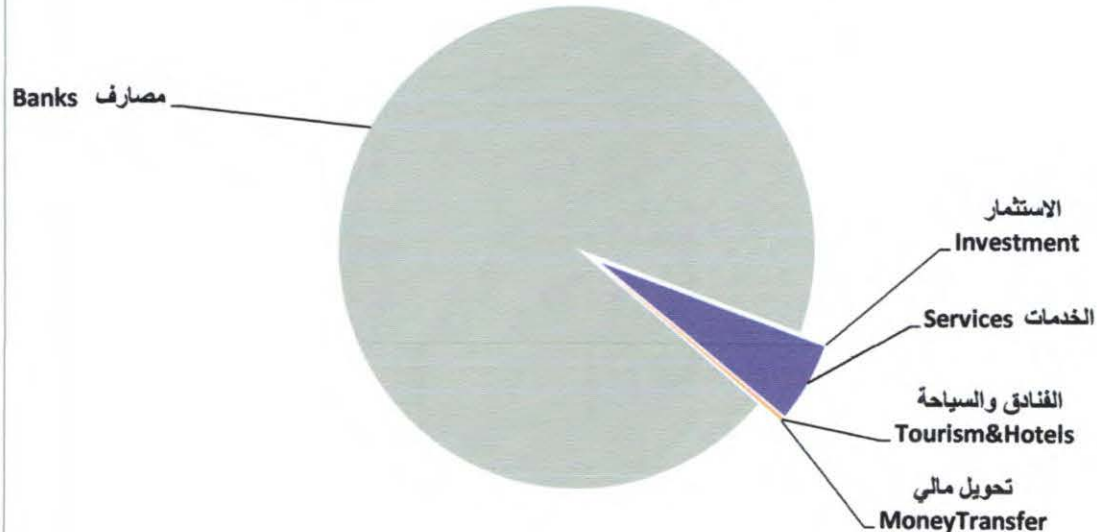
Main Trading indicators distributed in to Sectors February 2018

| الشركات المدرجة Co.Listed | الشركات المتداولة Co.Traded | الاهمية النسبية (%) | الصفقات No.of Trans | الاهمية النسبية (%) | القيمة المتداولة Trading Volume | الاهمية النسبية (%) | عدد الاسهم المتداولة Traded Shares | القطاع SECTOR |
|---------------------------------|-----------------------------------|---------------------------|---------------------------|---------------------------|------------------------------------|---------------------------|---------------------------------------|------------------------------------|
| 9 | 3 | 1.92 | 9 | 94.47 | 4,801,847,500 | 99.48 | 4,802,000,000 | المصارف Banks |
| 1 | — | — | — | — | — | — | — | التأمين Insurance |
| 4 | 1 | 0.213 | 1 | 0.0004 | 21,600 | 0.001 | 30,000 | الاستثمار Investment |
| 8 | 1 | 0.43 | 2 | 0.003 | 130,000 | 0.004 | 200,000 | التحويل المالي Money transfer |
| 2 | 2 | 95.5 | 448 | 5.33 | 271,039,198 | 0.49 | 23,508,254 | الخدمات Services |
| 3 | — | — | — | — | — | — | — | الصناعة Industry |
| 1 | 1 | 1.92 | 9 | 0.20 | 9,935,819 | 0.03 | 1,390,214 | الفنادق والسياحة Tourism&Hotels |
| 28 | 8 | 100 | 469 | 100 | 5,082,974,117 | 100 | 4,827,128,468 | المجموع TOTAL |

عدد الاسهم المتداولة قطاعيا Traded Shares

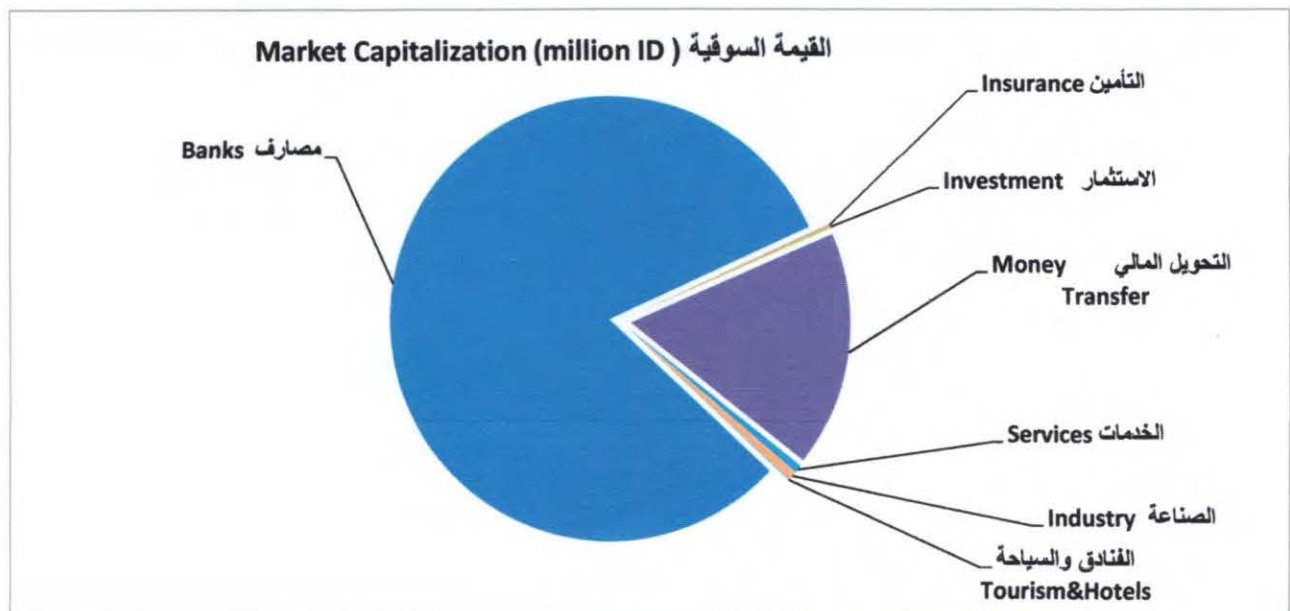
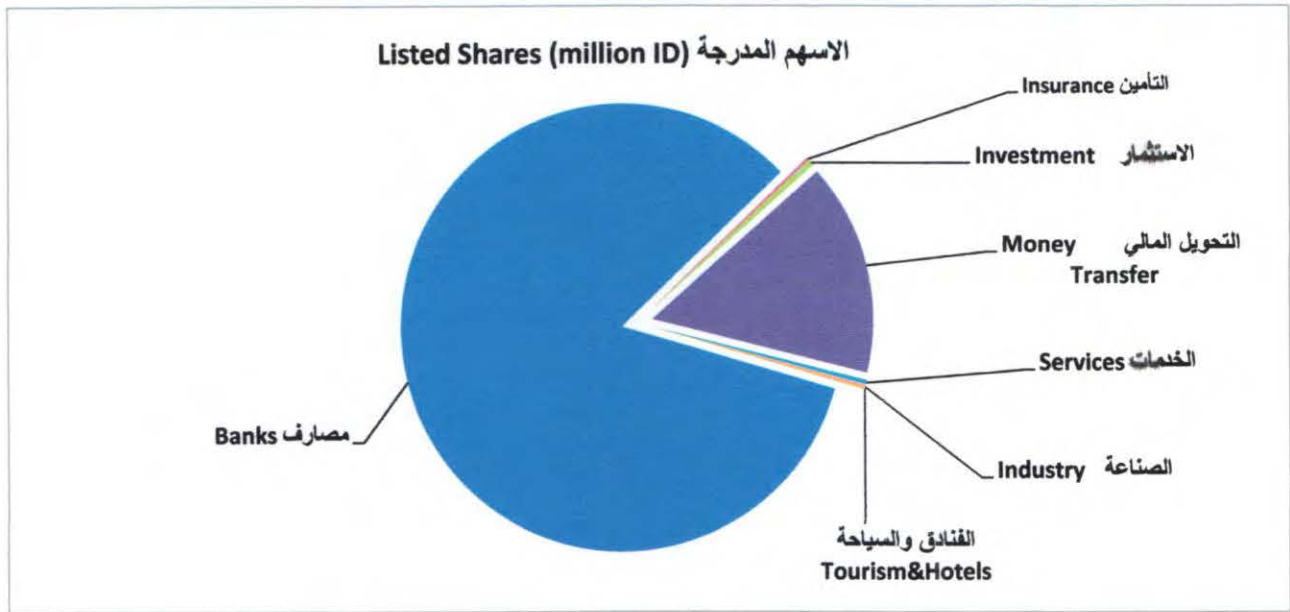


القيمة المتداولة قطاعيا Trading Volume



Listed Shares Companies & Companies' market Cap. distributed in to sectors February 2018

| النسبة (%) Change% | القيمة السوقية (مليون دينار) Market Cap (million ID) | النسبة (%) Change% | الاسهم المدرجة (مليون دينار) Listed Shares (million ID) | القطاع SECTOR |
|-----------------------|---|-----------------------|--|---------------------------------|
| 81.26 | 1,952,500 | 83.32 | 1,950,000 | المصارف Banks |
| 0.09 | 2,100 | 0.21 | 5,000 | التأمين Insurance |
| 0.21 | 4,985 | 0.45 | 10,500 | الاستثمار Investment |
| 17.14 | 411,750 | 15.38 | 360,000 | التحويل المالي Money Transfer |
| 0.58 | 13,950 | 0.31 | 7,360 | الخدمات Services |
| 0.61 | 14,576 | 0.30 | 7,060 | الصناعة Industry |
| 0.12 | 2,936 | 0.02 | 376 | الفنادق والسياحة Tourism&Hotels |
| 100 | 2,402,796 | 100 | 2,340,296 | TOTAL المجموع |



Listed Shares and Closing Price,Market Cap.,TurnoverRatio for the Listed Companies in ISX February2018

| COMPANY NAMES | معدل دوران السهم Turn over Ratio | القيمة السوقية (مليون دينار) Market Capitalization | سعر الاغلاق Closing Price | الاسهم المدرجة مليون Listed Shares | اسماء الشركات |
|---------------------------------------|-------------------------------------|---|------------------------------|---------------------------------------|-----------------------------------|
| Banks Sector | | | | | قطاع المصارف |
| Al Arabiya Islamic Bank | لم تتداول | 250000 | 1.000 | 250,000 | 1 مصرف العربية الاسلامي |
| International Islamic Bank | متوقفة | 100000 | 1.000 | 100,000 | 2 المصرف الدولي الاسلامي |
| Iraq Noor Bank | لم تتداول | 250000 | 1.000 | 250,000 | 3 مصرف نور العراق الاسلامي |
| Zain Ai-Iraq Islamic Bank | لم تتداول | 287500 | 1.150 | 250,000 | 4 مصرف زين العراق الاسلامي |
| World Islamic Bank | لم تتداول | 250000 | 1.000 | 250,000 | 5 مصرف العالم الاسلامي |
| International Development Bank | 0.0004 | 215000 | 0.860 | 250,000 | 6 مصرف التنمية الدولي |
| AL- Qabidh Islamic Bank | 1.920 | 250000 | 1.000 | 250,000 | 7 مصرف القابض الاسلامي |
| Trust International Islamic Bank | متوقفة | 100000 | 1.000 | 100,000 | 8 مصرف الثقة الاسلامي |
| Rrgion Trade Bank | لم تتداول | 250000 | 1.000 | 250,000 | 9 مصرف الاقليم التجاري |
| Insurance Sector | | | | | قطاع التأمين |
| Al-Hamraa For Insurance | لم تتداول | 2100 | 0.420 | 5,000 | 1 الحمراء للتأمين |
| Investment Sector | | | | | قطاع الاستثمار |
| Al-Khair For Financial Investment | متوقفة | 1540 | 0.220 | 7,000 | 1 الخير للاستثمار المالي |
| Al-Ameen For Financial Investment | لم تتداول | 1725 | 1.150 | 1,500 | 2 الامين للاستثمار المالي |
| Bain Al-Nahrain Financial Investment | لم تتداول | 1000 | 1.000 | 1,000 | 3 بين النهرين للاستثمارات المالية |
| Al- Batek Investment | 0.003 | 720 | 0.720 | 1,000 | 4 الباتك للاستثمارات المالية |
| Money Transfer Sector | | | | | قطاع التحويل المالي |
| Al- Harir For Money Transfer | 0.0004 | 29250 | 0.650 | 45,000 | 1 الحرير للتحويل المالي |
| Mouta For Remittance | متوقفة | 45000 | 1.000 | 45,000 | 2 مؤتة للتحويل المالية |
| AL Manafaa Company | لم تتداول | 45000 | 1.000 | 45,000 | 3 المنافع للتحويل المالي |
| AL Noor For Money Transfer | لم تتداول | 45000 | 1.000 | 45,000 | 4 النور للتحويل المالي |
| Nobles For Money Transfer | لم تتداول | 45000 | 1.000 | 45,000 | 5 النبلاء للتحويل المالي |
| AL_Rabita AL_Maliya | لم تتداول | 22500 | 0.500 | 45,000 | 6 الرابطة المالية للتحويل المالي |
| AL Nibal AL Arabya For Money Transfer | لم تتداول | 45000 | 1.000 | 45,000 | 7 النبال العربية للتحويل المالي |
| Al Taif Money Transfer | متوقفة | 135000 | 3.000 | 45,000 | 8 الطيف للتحويل المالي |
| Services Sector | | | | | قطاع الخدمات |
| Al-Ameen Estate Investment | 0.19 | 3550 | 0.510 | 6,960 | 1 الامين للاستثمارات العقارية |
| Al-Mosul for Funfairs | 2.54 | 10400 | 26.000 | 400 | 2 الموصل لمدن الالعاب * |
| IndustrySector | | | | | قطاع الصناعة |
| Modern Chemical Industries | لم تتداول | 10800 | 60.000 | 180 | 1 الصناعات الكيماوية العصرية |
| Household Furniture Industry | متوقفة | 1134 | 0.900 | 1,260 | 2 الوطنية لصناعات للاث المنزلي* |
| Modern Constrcution Materials | متوقفة | 2642 | 0.470 | 5,620 | 3 المواد الانشائية الحديثة * |
| Tourism&Hotels Sector | | | | | قطاع الفنادق والسياحة |
| Ashour Hotel | 0.37 | 2635 | 7.800 | 376 | 1 فندق اشور |

* متوقفة بقرارات من هيئة الاوراق المالية لعدم الالتزام بتعليمات الافصاح .

جدول رقم (27) الشركات التي لم يجر التداول على أسهمها خلال شهر شباط 2018

Companies That Have Not been Traded in ISX February 2018

| COMPANY NAMES | سعر الاغلاق Closing Price | معدل السعر السابق Previous Average Price | رمز الشركة Code | اسم الشركة | ت |
|---------------------------------------|------------------------------|---|--------------------|---------------------------------|----|
| Banking Sector | | | | | |
| قطاع المصارف | | | | | |
| World Islamic Bank | — | — | BWOR | مصرف العالم الاسلامي | 1 |
| Zain Ai-Iraq Islamic Bank | 1.150 | 1.150 | BZII | مصرف زين العراق الاسلامي | 2 |
| Al Arabiya Islamic Bank | 1.000 | 1.000 | BAAI | مصرف العربية الاسلامي | 3 |
| Iraq Noor Bank | 1.000 | 1.000 | BINI | مصرف نور العراق الاسلامي | 4 |
| Trans Iraq Bank | 0.700 | 0.700 | BTRI | مصرف عبر العراق | 5 |
| Cihan Bank for Islamic | 2.750 | 2.750 | BCIH | مصرف جيهان | 6 |
| Insurance Sector | | | | | |
| قطاع التأمين | | | | | |
| AHliya For Insurance | 0.400 | 0.400 | NAHF | الاهلية للتأمين | 7 |
| Dar Al-Salam for Insurance | 0.980 | 0.980 | NDSA | دار السلام للتأمين | 8 |
| Al-Hamraa For Insurance | 0.420 | 0.420 | NHAM | الحمراء للتأمين | 9 |
| Investment Sector | | | | | |
| قطاع الاستثمار | | | | | |
| AL-Wiaam for Financial Investment | 0.890 | 0.890 | VWIF | الونام للاستثمار المالي | 10 |
| AL-Wiaam for Financial Investment | 0.400 | 0.400 | VZAF | الزوراء للاستثمار المالي | 11 |
| Al-Ameen For Financial Investment | 1.150 | 1.150 | VAMF | الامين للاستثمار المالي | 12 |
| Bain Al-Nahrain Financial Investment | 1.000 | 1.000 | VMES | بين النهرين للاستثمارات المالية | 13 |
| Money Transfer Sector | | | | | |
| قطاع التحويل المالي | | | | | |
| AL Noor For Money Transfer | 1.000 | 1.000 | MTNN | النور للتحويل المالي | 14 |
| AL Manafaa Company | — | — | MTMA | المنافع للتحويل المالي | 15 |
| AL Nibal AL Arabya For Money Transfer | 1.000 | 1.000 | MTNI | النبال للتحويل المالي | 16 |
| AL_Rabita AL_Maliya | 0.500 | 0.500 | MTRA | الرابطة المالية للتحويل المالي | 17 |
| Nobles For Money Transfer | 1.000 | 1.000 | MTNO | النبلاء للتحويل المالي | 18 |
| IndustrySector | | | | | |
| قطاع الصناعي | | | | | |
| Modern Chemical Industries | 60.000 | 60.000 | IMCI | الصناعات الكيماوية العصرية | 19 |

جدول رقم (28) الشركات المتوقفة عن التداول بقرارات من هيئة الأوراق المالية لشهر شباط 2018

| | | |
|----|---|---|
| 1 | الفلوجة لإنتاج المواد الإنشائية (IFCM) | إيقاف التداول على اسهم الشركة اعتباراً من جلسة 2015/7/6 لعدم تقديم الإفصاح الفصلي لعام 2015 واستمرار الإيقاف لعدم تقديم الإفصاح السنوي للاعوام 2014 و 2015 و 2016 والإفصاح الفصلي لعامي 2016 و 2017 وعلى الشركة ان تقدم تقرير من رئيس مجلس الادارة حول الوضع الاجمالي للشركة كونها من المناطق الساخنة ، سعر الاغلاق (1.510) دينار. |
| 2 | صناعة المواد الإنشائية الحديثة (IMCM) | إيقاف التداول على اسهم الشركة اعتباراً من جلسة 2015/7/6 لعدم تقديم الإفصاح الفصلي لعام 2015 واستمرار الإيقاف لعدم تقديم الإفصاح السنوي للاعوام 2014 و 2015 و 2016 والإفصاح الفصلي لعامي 2016 و 2017 وعلى الشركة ان تقدم تقرير من رئيس مجلس الادارة حول الوضع الاجمالي للشركة كونها من المناطق الساخنة ، سعر الاغلاق (0.470) دينار. |
| 3 | الوطنية لصناعات الاثاث المنزلي (IHFI) | إيقاف التداول على اسهم الشركة اعتباراً من جلسة 2015/7/6 واستمرار الإيقاف لعدم تقديم الإفصاح السنوي للاعوام 2014 و 2015 و 2016 والإفصاح الفصلي لعامي 2016 و 2017 وعلى الشركة ان تقدم تقرير من رئيس مجلس الادارة حول الوضع الاجمالي للشركة كونها من المناطق الساخنة ، سعر الاغلاق (0.900) دينار. |
| 4 | صناعات الاصباغ الحديثة (IMPI) | إيقاف التداول على اسهم الشركة اعتباراً من جلسة 2015/8/6 لعدم تقديم الإفصاح السنوي للاعوام 2014 و 2015 و 2016 والإفصاح الفصلي لعامي 2016 و 2017 ، سعر الاغلاق (1.250) دينار. |
| 5 | الصناعات الخفيفة (ITLI) | إيقاف التداول على اسهم الشركة اعتباراً من جلسة 2016/7/13 لعدم تقديم الإفصاح الفصلي لعام 2016 واستمرار الإيقاف لعدم تقديم الإفصاح السنوي لعامي 2015 و 2016 والإفصاح الفصلي لعام 2017 . سعر الاغلاق (0.310) دينار. |
| 6 | مصرف دار السلام (BDSI) | إيقاف التداول على اسهم الشركة اعتباراً من جلسة 2016/8/9 لعدم تقديم الإفصاح السنوي لعام 2015 . ثم تم وضع المصرف تحت وصاية البنك المركزي العراقي والشركة لم تقدم الإفصاح السنوي لعام 2016 .سعر الاغلاق (0.130) دينار. |
| 7 | مصرف دجلة والفرات (BDFD) | إيقاف التداول على اسهم الشركة اعتباراً من جلسة 2017/1/5 تم وضع المصرف تحت وصاية البنك المركزي العراقي والشركة لم تقدم الإفصاح السنوي لعام 2016 . سعر الاغلاق (0.250) دينار. |
| 8 | البادية للنقل العام (SBAG) | إيقاف التداول على اسهم الشركة اعتباراً من جلسة 2017/7/6 لعدم تقديم الإفصاح الفصلي لعام 2017 واستمرار الإيقاف لعدم تقديم البيانات المالية السنوية لعام 2016 . سعر الاغلاق (0.590) دينار. |
| 9 | الخبر للاستثمار المالي (VKHF) | إيقاف التداول على اسهم الشركة اعتباراً من جلسة 2017/7/6 لعدم تقديم الإفصاح الفصلي لعام 2017 واستمرار الإيقاف لعدم تقديم البيانات المالية السنوية لعام 2016 . سعر الاغلاق (0.220) دينار. |
| 11 | مصرف الاتحاد العراقي (BUOI) | إيقاف التداول على اسهم الشركة اعتباراً من جلسة 2017/8/6 لعدم تقديم البيانات المالية السنوية لعام 2016 .سعر الاغلاق (0.290) دينار. |
| 12 | المصرف الدولي الاسلامي (BINT) | إيقاف التداول على اسهم الشركة اعتباراً من جلسة 2017/8/6 لعدم تقديم البيانات المالية السنوية لعام 2016 واستمرار الإيقاف لعدم تقديم الإفصاح الفصلي للفصل الثاني لعام 2017 . سعر الاغلاق (1.000) دينار. |
| 13 | صناعة وتجارة الكارتون (IICM) | إيقاف التداول على اسهم الشركة اعتباراً من جلسة 2017/8/6 لعدم تقديم البيانات المالية السنوية لعام 2016 واستمرار الإيقاف لعدم تقديم الإفصاح الفصلي للفصل الثاني والثالث لعام 2017 . سعر الاغلاق (0.270) دينار. |
| 14 | الصناعات الالكترونية (IELI) | إيقاف التداول على اسهم الشركة اعتباراً من جلسة 2017/8/6 لعدم تقديم البيانات المالية السنوية لعام 2016 . سعر الاغلاق (0.450) دينار. |
| 15 | العراقية للنقل البري (SILT) | إيقاف التداول على اسهم الشركة اعتباراً من جلسة 2017/8/6 لعدم تقديم البيانات المالية السنوية لعام 2016 .سعر الاغلاق (0.710) دينار. |
| 16 | نقل المنتجات النفطية (SIGT) | إيقاف التداول على اسهم الشركة اعتباراً من جلسة 2017/8/6 لعدم تقديم البيانات المالية السنوية لعام 2016 واستمرار الإيقاف لعدم تقديم الإفصاح الفصلي للفصل الثاني والثالث لعام 2017 . سعر الاغلاق (0.550) دينار. |
| 17 | الخازر لإنتاج المواد الإنشائية (IKHC) | إيقاف التداول على اسهم الشركة اعتباراً من جلسة 2017/8/6 لعدم تقديم البيانات المالية السنوية لعام 2016 و استمرار الإيقاف لعدم تقديم الإفصاح الفصلي للفصل الثاني والثالث لعام 2017 وعلى الشركة ان تقدم تقرير من رئيس مجلس الادارة حول الوضع الاجمالي للشركة كونها من المناطق الساخنة . سعر الاغلاق (1.270) دينار. |
| 18 | العراقية لإنتاج البذور (AISP) | إيقاف التداول على اسهم الشركة اعتباراً من جلسة 2017/11/6 لعدم تقديم البيانات المالية السنوية للسنة المالية المنتهية 2017/3/31 .سعر الاغلاق (4.100) دينار. |
| 19 | مصرف الثقة الدولي (BTRU) | اكملت الشركة اجراءات تسجيل وايداع اسهم الشركة في مركز الايداع كشركة مصرفية برأسمال مقدره (100) مليار دينار وانتهت ايداع اسهم زيادة رأسمال الشركة الي (250) مليار سهم البالغة (150) مليار سهم ، وسيتم اطلاق التداول على اسهم المصرف بعد تقديم طلب ادراج اسهم الشركة المصرفية وتقديم بيانات مالية خاصة بالمصرف اما سنوية او فصلية حسب تعليمات هيئة الاوراق المالية. |
| 20 | مصرف الاقتصاد (BEFI) | إيقاف التداول من جلسة 2017/3/5 لاتعداد الاجتماع الهيئة العامة للشركة لزيادة راس مال الشركة وفق المادة (56/رابعا) من قانون الشركات ، واستمرار الإيقاف بقرار من هيئة الأوراق المالية لحين اتمام زيادة رأسمال المصرف والمصادقة عليها من دائرة تسجيل الشركات ، وتقديم حسابات المصرف لعام 2016 مع تقرير مجلس الادارة والايضاحات المرفقة على ان تكون وافية وتغطي ملاحظات مراقب الحسابات ولجنة الوصاية ، والإفصاح كاملاً عن الديون التي تترتب على المصرف عن قرارات الحجز المفروض عليه من قبل الجهات الحكومية وبيان قدرته على استرداد هذه المبالغ من المضمونين واثرها على حساباته ، واستمرار الإيقاف لحين تقديم حسابات المصرف للفصل الاول 2017 على ان تكون معدة بدقة . وقد صادقت دائرة تسجيل الشركات على زيادة رأسمال المصرف الي (250) مليار دينار واكملت الشركة اجراءات تسجيل وايداع اسهم زيادة رأسمال من (207.153.884.929) دينار الي (250) مليار دينار في مركز الايداع ،وسيتم ادراج اسهم الزيادة في التداول عند اطلاق التداول على اسهم الشركة . |
| 21 | الطيف للتحويل المالي (MTAI) | صدرت مصادقة دائرة تسجيل الشركات على انتهاء اجراءات تغيير نشاط الشركة من شركة الطيف للتحويل المالي الي شركة مصرف اسلامي بعنوان (مصرف الطيف الاسلامي للاستثمار والتمويل) و اجراءات زيادة رأسمال الشركة من (45) مليار دينار الي (100) مليار دينار ، وسيتم اطلاق التداول على اسهم الشركة في السوق بعد استحصال الرخصة النهائية لممارسة العمل المصرفي من البنك المركزي العراقي يتبعها تقديم طلب ادراج اسهم الشركة المصرفية واستكمال اجراءات تسجيل وايداع اسهم الشركة في مركز الايداع كشركة مصرفية و تقديم بيانات مالية خاصة بالمصرف اما سنوية او فصلية حسب تعليمات هيئة الاوراق المالية . |
| 22 | مؤتة للتحويل المالي (MTMO) | تم إيقاف التداول على اسهم الشركة اعتباراً من جلسة الاحد 2018/1/21, وسيتم اطلاق التداول على اسهم الشركة (مصرف امين العراق للاستثمار والتمويل الاسلامي) في السوق بعد استحصال الرخصة النهائية لممارسة العمل المصرفي من البنك المركزي العراقي يتبعها تقديم طلب ادراج اسهم الشركة المصرفية واستكمال اجراءات تسجيل وايداع اسهم الشركة في مركز الايداع كشركة مصرفية و تقديم بيانات مالية خاصة بالمصرف اما سنوية او فصلية حسب تعليمات هيئة الاوراق المالية . |

تعاملات شركات الوساطة لشهر شباط ٢٠١٨ حسب اكبر قيمة تداول - السوق النظامي

| ت | اسم الشركة | عدد الاسهم المتداولة | القيمة المتداولة | عدد الصفقات |
|----|-------------------------------|----------------------|------------------|-------------|
| 1 | شركة الربيع | 8,602,630,771 | 10,763,202,803 | 3524 |
| 2 | شركة الكرمل | 8,078,029,325 | 7,401,372,486 | 2393 |
| 3 | شركة الفوز | 12,427,598,657 | 6,347,916,377 | 648 |
| 4 | شركة نور الوميض | 1,351,024,045 | 6,176,918,341 | 454 |
| 5 | شركة زهرة الخليج | 10,085,731,733 | 4,278,720,776 | 614 |
| 6 | شركة ايلاف | 4,774,812,701 | 3,784,681,033 | 1786 |
| 7 | شركة كساب | 2,855,709,713 | 3,092,291,206 | 1213 |
| 8 | شركة الرافدين | 3,914,372,292 | 2,422,455,047 | 733 |
| 9 | شركة العراق | 3,436,952,731 | 2,189,920,586 | 741 |
| 10 | شركة اطلس | 2,559,831,298 | 1,742,558,243 | 1476 |
| 11 | شركة القدوة | 921,641,375 | 1,653,879,129 | 1312 |
| 12 | شركة الاثمار | 2,418,981,789 | 1,419,407,428 | 539 |
| 13 | شركة ام الربيعين | 1,178,649,168 | 1,248,355,725 | 908 |
| 14 | شركة الاقتصاد الحر | 1,667,196,142 | 1,208,429,143 | 780 |
| 15 | شركة التميم | 1,654,416,848 | 1,151,995,838 | 572 |
| 16 | شركة عكاظ | 825,611,597 | 1,064,873,272 | 810 |
| 17 | شركة الواحة | 1,038,799,700 | 928,925,651 | 393 |
| 18 | شركة الحياة | 1,506,937,675 | 850,621,260 | 394 |
| 19 | شركة بابل | 1,150,119,393 | 801,933,902 | 962 |
| 20 | شركة الاهلي المتحد | 589,269,119 | 704,154,028 | 709 |
| 21 | شركة الفرات | 918,189,451 | 675,883,191 | 398 |
| 22 | شركة الحضرة | 940,452,691 | 649,647,601 | 347 |
| 23 | شركة الوفاء | 758,097,355 | 628,730,809 | 391 |
| 24 | شركة الدولي المتحد | 406,301,990 | 619,281,550 | 210 |
| 25 | شركة الحكمة | 1,068,715,984 | 539,998,379 | 157 |
| 26 | شركة براعم الخير | 585,355,130 | 513,657,804 | 513 |
| 27 | شركة الانتمان | 284,964,033 | 475,748,702 | 552 |
| 28 | شركة الشرقية | 496,915,904 | 447,224,314 | 68 |
| 29 | شركة الجزيرة | 591,866,293 | 438,756,428 | 355 |
| 30 | شركة البركة | 369,985,194 | 402,860,299 | 257 |
| 31 | شركة الحامي | 390,383,653 | 381,389,189 | 88 |
| 32 | شركة واحة النخيل | 413,429,083 | 228,839,770 | 85 |
| 33 | شركة بغداد | 92,752,875 | 204,739,557 | 195 |
| 34 | شركة الوركاء | 106718968 | 190,183,059 | 142 |
| 35 | شركة الابرار | 458,206,304 | 165,268,778 | 109 |
| 36 | شركة كوردستان | 52,065,253 | 155,489,965 | 146 |
| 37 | شركة نسيم الشمال | 103,565,949 | 101,637,408 | 65 |
| 38 | شركة الشمال | 64,370,000 | 32,848,600 | 21 |
| 39 | شركة الباتك | 11,530,762,000 | 27,220,947,040 | 8 |
| 40 | شركة دجلة | _____ | _____ | _____ |
| 41 | شركة الجوهرة | _____ | _____ | _____ |
| 42 | شركة النبراس | _____ | _____ | _____ |
| 43 | شركة الاصيل | _____ | _____ | _____ |
| 44 | شركة دار السلام | _____ | _____ | _____ |
| 45 | شركة الدلماء | _____ | _____ | _____ |
| | المجموع بيعا" وشراء" | 79,152,182,944 | 66,112,018,626 | 25068 |
| | المجموع كما في النشرة الشهرية | 39,576,091,472 | 33,056,009,313 | 12534 |

تعاملات شركات الوساطة لشهر شباط ٢٠١٨ حسب اكبر قيمة تداول - السوق الثاني

| ت | اسم الشركة | عدد الاسهم المتداولة | القيمة المتداولة | عدد الصفقات |
|----|-------------------------------|----------------------|------------------|-------------|
| 1 | شركة براعم الخير | 9,602,200,000 | 9,607,419,557 | 39 |
| 2 | شركة القدوة | 5,898,686 | 124,680,243 | 187 |
| 3 | شركة الكرمل | 9,149,658 | 84,579,803 | 118 |
| 4 | شركة الرفادين | 2,468,635 | 66,461,979 | 70 |
| 5 | شركة أطلس | 2,565,074 | 64,945,715 | 89 |
| 6 | شركة ايلاف | 1,996,000 | 53,047,906 | 69 |
| 7 | شركة كساب | 1,012,446 | 25,761,050 | 48 |
| 8 | شركة الاهلي المتحد | 775,318 | 19,701,467 | 35 |
| 9 | شركة الجزيرة | 762,106 | 18,946,383 | 35 |
| 10 | شركة بابل | 3,292,000 | 15,411,280 | 32 |
| 11 | شركة عكاظ | 563,380 | 14,606,203 | 35 |
| 12 | شركة الحضرة | 2,820,000 | 12,290,250 | 26 |
| 13 | شركة الوركاء | 6,773,108 | 11,109,966 | 12 |
| 14 | شركة الفوز | 4,871,000 | 10,857,080 | 31 |
| 15 | شركة العراق | 300,000 | 7,912,400 | 10 |
| 16 | شركة ام الربيعين | 293,321 | 7,649,162 | 43 |
| 17 | شركة البركة | 200,000 | 5,058,750 | 8 |
| 18 | شركة الانتمان | 4,819,106 | 4,365,413 | 23 |
| 19 | شركة التميم | 125,000 | 2,950,250 | 4 |
| 20 | شركة كوردستان | 110,647 | 2,392,758 | 3 |
| 21 | شركة زهرة الخليج | 74,075 | 2,000,025 | 1 |
| 22 | شركة الاصيل | 2,000,000 | 1,695,000 | 8 |
| 23 | شركة الربيع | 45,376 | 1,185,994 | 2 |
| 24 | شركة الابرار | 700,000 | 350,000 | 4 |
| 25 | شركة الاقتصاد الحر | 12,000 | 288,000 | 1 |
| 26 | شركة الفرات | 400,000 | 260,000 | 4 |
| 27 | شركة الاثمار | 30,000 | 21,600 | 1 |
| | المجموع بيعاً وشراءً | 9,654,256,936 | 10,165,948,235 | 938 |
| | المجموع كما في النشرة الشهرية | 4,827,128,468 | 5,082,974,117 | 469 |


جدول رقم (29) معاملات الإرث والتنازل العائلي لشهر شباط /2018

| ت | اسم الشركة | عدد الاسهم | سعر السهم (دينار) | الاجمالي |
|----|-------------------------|------------|-------------------|---------------|
| 1 | اسيا سيل | 172,480 | 6.550 | 1,126,744.00 |
| 2 | مصرف الاستثمار | 5,328,481 | 0.500 | 2,664,240.50 |
| 3 | الخفيفة | 486,684 | 0.310 | 150,872.04 |
| 4 | الالكترونية | 499,795 | 0.450 | 224,907.75 |
| 5 | المعمورة | 24,559,524 | 1.900 | 46,663,095.60 |
| 6 | بغداد للمشروبات الغازية | 232,398 | 3.780 | 878,464.44 |
| 7 | العاب الكرخ | 308,766 | 4.440 | 1,370,921.04 |
| 8 | نقل بري | 2,000,000 | 0.710 | 1,420,000.00 |
| 9 | المعمورة | 673,698 | 1.900 | 1,280,026.20 |
| 10 | البادية | 2,107,733 | 0.590 | 1,243,562.47 |
| 11 | تسويق اللحوم | 281,207 | 5.670 | 1,594,443.69 |
| 12 | البذور | 1,195,225 | 4.100 | 4,900,422.50 |
| 13 | حديثه حيواني | 569,625 | 0.320 | 182,280.00 |
| 14 | اسماك الشرق الاوسط | 2,236 | 8.100 | 18,111.60 |
| 15 | النخبة | 1,500,000 | 0.340 | 510,000.00 |
| 16 | مصرف اشور | 2,491,751 | 0.320 | 797,360.32 |
| 17 | مصرف بغداد | 357,206 | 0.690 | 246,472.14 |
| 18 | مواد تغليف | 250,000 | 1.200 | 300,000.00 |
| 19 | مصرف التجاري | 807,143 | 0.510 | 411,642.93 |

| ت | اسم الشركة | عدد الاسهم | سعر السهم (دينار) | الاجمالي |
|----|-----------------------|------------|-------------------|--------------|
| 20 | مصرف الخليج | 3,162,100 | 0.350 | 1,106,735.00 |
| 21 | مصرف العراقي الاسلامي | 3,500,000 | 0.490 | 1,715,000.00 |
| 22 | مصرف الشرق الاوسط | 166,667 | 0.310 | 51,666.77 |
| 23 | الهلال | 500,000 | 0.270 | 135,000.00 |
| 24 | مصرف كوردستان | 516,667 | 1.310 | 676,833.77 |
| 25 | مصرف الموصل | 4,750,000 | 0.300 | 1,425,000.00 |
| 26 | مصرف الشمال | 3,692,823 | 0.210 | 775,471.83 |
| 27 | مصرف الائتمان | 3,000,000 | 0.670 | 2,010,000.00 |
| 28 | مصرف المتحد | 3,042,206 | 0.230 | 699,707.38 |
| 29 | مصرف الاتحاد العراقي | 2,500,000 | 0.290 | 725,000.00 |
| 30 | فنادق كربلاء | 86,420 | 1.020 | 88,148.40 |
| 31 | سد الموصل | 490,132 | 5.880 | 2,881,986.16 |
| 32 | الحمراء للتأمين | 75,000 | 0.420 | 31,500.00 |
| 33 | الكندي | 2,630,073 | 1.050 | 2,761,576.65 |
| 34 | اسيا سيل | 20,140 | 7.090 | 144,706.90 |
| 35 | مصرف بغداد | 9,479,818 | 0.670 | 6,351,478.06 |
| 36 | الخاتم | 106,188 | 3.300 | 350,420.40 |
| 37 | الخفيفة | 2,278,460 | 0.310 | 706,322.60 |
| 38 | الالبسة الجاهزة | 56,743 | 9.900 | 561,755.70 |
| 39 | الاصباغ | 189,000 | 1.250 | 236,250.00 |
| 40 | الخيطة | 37,031 | 6.290 | 232,924.99 |
| 41 | درجات | 3,508,773 | 1.010 | 3,543,860.73 |
| 42 | الكندي | 770,622 | 1.020 | 786,034.44 |

| ت | اسم الشركة | عدد الاسهم | سعر السهم (دينار) | الاجمالي |
|----|------------------------------|-----------------------|-------------------|-----------------------|
| 43 | السجاد | 21,188 | 8.100 | 171,622.80 |
| 44 | التمور | 2,744,825 | 1.050 | 2,882,066.25 |
| 45 | الكارتون | 100,800 | 0.270 | 27,216.00 |
| 46 | الهلال | 946,228 | 0.280 | 26,493.84 |
| 47 | الالكترونية | 1,221,428 | 0.450 | 549,642.60 |
| 48 | بغداد للمشروبات الغازية | 2,533,333 | 3.860 | 9,778,665.38 |
| 49 | فنادق كربلاء | 56,352 | 1.000 | 56,352.00 |
| 50 | البذور | 2,698,198 | 4.100 | 11,062,611.80 |
| 51 | مصرف المنصور | 9,755,373 | 0.950 | 9,267,604.35 |
| 52 | اسيا سيل | 264,589 | 8.820 | 2,333,674.98 |
| 53 | النور | 4,491,000,000 | 1.000 | 4,491,000,000.00 |
| 54 | النبلاء | 14,220,000,000 | 1.000 | 14,220,000,000.00 |
| | مجموع معاملات الارثية | 18,819,725,129 | | 18,841,136,897 |
| 55 | الاهلية للتأمين | 1,221,480 | 0.400 | 488,592 |
| 56 | تسويق اللحوم | 196,889 | 5.790 | 1,139,987 |
| 57 | مصرف التجاري | 10,928,569 | 0.480 | 5,245,713 |
| 58 | مصرف الشرق الاوسط | 12,890,529 | 0.320 | 4,124,969 |
| 59 | مصرف المتحد | 608,184 | 0.220 | 133,800 |
| 60 | بغداد غازية | 1,086,995 | 3.460 | 3,761,003 |
| 61 | الهندسية | 158,437 | 0.760 | 120,412 |
| 62 | السجاد | 232,153 | 8.000 | 1,857,224 |
| 63 | الكيمياوية | 15,819 | 0.560 | 8,859 |
| 64 | مصرف اوسط | 352,302 | 0.320 | 112,737 |

| ت | اسم الشركة | عدد الاسهم | سعر السهم (دينار) | الاجمالي |
|----|-----------------------|----------------|-------------------|----------------|
| 65 | الهلال | 16,500 | 0.270 | 4,455 |
| 66 | مصرف الاستثمار | 250,000 | 0.500 | 125,000 |
| 67 | السجاد | 10,417 | 8.100 | 84,378 |
| 68 | السجاد | 5,209 | 8.100 | 42,193 |
| 69 | مصرف الشرق الاوسط | 500,000 | 0.310 | 155,000 |
| 70 | مصرف الشرق الاوسط | 500,000 | 0.310 | 155,000 |
| 71 | مصرف الشرق الاوسط | 500,000 | 0.310 | 155,000 |
| 72 | مصرف بغداد | 500,000 | 0.670 | 335,000 |
| 73 | كارتون | 31,812 | 0.270 | 8,589 |
| 74 | الالكترونية | 67,500 | 0.450 | 30,375 |
| 75 | الخفيفة | 56,000 | 0.310 | 17,360 |
| 76 | فندق بابل | 99,999 | 52.95 | 5,294,947 |
| | مجموع معاملات التنازل | 30,228,794 | | 23,400,593 |
| | المجموع الكلي | 18,849,953,923 | | 18,864,537,490 |


 علي أسعد عباس
 قسم تكنولوجيا المعلومات

جدول رقم (30) عدد الأسهم المودعة للمساهمين وأسهم زيادة رأس المال لشهر شباط 2018.

| الشهر | نوع الادخال | عدد الحركات | عدد الاسهم المدخلة |
|--------------|----------------------------|-------------|--------------------|
| شباط | ايداع شهادة او اضافة رسملة | 250 | 9,656,636,617 |
| | أضافة اكتاب | 1 | 29,101 |
| كانون الثاني | ايداع شهادة او اضافة رسملة | 326 | 55,534,558,981 |
| | أضافة اكتاب | 0 | 0 |

جدول رقم (31) انتقال ملكية الأسهم في مكتب التنازل العائلي والأرثي لشهر شباط 2018.

| الشهر | نوع الادخال | عدد الحركات | عدد الاسهم المنقولة |
|--------------|-------------------------------|-------------|---------------------|
| شباط | نقل أسهم من حساب الى حساب اخر | 461 | 138,326,849 |
| كانون الثاني | نقل أسهم من حساب الى حساب اخر | 178 | 72,833,016 |

جدول رقم (32) عدد الأسهم التي خضعت للتجميد ونقل صلاحية الإيداع من الوسيط الى المركز لشهر شباط 2018.

| الشهر | نوع الادخال | عدد الحركات لشهر | عدد الاسهم المرجعة |
|--------------|-----------------------------|------------------|--------------------|
| شباط | من حساب الوسيط الى حساب REG | 61 | 6,562,389,013 |
| كانون الثاني | من حساب الوسيط الى حساب REG | 6 | 71,603,500 |

جدول رقم (33) عدد الأسهم التي أطلقت من حساب مركز الإيداع الى حساب شركات الوساطة لشهر شباط 2018.

| الشهر | نوع الادخال | عدد الحركات | عدد الاسهم المفعلة |
|--------------|---|-------------|--------------------|
| شباط | تفعيل أسهم من حساب المركز REG الى حساب الوسيط | 606 | 21,556,868,493 |
| كانون الثاني | تفعيل أسهم من حساب المركز REG الى حساب الوسيط | 604 | 56,114,726,146 |

جدول رقم (34) حركة إيداع الشهادات والرسمة في مركز الإيداع العراقي خلال شهر شباط لعام 2018

| قطاع الزراعة | | | | |
|-----------------------|---|------------|---------------------------|----------------------|
| ت | اسم الشركة | رمز الشركة | عدد الحركات | الكمية |
| 1 | العراقية لانتاج وتسويق اللحوم | AIPM | 18 | 748,559 |
| 2 | العراقية للمنتجات الزراعية | AIRP | 1 | 70,000 |
| 3 | العراقية لانتاج البذور | AISP | 8 | 545,512 |
| 4 | اسماك الشرق الاوسط | AMEF | 2 | 99,861 |
| المجموع | | | 29 | 1,463,932 |
| قطاع المصارف | | | | |
| ت | اسم الشركة | رمز الشركة | عدد الحركات | الكمية |
| 5 | مصرف بابل | BBAY | 4 | 118,267,601 |
| 6 | مصرف بغداد | BBOB | 2 | 959,312 |
| 7 | المصرف التجاري | BCOI | 2 | 4,852,450 |
| 8 | مصرف الخليج التجاري | BGUC | 2 | 3,677,848 |
| 9 | مصرف الاستثمار | BIBI | 6 | 11,641,512 |
| 10 | المصرف العراقي الاسلامي | BIIB | 4 | 6,327,000 |
| 11 | مصرف الشرق الاوسط | BIME | 8 | 7,476,047 |
| 12 | مصرف الموصل | BMFI | 4 | 4,014,662 |
| 13 | المصرف الاهلي العراقي | BNOI | 2 | 139,625 |
| 14 | مصرف عبر العراق للاستثمار | BTRI | 4 | 354,816,000 |
| 15 | مصرف الثقة الدولي الاسلامي | BTRU | 1 | 9,000,000,000 |
| المجموع | | | 39 | 9,512,172,057 |
| قطاع الفنادق والسياحة | | | | |
| ت | اسم الشركة | رمز الشركة | عدد الحركات | الكمية |
| 16 | فندق بغداد | HBAG | 1 | 48,060 |
| 17 | فندق بابل | HBAY | 6 | 10,608,091 |
| 18 | الوطنية للاستثمارات السياحية | HNTI | 4 | 1,447,606 |
| المجموع | | | 11 | 12,103,757 |
| قطاع الصناعة | | | | |
| ت | اسم الشركة | رمز الشركة | عدد الحركات | الكمية |
| 19 | شركة بغداد للمشروبات الغازية - شركة مساهمة | IBSD | 109 | 57,579,609 |
| 20 | الصناعات الالكترونية | IELI | 16 | 50,698,981 |
| 21 | هلال صناعية | IHLI | 2 | 2,890,494 |
| 22 | الشركة العراقية لانتاج وتسويق التمور | IIDP | 4 | 2,033,659 |
| 23 | الشركة العراقية للاعمال الهندسية | IIEW | 2 | 382,671 |
| 24 | العراقية للسجاد والمفروشات | IITC | 4 | 1,577,328 |
| 25 | الصناعات المعدنية والدراجات | IMIB | 1 | 1,454,406 |
| 26 | الخيطة الحديثة | IMOS | 2 | 433,180 |
| 27 | صناعة الاصباغ الحديثة | IMPI | 1 | 157,500 |
| 28 | الصناعات الكيماوية والبلاستيكية | INCP | 2 | 2,551,617 |
| 29 | الصناعات الخفيفة | ITLI | 6 | 7,899,858 |
| المجموع | | | 149 | 127,659,303 |
| قطاع الخدمي | | | | |
| ت | اسم الشركة | رمز الشركة | عدد الحركات | الكمية |
| 30 | البادية للنقل العام | SBAG | 6 | 31,916 |
| 31 | شركة بغداد العراق للنقل العام والاستثمارات العقارية | SBPT | 2 | 2,167,814 |
| 32 | المعمورة للاستثمارات العقارية | SMRI | 14 | 1,037,838 |
| المجموع | | | 22 | 3,237,568 |
| المجموع | | | عدد الحركات الكلية | الاسهم الكلية |
| المجموع | | | 250 | 9,656,636,617 |

جدول رقم (35) حركة (Approve Stock Adjustment (Positive) - ايداع أكتتاب خلال شهر شباط لعام 2018

| قطاع المصارف | | | | |
|--------------|------------------------|------------|--------------------|---------------|
| ت | اسم الشركة | رمز الشركة | عدد الحركات | الكمية |
| 1 | مصرف الاستثمار العراقي | | 1 | 29,101 |
| | المجموع | | 1 | 29,101 |
| ت | اسم الشركة | رمز الشركة | عدد الحركات الكلية | الاسهم الكلية |
| | المجموع | | 1 | 1 |

جدول رقم (36) حركة (Approve Stock Adjustment (Negative) - مسح أسهم خلال شهر شباط لعام 2018

| قطاع الخدمي | | | | |
|-------------|----------------|------------|--------------------|---------------|
| ت | اسم الشركة | رمز الشركة | عدد الحركات | الكمية |
| 1 | مصرف الاستثمار | BIBI | 1 | 101012 |
| | المجموع | | 1 | 101,012 |
| ت | اسم الشركة | رمز الشركة | عدد الحركات الكلية | الاسهم الكلية |
| | المجموع | | 1 | 101,012 |

جدول رقم (37) عدد الأسهم المودعة في مركز الإيداع العراقي خلال شهر شباط لعام 2018

| ت | اسم الشركة | رأس المال الشركة Capital | الاسهم المودعة Deposited Shares | نسبة الاسهم المودعة Percentage of deposited Shares | عدد المودعين Depositor s Number | عدد الاشخاص Individuals Number | عدد الشركات Companies Number | Company Name |
|------------------------------------|---|-----------------------------|------------------------------------|--|--|--------------------------------------|------------------------------------|---------------------------------------|
| Banks Sector | | | | | | | | |
| قطاع المصارف | | | | | | | | |
| 1 | مصرف العربية الاسلامي | 250,000,000,000 | 0 | 0 | 0 | 0 | 0 | Al-Arabia Islamic Bank |
| 2 | مصرف اشور | 250,000,000,000 | 0 | 0 | 0 | 0 | 0 | Ashur International Bank |
| 3 | مصرف بابل | 250,000,000,000 | 118,267,601 | 0 | 2 | 2 | 0 | Babylon Bank |
| 4 | مصرف بغداد | 250,000,000,000 | 959,312 | 0 | 1 | 1 | 0 | Bank of Baghdad |
| 5 | مصرف جيهان للاستثمار والتمويل الاسلامي | 255,000,000,000 | 0 | 0 | 0 | 0 | 0 | Cihan Bank for Islamic investment |
| 6 | المصرف التجاري | 250,000,000,000 | 4,852,450 | 0 | 1 | 1 | 0 | Commercial Bank of Iraqi |
| 7 | مصرف دجلة والفرات | 112,000,000,000 | 0 | 0 | 0 | 0 | 0 | Dijlah & Furat Bank |
| 8 | مصرف دار السلام | 150,000,000,000 | 0 | 0 | 0 | 0 | 0 | Dar es salam Investment Bank |
| 9 | مصرف الاقتصاد | 250,000,000,000 | 0 | 0 | 0 | 0 | 0 | Economy Bank |
| 10 | مصرف ايلاف | 250,000,000,000 | 0 | 0 | 0 | 0 | 0 | Islamic Elaf Bank |
| 11 | مصرف الخليج التجاري | 300,000,000,000 | 3,677,848 | 0 | 1 | 1 | 0 | Gulf Commercial Bank |
| 12 | مصرف الاستثمار | 250,000,000,000 | 11,569,601 | 0 | 3 | 3 | 0 | Investment Bank of Iraqi |
| 13 | مصرف التنمية الدولي | 250,000,000,000 | 0 | 0 | 0 | 0 | 0 | International development bank |
| 14 | المصرف العراقي الاسلامي | 250,000,000,000 | 6,327,000 | 0 | 2 | 2 | 0 | Iraqi Islamic Bank |
| 15 | مصرف الشرق الاوسط | 250,000,000,000 | 7,476,047 | 0 | 4 | 4 | 0 | Iraqi Middle East Investment Bank |
| 16 | مصرف نور العراق الاسلامي للاستثمار | 250,000,000,000 | 0 | 0 | 0 | 0 | 0 | Iraq Noor Islamic Bank for investment |
| 17 | مصرف الدولي الاسلامي | 100,000,000,000 | 0 | 0 | 0 | 0 | 0 | International Islamic Bank |
| 18 | مصرف كردستان | 400,000,000,000 | 0 | 0 | 0 | 0 | 0 | Kurdistan International Bank |
| 19 | مصرف البلاد الاسلامي | 250,000,000,000 | 0 | 0 | 0 | 0 | 0 | Al-Bilad Islamic bank |
| 20 | مصرف الموصل | 252,500,000,000 | 4,014,662 | 0 | 2 | 2 | 0 | Mosul Bank For investment |
| 21 | مصرف المنصور | 250,000,000,000 | 0 | 0 | 0 | 0 | 0 | Mansour Bank |
| 22 | المصرف الوطني الاسلامي | 251,000,000,000 | 0 | 0 | 0 | 0 | 0 | Islamic National Bank |
| 23 | المصرف الاهلي العراقي | 250,000,000,000 | 139,625 | 0 | 1 | 1 | 0 | National Bank of Iraq |
| 24 | مصرف الشمال | 300,000,000,000 | 0 | 0 | 0 | 0 | 0 | North Bank |
| 25 | مصرف القابض الاسلامي | 250,000,000,000 | 0 | 0 | 0 | 0 | 0 | Al-Qabidh Islamic Bank |
| 26 | مصرف الائتمان | 250,000,000,000 | 0 | 0 | 0 | 0 | 0 | Credit Bank |
| 27 | مصرف الاقليم التجاري | 250,000,000,000 | 0 | 0 | 0 | 0 | 0 | Region Trade Bank for investment |
| 28 | مصرف سومر | 250,000,000,000 | 0 | 0 | 0 | 0 | 0 | Sumer Commercial Bank |
| 29 | مصرف عبر العراق للاستثمار | 264,000,000,000 | 354,816,000 | 0 | 2 | 2 | 0 | Trans Iraq Bank |
| 30 | مصرف الثقة الدولي الاسلامي | 250,000,000,000 | 9,000,000,000 | 3 | 1 | 1 | 0 | Trust International Islamic Bank |
| 31 | المصرف المتحد للاستثمار | 300,000,000,000 | 0 | 0 | 0 | 0 | 0 | Union Bank of Iraq |
| 32 | مصرف الاتحاد العراقي | 252,000,000,000 | 0 | 0 | 0 | 0 | 0 | United Bank For investment |
| 33 | مصرف العالم الاسلامي للاستثمار والتمويل | 250,000,000,000 | 0 | 0 | 0 | 0 | 0 | World Islamic Bank for investment |
| 34 | مصرف زين العراق الاسلامي | 250,000,000,000 | 0 | 0 | 0 | 0 | 0 | Zain Al-Iraq Islamic Bank |
| | المجموع | 8,436,500,000,000 | 9,512,100,146 | 0 | 20 | 20 | 0 | Total |
| Agriculture Sector | | | | | | | | |
| قطاع الزراعة | | | | | | | | |
| 35 | الشركة الاهلية للانتاج الزراعي | 575,000,000 | 0 | 0 | 0 | 0 | 0 | Al-Ahlyia for Agricultural |
| 36 | العراقية للانتاج وتسويق اللحوم | 5,000,000,000 | 748,559 | 0 | 9 | 9 | 0 | Iraqi Products Marketing Meat |
| 37 | العراقية للمنتجات الزراعية | 360,000,000 | 70,000 | 0 | 1 | 1 | 0 | Iraqi Agricultural Products |
| 38 | العراقية للانتاج البذور | 10,500,000,000 | 545,512 | 0 | 4 | 4 | 0 | Iraqi for Seed Production |
| 39 | الحديثة للانتاج الحيواني | 4,101,300,000 | 0 | 0 | 0 | 0 | 0 | Modern for Animal Production |
| 40 | اسماك الشرق الاوسط | 300,000,000 | 99,861 | 0 | 2 | 2 | 0 | Middle East for Production- Fish |
| | المجموع | 20,836,300,000 | 1,463,932 | 0 | 16 | 16 | 0 | Total |
| Tourism & Hotels Sector | | | | | | | | |
| قطاع الفنادق | | | | | | | | |
| 41 | فندق اشور | 376,368,526 | 0 | 0 | 0 | 0 | 0 | Ashour Hotel |
| 42 | فندق بغداد | 3,844,800,000 | 48,060 | 0 | 1 | 1 | 0 | Baghdad Hotel |
| 43 | فندق بابل | 2,000,000,000 | 10,608,091 | 0 | 6 | 6 | 0 | Babylon Hotel |
| 44 | فندق عشتار | 3,500,000,000 | 0 | 0 | 0 | 0 | 0 | Ishtar Hotels |
| 45 | فنادق كربلاء | 5,000,000,000 | 0 | 0 | 0 | 0 | 0 | Karbala Hotels |
| 46 | فندق المنصور | 2,923,200,000 | 0 | 0 | 0 | 0 | 0 | Mansour Hotel |
| 47 | الوطنية للاستثمارات السياحية | 6,253,175,025 | 1,447,606 | 0 | 2 | 2 | 0 | National for Tourist Investment |
| 48 | فندق فلسطين | 4,470,000,000 | 0 | 0 | 0 | 0 | 0 | Palestine Hotel |
| 49 | فندق السدير | 1,239,000,000 | 0 | 0 | 0 | 0 | 0 | Al-Sadeer Hotel |
| 50 | المدينة السياحية في سد الموصل | 240,000,000 | 0 | 0 | 0 | 0 | 0 | Tourist Village of Mosul dam |
| | المجموع | 29,846,543,551 | 12,103,757 | 0 | 9 | 9 | 0 | Total |
| Industry Sector | | | | | | | | |
| قطاع الصناعي | | | | | | | | |
| 51 | بغداد لصناعة مواد التغليف | 1,080,000,000 | 0 | 0 | 0 | 0 | 0 | Baghdad for Packing Materials |
| 52 | بغداد للمشروبات الغازية | 177,333,333,333 | 57,579,609 | 0 | 55 | 55 | 0 | Baghdad Soft Drinks |
| 53 | الصناعات الالكترونية | 18,000,000,000 | 50,698,981 | 0 | 8 | 8 | 0 | ELectronic Industries |
| 54 | الطووجة لانتاج المواد الانشائية | 3,120,000,000 | 0 | 0 | 0 | 0 | 0 | Fallujah for Construction Materials |
| 55 | الوطنية لصناعات الاثاث المنزلي | 1,260,000,000 | 0 | 0 | 0 | 0 | 0 | Household Furniture Industry |
| 56 | الهلال الصناعية | 12,375,000,000 | 2,890,494 | 0 | 2 | 2 | 0 | Al -HiLal Industries |
| 57 | العراقية لصناعة الكارتون | 7,590,000,000 | 0 | 0 | 0 | 0 | 0 | Iraqi Carton Manufacturies |
| 58 | العراقية لتصنيع وتسويق التمور | 17,250,000,000 | 2,033,659 | 0 | 2 | 2 | 0 | Iraqi for manufacture and marketing |
| 59 | العراقية للاعمال الهندسية | 1,500,000,000 | 382,671 | 0 | 1 | 1 | 0 | Iraqi Engineering Works |
| 60 | العراقية للسجاد والمفروشات | 500,000,000 | 1,577,328 | 0 | 4 | 4 | 0 | Iraqi For Tufted Carpets |
| 61 | الخازر لانتاج المواد الانشائية | 1,000,000,000 | 0 | 0 | 0 | 0 | 0 | Al -Khazer Construction Materials |
| 62 | الكندي لانتاج اللقاحات البيطرية | 5,940,000,000 | 0 | 0 | 0 | 0 | 0 | AL- Kindi of Veterinary Vaccines |
| 63 | المنصور للصناعات الدوائية | 6,469,267,350 | 0 | 0 | 0 | 0 | 0 | Al-Mansour Pharmaceuticals Industries |
| 64 | الصناعات الكيماوية العصرية | 180,000,000 | 0 | 0 | 0 | 0 | 0 | Modern Chemical Industries |
| 65 | صناعات المواد الانشائية الحديثة | 5,371,116,022 | 0 | 0 | 0 | 0 | 0 | Modern Constrction Materials |
| 66 | الصناعات المعدنية والدراجات | 5,000,000,000 | 1,454,406 | 0 | 1 | 1 | 0 | Metallic Industries and Bicycles |

جدول رقم (37) عدد الأسهم المودعة في مركز الإيداع العراقي خلال شهر شباط لعام 2018

| Company Name | عدد الشركات Companies Number | عدد الاشخاص Individuals Number | عدد المودعين Depositors Number | نسبة الاسهم المودعة Percentage of deposited Shares | الاسهم المودعة Deposited Shares | رأسمال الشركة Capital | اسم الشركة | ت |
|--|------------------------------------|--------------------------------------|--------------------------------------|--|------------------------------------|---------------------------|---------------------------------|-----|
| Modern Sewing | 0 | 1 | 1 | 0 | 433,180 | 1,000,000,000 | الخطاطة الحديثة | 67 |
| Modern Paint Industries | 0 | 1 | 1 | 0 | 157,500 | 9,213,750,000 | صناعات الاصباغ الحديثة | 68 |
| National Chemical & Plastic Industries | 0 | 2 | 2 | 0 | 2,551,617 | 15,187,500,000 | الصناعات الكيماوية والبلاستيكية | 69 |
| Ready Made Clothes | 0 | 0 | 0 | 0 | 0 | 1,593,300,000 | انتاج الالبسة الجاهزة | 70 |
| The Light Industries | 0 | 6 | 6 | 0 | 7,899,858 | 16,800,000,000 | الصناعات الخفيفة | 71 |
| Total | 0 | 83 | 83 | 0 | 127,659,303 | 307,763,266,705 | المجموع | |
| Money Transfer Sector | | | | قطاع التحويل المالي | | | | |
| Al-Hareer for money transfer | 0 | 0 | 0 | 0 | 0 | 45,000,000,000 | الحرير للتحويل المالي | 72 |
| Al-Taif for money transfer | 0 | 0 | 0 | 0 | 0 | 45,000,000,000 | الطيف للتحويل المالي | 73 |
| Al-Menafa' for money transfer | 0 | 0 | 0 | 0 | 0 | 45,000,000,000 | منافع للتحويل المالي | 74 |
| Al-Muta for Money transfer | 0 | 0 | 0 | 0 | 0 | 45,000,000,000 | موتة للتحويل المالي | 75 |
| Al-Nebal for money transfer | 0 | 0 | 0 | 0 | 0 | 45,000,000,000 | النبال العربية للتحويل المالي | 76 |
| Al-Noor for money transfer | 0 | 0 | 0 | 0 | 0 | 45,000,000,000 | النور للتحويل المالي | 77 |
| Nublaa for money transfer | 0 | 0 | 0 | 0 | 0 | 45,000,000,000 | النبله للتحويل المالي | 78 |
| Al-Rabeta for money transfer | 0 | 0 | 0 | 0 | 0 | 45,000,000,000 | الرابعة المالية للتحويل المالي | 79 |
| Total | 0 | 0 | 0 | 0 | 0 | 360,000,000,000 | المجموع | |
| Insurance Sector | | | | قطاع التأمين | | | | |
| AHliya For Insurance | 0 | 0 | 0 | 0 | 0 | 2,500,000,000 | الاهلية للتأمين | 80 |
| Al-Ameen for Insurance | 0 | 0 | 0 | 0 | 0 | 3,819,312,000 | الامين للتأمين | 81 |
| Dar Al-Salam for Insurance | 0 | 0 | 0 | 0 | 0 | 3,509,000,000 | دار السلام للتأمين | 82 |
| Gulf Insurance and Reinsurance | 0 | 0 | 0 | 0 | 0 | 2,000,000,000 | الخليج للتأمين وإعادة التأمين | 83 |
| Al-Hamraa for Insurance | 0 | 0 | 0 | 0 | 0 | 5,000,000,000 | الحمراء للتأمين | 84 |
| Total | 0 | 0 | 0 | 0 | 0 | 16,828,312,000 | المجموع | |
| Services Sector | | | | قطاع الخدمي | | | | |
| Al-Ameen Estate Investment | 0 | 0 | 0 | 0 | 0 | 6,960,000,000 | الامين للاستثمارات العقارية | 85 |
| AL-Badia for General Trans | 0 | 3 | 3 | 0 | 31,916 | 2,200,000,000 | البادية للنقل العام | 86 |
| Baghdad Passengers Transport | 0 | 1 | 1 | 0 | 2,167,814 | 1,000,000,000 | بغداد العراق للنقل العام | 87 |
| Iraqi for General Transportation | 0 | 0 | 0 | 0 | 0 | 3,900,000,000 | نقل المنتجات النفطية والبضائع | 88 |
| Iraqi Land Transport | 0 | 0 | 0 | 0 | 0 | 14,000,000,000 | العراقية للنقل البري | 89 |
| Kharkh Tour Amuzement City | 0 | 0 | 0 | 0 | 0 | 1,000,000,000 | مدينة الالعاب الكرخ | 90 |
| Al-Mosul for Funfairs | 0 | 0 | 0 | 0 | 0 | 400,000,000 | الموصل لمدن الالعاب | 91 |
| Mamoura Realestate | 0 | 7 | 7 | 0 | 1,037,838 | 22,780,000,000 | المعمورة للاستثمارات العقارية | 92 |
| AL-Nukhba for Construction | 0 | 0 | 0 | 0 | 0 | 2,065,519,330 | النخبة للمقاولات العامة | 93 |
| Total | 0 | 11 | 11 | 0 | 3,237,568 | 54,305,519,330 | المجموع | |
| | | | | قطاع الاتصالات | | | | |
| Asia Cell Telecommunication | 0 | 0 | 0 | 0 | 0 | 310,000,000,000 | اسيا سيل للاتصالات | 94 |
| Al-Khatem Telecommunication | 0 | 0 | 0 | 0 | 0 | 1,829,782,653,400 | الخاتم للاتصالات | 95 |
| Total | 0 | 0 | 0 | 0 | 0 | 2,139,782,653,400 | المجموع | |
| Investment Sector | | | | قطاع الاستثمار | | | | |
| Al-Ameen for Financial Investment | 0 | 0 | 0 | 0 | 0 | 1,500,000,000 | الامين للاستثمار المالي | 96 |
| AL- Batek Investment | 0 | 0 | 0 | 0 | 0 | 1,000,000,000 | الباتك للاستثمارات المالية | 97 |
| Al-Khair for Financial Investment | 0 | 0 | 0 | 0 | 0 | 7,000,000,000 | الخير للاستثمار المالي | 98 |
| Mesopotamia Investment | 0 | 0 | 0 | 0 | 0 | 1,000,000,000 | بين النهرين للاستثمارات المالية | 99 |
| AL-Wiaam for Financial Investment | 0 | 0 | 0 | 0 | 0 | 2,000,000,000 | الوأم للاستثمار المالي | 100 |
| Al-Zawraa for Financial Investment | 0 | 0 | 0 | 0 | 0 | 1,150,000,000 | الزوراء للاستثمار المالي | 101 |
| Total | 0 | 0 | 0 | 0 | 0 | 13,650,000,000 | المجموع | |
| Total all | 0 | 139 | 139 | 0.0849 | 9,656,564,706 | 11,379,512,594,986 | المجموع الكلية | |

جدول رقم (34) حركة إيداع الشهادات والرسمة في مركز الإيداع العراقي خلال شهر شباط لعام 2018

| قطاع الزراعة | | | | |
|-----------------------|---|------------|--------------------|----------------------|
| ت | اسم الشركة | رمز الشركة | عدد الحركات | الكمية |
| 1 | العراقية لانتاج وتسويق اللحوم | AIPM | 18 | 748,559 |
| 2 | العراقية للمنتجات الزراعية | AIRP | 1 | 70,000 |
| 3 | العراقية لانتاج البذور | AISP | 8 | 545,512 |
| 4 | اسماك الشرق الاوسط | AMEF | 2 | 99,861 |
| المجموع | | | 29 | 1,463,932 |
| قطاع المصارف | | | | |
| ت | اسم الشركة | رمز الشركة | عدد الحركات | الكمية |
| 5 | مصرف بابل | BBAY | 4 | 118,267,601 |
| 6 | مصرف بغداد | BBOB | 2 | 959,312 |
| 7 | المصرف التجاري | BCOI | 2 | 4,852,450 |
| 8 | مصرف الخليج التجاري | BGUC | 2 | 3,677,848 |
| 9 | مصرف الاستثمار | BIBI | 6 | 11,641,512 |
| 10 | المصرف العراقي الاسلامي | BIIB | 4 | 6,327,000 |
| 11 | مصرف الشرق الاوسط | BIME | 8 | 7,476,047 |
| 12 | مصرف الموصل | BMFI | 4 | 4,014,662 |
| 13 | المصرف الاهلي العراقي | BNOI | 2 | 139,625 |
| 14 | مصرف عبر العراق للاستثمار | BTRI | 4 | 354,816,000 |
| 15 | مصرف الثقة الدولي الاسلامي | BTRU | 1 | 9,000,000,000 |
| المجموع | | | 39 | 9,512,172,057 |
| قطاع الفنادق والسياحة | | | | |
| ت | اسم الشركة | رمز الشركة | عدد الحركات | الكمية |
| 16 | فندق بغداد | HBAG | 1 | 48,060 |
| 17 | فندق بابل | HBAY | 6 | 10,608,091 |
| 18 | الوطنية للاستثمارات السياحية | HNTI | 4 | 1,447,606 |
| المجموع | | | 11 | 12,103,757 |
| قطاع الصناعة | | | | |
| ت | اسم الشركة | رمز الشركة | عدد الحركات | الكمية |
| 19 | شركة بغداد للمشروبات الغازية - شركة مساهمة | IBSD | 109 | 57,579,609 |
| 20 | الصناعات الالكترونية | IELI | 16 | 50,698,981 |
| 21 | هلال صناعية | IHLI | 2 | 2,890,494 |
| 22 | الشركة العراقية لانتاج وتسويق التمور | IIDP | 4 | 2,033,659 |
| 23 | الشركة العراقية للاعمال الهندسية | IIEW | 2 | 382,671 |
| 24 | العراقية للسجاد والمفروشات | IITC | 4 | 1,577,328 |
| 25 | الصناعات المعدنية والدراجات | IMIB | 1 | 1,454,406 |
| 26 | الخباطة الحديثة | IMOS | 2 | 433,180 |
| 27 | صناعة الاصباغ الحديثة | IMPI | 1 | 157,500 |
| 28 | الصناعات الكيماوية والبلاستيكية | INCP | 2 | 2,551,617 |
| 29 | الصناعات الخفيفة | ITLI | 6 | 7,899,858 |
| المجموع | | | 149 | 127,659,303 |
| قطاع الخدمي | | | | |
| ت | اسم الشركة | رمز الشركة | عدد الحركات | الكمية |
| 30 | البادية للنقل العام | SBAG | 6 | 31,916 |
| 31 | شركة بغداد العراق للنقل العام والاستثمارات العقارية | SBPT | 2 | 2,167,814 |
| 32 | المعمورة للاستثمارات العقارية | SMRI | 14 | 1,037,838 |
| المجموع | | | 22 | 3,237,568 |
| | | | عدد الحركات الكلية | الاسهم الكلية |
| المجموع | | | 250 | 9,656,636,617 |

جدول رقم (35) حركة (Approve Stock Adjustment (Positive) - ايداع أكتتاب خلال شهر شباط لعام 2018

| قطاع المصارف | | | | |
|--------------|------------------------|------------|--------------------|---------------|
| ت | أسم الشركة | رمز الشركة | عدد الحركات | الكمية |
| 1 | مصرف الاستثمار العراقي | | 1 | 29,101 |
| | المجموع | | 1 | 29,101 |
| ت | أسم الشركة | رمز الشركة | عدد الحركات الكلية | الاسهم الكلية |
| | المجموع | | 1 | 1 |

جدول رقم (36) حركة (Approve Stock Adjustment (Negative) - مسح أسهم خلال شهر شباط لعام 2018

| قطاع الخدمي | | | | |
|-------------|----------------|------------|--------------------|---------------|
| ت | أسم الشركة | رمز الشركة | عدد الحركات | الكمية |
| 1 | مصرف الاستثمار | BIBI | 1 | 101012 |
| | المجموع | | 1 | 101,012 |
| ت | أسم الشركة | رمز الشركة | عدد الحركات الكلية | الاسهم الكلية |
| | المجموع | | 1 | 101,012 |

جدول رقم (37) عدد الأسهم المودعة في مركز الإيداع العراقي خلال شهر شباط لعام 2018

| Company Name | عدد الشركات Companies Number | عدد الأشخاص Individuals Number | عدد المودعين Depositors Number | نسبة الاسهم المودعة Percentage of deposited Shares | الاسهم المودعة Deposited Shares | رأس المال الشركة Capital | اسم الشركة | ت |
|---------------------------------------|------------------------------------|--------------------------------------|--------------------------------------|--|------------------------------------|-----------------------------|---|----|
| Banks Sector | | | | | | | | |
| قطاع المصارف | | | | | | | | |
| Al-Arabia Islamic Bank | 0 | 0 | 0 | 0 | 0 | 250,000,000,000 | مصرف العربية الاسلامي | 1 |
| Ashur International Bank | 0 | 0 | 0 | 0 | 0 | 250,000,000,000 | مصرف اشور | 2 |
| Babylon Bank | 0 | 2 | 2 | 0 | 118,267,601 | 250,000,000,000 | مصرف بابل | 3 |
| Bank of Baghdad | 0 | 1 | 1 | 0 | 959,312 | 250,000,000,000 | مصرف بغداد | 4 |
| Cihan Bank for Islamic investment | 0 | 0 | 0 | 0 | 0 | 255,000,000,000 | مصرف جيهان للاستثمار والتمويل الاسلامي | 5 |
| Commercial Bank of Iraqi | 0 | 1 | 1 | 0 | 4,852,450 | 250,000,000,000 | المصرف التجاري | 6 |
| Dijlah & Furat Bank | 0 | 0 | 0 | 0 | 0 | 112,000,000,000 | مصرف دجلة والفرات | 7 |
| Dar es salam Investment Bank | 0 | 0 | 0 | 0 | 0 | 150,000,000,000 | مصرف دار السلام | 8 |
| Economy Bank | 0 | 0 | 0 | 0 | 0 | 250,000,000,000 | مصرف الاقتصاد | 9 |
| Islamic Elaf Bank | 0 | 0 | 0 | 0 | 0 | 250,000,000,000 | مصرف ايلاف | 10 |
| Gulf Commercial Bank | 0 | 1 | 1 | 0 | 3,677,848 | 300,000,000,000 | مصرف الخليج التجاري | 11 |
| Investment Bank of Iraqi | 0 | 3 | 3 | 0 | 11,569,601 | 250,000,000,000 | مصرف الاستثمار | 12 |
| International development bank | 0 | 0 | 0 | 0 | 0 | 250,000,000,000 | مصرف التنمية الدولي | 13 |
| Iraqi Islamic Bank | 0 | 2 | 2 | 0 | 6,327,000 | 250,000,000,000 | المصرف العراقي الاسلامي | 14 |
| Iraqi Middle East Investment Bank | 0 | 4 | 4 | 0 | 7,476,047 | 250,000,000,000 | مصرف الشرق الاوسط | 15 |
| Iraq Noor Islamic Bank for Investment | 0 | 0 | 0 | 0 | 0 | 250,000,000,000 | مصرف نور العراق الاسلامي للاستثمار | 16 |
| International Islamic Bank | 0 | 0 | 0 | 0 | 0 | 100,000,000,000 | مصرف الدولي الاسلامي | 17 |
| Kurdistan International Bank | 0 | 0 | 0 | 0 | 0 | 400,000,000,000 | مصرف كردستان | 18 |
| Al-Bilad Islamic bank | 0 | 0 | 0 | 0 | 0 | 250,000,000,000 | مصرف البلاد الاسلامي | 19 |
| Mosul Bank For Investment | 0 | 2 | 2 | 0 | 4,014,662 | 252,500,000,000 | مصرف الموصل | 20 |
| Mansour Bank | 0 | 0 | 0 | 0 | 0 | 250,000,000,000 | مصرف المنصور | 21 |
| Islamic National Bank | 0 | 0 | 0 | 0 | 0 | 251,000,000,000 | المصرف الوطني الاسلامي | 22 |
| National Bank of Iraq | 0 | 1 | 1 | 0 | 139,625 | 250,000,000,000 | المصرف الاهلي العراقي | 23 |
| North Bank | 0 | 0 | 0 | 0 | 0 | 300,000,000,000 | مصرف الشمال | 24 |
| Al-Qabidh Islamic Bank | 0 | 0 | 0 | 0 | 0 | 250,000,000,000 | مصرف القابض الاسلامي | 25 |
| Credit Bank | 0 | 0 | 0 | 0 | 0 | 250,000,000,000 | مصرف الائتمان | 26 |
| Region Trade Bank for investment | 0 | 0 | 0 | 0 | 0 | 250,000,000,000 | مصرف الاقليم التجاري | 27 |
| Sumer Commercial Bank | 0 | 0 | 0 | 0 | 0 | 250,000,000,000 | مصرف سومر | 28 |
| Trans Iraq Bank | 0 | 2 | 2 | 0 | 354,816,000 | 264,000,000,000 | مصرف عبر العراق للاستثمار | 29 |
| Trust International Islamic Bank | 0 | 1 | 1 | 3 | 9,000,000,000 | 250,000,000,000 | مصرف الثقة الدولي الاسلامي | 30 |
| Union Bank of Iraq | 0 | 0 | 0 | 0 | 0 | 300,000,000,000 | المصرف المتحد للاستثمار | 31 |
| United Bank For Investment | 0 | 0 | 0 | 0 | 0 | 252,000,000,000 | مصرف الاتحاد العراقي | 32 |
| Wold Islamic Bank for investment | 0 | 0 | 0 | 0 | 0 | 250,000,000,000 | مصرف العالم الاسلامي للاستثمار والتمويل | 33 |
| Zain Al-Iraq Islamic Bank | 0 | 0 | 0 | 0 | 0 | 250,000,000,000 | مصرف زين العراق الاسلامي | 34 |
| Total | 0 | 20 | 20 | 0 | 9,512,100,146 | 8,436,500,000,000 | المجموع | |
| Agriculture Sector | | | | | | | | |
| قطاع الزراعة | | | | | | | | |
| Al-Ahlyia for Agricultural | 0 | 0 | 0 | 0 | 0 | 575,000,000 | الشركة الأهلية للإنتاج الزراعي | 35 |
| Iraqi Products Marketing Meat | 0 | 9 | 9 | 0 | 748,559 | 5,000,000,000 | العراقية للإنتاج وتسويق اللحوم | 36 |
| Iraqi Agricultural Products | 0 | 1 | 1 | 0 | 70,000 | 360,000,000 | العراقية للمنتجات الزراعية | 37 |
| Iraqi for Seed Production | 0 | 4 | 4 | 0 | 545,512 | 10,500,000,000 | العراقية لإنتاج البذور | 38 |
| Modern for Animal Production | 0 | 0 | 0 | 0 | 0 | 4,101,300,000 | الحديثة لإنتاج الحيوانات | 39 |
| Middle East for Production- Fish | 0 | 2 | 2 | 0 | 99,861 | 300,000,000 | اسماك الشرق الاوسط | 40 |
| Total | 0 | 16 | 16 | 0 | 1,463,932 | 20,836,300,000 | المجموع | |
| Tourism & Hotels Sector | | | | | | | | |
| قطاع الفنادق | | | | | | | | |
| Ashour Hotel | 0 | 0 | 0 | 0 | 0 | 376,368,526 | فندق اشور | 41 |
| Baghdad Hotel | 0 | 1 | 1 | 0 | 48,060 | 3,844,800,000 | فندق بغداد | 42 |
| Babylon Hotel | 0 | 6 | 6 | 0 | 10,608,091 | 2,000,000,000 | فندق بابل | 43 |
| Ishtar Hotels | 0 | 0 | 0 | 0 | 0 | 3,500,000,000 | فندق عشتار | 44 |
| Karbala Hotels | 0 | 0 | 0 | 0 | 0 | 5,000,000,000 | فنادق كربلاء | 45 |
| Mansour Hotel | 0 | 0 | 0 | 0 | 0 | 2,923,200,000 | فندق المنصور | 46 |
| National for Tourist Investment | 0 | 2 | 2 | 0 | 1,447,606 | 6,253,175,025 | الوطنية للاستثمارات السياحية | 47 |
| Palestine Hotel | 0 | 0 | 0 | 0 | 0 | 4,470,000,000 | فندق فلسطين | 48 |
| Al-Sadeer Hotel | 0 | 0 | 0 | 0 | 0 | 1,239,000,000 | فندق السدير | 49 |
| Tourist Village of Mosul dam | 0 | 0 | 0 | 0 | 0 | 240,000,000 | المدنية السياحية في سد الموصل | 50 |
| Total | 0 | 9 | 9 | 0 | 12,103,757 | 29,846,543,551 | المجموع | |
| Industry Sector | | | | | | | | |
| قطاع الصناعي | | | | | | | | |
| Baghdad for Packing Materials | 0 | 0 | 0 | 0 | 0 | 1,080,000,000 | بغداد لصناعة مواد التغليف | 51 |
| Baghdad Soft Drinks | 0 | 55 | 55 | 0 | 57,579,609 | 177,333,333,333 | بغداد للمشروبات الغازية | 52 |
| ELectronic Industries | 0 | 8 | 8 | 0 | 50,698,981 | 18,000,000,000 | الصناعات الالكترونية | 53 |
| Fallujah for Construction Materials | 0 | 0 | 0 | 0 | 0 | 3,120,000,000 | الفلوجة لإنتاج المواد الإنشائية | 54 |
| Household Furniture Industry | 0 | 0 | 0 | 0 | 0 | 1,260,000,000 | الوطنية لصناعات الأثاث المنزلي | 55 |
| Al -Hilal Industries | 0 | 2 | 2 | 0 | 2,890,494 | 12,375,000,000 | الهلال الصناعية | 56 |
| Iraqi Carton Manufacturies | 0 | 0 | 0 | 0 | 0 | 7,590,000,000 | العراقية لصناعة الكرتون | 57 |
| Iraqi for manufacture and marketing | 0 | 2 | 2 | 0 | 2,033,659 | 17,250,000,000 | العراقية لتصنيع وتسويق التمور | 58 |
| Iraqi Engineering Works | 0 | 1 | 1 | 0 | 382,671 | 1,500,000,000 | العراقية للأعمال الهندسية | 59 |
| Iraqi For Tufted Carpets | 0 | 4 | 4 | 0 | 1,577,328 | 500,000,000 | العراقية للسجاد والمفرشات | 60 |
| Al -Khazer Construction Materials | 0 | 0 | 0 | 0 | 0 | 1,000,000,000 | الخازر لإنتاج المواد الإنشائية | 61 |
| AL- Kindi of Veterinary Vaccines | 0 | 0 | 0 | 0 | 0 | 5,940,000,000 | الكندي لإنتاج اللقاحات البيطرية | 62 |
| Al-Mansour Pharmaceuticals Industries | 0 | 0 | 0 | 0 | 0 | 6,469,267,350 | المنصور للصناعات الدوائية | 63 |
| Modern Chemical Industries | 0 | 0 | 0 | 0 | 0 | 180,000,000 | الصناعات الكيماوية العصرية | 64 |
| Modern Construction Materials | 0 | 0 | 0 | 0 | 0 | 5,371,116,022 | صناعات المواد الإنشائية الحديثة | 65 |
| Metallic Industries and Bicycles | 0 | 1 | 1 | 0 | 1,454,406 | 5,000,000,000 | الصناعات المعدنية والدراجات | 66 |

جدول رقم (37) عدد الأسهم المودعة في مركز الإيداع العراقي خلال شهر شباط لعام 2018

| Company Name | عدد الشركات Companies Number | عدد الاشخاص Individuals Number | عدد المودعين Depositors Number | نسبة الاسهم المودعة Percentage of deposited Shares | الاسهم المودعة Deposited Shares | رأسمال الشركة Capital | اسم الشركة | ت |
|--|------------------------------------|--------------------------------------|--------------------------------------|--|------------------------------------|---------------------------|---------------------------------|-----|
| Modern Sewing | 0 | 1 | 1 | 0 | 433,180 | 1,000,000,000 | الخطاطة الحديثة | 67 |
| Modern Paint Industries | 0 | 1 | 1 | 0 | 157,500 | 9,213,750,000 | صناعات الاصباغ الحديثة | 68 |
| National Chemical & Plastic Industries | 0 | 2 | 2 | 0 | 2,551,617 | 15,187,500,000 | الصناعات الكيماوية والبلاستيكية | 69 |
| Ready Made Clothes | 0 | 0 | 0 | 0 | 0 | 1,593,300,000 | انتاج الالبسة الجاهزة | 70 |
| The Light Industries | 0 | 6 | 6 | 0 | 7,899,858 | 16,800,000,000 | الصناعات الخفيفة | 71 |
| Total | 0 | 83 | 83 | 0 | 127,659,303 | 307,763,266,705 | المجموع | |
| Money Transfer Sector | | | | قطاع التحويل المالي | | | | |
| Al-Hareer for money transfer | 0 | 0 | 0 | 0 | 0 | 45,000,000,000 | الحرير للتحويل المالي | 72 |
| Al-Taif for money transfer | 0 | 0 | 0 | 0 | 0 | 45,000,000,000 | الطيف للتحويل المالي | 73 |
| Al-Menafa' for money transfer | 0 | 0 | 0 | 0 | 0 | 45,000,000,000 | منافع للتحويل المالي | 74 |
| Al-Muta for Money transfer | 0 | 0 | 0 | 0 | 0 | 45,000,000,000 | مؤتة للتحويل المالي | 75 |
| Al-Nebal for money transfer | 0 | 0 | 0 | 0 | 0 | 45,000,000,000 | النبال العربية للتحويل المالي | 76 |
| Al-Noor for money transfer | 0 | 0 | 0 | 0 | 0 | 45,000,000,000 | النور للتحويل المالي | 77 |
| Nublaa for money transfer | 0 | 0 | 0 | 0 | 0 | 45,000,000,000 | النبلاء للتحويل المالي | 78 |
| Al-Rabeta for money transfer | 0 | 0 | 0 | 0 | 0 | 45,000,000,000 | الرابطة المالية للتحويل المالي | 79 |
| Total | 0 | 0 | 0 | 0 | 0 | 360,000,000,000 | المجموع | |
| Insurance Sector | | | | قطاع التأمين | | | | |
| AHliya For Insurance | 0 | 0 | 0 | 0 | 0 | 2,500,000,000 | الأهلية للتأمين | 80 |
| Al-Ameen for Insurance | 0 | 0 | 0 | 0 | 0 | 3,819,312,000 | الأمين للتأمين | 81 |
| Dar Al-Salam for Insurance | 0 | 0 | 0 | 0 | 0 | 3,509,000,000 | دار السلام للتأمين | 82 |
| Gulf Insurance and Reinsurance | 0 | 0 | 0 | 0 | 0 | 2,000,000,000 | الخليج للتأمين وإعادة التأمين | 83 |
| Al-Hamraa for Insurance | 0 | 0 | 0 | 0 | 0 | 5,000,000,000 | الحمراء للتأمين | 84 |
| Total | 0 | 0 | 0 | 0 | 0 | 16,828,312,000 | المجموع | |
| Services Sector | | | | قطاع الخدمات | | | | |
| Al-Ameen Estate Investment | 0 | 0 | 0 | 0 | 0 | 6,960,000,000 | الأمين للاستثمارات العقارية | 85 |
| AL-Badia for General Trans | 0 | 3 | 3 | 0 | 31,916 | 2,200,000,000 | البادية للنقل العام | 86 |
| Baghdad Passengers Transport | 0 | 1 | 1 | 0 | 2,167,814 | 1,000,000,000 | بغداد العراق للنقل العام | 87 |
| Iraqi for General Transportation | 0 | 0 | 0 | 0 | 0 | 3,900,000,000 | نقل المنتجات النفطية والبضائع | 88 |
| Iraqi Land Transport | 0 | 0 | 0 | 0 | 0 | 14,000,000,000 | العراقية للنقل البري | 89 |
| Kharkh Tour Amuzement City | 0 | 0 | 0 | 0 | 0 | 1,000,000,000 | مدينة الألعاب الكرخ | 90 |
| Al-Mosul for Funfairs | 0 | 0 | 0 | 0 | 0 | 400,000,000 | الموصل لمدن الألعاب | 91 |
| Mamoura Realestate | 0 | 7 | 7 | 0 | 1,037,838 | 22,780,000,000 | المعمورة للاستثمارات العقارية | 92 |
| AL-Nukhba for Construction | 0 | 0 | 0 | 0 | 0 | 2,065,519,330 | النخبة للمقاولات العامة | 93 |
| Total | 0 | 11 | 11 | 0 | 3,237,668 | 54,305,519,330 | المجموع | |
| | | | | قطاع الاتصالات | | | | |
| Asia Cell Telecommunication | 0 | 0 | 0 | 0 | 0 | 310,000,000,000 | اسيا سيل للاتصالات | 94 |
| Al-Khatem Telecommunication | 0 | 0 | 0 | 0 | 0 | 1,829,782,653,400 | الخاتم للاتصالات | 95 |
| Total | 0 | 0 | 0 | 0 | 0 | 2,139,782,653,400 | المجموع | |
| Investment Sector | | | | قطاع الاستثمار | | | | |
| Al-Ameen for Financial Investment | 0 | 0 | 0 | 0 | 0 | 1,500,000,000 | الأمين للاستثمار المالي | 96 |
| AL- Batek Investment | 0 | 0 | 0 | 0 | 0 | 1,000,000,000 | الباتك للاستثمارات المالية | 97 |
| Al-Khair for Financial Investment | 0 | 0 | 0 | 0 | 0 | 7,000,000,000 | الخير للاستثمار المالي | 98 |
| Mesopotamia Investment | 0 | 0 | 0 | 0 | 0 | 1,000,000,000 | بين النهرين للاستثمارات المالية | 99 |
| AL-Wiaam for Financial Investment | 0 | 0 | 0 | 0 | 0 | 2,000,000,000 | الونام للاستثمار المالي | 100 |
| Al-Zawraa for Financial Investment | 0 | 0 | 0 | 0 | 0 | 1,150,000,000 | الزوراء للاستثمار المالي | 101 |
| Total | 0 | 0 | 0 | 0 | 0 | 13,650,000,000 | المجموع | |
| Total all | 0 | 139 | 139 | 0.0849 | 9,656,564,706 | 11,379,512,594,986 | المجاميع الكلية | |