



سوق العراق للأوراق المالية
IRAQ STOCK EXCHANGE

سوق العراق للأوراق المالية

العدد : ٢١٦
التاريخ : ٢٠١٨/٢/٥

الى / هيئة الأوراق المالية

م / التقرير الشهري لسوق العراق للأوراق المالية كانون الثاني 2018

نهدىكم اطيب تحياتنا ...

نرفق طياً التقرير الشهري لسوق العراق للأوراق المالية لشهر كانون الثاني 2018 .

مع التقدير .

المرفقات : التقرير الشهري كانون الثاني 2018 .

طه احمد عبد السلام

المدير التنفيذي

٢٠١٨/٢/٥



نسخة منه :

- البنك المركزي العراقي / دائرة مراقبة الصيرفة ... مع التقدير .
- مجلس المحافظين للتفضل بالاطلاع ومناقشته في الجلسة القادمة ... مع التقدير .
- الاقسام / العلاقات العامة / الرقابة على التداول / الانظمة الالكترونية / الرقابة والتفتيش / مركز الابداع ... مع التقدير.
- لوحة الاعلانات والموقع الالكتروني لسوق العراق للأوراق المالية

التقرير الشهري لسوق العراق للاوراق المالية

مؤشرات شهر كانون الثاني 2018

المقدمة

نظم سوق العراق للاوراق المالية (22) جلسة تداول في شهر كانون الثاني 2018 وفقا للتعليمات والقواعد المنظمة

تضمنت نشاط :

- (22) جلسة تداول في السوق النظامي الذي يضم (73) شركة مساهمة
- (17) جلسة في السوق الثاني الذي يضم (28) شركة مساهمة
- لم تنظم جلسة التداول ليوم الاثنين الموافق 2018/1/1 لمصادفتها عطلة رسمية لمناسبة العام الميلادي 2018 .
- بويت المعلومات والبيانات حسب الموضوعات الاتية :

اولاً : مؤشرات التداول في سوق العراق للاوراق المالية في شهر كانون الثاني 2018 .

ثانيا : نشاط سوق العراق ومجلس المحافظين لشهر كانون الثاني 2018.

ثالثا : قرارات هيئة الاوراق المالية

رابعا : متابعة الشركات المساهمة المدرجة وقرارات هيئاتها العامة .

خامسا: ادراج شركات مساهمة جديدة

سادسا : متابعة ادراج الشركات غير المدرجة .

سابعا : نشاط شركات الوساطة والرقابة على التداول.

ثامنا : احصائيات مركز الايداع

أولاً : مؤشرات التداول في سوق العراق للاوراق المالية في شهر كانون الثاني 2018

1 - عدد الشركات وعدد أسهمها المدرجة :

يبلغ عدد الشركات المدرجة في السوق (101) شركة ويبلغ عدد اسهمها المدرجة (11.187) ترليون سهم .

جدول رقم (1)

عدد الاسهم المدرجة قطاعيا / عدد الاسهم المدرجة في السوق

المؤشر	المصارف	الاتصالات	الصناعة	الزراعة	السياحة	الخدمات	استثمار مالي	تحويل مالي	تأمين
عدد الشركات المدرجة	34	2	21	6	10	9	6	8	5
الاسهم المدرجة (ترليون)	8.24	2.14	0.31	0.02	0.03	0.05	0.01	0.36	0.02
نسبة القطاع / المجموع %	73.69	19.13	2.75	0.19	0.27	0.49	0.12	3.22	0.15

وتصنيف الشركات وفقاً لادراجها يتضمن الاتي :

A- الشركات المدرجة في السوق النظامي:

يبلغ عدد الشركات المدرجة (73) شركة ويبلغ عدد اسهمها المدرجة (8.847) ترليون سهم .

جدول رقم (2)

المؤشر	المصارف	الاتصالات	الصناعة	الزراعة	السياحة	الخدمات	استثمار مالي	تأمين
عدد الشركات المدرجة	25	2	18	6	9	7	2	4
الاسهم المدرجة (ترليون)	6.23	2.14	0.301	0.02	0.03	0.05	0.003	0.02
عدد الاسهم المتداولة (مليار)	10.523	0.134	5.399	0.04	0.09	1.605	—	0.014
نسبة القطاع / المجموع %	58.7	0.75	30.12	0.21	0.49	8.96	—	0.75

B- الشركات المدرجة في السوق الثاني:

يبلغ عدد الشركات المدرجة (28) شركة ويبلغ عدد اسهمها المدرجة (2.340) ترليون سهم .

جدول رقم (3)

المؤشر	المصارف	الصناعة	السياحة	الخدمات	استثمار مالي	تأمين	تحويل مالي
عدد الشركات المدرجة	9	3	1	2	4	1	8
الاسهم المدرجة (مليار)	1950	7.06	0.376	7.36	10.50	5	360
عدد الاسهم المتداولة (مليون)	1807	—	1.511	15.286	—	—	144.2
نسبة القطاع / المجموع %	91.8	—	0.08	0.78	—	—	7.3

C - استناداً الى طلب شركة مصرف عبر العراق للاستثمار قررت هيئة الاوراق المالية نقل تسجيل الشركة من السوق الثاني الى السوق النظامي اعتباراً من جلسة الاحد الموافق 2018/1/28 لاستيفائها شروط الادراج في السوق النظامي وتحقيق مؤشرات تداول تتناسب مع مؤشرات تداول السوق النظامي استناداً الى تعليمات رقم (15) لسنة 2015 .

2 - عدد الشركات المتداولة :

- A- بلغ عدد الشركات المتداولة اسهمها في السوق (59) شركة منها :
- تداول اسهم (52) شركة في السوق النظامي كما في النشرة الشهرية ،
 - وتداول اسهم (7) شركات في السوق الثاني كما في نشرة السوق الثاني.
- B- الشركات التي لم يجر التداول باسهمها (19) شركة كما في الجدول رقم (27) لعدم توافق العرض مع الطلب.
- C - الشركات المتوقفة عن التداول لصدور قرارات من هيئة الاوراق المالية بايقاف التداول على اسهمها (23) شركة ، كما في الجدول رقم (28) مع اسباب الايقاف .

3 - عدد الاسهم المتداولة :

- بلغ عدد الاسهم المتداولة (19.891) مليار سهم . مصنفة حسب الادراج الى :
- A- السوق النظامي: بلغ عدد الاسهم المتداولة (17.922) مليار سهم.
- B- السوق الثاني: بلغ عدد الاسهم المتداولة (1.968) مليار سهم.
- جدول رقم (4)

نسبة عدد الاسهم المتداولة الى عدد الاسهم المدرجة في السوق لشهر كانون الثاني 2018

عدد الاسهم (مليار سهم)

المؤشر	المصارف	الاتصالات	الصناعة	الزراعة	السياحة	الخدمات	استثمار مالي	تحويل مالي	تأمين
الشركات المتداولة	21	2	11	5	9	6	-	1	4
عدد الاسهم المدرجة	8244	2140	308	21	30	54	14	360	16
عدد الاسهم المتداولة	12.331	0.134	5.399	0.037	0.090	1.621	-	0.144	0.135
المتداولة/المدرجة %	12.3	0.13	5.4	0.04	0.09	1.62	-	0.14	0.14

4 - قيمة الاسهم المتداولة :

- بلغت قيمة الاسهم المتداولة (21.235) مليار دينار . مصنفة الى :
- A- السوق النظامي : بلغت قيمة الاسهم المتداولة (19.224) مليار دينار.
- B- السوق الثاني: بلغت قيمة الاسهم المتداولة (2.011) مليار دينار.

5- مؤشرات التداول في سوق العراق للاوراق المالية لشهر كانون الثاني 2018

جدول رقم (5)

مؤشرات التداول في سوق العراق للاوراق المالية لشهر كانون الثاني 2018

المؤشر	كانون الثاني 2018
عدد الشركات المدرجة	101
عدد الشركات المتداولة	59
عدد الاسهم المتداولة (مليار سهم)	20
القيمة المتداولة (مليار دينار)	21
عدد الصفقات المنفذة	8075
مؤشر البورصة (ISX 60) (نقطة)	590.43
عدد الاسهم المدرجة (مليار سهم)	11187
القيمة السوقية (مليار دينار)	11042

من الجدول رقم (5) لم يتغير عدد الشركات المدرجة ولا عدد اسهمها المدرجة ، وشهد التداول نشاطاً واضحاً يتجاوز عدد العقود المنفذة ثمانية الاف عقداً وتجاوز عدد الاسهم المتداولة العشرون مليار سهم بمعدل يقارب المليار سهم في كل جلسة وبقيمة تجاوزت واحد وعشرون مليار دينار بمعدل المليار دينار في الجلسة الواحدة .

وقد بلغ اغلاق مؤشر السوق في اول جلسة تداول (577) نقطة واغلاقه في اخر جلسة تداول (590) نقطة مؤشراً على وجود حركة تصحيح سعرية قادها طلب فعال تركز على التداول في القطاع المصرفي والصناعي والخدمي خصوصاً للاستثمار غير العراقي مع انحسار واضح للصفقات الكبيرة كأوامر خاصة .

ومن نشرة التداول الشهري يظهر تركز التداول على اسهم الشركات التالية اذ بلغ التداول فيها :

- أ- مصرف بغداد بعدد اسهم 4 مليار سهم
- ب- بغداد للمشروبات الغازية بعدد اسهم 2.542 مليار سهم .
- ت- مصرف الشرق الاوسط بعدد اسهم 2.257 مليار سهم .
- ث- مصرف القابض الاسلامي بعدد اسهم 1.8 مليار سهم
- ج- المعمورة للاستثمارات العقارية بعدد اسهم 1.573 مليار سهم
- ح- مصرف الخليج التجاري بعدد اسهم 1.438 مليار سهم .
- خ- الهلال الصناعية بعدد اسهم 1.132 مليار سهم .

6 - تداول المستثمرين غير العراقيين

A- الاسهم المشتراة لغير العراقيين :

- بلغ عدد الاسهم المشتراة لغير العراقيين (6.864) مليار سهم نفذت من خلال (1199) صفقة شراء . بلغت قيمتها (11.189) مليار دينار من تداول اسهم (25) شركة مساهمة مدرجة .

B- الاسهم المباعة من غير العراقيين:

- بلغ عدد الاسهم المباعة من غير العراقيين (5.863) مليار سهم نفذت من خلال (512) صفقة بيع . بلغت قيمتها (9.281) مليار دينار من تداول اسهم (26) شركة مساهمة مدرجة.

جدول رقم (6)

مؤشرات تداول غير العراقيين في سوق العراق للاوراق المالية لشهر كانون الثاني 2018

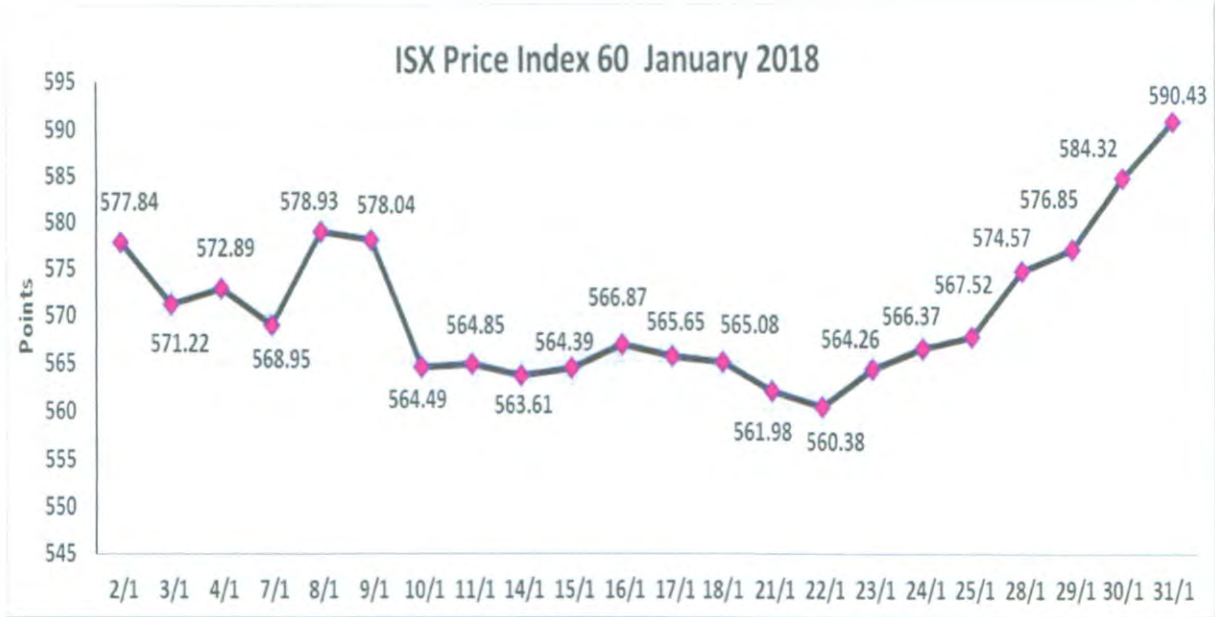
المؤشر	كانون الثاني 2018
عدد الاسهم المشتراة لغير العراقيين (مليار سهم)	6.864
قيمة التداولات المشتراة لغير العراقيين (مليار دينار)	11.189
عدد الصفقات المشتراة لغير العراقيين	1199
عدد الاسهم المباعة من غير العراقيين (مليار سهم)	5.863
قيمة التداولات المباعة من غير العراقيين (مليار دينار)	9.281
عدد الصفقات المباعة من غير العراقيين	512

7 - مؤشر السوق

اقفل مؤشر السوق ISX60 في نهاية شهر كانون الثاني 2018 على (590.43) نقطة مرتفعا بنسبة (1.7%) قياسا بقيمته في اغلاق شهر كانون الاول 2017 البالغة (580.54) نقطة .

سجل المؤشر اعلى ارتفاع له خلال الشهر في جلسة الاغلاق 2018/1/31 عندما اقفل على (590.43) نقطة وادنى انخفاض له عندما اقفل على (560.38) نقطة في جلسة 2018/1/22 .

حركة مؤشر السوق ISX60 خلال شهر كانون الثاني 2018



8- الصفقات الكبيرة :

استمر التداول في جلسة تداول واحدة لغاية الساعة 12:30 بعد الظهر لتداول وتنفيذ الصفقات الكبيرة في الزمن الاضافي للجلسة من الساعة (12- 12:30) بعد الظهر . نفذت هذه الاوامر بمعدل سعر الجلسة وفقاً للافصاحات المطلوبة والمنشورة على الموقع الالكتروني للسوق وبعد تدقيقها وفقاً لضوابط العناية الواجبة للمتعاملين بالاوراق المالية. وكانت اهم مؤشراتهما :

A - الاوامر المتقابلة المقصودة :

بلغ عدد الاوامر الخاصة المنفذة هذا الشهر امر واحد نفذ من خلالهم صفقة واحدة ، بلغ عدد الاسهم المتداولة خلالها (1,700) مليار سهم بقيمة (1,700) مليار دينار على اسهم شركة واحدة هي مصرف القابض الاسلامي .

B - بلغت نسبة الاسهم المتداولة في الصفقات الكبيرة الى عدد الاسهم الكلي لشهر كانون الثاني (8.5%).

C - بلغت نسبة قيمة التداول للصفقات الكبيرة الى القيمة الكلية للتداول لشهر كانون الثاني (8%).

ثانيا : نشاط سوق العراق وقرارات مجلس المحافظين لشهر كانون الثاني 2018 :

أ - قرارات مجلس المحافظين لشهر كانون الثاني 2018

عقد مجلس محافظي سوق العراق للاوراق المالية جلسته الاولى لعام 2018 يوم الثلاثاء 2018/1/30 ، اتخذ فيها القرارات المناسبة عن المذكرات المعروضة عليه :

1- مناقشة التقرير الشهري لسوق العراق للاوراق المالية لشهر كانون الاول 2017 ومؤشرات التداول المتحققة .

2- مناقشة التقرير السنوي لسوق العراق للاوراق المالية لعام 2017 ومؤشرات التداول المتحققة .

3- مناقشة تقييم اداء شركات الوساطة لشهر كانون الاول 2017 . وتقارير الرقابة والتفتيش وقرارات لجان الانضباط.

4- الموافقة على مسودة الاتفاقية المقترحة مع شركة عراقنا للاستشارات للاستعلام عن الرصيد من قبل المساهم عن طريق APP بعد اضافة التعديلات التي طلبها السوق وتخويل إدارة السوق بالتوقيع .

5- الموافقة على توقيت اجتماع الهيئة العامة لسوق العراق للأوراق المالية لعام 2018 استناداً للنظام الداخلي لسوق العراق للاوراق المالية .

6- الموافقة على تنظيم ورشة عمل بعنوان ((الاداء التشغيلي للشركات المساهمة المدرجة في سوق العراق للاوراق المالية والقيمة الحقيقية للسهم)) في شهر اذار 2018 .

7- الموافقة على ايداع وتداول السندات الحكومية الاصدارية الثانية في سوق العراق للأوراق المالية إستناداً الى

تعليمات إدراج وإيداع وتداول السندات الحكومية في العراق . وستكون نسبة التغير لسعر السند ارتفاعاً وانخفاضاً

(5%) في الجلسة . خاضعة لمصادقة وقرار هيئة الاوراق المالية حسب نص الفصل الثالث (المادة 3/أ) رابعا من

تعليمات ادراج السندات الحكومية .

ب - الدورات التدريبية

نظم سوق العراق للأوراق المالية بالتعاون مع مركز الدراسات المصرفية في البنك المركزي العراقي دورة تدريبية

للموظفين المرشحين من الصندوق العراقي للتنمية الخارجية للفترة 14-2018/1/18 في مبنى سوق العراق للأوراق

المالية. بهدف التعريف بآليات الاستثمار بالأوراق المالية والتداول باستخدام النظم الإلكترونية.

وهي جزء من مجموعة برامج تدريبية يشرف على تنفيذها البنك المركزي العراقي بالتعاون مع سوق العراق للأوراق المالية

والمؤسسات العراقية.

ج - البحوث الجامعية

التعاون مع طلبة الجامعات والمعاهد العراقية ونقدم البيانات المطلوبة والاجابة على استفساراتهم وتزويدهم بالمعلومات الاحصائية والمؤشرات المطلوبة في رسائلهم الجامعية وبحوثهم وتقاريرهم ، وقد بلغ عدد الطلبة (4) طلاب من طلبة الدكتوراه والماجستير خلال شهر كانون الثاني 2018 وفقاً للموضوعات الاتية :

1. دكتوراه : الابلاغ المتكامل ودوره في تعزيز قرارات الاستثمار في الوحدات الاقتصادية العراقية
2. ماجستير : تحليل العلاقة بين مؤشرات الاسواق المالية وبعض المتغيرات النقدية - دراسة سوق العراق للاوراق المالية
3. ماجستير : اثر الثقافة التنظيمية على فاعلية التدقيق الداخلي في الشركات المساهمة والشركات الصناعية العامة في العراق
4. ماجستير : اثر هيكل التمويل في القيمة السوقية للمصرف من خلال مؤثرات الربحية

د - النشاط الاعلامي لسوق العراق للاوراق المالية

اهتمت وسائل الاعلام المحلية بتغطية النشاطات التي ينظمها سوق العراق للاوراق المالية وكان اهم نشاطها الاتي :
أ- نشر التقارير الاسبوعية لشهر كانون الثاني 2018 في الصحف اليومية ونشر المؤشرات الاسبوعية في كل من المواقع الاخبارية.

- ب- نشر المؤشرات اليومية للتداول في الصحف اليومية والمواقع الاخبارية .
- ت- نشر المؤشرات السنوية المتحققة لعام 2017 في الصحف اليومية والمواقع الاخبارية.
- ث- تخصيص فقرة خاصة لنشر مؤشرات سوق العراق للاوراق المالية في البرنامج الاسبوعي مال واستثمار الذي يعرض على قناة الرشيد الفضائية كل يوم اثنين ، وفي برنامج دينار الذي يبث عبر شاشة قناة بلادي.
- ج- بالإمكان متابعة أخبار الشركات واخبار السوق مباشرة ومتابعة نشرة التداول اليومية بعد انتهاء جلسة تداول الأوراق المالية عبر الهواتف الذكية وخدمة المعلومات عبر موقعه **ISX Iraq stock exchange** على **App store** التي اطلقها السوق من شهر كانون الثاني عام 2017 .

ثالثاً : قرارات هيئة الاوراق المالية .

- اطلاق التداول على اسهم الشركات المدرجة بعد ايفائها بمتطلبات الافصاح المالي .
- أ . اطلاق التداول على اسهم شركة الموصل لمعدن الالعباب في جلسة الاربعاء 2018/1/3 بعد ان قدمت الشركة الافصاح عن الاحداث الجوهرية التي مرت بها خلال العمليات الارهابية .
- ب . اطلاق التداول على اسهم شركة الكندي لانتاج اللقحاحات البيطرية في جلسة الاحد 2018/1/14 بعد ان قدمت الشركة البيانات المالية السنوية لعام 2016.

رابعاً : متابعة الشركات المساهمة المدرجة وقرارات هيئاتها العامة .

أ - اطلاق التداول على الشركات المدرجة بعد انعقاد هيئاتها العامة :

- 1- شركة مصرف نور العراق الاسلامي : اطلاق التداول على اسهم الشركة في جلسة 2018/1/2 بعد قرار الهيئة العامة المنعقدة في 2017/12/21 المصادقة على الحسابات الختامية من 2016/1/1 لغاية 2016/1/11 (شركة تحويل مالي) والفترة من 2016/1/12 لغاية 2016/12/31 (مصرف اسلامي) و معالجة العجز المتراكم لشركة سما بغداد للتحويل المالي البالغ (47,402,515) دينار من الفائض المتراكم البالغ (557,224,462) دينار وتدوير الارباح لمصرف نور العراق الاسلامي الى الفائض المتراكم .
- 2- شركة مدينة العباب الكرخ : اطلاق التداول على اسهم الشركة في جلسة 2018/1/2 بعد قرار الهيئة العامة المنعقدة في 2017/12/24 المصادقة على الحسابات الختامية 2016 ومعالجة العجز المتراكم.
- 3- شركة بين النهرين للاستثمارات المالية : اطلاق التداول على اسهم الشركة في جلسة 2018/1/4 بعد قرار الهيئة العامة المنعقدة في 2017/12/28 المصادقة على الحسابات الختامية 2016 و معالجة العجز المتراكم وانتخاب مجلس ادارة جديد.
- 4- شركة اسيا سيل للاتصالات : اطلاق التداول على اسهم الشركة في جلسة 2018/1/14 بعد قرار الهيئة العامة المنعقدة في 2018/1/13 انتخاب مجلس ادارة جديد من (9) اعضاء اصليين ومثلهم احتياط .
- 5- شركة مصرف العربية الاسلامي : اطلاق التداول على اسهم الشركة في جلسة 2018/1/15 بعد قرار الهيئة العامة المنعقدة في 2017/12/25 المصادقة على الحسابات الختامية للفترة من 2016/1/1 ولغاية 2016/1/11 (تحويل مالي) وللفترة من 2016/1/12 لغاية 2016/12/31(مصرف اسلامي) ومعالجة الخسائر المتحققة لعام 2016 من ارباح المتحققة لعام 2017 .
- 6- شركة مصرف الشرق الاوسط : اطلاق التداول على اسهم الشركة في جلسة 2018/1/17 بعد قرار الهيئة العامة المنعقدة في 2018/1/9 المصادقة على الحسابات الختامية لعام 2016 وتوزيع ارباح نقدية بمبلغ (1.250) مليار دينار اي بنسبة (0.5%) من راس مال الشركة البالغ (250) مليار دينار وانتخاب (5) اعضاء اصليين ومثلهم احتياط .
- 7- شركة الامين للاستثمارات العقارية : اطلاق التداول على اسهم الشركة في جلسة 2018/1/25 بعد قرار الهيئة العامة المنعقدة في 2018/1/17 المصادقة على الحسابات الختامية لعام 2016 , لم تحصل الموافقة على تحويل الاحتياطي علاوة اصدار اسهم الشركة الى الفائض المتراكم , تدوير العجز المتراكم لشركة الامين للاستثمار العقارية والبالغ (552,096,224) دينار الى السنة القادمة, اطفاء خسارة شركة الحمراء للاستثمارات العقارية لسنة 2015, انتخاب مجلس ادارة جديد .
- 8- الشركة الاهلية للانتاج الزراعي : اطلاق التداول على اسهم الشركة في جلسة 2018/1/31 بعد قرار الهيئة العامة المنعقدة في 2018/1/25 المصادقة على الحسابات الختامية للسنة المالية المنتهية 2017/3/31 ومعالجة العجز.

ب - ادراج اسهم شركة الامين للتأمين :

- تم ادراج اسهم زيادة رأسمال الشركة البالغة (409,212,000) سهم واطلاقها في التداول اعتبارا من جلسة الخميس 2018/1/4 بعد قرار الهيئة العامة المنعقدة 2017/8/16 زيادة رأس المال من (3,410,100,000) دينار الى (3,819,312,000) دينار وفق المادة (55/ثانيا) من قانون الشركات .

ج - الاحداث الجوهرية :

- بغداد العراق للنقل العام :ارتفع سعر سهم شركة بغداد العراق للنقل العام لجلستين متاليتين بكامل نسبة التغير لجلستي 1/2 و 2018/1/3 ، وقامت الشركة بتقديم اجابة رسمية على كتاب الاستفسار بان اسباب الارتفاع يعود الى الوضع المالي الجيد للشركة وتوزيع ارباح بنسبة (130%).
- العراقية لانتاج وتسويق اللحوم : انخفض سعر سهم الشركة العراقية لانتاج وتسويق اللحوم لجلستين متاليتين بكامل نسبة التغير لجلستي 1/2 و 2018/1/3 ، قامت الشركة بتقديم اجابة رسمية على كتاب الاستفسار ، بعدم وجود اية احداث جوهرية .
- العراقية لانتاج وتسويق اللحوم :ارتفع سعر سهم شركة الشركة العراقية لانتاج وتسويق اللحوم لجلستين متاليتين بكامل نسبة التغير لجلستي 1/11 و 2018/1/14 ، قامت الشركة بتقديم اجابة رسمية على كتاب الاستفسار ، بعدم وجود اية احداث جوهرية .
- الكندي لانتاج اللقاحات البيطرية : ارتفع سعر سهم شركة الكندي لانتاج اللقاحات البيطرية لجلستين متاليتين بكامل نسبة التغير لجلستي 1/14 و 2018/1/15 ، وكانت جلسة الاحد 2018/1/14 هي اول جلسة تداول لها بعد ايقاف استمر (5) شهر بعد تقديمها الافصاح المالي المطلوب منها وتقديم البيانات المالية السنوية لعام 2016 .
- وارتفع سعر سهم الشركة لجلستين متاليتين بكامل نسبة التغير لجلستي 1/16 و 2018/1/17 ، قامت الشركة بتقديم اجابة رسمية على كتاب الاستفسار ، بعدم وجود اية احداث جوهرية .
- العراقية لانتاج وتسويق اللحوم : ارتفع سعر سهم شركة الشركة العراقية لانتاج وتسويق اللحوم لجلستين متاليتين بكامل نسبة التغير لجلستي 1/25 و 2018/1/26 ، قامت الشركة بتقديم اجابة رسمية على كتاب الاستفسار ، بعدم وجود اية احداث جوهرية .

د - شركات التحويل المالي التي تم تغيير نشاطها الى مصرف اسلامي :

- شركة المرج العالمية للتحويل المالي (مصرف الثقة الدولي): اكملت الشركة اجراءات تسجيل وايداع اسهم الشركة في مركز الايداع كشركة مصرفية برأسمال مقدره (250) مليار دينار ، وسيتم اطلاق التداول على اسهم المصرف بعد تقديم بيانات مالية خاصة بالمصرف اما سنوية او فصلية حسب تعليمات هيئة الاوراق المالية .

- صدرت مصادقة هيئة الاوراق المالية على قرار مجلس محافظي سوق العراق للاوراق المالية بالموافقة على ادراج اسهم الشركة المتحدة للتحويل المالي في السوق الثاني واكملت الشركة اجراءات الادراج والتسجيل وايداع سجل المساهمين في مركز الايداع ، وقد قررت الهيئة العامة للشركة تغيير نشاطها من تحويل مالي الى مصرفي اسلامي وتم استحصال موافقة البنك المركزي على تغيير اسم ونشاط الشركة الى مصرف اسيا العراق الاسلامي للاستثمار والتمويل ، لن يطلق التداول على اسهم الشركة الا بعد انتهاء كافة اجراءات تحويل الشركة الى مصرف اسلامي واستحصال اجازة ممارسة العمل المصرفي وتقديم البيانات المالية الفصلية او السنوية كشركة مصرفية .

- شركة الطيف للتحويل المالي (مصرف الطيف الاسلامي) : تم ايقاف التداول على اسهم الشركة اعتبارا من جلسة 2017/12/6 بعد قرار الهيئة العامة للشركة المنعقدة في 2017/10/30 تحويل نشاط الشركة من شركة تحويل مالي الى مصرف اسلامي وزيادة رأسمال الشركة من (45) مليار دينار الى (100) مليار دينار ، ولحين اكمال اجراءات تحويل الشركة واعادة تسجيل الشركة كشركة مصرفية بتقديم كتاب طلب ادراج المصرف الى السوق والهيئة مرفق به البيانات المالية الفصلية او السنوية لمصرف الطيف الاسلامي .

- شركة مؤتة للتحويل المالي (مصرف امين العراق للاستثمار والتمويل الاسلامي) : تم ايقاف التداول على اسهم الشركة اعتبارا من جلسة 2018/1/21 بعد قرار الهيئة العامة المنعقدة في 2017/4/12 تحويل نشاط الشركة من شركة تحويل مالي الى مصرف اسلامي وزيادة رأسمال الشركة من (45) مليار دينار الى (100) مليار دينار ، ولحين اكمال اجراءات تحويل الشركة واعادة تسجيل الشركة كشركة مصرفية بتقديم كتاب طلب ادراج المصرف الى السوق والهيئة مرفق به البيانات المالية الفصلية او السنوية لمصرف امين العراق للاستثمار والتمويل الاسلامي.

خامسا : ادراج شركات مساهمة جديدة :

- أ - صدرت مصادقة وقرار هيئة الاوراق المالية بالموافقة على ادراج اسهم مصرف الاقليم التجاري واكملت الشركة اجراءات الادراج وتسجيل الشركة بهدف ايداع سجل المساهمين في مركز الايداع .
- ب - طلبت هيئة الاوراق المالية من الشركات المبينة في الجدول رقم (7) استكمال متطلبات الادراج

جدول رقم (7) استكمال متطلبات الادراج

ت	اسم الشركة	النواقص المطلوبة
1	مصرف الجنوب الاسلامي	1- تقديم موافقة الهيئة العامة على ادراج اسهم الشركة في السوق عند اول اجتماع لها . 2- بيان اجراءات الشركة بخصوص ملاحظات الهيئة على الحسابات الختامية لعام 2016 .
2	الامين العربية للتحويل المالي	- اعداد وتقديم حسابات مالية جديدة ومدققة لعام 2016 بعد رفض حسابات 2016 السابقة المقدمة.
3	الاسوار للتحويل المالي	- تقديم محضري اجتماع الهيئة العامة للسنتين الماليتين 2014-2015 مصدقين من دائرة تسجيل الشركات .
4	مصرف الانصاري الاسلامي	- تقديم بيانات مالية من تاريخ التحول من تحويل مالي الى مصرف الانصاري اي من 2016/11/9. - تقديم بيانات الفصل الاول لسنة 2017 وتعديل بيانات بيانات الفصل الثاني 2017 . - تقديم محضر اجتماع الهيئة العامة المصدق من قبل دائرة تسجيل الشركات يتضمن موافقة الهيئة العامة على ادراج اسهم الشركة في السوق في اقرب اجتماع للهيئة العامة . - تقديم شهادة وعقد التأسيس محدث ومصدق من دائرة تسجيل الشركات .
5	اللؤلؤ للتحويل المالي	- تقديم محضر اجتماع الهيئة العامة لعام 2016 مصدق من قبل دائرة تسجيل الشركات . - تقديم موافقة الهيئة العامة على ادراج اسهم الشركة في السوق في اقرب اجتماع للهيئة العامة . - ابلاغ مراقب الحسابات تحريرا للالتزام بأدلة التدقيق وبخلافه تعتبر الحسابات غير مدققة . - بيان اسباب تغير اسم مراقب الحسابات المعين في اجتماع الهيئة العامة في 2016/7/19. - تقديم بيانات مالية فصلية جديدة معدلة لعام 2017 بكافة الكشوفات وموقعة . - تعتبر الحسابات مرفوضة ويجب على الشركة تعديلها وتعديل الملاحظات .

سادسا : متابعة ادراج الشركات غير المدرجة :

يتابع البنك المركزي العراقي وهيئة الاوراق المالية وسوق العراق للاوراق الشركات المساهمة غير المدرجة لاستكمال الوثائق المطلوبة ليم ادراجها في السوق وكما في الجدول رقم (8) ادناه .

جدول رقم (8) الشركات المصرفية والمالية غير المدرجة والوثائق المطلوب تقديمها ليم ادراج أسهم الشركة في السوق

ت	اسم الشركة	النقص في الوثائق
1	مصرف الهدى	- عقد اجتماع الهيئة العامة للشركة لعامي 2015-2016 . - تقديم البيانات المالية السنوية لعام 2017 .
2	مصرف القرطاس الاسلامي	- عقد اجتماع الهيئة العامة للشركة لعام 2016 . - تقديم البيانات المالية السنوية لعام 2017 .

سابعاً : مراقبة ومتابعة نشاط شركات الوساطة والرقابة على التداول.

- 1- تنفيذ زيارة تفتيشية على شركة وساطة تنفيذاً لقرار لجنة الانضباط ومراقبة تداولات شركات الوساطة استناداً لتعليمات وقواعد التداول ، والالتزام بالتسوية السهمية والمقاصة المالية T+0 في نفس يوم الجلسة ومتابعة تجديد خطابات الضمان لشركات الوساطة عند استحقاقها من غير مصرف المقاصة والرقابة اليومية على التداول من قبل قسم الرقابة على التداول وفقاً لتعليمات الرقابة والتفتيش.
- 2- تدقيق موازين المراجعة لشهر كانون الاول 2017 لشركات الوساطة .

ثامناً : احصائيات مركز الايداع في شهر كانون الثاني 2018 .

1. بلغ عدد الأسهم المودعة من قبل المساهمين (55.534) مليار سهم .
2. بلغ عدد الاسهم في انتقال ملكية الأسهم لمكتب التنازل العائلي والارثي (72.833) مليون سهم.
3. بلغ عدد الأسهم التي خضعت للتجميد ونقل صلاحية الإيداع من شركات الوساطة الى مركز الإيداع (71.603) مليون سهم.
4. بلغ عدد الأسهم التي اطلقت من حساب مركز الإيداع الى حساب شركات الوساطة (56.114) مليار سهم لأغراض التداول من قبل المساهمين.

العلاقات العامة

Monthly Trading Bulletin January 2018 النشرة الشهرية لتداول الاسهم في سوق العراق للاوراق المالية لشهر كانون الثاني

Company Name	عدد ايام التداول Trading days	القيمة المتداولة Trading Volume	الاسهم المتداولة Traded Shares	الصفقات No.of Trans	التغير % Change %	سعر الاغلاق السابق Previous Clo.Price	سعر الاغلاق Closing Price	معدل السعر الحالي Average Price	ادنى سعر Low Price	اعلى سعر High Price	سعر الافتتاح Opening Price	رمز الشركة Code	اسم الشركة
Banking sector													قطاع المصارف
Commercial Bank of Iraq	21	205,298,593	449,670,641	230	-4.08	0.490	0.470	0.460	0.440	0.490	0.490	BCOI	المصرف التجاري العراقي
Bank Of Baghdad	22	2,496,358,027	4,122,252,270	713	1.64	0.610	0.620	0.610	0.600	0.620	0.610	BBOB	مصرف بغداد
Iraqi Islamic Bank	19	94,604,818	198,735,978	129	-4.00	0.500	0.480	0.480	0.460	0.500	0.490	BIIB	المصرف العراقي الاسلامي
Iraqi Middle East Investment Bank	13	721,468,170	2,256,579,160	377	-8.57	0.350	0.320	0.320	0.310	0.350	0.350	BIME	مصرف الشرق الاوسط
Investment Bank of Iraq	20	343,165,604	790,434,859	271	9.52	0.420	0.460	0.430	0.400	0.460	0.410	BIBI	مصرف الاستثمار العراقي
National Bank of Iraq	9	17,495,212	37,957,433	27	2.13	0.470	0.480	0.460	0.440	0.470	0.450	BNOI	المصرف الاهلي العراقي
Credit Bank Of Iraq	20	68,737,203	105,799,364	92	-5.88	0.680	0.640	0.650	0.630	0.680	0.680	BROI	مصرف الائتمان العراقي
Sumer Commerical Bank	9	161,809,077	179,787,863	26	0.00	0.900	0.900	0.900	0.900	0.900	0.900	BSUC	مصرف سومر التجاري
Babylon Bank	17	60,846,481	215,299,714	89	-6.67	0.300	0.280	0.280	0.270	0.290	0.290	BBAY	مصرف بابل
Gulf Commercial Bank	21	502,597,146	1,437,794,314	259	-12.82	0.390	0.340	0.350	0.330	0.380	0.380	BGUC	مصرف الخليج التجاري
Mosul Bank	14	22,744,771	73,212,097	43	0.00	0.320	0.320	0.310	0.300	0.320	0.320	BMFI	مصرف الموصل
Kurdistan International Bank	6	179,653,184	141,658,334	25	1.56	1.280	1.300	1.270	1.230	1.300	1.300	BKUI	مصرف كوردستان
Ashur International Bank	10	80,040,197	248,290,839	154	6.67	0.300	0.320	0.320	0.300	0.360	0.300	BASH	مصرف اشور
Al-Mansour Bank	16	125,566,763	165,985,542	105	-3.80	0.790	0.760	0.760	0.730	0.790	0.790	BMNS	مصرف المنصور
United Bank	12	19,745,613	88,395,970	41	-4.35	0.230	0.220	0.220	0.220	0.230	0.230	BUND	المصرف المتحد
Elaf Islamic Bank	2	130,329	432,763	3	0.00	0.300	0.300	0.300	0.300	0.310	0.310	BELF	مصرف ايلاف الاسلامي
National Islamic Bank	6	235,450	195,000	7	-0.83	1.210	1.200	1.210	1.200	1.210	1.210	BNAI	مصرف الوطني الاسلامي
Al-Bilad Islamic Bank	2	3,762,150	10,749,000	6	-2.78	0.360	0.350	0.350	0.350	0.350	0.350	BLAD	مصرف البلاد الاسلامي
Zain Ai-Iraq Islamic Bank	3	4,077,750	3,885,000	15	15.00	1.000	1.150	1.150	1.000	1.150	1.000	BZII	مصرف زين العراق الاسلامي
Iraq Noor Bank	3	3,500,000	3,500,000	7	0.00	1.000	1.000	1.000	1.000	1.000	1.000	BINI	مصرف نور العراق الاسلامي
Al Qabidh Islamic Bank	2	1,800,000,000	1,800,000,000	2	0.00	1.000	1.000	1.000	1.000	1.000	1.000	BQAB	مصرف القابض الاسلامي
TOTAL	22	6,911,836,537	12,330,616,141	2621									مجموع قطاع المصارف
Telecommunication Sector													قطاع الاتصالات
Asia Cell Telecommunication	17	744,684,409	133,301,579	513	13.33	5.250	5.950	5.590	5.250	6.000	5.250	TASC	اسيسبل للاتصالات
Al-Khatem Telecommunication	8	2,063,023	639,812	12	1.54	3.250	3.300	3.220	3.100	3.300	3.100	TZNI	خاتم للاتصالات
TOTAL	19	746,747,433	133,941,391	525									مجموع قطاع الاتصالات
Insurance Sector													قطاع التأمين
Al-Ameen for Insurance	13	9,390,124	20,094,600	52	0.00	0.470	0.470	0.470	0.460	0.480	0.470	NAME	الامين للتأمين
Dar Al-Salam for Insurance	1	3,390,202	3,459,390	1	1.03	0.970	0.980	0.980	0.980	0.980	0.980	NDSA	دار السلام للتأمين
AHliya For Insurance	2	37,362,313	93,405,782	3	0.00	0.400	0.400	0.400	0.400	0.400	0.400	NAHF	الاهلية للتأمين
Gulf Insurance	9	10,157,263	18,146,584	29	7.55	0.530	0.570	0.560	0.520	0.570	0.520	NGIR	الخليج للتأمين
TOTAL	18	60,299,902	135,106,356	85									مجموع قطاع التأمين
Money Transfer Sector													قطاع التحويل المالي
Al- Harir For Money Transfer	1	93,730,000	144,200,000	7	0.00	0.650	0.650	0.650	0.650	0.650	0.650	MTAH	الحرير للتحويل المالي
TOTAL	1	93,730,000	144,200,000	7									مجموع قطاع التحويل المالي

النشرة الشهرية لتداول الاسهم المباعة من غير العراقيين في سوق العراق للاوراق المالية لشهر كانون الثاني 2018

Non-Iraqi Monthly Trading Report (Buy) January 2018

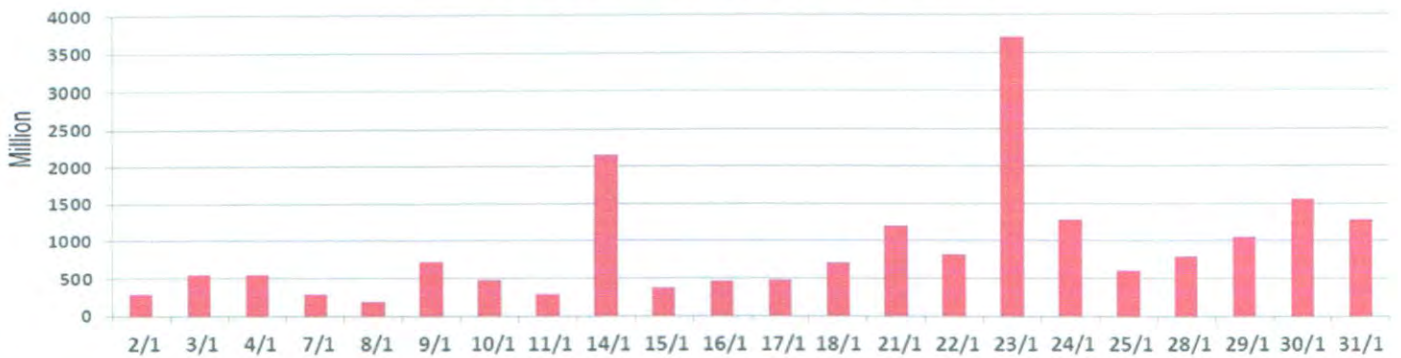
Company Names	القيمة المتداولة	الاسهم المتداولة	الصفقات	رمز الشركة	اسم الشركة
Banks Sector					قطاع المصارف
Commercial Bank of Iraq	6,323,268	13,307,318	8	BCOI	المصرف التجاري العراقي
Bank Of Baghdad	1,284,452,796	2,122,849,335	336	BBOB	مصرف بغداد
Iraqi Middle East Investment Bank	74,252,620	238,289,436	15	BIME	مصرف الشرق الاوسط للاستثمار
Investment Bank of Iraq	6,345,390	15,463,060	6	BIBI	مصرف الاستثمار العراقي
Credit Bank Of Iraq	93,800	140,000	1	BROI	مصرف الائتمان العراقي
Babylon Bank	3,246,402	11,194,490	8	BBAY	مصرف بابل
Gulf Commercial Bank	12,681,850	37,291,000	5	BGUC	مصرف الخليج التجاري
Kurdistan International Bank	153,750	125,000	1	BKUI	مصرف كوردستان
Al-Mansour Bank	16,500,000	22,000,000	4	BMNS	مصرف المنصور
Zain Ai-Iraq Islamic Bank	900,000	900,000	1	BZII	مصرف زين العراق الاسلامي
Total Bank sector	1,404,949,876	2,461,559,639	385		مجموع قطاع المصارف
Telecommunication Sector					قطاع الاتصالات
Asia cell	167,103,350	30,453,166	6	TASC	اسيا سيل للاتصالات
Al-Khateem	876,625	266,250	3	TZNI	شركة الخاتم
Total Telecommunication sector	167,979,975	30,719,416	9		مجموع قطاع الاتصالات
Insurance Sector					قطاع التأمين
Gulf Insurance and Reinsurance	149,460	282,000	3	NGIR	الخليج للتأمين
Total Insurance sector	149,460	282,000	3		مجموع قطاع التأمين
Service Sector					قطاع الخدمات
Mamoura Realestate Investment	2,449,726,478	1,358,004,936	38	SMRI	المعمورة للاستثمارات العقارية
Total Service sector	2,449,726,478	1,358,004,936	38		مجموع قطاع الخدمات
Industry Sector					قطاع الصناعة
Iraqi For Tufted Carpets	579,223	71,509	1	IITC	العراقية للسجاد والمفروشات
Baghdad Soft Drinks	5,225,666,893	1,999,532,839	52	IBSD	بغداد للمشروبات الغازية
Al -HiLal Industries	1,435,640	5,132,000	2	IHLI	الهلال الصناعية
National Chemical &Plastic Industries	855,000	1,500,000	2	INCP	الصناعات الكيماوية والبلاستيكية
AL- Kindi of Veterinary Vaccines Drugs	1,980,000	2,475,000	2	IKLV	الكندي لانتاج اللقاحات البيطرية
Metallic Industries and Bicycles Industrie	639,000	900,000	3	IMIB	الصناعات المعدنية والدراجات
Total Industry sector	5,231,155,756	2,009,611,348	62		مجموع قطاع الصناعة
Hotel Sector					قطاع الفنادق والسياحة
Palestine Hotel	3,187,500	250,000	1	HPAL	فندق فلسطين
Ishtar Hotels	2,799,996	233,333	4	HISH	فنادق عشتار
Babylon Hotel	17,522,218	461,111	1	HBAY	فندق بابل
Karbala Hotels	2,080,000	2,000,000	7	HKAR	فنادق كربلاء
Mansour Hotel	1,080,000	100,000	1	HMAN	فندق المنصور
Total Hotel sector	26,669,714	3,044,444	14		مجموع قطاع الفنادق والسياحة
Agricultural Sector					قطاع الزراعة
Agricultural Products Marketing Meat	233,512	40,400	1	AIPM	العراقية لانتاج وتسويق اللحوم
Total Agricultural Sector	233,512	40,400	1		مجموع قطاع الزراعة
Grand Total	9,280,864,770	5,863,262,183	512		المجموع الكلي

جدول رقم (1) مؤشرات التداول اليومية في سوق العراق للاوراق المالية لشهر كانون الثاني 2018

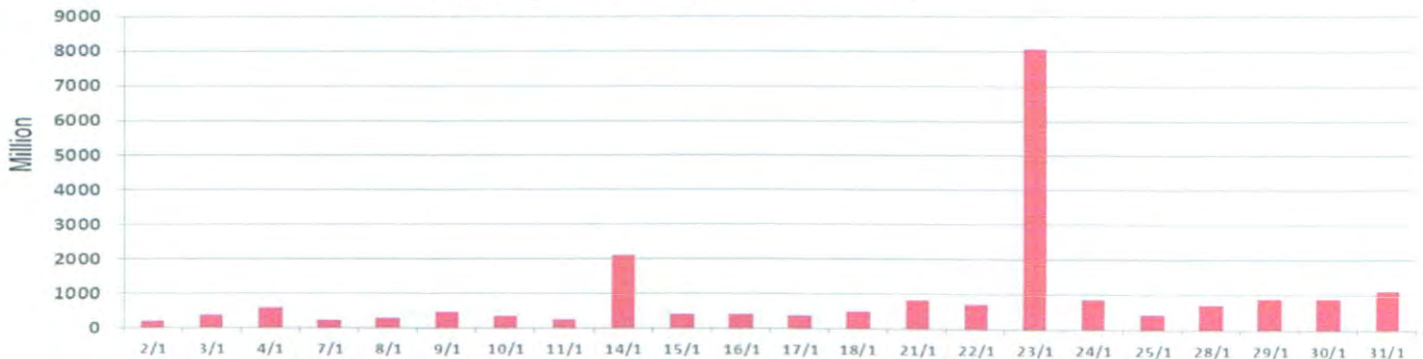
Table No.(1) Main Trading indicators distributed in sessions January 2018

مؤشر السوق ISX Index	الشركات المدرجة Co.Listed	الشركات المتداولة Co.Traded	الاهمية النسبية % Change %	الصفقات No.of Trans	الاهمية النسبية % Change %	القيمة المتداولة Trading Volume	الاهمية النسبية % Change %	عدد الاسهم المتداولة Traded Shares	الاشهر Months
577.840	101	25	2.72	220	0.93	197,260,345	1.49	297,221,041	02/01/2018
571.220	101	30	4.57	369	1.77	374,993,788	2.74	545,031,043	03/01/2018
572.890	101	37	4.07	329	2.77	587,338,296	2.74	544,614,073	04/01/2018
568.95	101	29	3.01	243	1.15	244,820,324	1.49	296,354,327	07/01/2018
568.930	101	36	3.62	292	1.38	293,162,052	0.98	194,251,366	08/01/2018
568.04	101	26	3.27	264	2.25	477,630,146	3.61	717,991,964	09/01/2018
564.490	101	32	4.28	346	1.72	365,952,691	2.39	475,172,470	10/01/2018
564.850	101	27	2.67	216	1.21	256,856,184	1.48	293,471,993	11/01/2018
563.610	101	30	3.93	317	10.01	2,126,196,132	10.84	2,155,408,379	14/01/2018
564.390	101	29	4.17	337	1.93	409,750,552	1.89	375,351,114	15/11/2018
566.870	101	30	4.69	379	1.97	419,108,209	2.34	464,635,485	16/11/2018
565.650	101	35	5.30	428	1.82	385,775,640	2.38	473,660,154	17/11/2018
565.080	101	33	6.03	487	2.44	519,115,316	3.58	712,682,188	18/11/2018
561.980	101	29	5.16	417	3.94	837,183,315	6.01	1,194,521,433	21/01/2018
560.380	101	30	4.47	361	3.33	707,505,023	4.17	828,759,338	22/01/2018
564.260	101	25	4.82	389	37.97	8,063,066,232	18.63	3,704,790,880	23/01/2018
566.370	101	33	5.15	416	4.13	876,412,566	6.49	1,291,405,863	24/01/2018
567.520	101	33	3.81	308	2.05	434,735,393	3.08	611,963,880	25/01/2018
574.570	101	27	5.13	414	3.46	734,167,098	3.99	793,740,902	28/01/2018
576.850	101	35	6.17	498	4.24	901,082,211	5.31	1,056,148,122	29/01/2018
584.320	101	31	6.80	549	4.26	905,517,739	7.89	1,568,551,920	30/01/2018
590.430	101	30	6.14	496	5.26	1,117,463,512	6.51	1,294,981,852	31/01/2018
590.430	101	59	100	8075	100	21,235,092,764	100	19,890,709,787	المجموع الحالي Total This Month
580.54	101	58	100	5675	100	122,785,153,840	100	157,911,861,429	المجموع السابق Total Last Month
1.70	0.00	1.72	0.00	42.29	0.00	-82.71	0.00	-87.40	التغير % % Change

عدد الاسهم المتداولة لشهر كانون الثاني 2018



القيمة المتداولة لشهر كانون الثاني 2018



جدول رقم (2) مؤشرات التداول المبيعة من غير العراقيين في سوق العراق للاوراق المالية لشهر كانون الثاني 2018

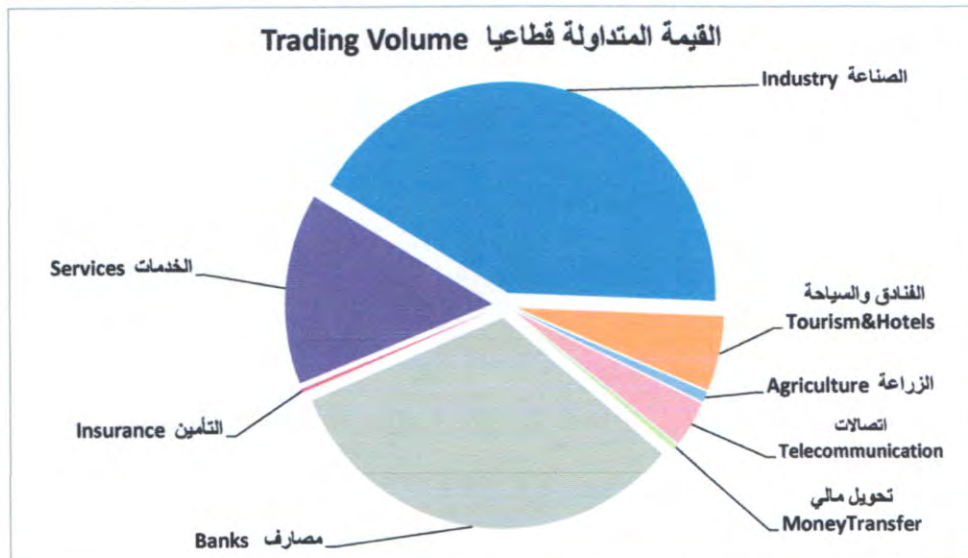
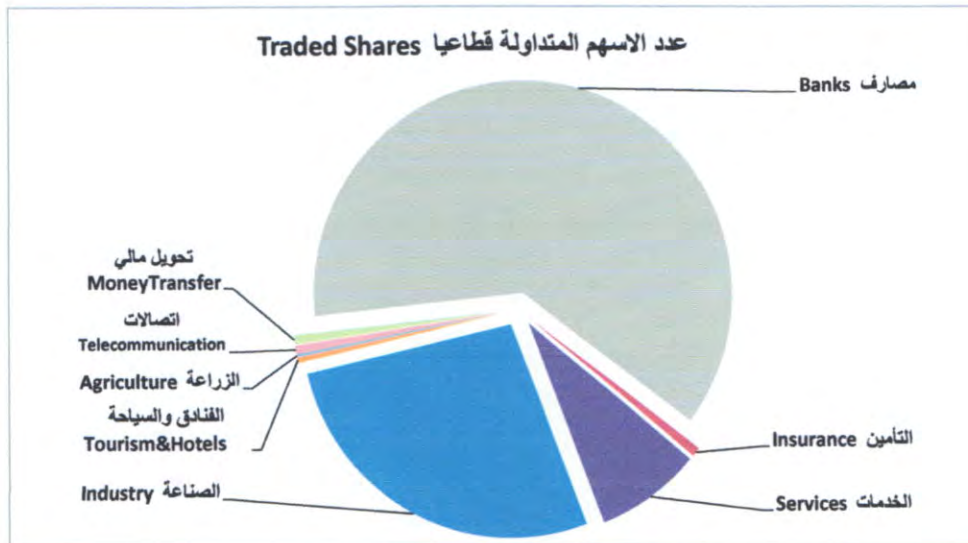
Main Trading indicators for non Iraqis (Sell) distributed in session January 2018

الشركات المتداولة	الاهمية النسبية %	الصفقات	الاهمية النسبية %	القيمة المتداولة	الاهمية النسبية %	عدد الاسهم المتداولة	الجلسات
Co.Traded	Change %	No.of Trans	Change %	Trading Volume	Change %	Traded Shares	Sessions
1	2.34	12	0.16	15,250,000	0.43	25,000,000	02/01/2018
—	—	—	—	—	—	—	03/01/2018
2	9.57	49	1.65	152,900,000	4.28	250,900,000	04/01/2018
9	7.23	37	0.30	27,521,299	0.87	51,244,194	07/01/2018
3	1.17	6	0.11	9,802,881	0.11	6,637,180	08/01/2018
2	0.78	4	0.01	907,999	0.03	1,948,951	09/01/2018
9	7.03	36	0.46	42,907,426	1.18	69,069,591	10/01/2018
1	0.98	5	0.39	36,600,000	1.02	60,000,000	11/01/2018
3	7.42	38	1.02	94,313,040	2.61	153,276,000	14/01/2018
2	5.27	27	0.50	46,166,000	1.29	75,400,000	15/01/2018
3	0.78	4	0.01	959,362	0.02	931,400	16/01/2018
2	0.98	5	0.05	4,437,800	0.17	9,980,000	17/01/2018
3	1.37	7	0.06	5,824,966	0.13	7,734,729	18/01/2018
1	0.78	4	0.14	12,580,000	0.63	37,000,000	21/01/2018
1	3.13	16	0.49	45,721,839	1.30	76,203,065	22/01/2018
3	14.06	72	81.29	7,544,269,313	56.64	3,321,144,631	23/01/2018
5	8.01	41	3.45	320,220,153	6.38	374,209,855	24/01/2018
1	2.73	14	0.48	45,000,000	1.28	75,000,000	25/01/2018
3	6.45	33	2.30	213,180,006	5.98	350,600,010	28/01/2018
2	5.27	27	2.26	210,062,269	5.97	350,138,378	29/01/2018
2	7.03	36	1.95	180,521,625	5.12	300,166,250	30/01/2018
3	7.62	39	2.93	271,718,792	4.55	266,677,949	31/01/2018
26	100	512	100	9,280,864,770	100	5,863,262,183	المجموع الحالي Total This Month
8	100	327	100	1,255,109,407	100	2,697,386,587	المجموع السابق Total Last Month
225.00	—	56.57	—	639.45	—	117.37	التغيير (%) Change(%)

جدول رقم (3) مؤشرات التداول القطاعية في سوق العراق للاوراق المالية لشهر كانون الثاني 2018

Main Trading indicators distributed in to Sectors January 2018

الشركات المدرجة Co.Listed	الشركات المتداولة Co.Traded	الاهمية النسبية (%)	الصفقات No.of Trans	الاهمية النسبية (%)	القيمة المتداولة Trading Volume	الاهمية النسبية (%)	عدد الاسهم المتداولة Traded Shares	القطاع SECTOR
34	21	32.46	2,621	32.55	6,911,836,537	61.99	12,330,616,141	المصارف Banks
2	2	6.50	525	3.52	746,747,433	0.67	133,941,391	الاتصالات Telecommunication
5	4	1.05	85	0.28	60,299,902	0.68	135,106,356	التأمين Insurance
6	—	—	—	—	—	—	—	الاستثمار Investment
8	1	0.09	7	0.44	93,730,000	0.72	144,200,000	التحويل المالي Money transfer
9	6	12	994	14.65	3,111,437,647	8.15	1,620,561,714	الخدمات Services
21	11	33.85	2,733	41.96	8,910,185,884	27.14	5,398,612,280	الصناعة Industry
10	9	10	770	5.81	1,234,768,179	0.45	90,044,294	الفنادق والسياحة Tourism&Hotels
6	5	4.21	340	0.78	166,087,182	0.19	37,627,611	الزراعة Agriculture
101	59	100	8075	100	21,235,092,763	100	19,890,709,787	TOTAL المجموع



جدول رقم (4) مؤشرات التداول القطاعية المباعة من غير العراقيين لشهر كانون الثاني 2018

Main Trading indicators distributed in to Sectors for non Iraqis(Sell)for the January 2018

الشركات المدرجة Co.Listed	الشركات المتداولة Co.Traded	الاهمية النسبية (%)	الصفقات No.of Trans	الاهمية النسبية (%)	القيمة المتداولة Trading Volume	الاهمية النسبية (%)	عدد الاسهم المتداولة Traded Shares	القطاع SECTOR
34	10	75.20	385	15.14	1,404,949,876	41.98	2,461,559,639	المصارف Banks
2	2	1.76	9	1.81	167,979,975	0.52	30,719,416	الاتصالات Telecommunication
5	1	0.59	3	0.002	149,460	0.005	282,000	التأمين Insurance
6	—	—	—	—	—	—	—	الاستثمار Investment
8	—	—	—	—	—	—	—	التحويل المالي Money Transfer
9	1	7.42	38	26.40	2,449,726,478	23.16	1,358,004,936	الخدمات Services
21	6	12.11	62	56.36	5,231,155,756	34.27	2,009,611,348	الصناعة Industry
10	5	2.73	14	0.29	26,669,714	0.05	3,044,444	الفنادق والسياحة Tourism&Hotels
6	1	0.20	1	0.003	233,512	0.001	40,400	الزراعة Agriculture
101	26	100	512	100	9,280,864,770	100	5,863,262,183	TOTAL المجموع

Monthly Trading Bulletin January 2018 النشرة الشهرية لتداول الاسهم في السوق النظامي لشهر كانون الثاني

Company Name	عدد ايام التداول Trading days	القيمة المتداولة Trading Volume	الاسهم المتداولة Traded Shares	الصفقات No.of Trans	التغير % Change %	سعر الاغلاق السابق Previous Clo.Price	سعر الاغلاق Closing Price	معدل السعر الحالي Average Price	ادنى سعر Low Price	اعلى سعر High Price	سعر الافتتاح Opening Price	رمز الشركة Code	اسم الشركة
Banking sector													قطاع المصارف
Commercial Bank of Iraq	21	205,298,593	449,670,641	230	-4.08	0.490	0.470	0.460	0.440	0.490	0.490	BCOI	المصرف التجاري العراقي
Bank Of Baghdad	22	2,496,358,027	4,122,252,270	713	1.64	0.610	0.620	0.610	0.600	0.620	0.610	BBOB	مصرف بغداد
Iraqi Islamic Bank	19	94,604,818	198,735,978	129	-4.00	0.500	0.480	0.480	0.460	0.500	0.490	BIIB	المصرف العراقي الاسلامي
Iraqi Middle East Investment Bank	13	721,468,170	2,256,579,160	377	-8.57	0.350	0.320	0.320	0.310	0.350	0.350	BIME	مصرف الشرق الاوسط
Investment Bank of Iraq	20	343,165,604	790,434,859	271	9.52	0.420	0.460	0.430	0.400	0.460	0.410	BIBI	مصرف الاستثمار العراقي
National Bank of Iraq	9	17,495,212	37,957,433	27	2.13	0.470	0.480	0.460	0.440	0.470	0.450	BNOI	المصرف الاطلي العراقي
Credit Bank Of Iraq	20	68,737,203	105,799,364	92	-5.88	0.680	0.640	0.650	0.630	0.680	0.680	BROI	مصرف الائتمان العراقي
Sumer Commerical Bank	9	161,809,077	179,787,863	26	0.00	0.900	0.900	0.900	0.900	0.900	0.900	BSUC	مصرف سومر التجاري
Babylon Bank	17	60,846,481	215,299,714	89	-6.67	0.300	0.280	0.280	0.270	0.290	0.290	BBAY	مصرف بابل
Gulf Commercial Bank	21	502,597,146	1,437,794,314	259	-12.82	0.390	0.340	0.350	0.330	0.380	0.380	BGUC	مصرف الخليج التجاري
Mosul Bank	14	22,744,771	73,212,097	43	0.00	0.320	0.320	0.310	0.300	0.320	0.320	BMFI	مصرف الموصل
Kurdistan International Bank	6	179,653,184	141,658,334	25	1.56	1.280	1.300	1.270	1.230	1.300	1.300	BKUI	مصرف كردستان
Ashur International Bank	10	80,040,197	248,290,839	154	6.67	0.300	0.320	0.320	0.300	0.360	0.300	BASH	مصرف اشور
Al-Mansour Bank	16	125,566,763	165,985,542	105	-3.80	0.790	0.760	0.760	0.730	0.790	0.790	BMNS	مصرف المنصور
United Bank	12	19,745,613	88,395,970	41	-4.35	0.230	0.220	0.220	0.220	0.230	0.230	BUND	المصرف المتحد
Elaf Islamic Bank	2	130,329	432,763	3	0.00	0.300	0.300	0.300	0.300	0.310	0.310	BELF	مصرف ايلاف الاسلامي
National Islamic Bank	6	235,450	195,000	7	-0.83	1.210	1.200	1.210	1.200	1.210	1.210	BNAI	مصرف الوطني الاسلامي
Al-Bilad Islamic Bank	2	3,762,150	10,749,000	6	-2.78	0.360	0.350	0.350	0.350	0.350	0.350	BLAD	مصرف البلاد الاسلامي
TOTAL	22	5,104,258,787	10,523,231,141	2597									مجموع قطاع المصارف
Telecommunication Sector													قطاع الاتصالات
Asia Cell Telecommunication	17	744,684,409	133,301,579	513	13.33	5.250	5.950	5.590	5.250	6.000	5.250	TASC	اسيا سيل للاتصالات
Al-Khatem Telecommunication	8	2,063,023	639,812	12	1.54	3.250	3.300	3.220	3.100	3.300	3.100	TZNI	خاتم للاتصالات
TOTAL	19	746,747,433	133,941,391	525									مجموع قطاع الاتصالات
Insurance Sector													قطاع التأمين
Al-Ameen for Insurance	13	9,390,124	20,094,600	52	0.00	0.470	0.470	0.470	0.460	0.480	0.470	NAME	الامين للتأمين
Dar Al-Salam for Insurance	1	3,390,202	3,459,390	1	1.03	0.970	0.980	0.980	0.980	0.980	0.980	NDSA	دار السلام للتأمين
AHliya For Insurance	2	37,362,313	93,405,782	3	0.00	0.400	0.400	0.400	0.400	0.400	0.400	NAHF	الاهلية للتأمين
Gulf Insurance	9	10,157,263	18,146,584	29	7.55	0.530	0.570	0.560	0.520	0.570	0.520	NGIR	الخليج للتأمين
TOTAL	18	60,299,902	135,106,356	85									مجموع قطاع التأمين
Services Sector													قطاع الخدمات
Kharkh Tour Amuzement City	21	104,646,381	23,338,463	203	0.91	4.400	4.440	4.480	4.300	4.600	4.400	SKTA	العاب الكرخ السياحية
Mamoura Realestate Investment	21	2,859,385,996	1,573,439,056	405	-0.53	1.900	1.890	1.820	1.800	1.960	1.890	SMRI	المعمورة العقارية
AL-Nukhba for Construction	4	2,012,500	5,750,000	5	-2.78	0.360	0.350	0.350	0.350	0.350	0.350	SNUC	النخبة للمقاولات العامة
Iraq Baghdad For General Transportatior	21	46,600,686	2,748,175	171	13.18	14.800	16.750	16.960	15.250	18.600	15.250	SBPT	بغداد العراق للنقل العام
TOTAL	22	3,012,645,563	1,605,275,694	784									مجموع قطاع الخدمات

Monthly Trading Bulletin January 2018 النشرة الشهرية لتداول الاسهم في السوق النظامي لشهر كانون الثاني 2018

Company name	عدد ايام التداول Trading days	القيمة المتداولة Trading Volume	الاسهم المتداولة Traded Shares	الصفقات No.of Trans	التغير % Change %	سعر الاغلاق السابق Previous Clo.Price	سعر الاغلاق Closing Price	معدل السعر الحالي Average Price	ادنى سعر Low Price	اعلى سعر High Price	سعر الافتتاح Opening Price	رمز الشركة Code	اسم الشركة
قطاع الصناعة													
Modern Sewing	18	233,780,408	42,445,052	240	20.41	4.900	5.900	5.510	4.900	5.900	4.900	IMOS	الخباطة الحديثة
Iraqi For Tufted Carpets	19	53,468,787	6,533,353	118	-1.23	8.100	8.000	8.180	8.000	8.500	8.100	IITC	السجاد والمفروشات
Baghdad for Packing Materials	1	33,999	24,637	1	0.00	1.380	1.380	1.380	1.380	1.380	1.380	IBPM	بغداد لصناعة مواد التغليف
Baghdad Soft Drinks	22	6,804,694,713	2,542,261,553	907	21.27	2.680	3.250	2.680	2.580	3.250	2.680	IBSD	بغداد للمشروبات الغازية
Date Processing and Marketing	22	702,845,472	708,205,668	534	17.05	0.880	1.030	0.990	0.860	1.100	0.880	IIDP	التنمور العراقية
Al-Hilal Industries	18	300,655,419	1,132,011,451	214	-3.57	0.280	0.270	0.270	0.260	0.280	0.280	IHLI	الهلال الصناعية
National Chemical&Plastic Industries	19	248,060,233	430,201,860	183	-1.75	0.570	0.560	0.580	0.550	0.610	0.570	INCP	الكيمياوية والبلاستيكية
AL- Kindi of Veterinary Vaccines	14	556,443,172	533,681,745	501	34.21	0.760	1.020	1.040	0.800	1.230	0.800	IKLV	الكندي لانتاج الفلحات
Iraqi Engineering Works	1	661,930	870,961	1	5.56	0.720	0.760	0.760	0.760	0.760	0.760	IIEW	العراقية للاعمال الهندسية
Metallic Industries and Bicycles	3	1,161,500	1,640,000	6	-1.41	0.710	0.700	0.710	0.700	0.710	0.710	IMIB	الصناعات المعدنية والدراجات
Ready Made Clothes	6	8,380,250	736,000	28	-19.85	13.100	10.500	11.390	10.000	12.500	12.500	IRMC	انتاج الالبسة الجاهزة
TOTAL	22	8,910,185,884	5,398,612,280	2733									مجموع قطاع الصناعة
قطاع الفنادق والسياحة													
Palestine Hotel	8	167,922,303	13,192,673	19	-1.18	12.740	12.590	12.730	12.590	12.750	12.750	HPAL	فندق فلسطين
Ishtar Hotels	8	42,521,553	3,542,622	35	0.42	12.000	12.050	12.000	12.000	12.050	12.000	HISH	فنادق عشتار
Babylon Hotel	14	494,896,865	12,680,950	105	11.47	37.500	41.800	39.030	37.750	41.800	39.500	HBAY	فندق بابل
Baghdad Hotel	20	68,588,878	8,385,160	103	-4.02	8.450	8.110	8.180	8.000	8.500	8.300	HBAG	فندق بغداد
National for Tourist Investment	20	87,755,669	13,365,018	107	5.38	6.500	6.850	6.570	6.430	7.000	6.510	HNTI	الاستثمارات السياحية
Karbala Hotels	5	5,314,000	5,100,000	11	-3.70	1.080	1.040	1.040	1.040	1.050	1.050	HKAR	فنادق كربلاء
Mansour Hotel	20	352,783,301	31,962,891	369	-5.80	11.890	11.200	11.040	10.750	12.150	11.000	HMAN	فنادق المنصور
Al-Sadeer Hotel	3	4,408,000	304,000	4	0.00	14.500	14.500	14.500	14.500	14.500	14.500	HSAD	فندق السدير
TOTAL	22	1,224,190,569	88,533,314	753									مجموع قطاع الفنادق والسياحة
قطاع الزراعة													
Modern for Animal Production	2	1,403,200	4,285,000	8	3.13	0.320	0.330	0.330	0.320	0.330	0.320	AMAP	الحديثة لانتاج الحيواني
Al-Ahlyia for Agricultural Production	4	4,985,743	4,154,786	8	0.00	1.200	1.200	1.200	1.200	1.200	1.200	AAHP	الاهلية لانتاج الزراعي
Middle East for Production- Fish	2	457,377	56,817	2	0.00	8.050	8.050	8.050	8.050	8.050	8.050	AMEF	اسماك الشرق الاوسط
Iraqi Products Marketing Meat	22	157,423,862	28,896,008	317	-30.10	7.940	5.550	5.450	3.580	7.940	7.940	AIPM	انتاج وتسويق اللحوم
Iraqi Agricultural Products	2	1,817,000	235,000	5	1.31	7.650	7.750	7.730	7.700	7.750	7.700	AIRP	العراقية للمنتجات الزراعية
TOTAL	22	166,087,182	37,627,611	340									مجموع قطاع الزراعة
Grand TOTAL	22	19,224,415,319	17,922,327,787	7817									المجموع الكلي

النشرة الشهرية لتداول الاسهم المشتركة لغير العراقيين لشهر كانون الثاني 2018

Non-Iraqi Monthly Trading Report (Buy) January 2018

Company Names	القيمة المتداولة	الاسهم المتداولة	الصفقات	رمز الشركة	اسم الشركة
Banks Sector	قطاع المصارف				
Commercial Bank of Iraq	36,248,607	79,381,059	35	BCOI	المصرف التجاري العراقي
Bank Of Baghdad	1,470,842,081	2,428,361,197	269	BBOB	مصرف بغداد
Iraqi Islamic Bank	264,500	550,000	2	BIIB	المصرف العراقي الاسلامي
Iraqi Middle East Bank	145,160,000	450,500,000	55	BIME	مصرف الشرق الاوسط
Investment Bank of Iraq	928,572	2,116,682	2	BIBI	مصرف الاستثمار العراقي
National Bank Of Iraq	9,746,347	20,925,039	15	BNOI	المصرف الاهلي العراقي
Credit Bank Of Iraq	100,500	150,000	1	BROI	مصرف الأئتمان العراقي
Babylon Bank	140,000	500,000	1	BBAY	مصرف بابل
Gulf Commercial Bank	111,000	300,000	4	BGUC	مصرف الخليج التجاري
Mousil Bank	96,000	300,000	2	BMFI	مصرف الموصل
Ashur International Bank	470,000	1,500,000	2	BASH	مصرف اشور
Al-Mansour Bank	2,005,400	2,640,000	3	BMNS	مصرف المنصور
United Bank	92,000	400,000	1	BUND	مصرف المتحد
Total Bank sector	1,666,205,008	2,987,623,977	392	مجموع قطاع المصارف	
Telecommunication Sector	قطاع الاتصالات				
Asia cell Telecommunication	483,879,730	87,078,610	203	TASC	اسيا سيل للاتصالات
Al-Khateem Telecommunication	796,625	246,250	4	TZNI	شركة الخاتم للاتصالات
Total Telecommunication sector	484,676,355	87,324,860	207	مجموع قطاع الاتصالات	
Insurance Sector	قطاع التأمين				
Al-Ameen Insurance	27,767	59,079	1	NAME	الامين للتأمين
Gulf Insurance and Reinsurance	78,300	145,000	1	NGIR	الخليج للتأمين
Total Insurance sector	106,067	204,079	2	مجموع قطاع التأمين	
Service Sector	قطاع الخدمات				
Mamoura Realestate Investment	2,560,072,186	1,413,002,471	109	SMRI	المعمورة للاستثمارات العقارية
Total Service sector	2,560,072,186	1,413,002,471	109	مجموع قطاع الخدمات	
Industry Sector	قطاع الصناعة				
Baghdad for Packing Materials	33,999	24,637	1	IBPM	بغداد لصناعة مواد التغليف
Baghdad Soft Drinks	6,316,634,767	2,370,771,122	478	IBSD	بغداد للمشروبات الغازية
Al -HiLal Industries	84,000	300,000	1	IHLI	الهلال الصناعية
Total Industry sector	6,316,752,766	2,371,095,759	480	مجموع قطاع الصناعة	
Hotel Sector	قطاع الفنادق والسياحة				
Ishtar Hotels	200,004	16,667	1	HISH	فنادق عشتار
Babylon Hotel	161,011,872	4,238,565	7	HBAY	فندق بابل
Mansour Hotel	57,350	5,000	1	HMAN	فندق المنصور
Total Hotel sector	161,269,226	4,260,232	9	مجموع قطاع الفنادق والسياحة	
Grand Total	11,189,081,609	6,863,511,378	1,199	المجموع الكلي	

النشرة الشهرية لتداول الاسهم المباعة من غير غير العراقيين لشهر كانون الثاني 2018

Non-Iraqi Monthly Trading Report (Buy) January 2018

Company Names	القيمة المتداولة	الاسهم المتداولة	الصفقات	رمز الشركة	اسم الشركة
قطاع المصارف					
Banks Sector					
Commercial Bank of Iraq	6,323,268	13,307,318	8	BCOI	المصرف التجاري العراقي
Bank Of Baghdad	1,284,452,796	2,122,849,335	336	BBOB	مصرف بغداد
Iraqi Middle East Investment Bank	74,252,620	238,289,436	15	BIME	مصرف الشرق الاوسط للاستثمار
Investment Bank of Iraq	6,345,390	15,463,060	6	BIBI	مصرف الاستثمار العراقي
Credit Bank Of Iraq	93,800	140,000	1	BROI	مصرف الائتمان العراقي
Babylon Bank	3,246,402	11,194,490	8	BBAY	مصرف بابل
Gulf Commercial Bank	12,681,850	37,291,000	5	BGUC	مصرف الخليج التجاري
Kurdistan International Bank	153,750	125,000	1	BKUI	مصرف كوردستان
Al-Mansour Bank	16,500,000	22,000,000	4	BMNS	مصرف المنصور
Total Bank sector	1,404,049,876	2,460,659,639	384		مجموع قطاع المصارف
قطاع الاتصالات					
Telecommunication Sector					
Asia cell Telecommunication	167,103,350	30,453,166	6	TASC	اسيا سيل للاتصالات
Al-Khateem Telecommunication	876,625	266,250	3	TZNI	شركة الخاتم للاتصالات
Total Telecommunication sector	167,979,975	30,719,416	9		مجموع قطاع الاتصالات
قطاع التأمين					
Insurance Sector					
Gulf Insurance and Reinsurance	149,460	282,000	3	NGIR	الخليج للتأمين
Total Insurance sector	149,460	282,000	3		مجموع قطاع التأمين
قطاع الخدمات					
Service Sector					
Mamoura Realestate Investment	2,449,726,478	1,358,004,936	38	SMRI	المعمورة للاستثمارات العقارية
Total Service sector	2,449,726,478	1,358,004,936	38		مجموع قطاع الخدمات
قطاع الصناعة					
Industry Sector					
Iraqi For Tufted Carpets	579,223	71,509	1	IITC	العراقية للسجاد والمفروشات
Baghdad Soft Drinks	5,225,666,893	1,999,532,839	52	IBSD	بغداد للمشروبات الغازية
Al -HiLal Industries	1,435,640	5,132,000	2	IHLI	الهلال الصناعية
National Chemical &Plastic Industries	855,000	1,500,000	2	INCP	الصناعات الكيماوية والبلاستيكية
AL- Kindi of Veterinary Vaccines Drugs	1,980,000	2,475,000	2	IKLV	الكندي لانتاج اللقاحات البيطرية
Metallic Industries and Bicycles Industries	639,000	900,000	3	IMIB	الصناعات المعدنية والدراجات
Total Industry sector	5,231,155,756	2,009,611,348	62		مجموع قطاع الصناعة
قطاع الفنادق والسياحة					
Hotel Sector					
Palestine Hotel	3,187,500	250,000	1	HPAL	فندق فلسطين
Ishtar Hotels	2,799,996	233,333	4	HISH	فنادق عشتار
Babylon Hotel	17,522,218	461,111	1	HBAY	فندق بابل
Karbala Hotels	2,080,000	2,000,000	7	HKAR	فنادق كربلاء
Mansour Hotel	1,080,000	100,000	1	HMAN	فندق المنصور
Total Hotel sector	26,669,714	3,044,444	14		مجموع قطاع الفنادق والسياحة
قطاع الزراعة					
Agricultural Sector					
Iraqi Agricultural Products Marketing Meat	233,512	40,400	1	AIPM	العراقية لانتاج وتسويق اللحوم
Total Agricultural Sector	233,512	40,400	1		مجموع قطاع الزراعة
Grand Total	9,279,964,770	5,862,362,183	511		المجموع الكلي

جدول رقم (5) اهم مؤشرات التداول حسب جلسات التداول لشهر كانون الثاني 2018

Main Trading indicators distributed in sessions January 2018

مؤشر 60 ISX 60	الشركات المدرجة Co.List ed	الشركات المتداولة Co.Trad ed	الاهمية النسبية % Change %	الصفقات No.of Trans	الاهمية النسبية % Change %	القيمة المتداولة Trading Volume	الاهمية النسبية % Change %	عدد الاسهم المتداولة Traded Shares	الجلسات Sessions
577.840	72	25	2.81	220	1.03	197,260,345	1.66	297,221,041	02/01/2018
571.220	72	29	4.58	358	1.91	367,928,973	3.04	544,632,304	03/01/2018
572.890	72	33	3.93	307	2.48	476,594,786	2.47	443,049,703	04/01/2018
568.950	72	27	2.84	222	1.18	225,938,726	1.64	293,390,642	07/01/2018
578.930	72	33	3.65	285	1.52	291,902,552	1.08	193,233,366	08/01/2018
578.040	72	24	3.35	262	2.48	476,950,146	4.00	717,481,964	09/01/2018
564.490	72	31	4.14	324	1.86	357,939,183	2.65	474,746,226	10/01/2018
564.850	72	25	2.61	204	1.32	253,823,884	1.64	293,151,993	11/01/2018
563.610	72	28	3.68	288	2.14	411,216,322	2.54	454,655,773	14/01/2018
564.390	72	28	4.11	321	2.10	403,986,652	2.09	375,079,114	15/01/2018
566.870	72	28	4.69	367	2.14	411,838,209	2.59	464,190,485	16/01/2018
565.650	72	32	5.16	403	1.95	374,263,044	2.63	471,464,866	17/01/2018
565.080	72	31	6.20	485	2.70	518,931,866	3.98	712,667,188	18/01/2018
561.980	72	27	5.30	414	4.35	836,101,080	6.66	1,194,369,933	21/01/2018
560.380	72	28	4.52	353	3.19	613,710,763	3.82	684,556,338	22/01/2018
564.260	72	25	4.98	389	41.94	8,063,066,232	20.67	3,704,790,880	23/01/2018
566.370	72	32	5.28	413	4.56	875,871,316	7.21	1,291,379,863	24/01/2018
567.520	72	31	3.86	302	2.25	432,450,393	3.41	611,816,880	25/01/2018
574.570	73	27	5.30	414	3.82	734,167,098	4.43	793,740,902	28/01/2018
576.850	73	32	6.22	486	4.67	896,981,961	5.87	1,051,808,122	29/01/2018
584.320	73	28	6.70	524	4.65	893,598,410	8.72	1,562,493,840	30/01/2018
590.430	73	27	6.09	476	5.77	1,109,893,378	7.21	1,292,406,364	31/01/2018
590.430	73	52	100	7,817	100	19,224,415,319	100	17,922,327,787	المجموع الحالي Total This Month
580.540	72	50	100	5631	100	21,767,487,590	100	36,566,896,429	المجموع السابق Total Last Month
1.70	1.39	4.00	—	38.82	—	-11.68	—	-50.99	التغيير (%) Change(%)
—	—	25	—	1199	—	11,189,081,609	—	6,863,511,378	غير العراقيين شراء
—	—	48.08	—	15.34	—	58.20	—	38.30	النسبة من الكلي
—	—	25	—	511	—	9,279,964,770	—	5,862,362,183	غير العراقيين بيعا
—	—	48.08	—	6.54	—	48.27	—	32.71	النسبة من الكلي

ISX Price Index 60 January 2018



جدول رقم (6) اهم مؤشرات التداول المشتركة لغير العراقيين حسب جلسات التداول لشهر كانون الثاني 2018

Main Trading indicators for non Iraqis (Buy) distributed in sessions January 2018

الشركات المتداولة Co.Traded	الاهمية النسبية % Change %	الصفقات No.of Trans	الاهمية النسبية % Change %	القيمة المتداولة Trading Volume	الاهمية النسبية % Change %	عدد الاسهم المتداولة Traded Shares	الجلسات Sessions
2	0.75	9	0.05	5,749,811	0.03	1,855,341	02/01/2018
1	2.67	32	0.19	21,301,190	0.05	3,718,500	03/01/2018
6	4.25	51	1.47	164,143,708	3.72	255,621,068	04/01/2018
2	2.17	26	0.28	31,475,816	0.11	7,378,376	07/01/2018
2	1.58	19	0.26	29,128,890	0.10	6,662,094	08/01/2018
2	2.42	29	0.66	74,226,868	1.53	105,048,423	09/01/2018
4	2.75	33	0.84	94,427,433	2.21	151,376,959	10/01/2018
4	2.50	30	0.99	111,287,828	2.30	158,143,306	11/01/2018
2	2.84	34	1.09	121,475,000	2.27	155,500,000	14/01/2018
3	1.83	22	0.94	105,322,284	0.86	59,363,245	15/01/2018
5	3.75	45	0.71	79,981,455	0.29	19,604,224	16/01/2018
3	0.75	9	0.11	12,419,976	0.07	5,109,164	17/01/2018
6	1.08	13	0.11	12,053,299	0.07	4,987,442	18/01/2018
4	0.58	7	0.25	28,281,154	0.16	10,913,086	21/01/2018
5	4.34	52	2.44	273,189,901	1.50	102,994,055	22/01/2018
3	12.26	147	69.19	7,741,316,521	49.56	3,401,340,918	23/01/2018
8	4.92	59	2.87	321,472,509	3.89	267,229,665	24/01/2018
5	3.84	46	0.80	89,111,593	2.50	171,407,577	25/01/2018
5	11.43	137	3.83	428,871,866	6.70	460,179,490	28/01/2018
5	8.34	100	3.27	365,535,484	6.89	473,233,688	29/01/2018
5	12.26	147	4.00	447,433,024	8.83	605,999,488	30/01/2018
8	12.68	152	5.64	630,875,999	6.35	435,845,269	31/01/2018
25	100	1199	100	11,189,081,609	100	6,863,511,378	المجموع الحالي Total This Month
20	100	473	100	1,313,849,117	100	481,572,347	المجموع السابق Total Last Month
25.00	—	153.49	—	751.63	—	1325.23	التغيير (%) Change(%)

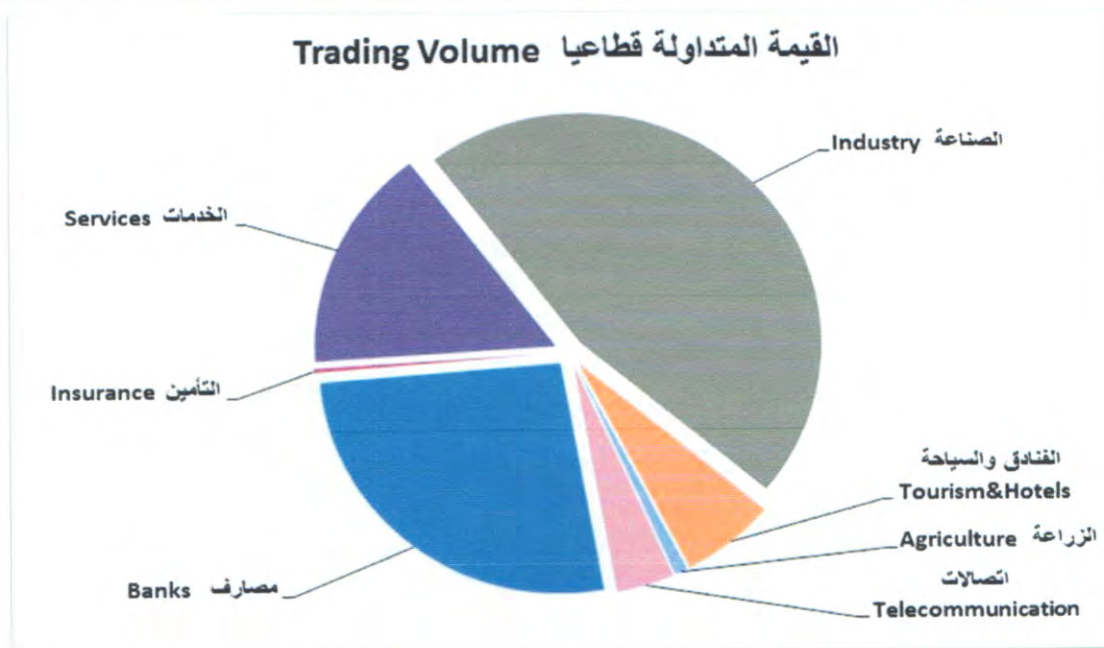
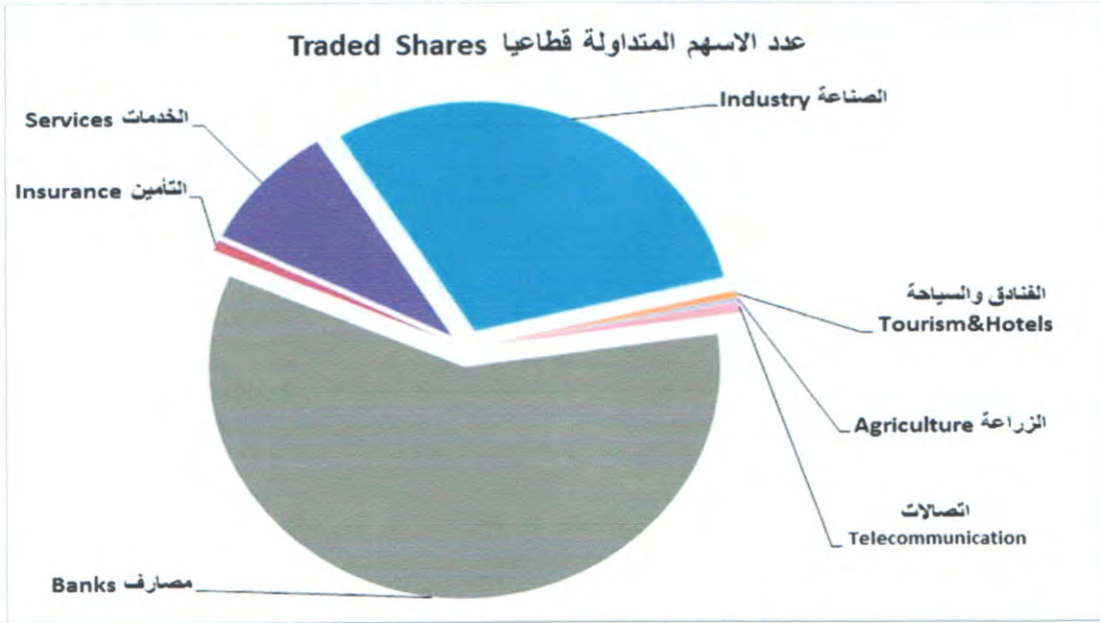
جدول رقم (7) اهم مؤشرات التداول المباعه من غير العراقيين حسب جلسات التداول لشهر كانون الثاني 2018

Main Trading indicators for non Iraqis (Sell) distributed in session January 2018

الشركات المتداولة Co.Traded	الاهمية النسبية % Change %	الصفقات No.of Trans	الاهمية النسبية % Change %	القيمة المتداولة Trading Volume	الاهمية النسبية % Change %	عددا لاسهم المتداولة Traded Shares	الجلسات Sessions
1	2.35	12	0.16	15,250,000	0.43	25,000,000	02/01/2018
—	0.00	—	0.00	—	0.00	—	03/01/2018
1	9.39	48	1.64	152,000,000	4.26	250,000,000	04/01/2018
9	7.24	37	0.30	27,521,299	0.87	51,244,194	07/01/2018
3	1.17	6	0.11	9,802,881	0.11	6,637,180	08/01/2018
2	0.78	4	0.01	907,999	0.03	1,948,951	09/01/2018
9	7.05	36	0.46	42,907,426	1.18	69,069,591	10/01/2018
1	0.98	5	0.39	36,600,000	1.02	60,000,000	11/01/2018
3	7.44	38	1.02	94,313,040	2.61	153,276,000	14/01/2018
2	5.28	27	0.50	46,166,000	1.29	75,400,000	15/01/2018
3	0.78	4	0.01	959,362	0.02	931,400	16/01/2018
2	0.98	5	0.05	4,437,800	0.17	9,980,000	17/01/2018
3	1.37	7	0.06	5,824,966	0.13	7,734,729	18/01/2018
1	0.78	4	0.14	12,580,000	0.63	37,000,000	21/01/2018
1	3.13	16	0.49	45,721,839	1.30	76,203,065	22/01/2018
3	14.09	72	81.30	7,544,269,313	56.65	3,321,144,631	23/01/2018
5	8.02	41	3.45	320,220,153	6.38	374,209,855	24/01/2018
1	2.74	14	0.48	45,000,000	1.28	75,000,000	25/01/2018
3	6.46	33	2.30	213,180,006	5.98	350,600,010	28/01/2018
2	5.28	27	2.26	210,062,269	5.97	350,138,378	29/01/2018
2	7.05	36	1.95	180,521,625	5.12	300,166,250	30/01/2018
3	7.63	39	2.93	271,718,792	4.55	266,677,949	31/01/2018
25	100	511	100	9,279,964,770	100	5,862,362,183	المجموع الحالي Total This Month
8	100	327	100	1,255,109,407	100	2,697,386,587	المجموع السابق Total Last Month
212.50	—	56.27	—	639.37	—	117.33	التغيير (%) Change(%)

جدول رقم (8) مؤشرات التداول الرئيسية موزعة قطاعيا لشهر كانون الثاني 2018
Main Trading indicators distributed in to Sectors January 2018

الشركات المدرجة Co.Listed	الشركات المتداولة Co.Traded	الاهمية النسبية (%)	الصفقات No.of Trans	الاهمية النسبية (%)	القيمة المتداولة Trading Volume	الاهمية النسبية (%)	عدد الاسهم المتداولة Traded Shares	القطاع SECTOR
25	18	33.22	2597	26.55	5,104,258,787	58.72	10,523,231,141	المصارف Banks
2	2	6.72	525	3.88	746,747,433	0.75	133,941,391	الاتصالات Telecommunication
4	4	1.09	85	0.31	60,299,902	0.75	135,106,356	التأمين Insurance
2	—	0	—	0	—	0	—	الاستثمار Investment
7	4	10.03	784	15.67	3,012,645,563	8.96	1,605,275,694	الخدمات Services
18	11	34.96	2733	46.35	8,910,185,884	30.12	5,398,612,280	الصناعة Industry
9	8	9.63	753	6.37	1,224,190,569	0.49	88,533,314	الفنادق والسياحة Tourism&Hotels
6	5	4.35	340	0.86	166,087,182	0.21	37,627,611	الزراعة Agriculture
73	52	100	7,817	100	19,224,415,319	100	17,922,327,787	TOTAL المجموع



جدول رقم (9) مؤشرات التداول القطاعية المشتراة لغير العراقيين لشهر كانون الثاني 2018

Main Trading indicators distributed in to Sectors for non Iraqis(Buy)for the January 2018

الشركات المدرجة Co.Listed	الشركات المتداولة Co.Traded	الاهمية النسبية (%)	الصفقات No.of Trans	الاهمية النسبية (%)	القيمة المتداولة Trading Volume	الاهمية النسبية (%)	عدد الاسهم المتداولة Traded Shares	القطاع SECTOR
25	14	32.69	392	14.89	1,666,205,008	43.53	2,987,623,977	المصارف Banks
2	2	17.26	207	4.33	484,676,355	1.27	87,324,860	الاتصالات Telecommunication
4	2	0.17	2	0.00	106,067	0.00	204,079	التأمين Insurance
2	—	0.00	—	0.00	—	0.00	—	الاستثمار Investment
7	1	9.09	109	22.88	2,560,072,186	20.59	1,413,002,471	الخدمات Services
18	3	40.03	480	56.45	6,316,752,766	34.55	2,371,095,759	الصناعة Industry
9	3	0.75	9	1.44	161,269,226	0.06	4,260,232	الفنادق والسياحة Tourism&Hotels
6	—	0.00	—	0.00	—	0.00	—	الزراعة Agriculture
73	25	100	1,199	100	11,189,081,609	100	6,863,511,378	TOTAL المجموع

جدول رقم (10) مؤشرات التداول القطاعية المباعة من غير العراقيين لشهر كانون الثاني 2018


Main Trading indicators distributed in to Sectors for non Iraqis(Sell)for the January 2018

الشركات المدرجة Co.Listed	الشركات المتداولة Co.Traded	الاهمية النسبية (%)	الصفقات No.of Trans	الاهمية النسبية (%)	القيمة المتداولة Trading Volume	الاهمية النسبية (%)	عدد الاسهم المتداولة Traded Shares	القطاع SECTOR
25	9	75.15	384	15.13	1,404,049,876	41.97	2,460,659,639	المصارف Banks
2	2	1.76	9	1.81	167,979,975	0.52	30,719,416	الاتصالات Telecommunication
4	1	0.59	3	0.00	149,460	0.00	282,000	التأمين Insurance
2	—	0.00	—	0.00	—	0.00	—	الاستثمار Investment
7	1	7.44	38	26.40	2,449,726,478	23.165	1,358,004,936	الخدمات Services
18	6	12.13	62	56.37	5,231,155,756	34.28	2,009,611,348	الصناعة Industry
9	5	2.74	14	0.29	26,669,714	0.05	3,044,444	الفنادق والسياحة Tourism&Hotels
6	1	0.20	1	0.003	233,512	0.001	40,400	الزراعة Agriculture
73	25	100	511	100	9,279,964,770	100	5,862,362,183	TOTAL المجموع

Top Five Companies By Traded Shares for the January 2018

Company Name	عدد الاسهم المتداولة Traded Shares	النسبة الى الاسهم الكلي % To the Total Traded Shares%	سعر الاغلاق Closing Price		اسم الشركة
			الشهر السابق Last Month	الشهر الحالي This Month	
Bank Of Baghdad	4,122,252,270	23.00	0.610	0.620	1 مصرف بغداد
Baghdad Soft Drinks	2,542,261,553	14.18	2.680	3.250	2 بغداد للمشروبات الغازية
Iraqi Middle East Investment Ban	2,256,579,160	12.59	0.350	0.320	3 مصرف الشرق الاوسط
Mamoura Realestate Investment	1,573,439,056	8.78	1.900	1.890	4 المعمورة العقارية
Gulf Commercial Bank	1,437,794,314	8.02	0.390	0.340	5 مصرف الخليج التجاري
Total	11,932,326,353	66.58	—	—	المجموع

الشركات الخمس الاكثر تداولاً من حيث عدد الاسهم المتداولة




جدول رقم (12) الشركات الخمس الاكثر تداولاً من حيث القيمة المتداولة لشهر كانون الثاني 2018

Top Five Companies By Trading Volume for the January 2018

Company name	القيمة المتداولة Trading Volume	% النسبة الى التداول الكلي % To the Total Trading Volume%	سعر الاغلاق Closing Price		اسم الشركة
			الشهر السابق Last Month	الشهر الحالي This Month	
Baghdad Soft Drinks	6,804,694,713	35.40	2.680	3.250	1 بغداد للمشروبات الغازية
Mamoura Realestate Investment	2,859,385,996	14.87	1.900	1.890	2 المعمورة العقارية
Bank Of Baghdad	2,496,358,027	12.99	0.610	0.620	3 مصرف بغداد
Asia Cell Telecommunication	744,684,409	3.87	5.250	5.950	4 اسياسيل للاتصالات
Iraqi Middle East Investment Ban	721,468,170	3.75	0.350	0.320	5 مصرف الشرق الاوسط
Total	13,626,591,315	70.88	—	—	المجموع

الشركات الخمس الاكثر تداولاً من حيث عدد الاسهم المتداولة



جدول رقم (13) الشركات الخمس الأكثر تداولاً من حيث عدد الاسهم المشتراة لغير العراقيين لشهر كانون الثاني 2018

Top Five Companies By Traded Shares for non Iraqis(Buy) for the January 2018

Company Name	النسبة الى عدد الاسهم الكلي % To the Total Traded Shares%	عدد الاسهم المتداولة Traded Shares	اسم الشركة
Bank Of Baghdad	35.38	2,428,361,197	1 مصرف بغداد
Baghdad Soft Drinks	34.54	2,370,771,122	2 بغداد للمشروبات الغازية
Mamoura Realestate Investment	20.59	1,413,002,471	3 المعمورة للاستثمارات العقارية
Iraqi Middle East Bank	6.56	450,500,000	4 مصرف الشرق الاوسط
Asia cell	1.27	87,078,610	5 اسيا سيل للاتصالات
Total	98.34	6,749,713,400	المجموع

جدول رقم (14) الشركات الخمس الأكثر تداولاً من حيث القيمة المتداولة المشتراة لغير العراقيين لشهر كانون الثاني 2018

Top Five Companies By Trading Volume for non Iraqis(Buy) for the January 2018

Company Name	النسبة الى التداول الكلي % To the Total Trading Volume%	القيمة المتداولة Trading Volume	اسم الشركة
Baghdad Soft Drinks	56.45	6,316,634,767	1 بغداد للمشروبات الغازية
Mamoura Realestate Investment	22.88	2,560,072,186	2 المعمورة للاستثمارات العقارية
Bank Of Baghdad	13.15	1,470,842,081	3 مصرف بغداد
Asia cell	4.32	483,879,730	4 اسيا سيل للاتصالات
Babylon Hotel	1.44	161,011,872	5 فندق بابل
Total	98.24	10,992,440,637	المجموع

جدول رقم (15) الشركات الخمس الأكثر تداولاً من حيث عدد الاسهم المتداولة المباعة من غير العراقيين لشهر كانون الثاني 2018

Top Five Companies By Traded Shares for non Iraqis(Sell) for the January 2018

Company Name	النسبة الى الاسهم الكلي % To the Total Traded Shares%	عدد الاسهم المتداولة Traded Shares	اسم الشركة
Bank Of Baghdad	36.21	2,122,849,335	1 مصرف بغداد
Baghdad Soft Drinks	34.11	1,999,532,839	2 بغداد للمشروبات الغازية
Mamoura Realestate Investment	23.16	1,358,004,936	3 المعمورة للاستثمارات العقارية
Iraqi Middle East Investment Bank	4.06	238,289,436	4 مصرف الشرق الاوسط
Gulf Commercial Bank	0.64	37,291,000	5 مصرف الخليج التجاري
Total	98.19	5,755,967,546	المجموع

جدول رقم (16) الشركات الخمس الأكثر تداولاً من حيث القيمة المتداولة المباعة من غير العراقيين لشهر كانون الثاني 2018

Top Five Companies By Trading Volume for non Iraqis(Sell) for the January 2018

Company Name	النسبة الى التداول الكلي % To the Total Trading Volume%	القيمة المتداولة Trading Volume	اسم الشركة
Baghdad Soft Drinks	56.31	5,225,666,893	1 بغداد للمشروبات الغازية
Mamoura Realestate Investment	26.40	2,449,726,478	2 المعمورة للاستثمارات العقارية
Bank Of Baghdad	13.84	1,284,452,796	3 مصرف بغداد
Asia cell	1.80	167,103,350	4 اسيا سيل للاتصالات
Iraqi Middle East Investment Bank	0.80	74,252,620	5 مصرف الشرق الاوسط
Total	99.15	9,201,202,136	المجموع

جدول رقم (17) الشركات الخمس الأكثر ارتفاعا لشهر كانون الثاني مقارنة بشهر كانون الاول 2018

High Companies for January As compared with December 2018

Company Name	القيمة المتداولة (دينار) Trading Volume	التغير (%) Change (%)	سعر الاغلاق السابق Closing Price	سعر الاجلاق Closing Price	اسم الشركة
AL- Kindi of Veterinary Vaccines	556,443,172	34.21	0.760	1.020	1 الكندي لانتاج اللقاحات
Baghdad Soft Drinks	6,804,694,713	21.27	2.680	3.250	2 بغداد للمشروبات الغازية
Modern Sewing	233,780,408	20.41	4.900	5.900	3 الخياطة الحديثة
Date Processing and Marketing	702,845,472	17.05	0.880	1.030	4 التمور العراقية
Asia Cell Telecommunication	744,684,409	13.33	5.250	5.950	5 اسيا سيل للاتصالات

جدول رقم (18) الشركات الخمس الأكثر انخفاضا لشهر كانون الثاني مقارنة بشهر كانون الاول 2018

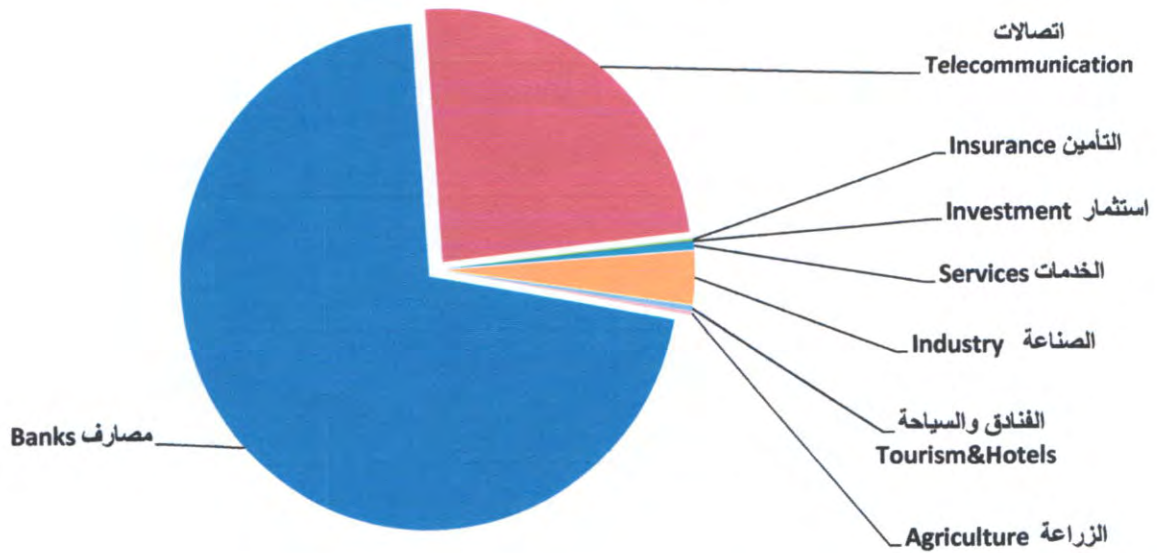
Five Low Companies for January As compared with December 2018

Company Name	القيمة المتداولة (دينار) Trading Volume	التغير (%) Change (%)	سعر الاغلاق السابق Closing Price	سعر الاجلاق Closing Price	اسم الشركة
Iraqi Products Marketing Meat	157,423,862	-30.10	7.940	5.550	1 انتاج وتسويق اللحوم
Ready Made Clothes	8,380,250	-19.85	13.100	10.500	2 انتاج الالبسة الجاهزة
Gulf Commercial Bank	502,597,146	-12.82	0.390	0.340	3 مصرف الخليج التجاري
Iraqi Middle East Investment Bank	721,468,170	-8.57	0.350	0.320	4 مصرف الشرق الاوسط
Babylon Bank	60,846,481	-6.67	0.300	0.280	5 مصرف بابل

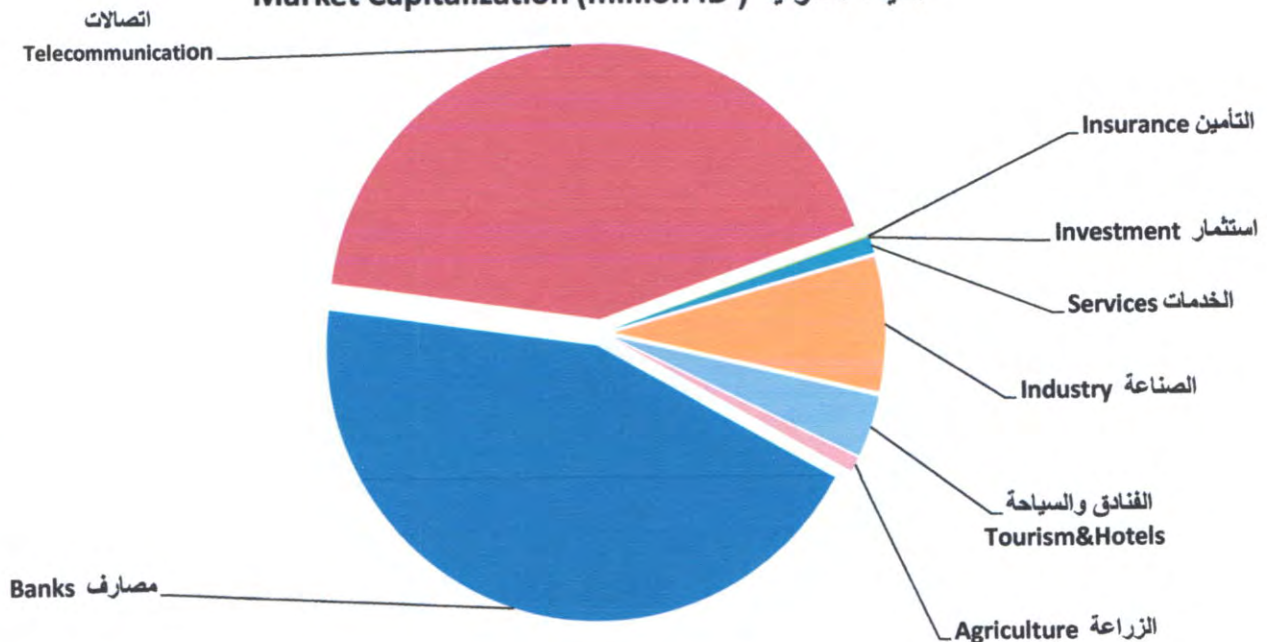
جدول رقم (19) روؤس اموال الشركات والقيمة السوقية للشركات مقسمة قطاعيا لشهر كانون الثاني 2018
Listed Shares & Companies' market Cap. distributed in to sectors January 2018

النسبة (%) Change%	القيمة السوقية (مليون دينار) Market Cap. (Million ID)	النسبة (%) Change%	الاسهم المدرجة (مليون دينار) Listed Shares (Million ID)	القطاع SECTOR
44.14	3820706	71.14	6293654	المصارف Banks
42.45	3674283	24.19	2139783	الاتصالات Telecommunication
0.09	7374	0.13	11828	التأمين Insurance
0.03	2240	0.04	3150	الاستثمار Investment
0.91	78350	0.53	46946	الخدمات Services
7.88	682085	3.40	300952	الصناعة Industry
3.62	313401	0.33	29470	الفنادق والسياحة Tourism&Hotels
0.90	78048	0.24	20836	الزراعة Agriculture
100	8656488	100	8846619	TOTAL المجموع

الاسهم المدرجة (million) Listed Shares



القيمة السوقية (million ID) Market Capitalization



Company Name	معدل دوران السهم Turn over Ratio	القيمة السوقية (مليون دينار) Market Capitalization	سعر الاغلاق Closing Price	الاسهم المدرجة (مليون دينار) Listed Shares (Million ID)	اسماء الشركات
Banks Sector					قطاع المصارف
Commercial Bank of Iraq	0.180	117500	0.470	250,000	1 المصرف التجاري العراقي
Bank of Baghdad	1.649	155000	0.620	250,000	2 مصرف بغداد
Iraqi Islamic Bank	0.079	120000	0.480	250,000	3 المصرف الاسلامي
Iraqi Middle East Investment Bank	0.903	80000	0.320	250,000	4 مصرف الشرق الاوسط
Investment Bank of Iraq	0.316	115000	0.460	250,000	5 مصرف الاستثمار العراقي
National Bank of Iraq	0.015	120000	0.480	250,000	6 المصرف الاهلي العراقي
Credit Bank Of Iraq	0.042	160000	0.640	250,000	7 مصرف الائتمان
Dar es salam Investment Bank	متوقفة	19500	0.130	150,000	8 مصرف دار السلام
Sumer Commerical Bank	0.072	225000	0.900	250,000	9 مصرف سومر التجاري
Babylon Bank	0.086	70000	0.280	250,000	10 مصرف بابل
Economy Bank	متوقفة	89076	0.430	207,153	11 مصرف الاقتصاد للاستثمار
Gulf Commercial Bank	0.479	102000	0.340	300,000	12 مصرف الخليج التجاري
Mosul Bank	0.029	80800	0.320	252,500	13 مصرف الموصل
North Bank	متوقفة	60000	0.200	300,000	14 مصرف الشمال
Union Bank of Iraq	متوقفة	73080	0.290	252,000	15 مصرف الاتحاد العراقي
Kurdistan International Bank	0.035	520000	1.300	400,000	16 مصرف كوردستان
Ashur International Bank	0.099	80000	0.320	250,000	17 مصرف اشور الدولي
Mansour Bank	0.066	190000	0.760	250,000	18 مصرف المنصور للاستثمار
united Bank For Invistment	0.029	66000	0.220	300,000	19 المصرف المتحد للاستثمار
Dijlah & Furat Bank	متوقفة	28000	0.250	112,000	20 مصرف دجلة والفرات
Elaf Islamic Bank	0.0002	75000	0.300	250,000	21 مصرف ايلاف
National Islamic Bank	0.0001	301200	1.200	251,000	22 المصرف الوطني الاسلامي
Trans Iraq Bank Investment	لم تتداول	184800	0.700	264,000	23 مصرف عبر العراق للاستثمار
Cihan Bank for Islamic	لم تتداول	701250	2.750	255,000	24 مصرف جيهان الاسلامي
Al-Bilad Islamic Bank	0.004	87500	0.350	250,000	25 مصرف البلاد الاسلامي
Telecommunication Sector					قطاع الاتصالات
Asia Cell Telecommunication	0.043	1844500	5.950	310,000	1 اسيا سيل للاتصالات
Al-Khatem Telecommunication	0.00003	1829783	1.000	1,829,783	2 الخاتم للاتصالات
Insurance Sector					قطاع التأمين
Al-Ameen for Insurance	0.526	1795	0.470	3,819	1 الامين للتأمين
Dar Al-Salam for Insurance	0.099	3439	0.980	3,509	2 دار السلام للتأمين
AHliya For Insurance	3.736	1000	0.400	2,500	3 الاهلية للتأمين
Gulf Insurance	0.907	1140	0.570	2,000	4 الخليج للتأمين
Investment Sector					قطاع الاستثمار
AL-Wiaam for Financial Investment	لم تتداول	1780	0.890	2,000	1 الويام للاستثمار المالي
Al-Zawraa for Finanical Investment	لم تتداول	460	0.400	1,150	2 الزوراء للاستثمار المالي
Services Sector					قطاع الخدمات
Kharkh Tour Amuzement City	2.334	4440	4.440	1,000	1 مدينة العاب الكرخ السياحية
Mamoura Realestate	6.907	43054	1.890	22,780	2 المعمورة للاستثمارات العقارية
AL-Nukhba for Construction	0.278	723	0.350	2,065	3 النخبة للمقاولات العامة
Iraqi Land Transport	متوقفة	9940	0.710	14,000	4 العراقية للنقل البري
Iraq Baghdad For General Transportation	0.275	16750	16.750	1,000	5 بغداد العراق للنقل العام
Iraqi for General Transportation	متوقفة	2145	0.550	3,900	6 نقل المنتجات النفطية والبضائع
AL-Badia for General Trans	متوقفة	1298	0.590	2,200	7 البادية للنقل العام

COMPANY NAMES	معدل دوران السهم Turn over Ratio	القيمة السوقية (مليون دينار) Market Capitalization	سعر الاغلاق Closing Price	الاسهم المدرجة (مليون دينار) Listed Shares (Million ID)	اسماء الشركات
IndustrySector					قطاع الصناعة
Al-Mansour Pharmaceuticals Industries	متوقفة	4464	0.690	6,469	1 المنصور للصناعات الدوائية
Modern Sewing	4.245	5900	5.900	1,000	2 الخياطة الحديثة
Iraqi For Tufted Carpets	1.307	4000	8.000	500	3 العراقية للسجاد والمفروشات
Baghdad for Packing Materials	0.002	1490	1.380	1,080	4 بغداد لصناعة مواد التغليف
Baghdad Soft Drinks	1.434	576333	3.250	177,333	5 بغداد للمشروبات الغازية
Iraqi Date Processing and Marketing	4.106	17768	1.030	17,250	6 التمور العراقية
Al -HiLal Industries	9.148	3341	0.270	12,375	7 الهلال الصناعية
The Light Industries	متوقفة	5208	0.310	16,800	8 الصناعات الخفيفة
National Chemical &Plastic Industries	2.833	8505	0.560	15,188	9 الصناعات الكيماوية
ELectronic Industries	متوقفة	8100	0.450	18,000	10 الصناعات الالكترونية
AL- Kindi of Veterinary Vaccines	8.985	6059	1.020	5,940	11 الكندي لانتاج اللقاحات البيطرية
Fallujah for Construction Materials	متوقفة	4711	1.510	3,120	12 الفلوجة لانتاج المواد الانشائية
Iraqi Engineering Works	0.058	1140	0.760	1,500	13 العراقية للاعمال الهندسية
Al -Khazer Construction Materials	متوقفة	1270	1.270	1,000	14 الخازر لانتاج المواد الانشائية
Modern Paint Industries	متوقفة	11517	1.250	9,214	15 الاصباغ الحديثة
Metallic Industries and Bicycles	0.033	3500	0.700	5,000	16 الصناعات المعدنية والدراجات
Ready Made Clothes	0.046	16730	10.500	1,593	17 انتاج الالبسة الجاهزة
Iraqi Carton Manufacturies	متوقفة	2049	0.270	7,590	18 العراقية لصناعات الكرتون
Tourism&Hotels Sector					قطاع الفنادق والسياحة
Palestine Hotel	0.295	56277	12.590	4,470	1 فندق فلسطين
Ishtar Hotels	0.101	42175	12.050	3,500	2 فنادق عشتار
Babylon Hotel	0.634	83600	41.800	2,000	3 فندق بابل
Baghdad Hotel	0.218	31181	8.110	3,844	4 فندق بغداد
National for Tourist Investment	0.214	42834	6.850	6,253	5 الوطنية الاستثمارات السياحية
Tourist Village of Mosul dam	لم تتداول	1428	5.950	240	6 المدينة السياحية في سد الموصل
Karbala Hotels	0.102	5200	1.040	5,000	7 فنادق كربلاء
Mansour Hotel	1.093	32740	11.200	2,923	8 فندق المنصور
Al-Sadeer Hotel	0.025	17966	14.500	1,239	9 فندق السدير
Agricultur Sector					قطاع الزراعة
Modern for Animal Production	0.104	1353	0.330	4,101	1 الحديثة لانتاج الحيواني
Al-Ahlyia for Agricultural Production	0.723	690	1.200	575	2 الاهلية لانتاج الزراعي
Middle East for Production- Fish	0.019	2415	8.050	300	3 الشرق الاوسط للاسماك
Iraqi for Seed Production	متوقفة	43050	4.100	10,500	4 العراقية لانتاج البذور
Iraqi Products Marketing Meat	0.578	27750	5.550	5,000	5 العراقية لانتاج وتسويق اللحوم
Iraqi Agricultural Products	0.065	2790	7.750	360	6 العراقية للمنتجات الزراعية

النشرة الشهرية لتداول الاسهم في السوق الثاني لشهر كانون الثاني 2018

Non Regular Monthly Trading Bulletin of January 2018

Company Name	عدد ايام التداول Trading days	القيمة المتداولة Trading Volume	الاسهم المتداولة Traded Shares	الصفقات No.of Trans	التغير % Change %	معدل السعر السابق Previous Average Price	معدل السعر الحالي Average Price	سعر الاغلاق Closing Price	ادنى سعر Low Price	اعلى سعر High Price	سعر الافتتاح Opening Price	رمز الشركة Code	اسم الشركة
Banking Sector													قطاع المصارف
Zain Ai-Iraq Islamic Bank	3	4,077,750	3,885,000	15	15.00	1.000	1.150	1.150	1.000	1.150	1.000	BZII	مصرف زين العراق الاسلامي
Iraq Noor Bank	3	3,500,000	3,500,000	7	0.00	1.000	1.000	1.000	1.000	1.000	1.000	BINI	مصرف نور العراق الاسلامي
Al Qabidh Islamic Bank	2	1,800,000,000	1,800,000,000	2	0.00	1.000	1.000	1.000	1.000	1.000	1.000	BQAB	مصرف القابض الاسلامي
TOTAL	8	1,807,577,750	1,807,385,000	24									مجموع قطاع المصارف
Money Transfer Sector													قطاع التحويل المالي
Al- Harir For Money Transfer	1	93,730,000	144,200,000	7	0.000	0.650	0.650	0.650	0.650	0.650	0.650	MTAH	الحرير للتحويل المالي
TOTAL	1	93,730,000	144,200,000	7									مجموع قطاع التحويل المالي
Services Sector													قطاع الخدمات
Al-Ameen Estate Investment	5	5,216,900	10,413,800	17	0.000	0.500	0.500	0.500	0.500	0.510	0.500	SAEI	الامين للاستثمارات العقارية
Al-Mosul for Funfairs	18	93,575,184	4,872,220	193	2.89	20.080	20.660	20.510	14.490	22.950	14.750	SMOF	الموصل لمدن الالعاب
TOTAL	18	98,792,084	15,286,020	210									مجموع قطاع الخدمات
Tourism&Hotels Sector													قطاع الفنادق والسياحة
Ashour Hotel	8	10,577,610	1,510,980	17	0.000	7.000	7.000	7.000	6.980	7.500	6.990	HASH	فندق اشور
TOTAL	8	10,577,610	1,510,980	17									مجموع قطاع الفنادق والسياحة
Grand TOTAL	19	2,010,677,444	1,968,382,000	258									المجموع الكلي

* معدل السعر وهو معدل سعر السهم في اخر جلسة تداول للشركة

النشرة الشهرية لتداول الاسهم المباعة من غيرالعراقيين في السوق الثاني لشهركانون الثاني 2018

Non-Iraqi Trading Bulletin (Sell) in Non Regular Market January 2018

Company Name	القيمة المتداولة	الاسهم المتداولة	الصفقات	رمز الشركة	اسم الشركة
Banking Sector			قطاع المصارف		
Zain Ai-Iraq Islamic Bank	900,000	900,000	1	BZII	مصرف زين العراق الاسلامي
TOTAL	900,000	900,000	1	المجموع	
Grand TOTAL	900,000	900,000	1	المجموع الكلي	

جدول رقم (21) مؤشرات التداول في السوق الثاني حسب جلسات التداول لشهر كانون الثاني 2018

Main Trading indicators distributed in sessions January 2018

الشركات المدرجة	الشركات المتداولة	الاهمية النسبية %	الصفقات	الاهمية النسبية %	القيمة المتداولة	الاهمية النسبية %	عدد الاسهم المتداولة	الجلسات
Co.Listed	Co.Traded	Change %	No.of Trans	Change %	Trading Volume	Change %	Traded Shares	Sessions
29	—	—	—	—	—	—	—	02/01/2018
29	1	4.26	11	0.35	7,064,816	0.02	398,739	03/01/2018
29	4	8.53	22	5.51	110,743,510	5.16	101,564,370	04/01/2018
29	2	8.14	21	0.94	18,881,598	0.15	2,963,685	07/01/2018
29	3	2.71	7	0.06	1,259,500	0.05	1,018,000	08/01/2018
29	2	0.78	2	0.03	680,000	0.03	510,000	09/01/2018
29	1	8.53	22	0.40	8,013,508	0.02	426,244	10/01/2018
29	2	4.65	12	0.15	3,032,300	0.02	320,000	11/01/2018
29	2	11.24	29	85.29	1,714,979,810	86.40	1,700,752,606	14/01/2018
29	1	6.20	16	0.29	5,763,900	0.01	272,000	15/11/2018
29	2	4.65	12	0.36	7,270,000	0.02	445,000	16/11/2018
29	3	9.69	25	0.57	11,512,595	0.11	2,195,288	17/11/2018
29	2	0.78	2	0.009	183,450	0.001	15,000	18/11/2018
29	2	1.16	3	0.05	1,082,235	0.01	151,500	21/01/2018
29	2	3.10	8	4.66	93,794,260	7.33	144,203,000	22/01/2018
29	—	—	—	—	—	—	—	23/01/2018
29	1	1.16	3	0.027	541,250	0.001	26,000	24/01/2018
29	2	2.33	6	0.11	2,285,000	0.01	147,000	25/01/2018
28	—	—	—	—	—	—	—	28/01/2018
28	3	4.65	12	0.20	4,100,250	0.22	4,340,000	29/01/2018
28	3	9.69	25	0.59	11,919,329	0.31	6,058,080	30/01/2018
28	3	7.75	20	0.38	7,570,134	0.13	2,575,488	31/01/2018
28	7	100	258	100	2,010,677,444	100	1,968,382,000	المجموع الحالي Total This Month
29	8	100	44	100	101,017,666,250	100	121,344,965,000	المجموع السابق Total Last Month
-3.4	-12.5	0.0	486.4	0.0	-98.0	0.0	-98.4	التغير % Change%

جدول رقم (22) مؤشرات التداول المبيعة من غير العراقيين حسب جلسات التداول في السوق الثاني لشهر كانون الثاني 2018

Main Trading indicators distributed in sessions (Sell) January 2018

الشركات المدرجة	الشركات المتداولة	الاهمية النسبية %	الصفقات	الاهمية النسبية %	القيمة المتداولة	الاهمية النسبية %	عدد الاسهم المتداولة	الجلسات
Co.Listed	Co.Traded	Change %	No.of Trans	Change %	Trading Volume	Change %	Traded Shares	Sessions
29	1	100	1	100	900,000	100	900,000	04/01/2018
28	1	100	1	100	900,000	100	900,000	المجموع الحالي Total This Month
27	1	100	1	100	79,000	100	10,000	المجموع السابق Total Last Month
3.7	0.0	0.0	0.0	0.0	1039.2	0.0	8900.0	التغير % Change%

جدول رقم (23) مؤشرات التداول القطاعية في السوق الثاني لشهر كانون الثاني 2018

Main Trading indicators distributed in to Sectors January 2018

الشركات المدرجة Co.Listed	الشركات المتداولة Co.Traded	الاهمية النسبية (%)	الصفقات No.of Trans	الاهمية النسبية (%)	القيمة المتداولة Trading Volume	الاهمية النسبية (%)	عدد الاسهم المتداولة Traded Shares	القطاع SECTOR
9	3	9.30	24	89.90	1,807,577,750	91.82	1,807,385,000	المصارف Banks
1	—	—	—	—	—	—	—	التأمين Insurance
4	—	—	—	—	—	—	—	الاستثمار Investment
8	1	2.71	7	4.66	93,730,000	7.33	144,200,000	التحويل المالي Money Transfer
2	2	81.4	210	4.91	98,792,084	0.78	15,286,020	الخدمات Services
3	—	—	—	—	—	—	—	الصناعة Industry
1	1	6.59	17	0.53	10,577,610	0.08	1,510,980	الفنادق والسياحة Tourism&Hotels
28	7	100	258	100	2,010,677,444	100	1,968,382,000	المجموع TOTAL

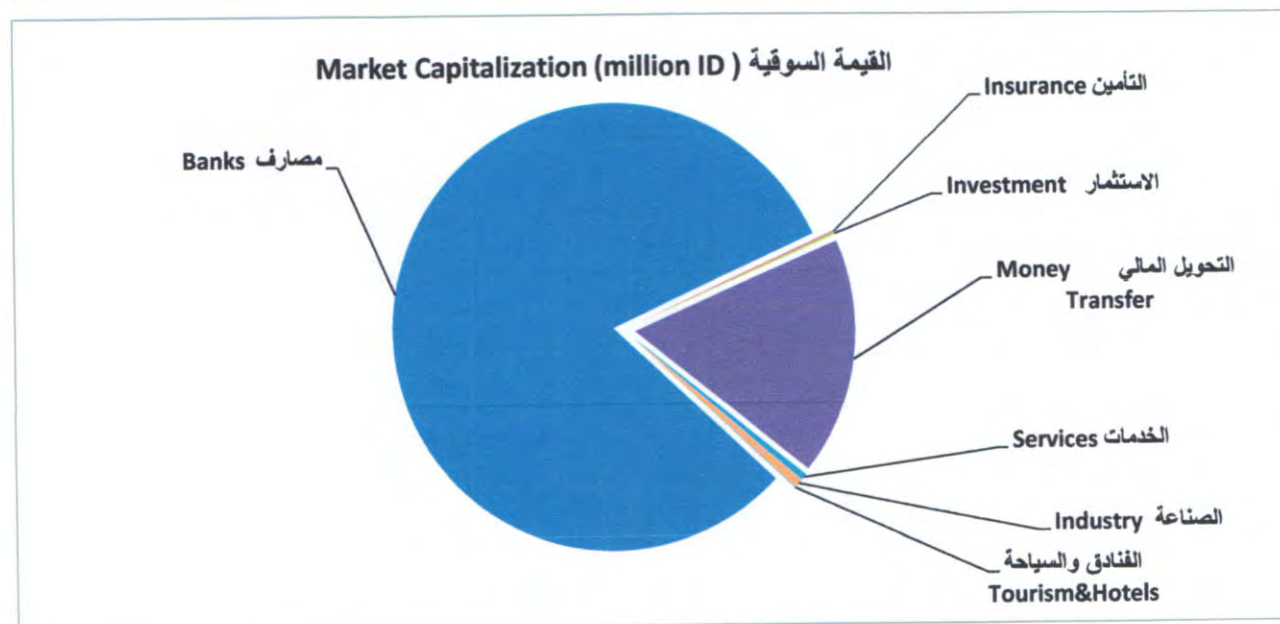
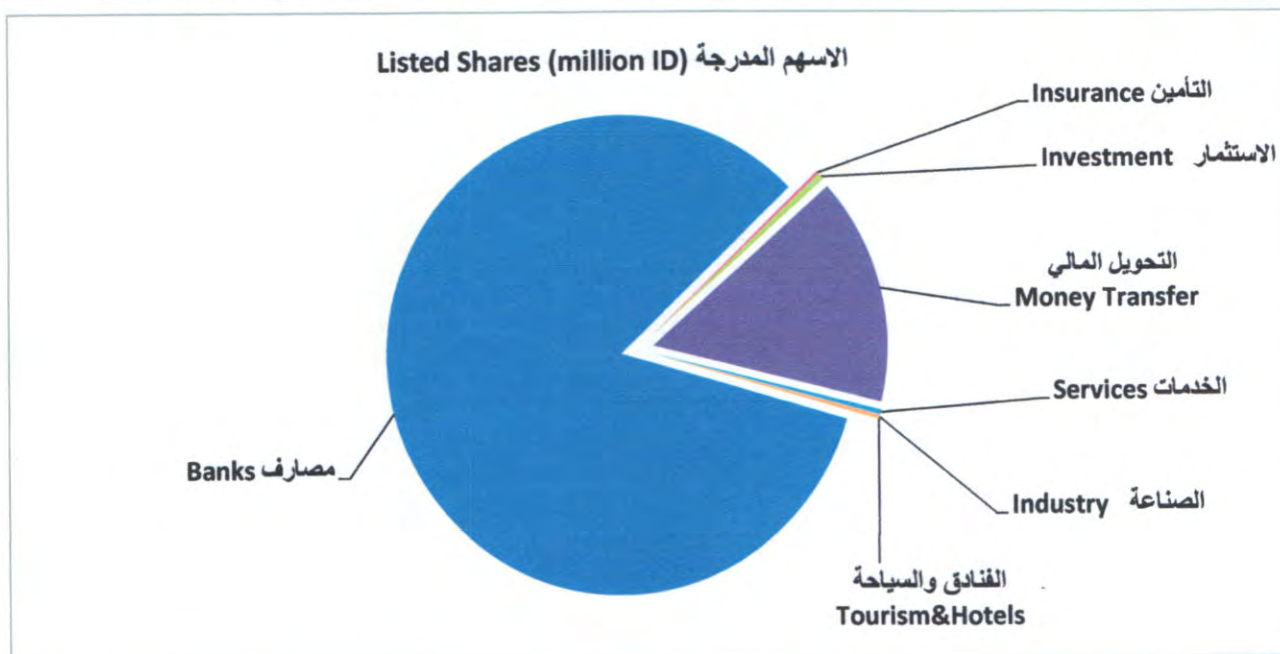
جدول رقم (24) مؤشرات التداول القطاعية المباعة من غير العراقيين في السوق الثاني لشهر كانون الثاني 2018

Non Regular Main Trading indicators distributed in to Sectors for non Iraqis (Sell) January 2018

الشركات المدرجة Co.Listed	الشركات المتداولة Co.Traded	الاهمية النسبية (%)	الصفقات No.of Trans	الاهمية النسبية (%)	القيمة المتداولة Trading Volume	الاهمية النسبية (%)	عدد الاسهم المتداولة Traded Shares	القطاع SECTOR
9	1	0.00	1	0.00	900,000	0.00	900,000	المصارف Banks
1	—	—	—	—	—	—	—	التأمين Insurance
4	—	—	—	—	—	—	—	الاستثمار Investment
8	—	—	—	—	—	—	—	التحويل المالي Money transfer
2	—	—	—	—	—	—	—	الخدمات Services
3	—	—	—	—	—	—	—	الصناعة Industry
1	—	—	—	—	—	—	—	الفنادق والسياحة Tourism&Hotels
28	1	100	1	100	900,000	100	900,000	المجموع TOTAL

Listed Shares Companies & Companies' market Cap. distributed in to sectors January 2018

النسبة (%) Change%	القيمة السوقية (مليون دينار) Market Cap (million ID)	النسبة (%) Change%	الاسهم المدرجة (مليون دينار) Listed Shares (million ID)	القطاع SECTOR
81.23	1,937,500	83.32	1,950,000	المصارف Banks
0.09	2,100	0.21	5,000	التأمين Insurance
0.21	4,985	0.45	10,500	الاستثمار Investment
17.26	411,750	15.38	360,000	التحويل المالي Money Transfer
0.49	11,684	0.31	7,360	الخدمات Services
0.61	14,576	0.30	7,060	الصناعة Industry
0.11	2,635	0.02	376	الفنادق والسياحة Tourism&Hotels
100	2,385,229	100	2,340,296	TOTAL المجموع



Listed Shares and Closing Price, Market Cap., Turnover Ratio for the Listed Companies in ISX January 2018

COMPANY NAMES	معدل دوران السهم Turn over Ratio	القيمة السوقية (مليون دينار) Market Capitalization	سعر الاغلاق Closing Price	الاسهم المدرجة مليون Listed Shares	اسماء الشركات
قطاع المصارف					
Al Arabiya Islamic Bank	لم تتداول	250000	1.000	250,000	1 مصرف العربية الاسلامي
International Islamic Bank	متوقفة	100000	1.000	100,000	2 المصرف الدولي الاسلامي
Iraq Noor Bank	0.001	250000	1.000	250,000	3 مصرف نور العراق الاسلامي
Zain Ai-Iraq Islamic Bank	0.002	287500	1.150	250,000	4 مصرف زين العراق الاسلامي
World Islamic Bank	لم تتداول	250000	1.000	250,000	5 مصرف العالم الاسلامي
International Development Bank	لم تتداول	200000	0.800	250,000	6 مصرف التنمية الدولي
AL- Qabidh Islamic Bank	0.720	250000	1.000	250,000	7 مصرف القابض الاسلامي
Trust International Islamic Bank	متوقفة	100000	1.000	100,000	8 مصرف الثقة الاسلامي
Rrgion Trade Bank	لم تتداول	250000	1.000	250,000	9 مصرف الاقليم التجاري
قطاع التأمين					
Al-Hamraa For Insurance	لم تتداول	2100	0.420	5,000	1 الحمراء للتأمين
قطاع الاستثمار					
Al-Khair For Financial Investment	متوقفة	1540	0.220	7,000	1 الخير للاستثمار المالي
Al-Ameen For Financial Investment	لم تتداول	1725	1.150	1,500	2 الامين للاستثمار المالي
Bain Al-Nahrain Financial Investment	لم تتداول	1000	1.000	1,000	3 بين النهرين للاستثمارات المالية
Al- Batek Investment	لم تتداول	720	0.720	1,000	4 الباتك للاستثمارات المالية
قطاع التحويل المالي					
Al- Harir For Money Transfer	0.320	29250	0.650	45,000	1 الحرير للتحويل المالي
Mouta For Remittance	متوقفة	45000	1.000	45,000	2 مؤتة للتحويل المالية
AL Manafaa Company	لم تتداول	45000	1.000	45,000	3 المنافع للتحويل المالي
AL Noor For Money Transfer	لم تتداول	45000	1.000	45,000	4 النور للتحويل المالي
Nobles For Money Transfer	لم تتداول	45000	1.000	45,000	5 النبلاء للتحويل المالي
AL_Rabita AL_Maliya	لم تتداول	22500	0.500	45,000	6 الرابطة المالية للتحويل المالي
AL Nibal AL Arabya For Money Transfer	لم تتداول	45000	1.000	45,000	7 النبال العربية للتحويل المالي
Al Taif Money Transfer	متوقفة	135000	3.000	45,000	8 الطيف للتحويل المالي
قطاع الخدمات					
Al-Ameen Estate Investment	0.15	3480	0.500	6,960	1 الامين للاستثمارات العقارية
Al-Mosul for Funfairs	1.22	8204	20.510	400	2 الموصل لمدن الالعاب
قطاع الصناعة					
Modern Chemical Industries	لم تتداول	10800	60.000	180	1 الصناعات الكيماوية العصرية
Household Furniture Industry	متوقفة	1134	0.900	1,260	2 الوطنية لصناعات للاث المنزلي*
Modern Constrcution Materials	متوقفة	2642	0.470	5,620	3 المواد الانشائية الحديثة
قطاع الفنادق والسياحة					
Ashour Hotel	0.40	2635	7.000	376	1 فندق اشور

* متوقفة بقرارات من هيئة الاوراق المالية لعدم الالتزام بتعليمات الافصاح .

جدول رقم (27) الشركات التي لم يجر التداول على أسهمها خلال شهر كانون الثاني 2018

Companies That Have Not been Traded in ISX January 2018

COMPANY NAMES	سعر الاغلاق Closing Price	معدل السعر السابق Previous Average Price	رمز الشركة Code	اسم الشركة	ت
Banking Sector				قطاع المصارف	
World Islamic Bank	—	—	BWOR	مصرف العالم الاسلامي	1
Rrgion Trade Bank	1.000	1.000	BRTB	مصرف الاقليم التجاري	2
Al Arabiya Islamic Bank	1.000	1.000	BAAI	مصرف العربية الاسلامي	3
International Development Bank	0.800	0.800	BIDB	مصرف التنمية الدولي	4
Trans Iraq Bank	0.700	0.700	BTRI	مصرف عبر العراق	5
Cihan Bank for Islamic	2.750	2.750	BCIH	مصرف جيهان	6
Insurance Sector				قطاع التأمين	
Al-Hamraa For Insurance	0.420	0.420	NHAM	الحمراء للتأمين	7
Investment Sector				قطاع الاستثمار	
AL-Wiaam for Financial Investment	0.890	0.890	VWIF	الونام للاستثمار المالي	8
AL-Wiaam for Financial Investment	0.400	0.400	VZAF	الزوراء للاستثمار المالي	9
Al- Batek Investment	0.720	0.720	VBAT	الباتك للاستثمارات المالية	10
Al-Ameen For Financial Investment	1.150	1.150	VAMF	الامين للاستثمار المالي	11
Bain Al-Nahrain Financial Investment	1.000	1.000	VMES	بين النهرين للاستثمارات المالية	12
Money Transfer Sector				قطاع التحويل المالي	
AL Noor For Money Transfer	1.000	1.000	MTNN	النور للتحويل المالي	13
AL Manafaa Company	—	—	MTMA	المنافع للتحويل المالي	14
AL Nibal AL Arabya For Money Transfer	1.000	1.000	MTNI	النبال للتحويل المالي	15
AL_Rabita AL_Maliya	0.500	0.500	MTRA	الرابطة المالية للتحويل المالي	16
Nobles For Money Transfer	1.000	1.000	MTNO	النبلاء للتحويل المالي	17
IndustrySector				قطاع الصناعي	
Modern Chemical Industries	60.000	60.000	IMCI	الصناعات الكيماوية العصرية	18
Tourism&Hotels Sector				قطاع الفنادق والسياحة	
Tourist Village of Mosul dam	5.950	5.950	HTVM	سد الموصل السياحية	19

جدول رقم (28) الشركات المتوقفة عن التداول بقرارات من هيئة الأوراق المالية لشهر كانون الثاني 2018

1	الفلوجة لإنتاج المواد الاتشائية (IFCM)	ايقاف التداول على اسهم الشركة اعتباراً من جلسة 2015/7/6 لعدم تقديم الإفصاح الفصلي لعام 2015 واستمرار الايقاف لعدم تقديم الإفصاح السنوي للاعوام 2014 و2015 و2016 والإفصاح الفصلي لعامي 2016 و2017 وعلى الشركة ان تقدم تقرير من رئيس مجلس الادارة حول الوضع الاجمالي للشركة كونها من المناطق الساخنة ، سعر الاغلاق (1.510) دينار.
2	صناعة المواد الاتشائية الحديثة (IMCM)	ايقاف التداول على اسهم الشركة اعتباراً من جلسة 2015/7/6 لعدم تقديم الإفصاح الفصلي لعام 2015 واستمرار الايقاف لعدم تقديم الإفصاح السنوي للاعوام 2014 و2015 و2016 والإفصاح الفصلي لعامي 2016 و2017 وعلى الشركة ان تقدم تقرير من رئيس مجلس الادارة حول الوضع الاجمالي للشركة كونها من المناطق الساخنة ، سعر الاغلاق (0.470) دينار.
3	الوطنية لصناعات الاثاث المنزلي (IHFI)	ايقاف التداول على اسهم الشركة اعتباراً من جلسة 2015/7/6 واستمرار الايقاف لعدم تقديم الإفصاح السنوي للاعوام 2014 و2015 و2016 والإفصاح الفصلي لعامي 2016 و2017 وعلى الشركة ان تقدم تقرير من رئيس مجلس الادارة حول الوضع الاجمالي للشركة كونها من المناطق الساخنة ، سعر الاغلاق (0.900) دينار.
4	صناعات الاصباغ الحديثة (IMPI)	ايقاف التداول على اسهم الشركة اعتباراً من جلسة 2015/8/6 لعدم تقديم الإفصاح السنوي للاعوام 2014 و2015 و2016 والإفصاح الفصلي لعامي 2016 و2017 ، سعر الاغلاق (1.250) دينار.
5	الصناعات الخفيفة (ITLI)	ايقاف التداول على اسهم الشركة اعتباراً من جلسة 2016/7/13 لعدم تقديم الإفصاح الفصلي لعام 2016 واستمرار الايقاف لعدم تقديم الإفصاح السنوي لعامي 2015 و2016 والإفصاح الفصلي لعام 2017 . سعر الاغلاق (0.310) دينار.
6	مصرف دار السلام (BDSI)	ايقاف التداول على اسهم الشركة اعتباراً من جلسة 2016/8/9 لعدم تقديم الإفصاح السنوي لعام 2015 . ثم تم وضع المصرف تحت وصاية البنك المركزي العراقي والشركة لم تقديم الإفصاح السنوي لعام 2016 .سعر الاغلاق (0.130) دينار.
7	مصرف دجلة والفرات (BDFD)	ايقاف التداول على اسهم الشركة اعتباراً من جلسة 2017/1/5 تم وضع المصرف تحت وصاية البنك المركزي العراقي والشركة لم تقديم الإفصاح السنوي لعام 2016 . سعر الاغلاق (0.250)
8	البيادية للنقل العام (SBAG)	ايقاف التداول على اسهم الشركة اعتباراً من جلسة 2017/7/6 لعدم تقديم الإفصاح الفصلي لعام 2017 واستمرار الايقاف لعدم تقديم البيانات المالية السنوية لعام 2016 . سعر الاغلاق (0.590) دينار.
9	الخير للاستثمار المالي (VKHF)	ايقاف التداول على اسهم الشركة اعتباراً من جلسة 2017/7/6 لعدم تقديم الإفصاح الفصلي لعام 2017 واستمرار الايقاف لعدم تقديم البيانات المالية السنوية لعام 2016 . سعر الاغلاق (0.220) دينار.
10	مصرف الشمال (BNOR)	ايقاف التداول على اسهم الشركة اعتباراً من جلسة 2017/8/6 لعدم تقديم البيانات المالية السنوية لعام 2016 .سعر الاغلاق (0.200) دينار.
11	مصرف الاتحاد العراقي (BUOI)	ايقاف التداول على اسهم الشركة اعتباراً من جلسة 2017/8/6 لعدم تقديم البيانات المالية السنوية لعام 2016 .سعر الاغلاق (0.290) دينار.
12	المصرف الدولي الاسلامي (BINT)	ايقاف التداول على اسهم الشركة اعتباراً من جلسة 2017/8/6 لعدم تقديم البيانات المالية السنوية لعام 2016 واستمرار الايقاف لعدم تقديم الإفصاح الفصلي للفصل الثاني لعام 2017 . سعر الاغلاق (1.000) دينار.
13	صناعة وتجارة الكرتون (IICM)	ايقاف التداول على اسهم الشركة اعتباراً من جلسة 2017/8/6 لعدم تقديم البيانات المالية السنوية لعام 2016 واستمرار الايقاف لعدم تقديم الإفصاح الفصلي للفصل الثاني والثالث لعام 2017 . سعر الاغلاق (0.270) دينار.
14	الصناعات الالكترونية (IELI)	ايقاف التداول على اسهم الشركة اعتباراً من جلسة 2017/8/6 لعدم تقديم البيانات المالية السنوية لعام 2016 . سعر الاغلاق (0.450) دينار.
15	العراقية للنقل البري (SILT)	ايقاف التداول على اسهم الشركة اعتباراً من جلسة 2017/8/6 لعدم تقديم البيانات المالية السنوية لعام 2016 .سعر الاغلاق (0.710) دينار.
16	نقل المنتجات النفطية (SIGT)	ايقاف التداول على اسهم الشركة اعتباراً من جلسة 2017/8/6 لعدم تقديم البيانات المالية السنوية لعام 2016 واستمرار الايقاف لعدم تقديم الإفصاح الفصلي للفصل الثاني والثالث لعام 2017 . سعر الاغلاق (0.550) دينار.
17	الخازر لإنتاج المواد الاتشائية (IKHC)	ايقاف التداول على اسهم الشركة اعتباراً من جلسة 2017/8/6 لعدم تقديم البيانات المالية السنوية لعام 2016 واستمرار الايقاف لعدم تقديم الإفصاح الفصلي للفصل الثاني والثالث لعام 2017 وعلى الشركة ان تقدم تقرير من رئيس مجلس الادارة حول الوضع الاجمالي للشركة كونها من المناطق الساخنة . سعر الاغلاق (1.270) دينار.
18	العراقية لإنتاج البذور (AISP)	ايقاف التداول على اسهم الشركة اعتباراً من جلسة 2017/11/6 لعدم تقديم البيانات المالية السنوية للسنة المالية المنتهية 2017/3/31 .سعر الاغلاق (4.100) دينار.
19	مصرف الثقة الدولي (BTRU)	اكملت الشركة اجراءات تسجيل وايداع اسهم الشركة في مركز الايداع كشركة مصرفية برأسمال مقدره (100) مليار دينار وانتهت ايداع اسهم زيادة رأسمال الشركة الى (250) مليار سهم البالغة (150) مليار سهم ، وسيتم اطلاق التداول على اسهم المصرف بعد تقديم بيانات مالية خاصة بالمصرف اما سنوية او فصلية حسب تعليمات هيئة الأوراق المالية .
20	مصرف الاقتصاد (BEFI)	ايقاف التداول من جلسة 2017/3/5 لاتخاذ الاجتماع الهيئة العامة للشركة لزيادة راس مال الشركة وفق المادة (56/رابعا) من قانون الشركات ، واستمرار الايقاف بقرار من هيئة الأوراق المالية لحين اتمام زيادة رأسمال المصرف والمصادقة عليها من دائرة تسجيل الشركات ، وتقديم حسابات المصرف لعام 2016 مع تقرير مجلس الادارة والايضاحات المرفقة على ان تكون وافية وتغطي ملاحظات مراقب الحسابات ولجنة الوصاية ، والإفصاح كاملاً عن الديون التي تترتب على المصرف عن قرارات الحجز المفروض عليه من قبل الجهات الحكومية وبيان قدرته على استرداد هذه المبالغ من المضمونين واثرها على حساباته ، واستمرار الايقاف لحين تقديم حسابات المصرف للفصل الاول 2017 على ان تكون معدة بدقة . وقد صادقت دائرة تسجيل الشركات على زيادة رأسمال المصرف الى (250) مليار دينار واكملت الشركة اجراءات تسجيل وايداع اسهم زيادة رأسمال من (207.153.884.929) دينار الى (250) مليار دينار في مركز الايداع ،وسيتم ادراج اسهم الزيادة في التداول عند اطلاق التداول على اسهم الشركة .
21	الطيف للتحويل المالي (MTAI)	تم ايقاف التداول على اسهم الشركة اعتباراً من جلسة 6/12/2017 بعد قرار الهيئة العامة للشركة المنعقدة في 30/10/2017 تحويل نشاط الشركة من شركة تحويل مالي الى مصرف اسلامي وزيادة رأسمال الشركة من (45) مليار دينار الى (100) مليار دينار ، ولحين اكمال اجراءات تحويل الشركة واعادة تسجيل الشركة كشركة مصرفية بتقديم كتاب ادراج المصرف الى السوق والهيئة مرفق به البيانات المالية الفصلية او السنوية لمصرف الطيف الاسلامي .
22	مؤنة للتحويل المالي (MTMO)	تم ايقاف التداول على اسهم الشركة اعتباراً من جلسة 2018/1/21 بعد قرار الهيئة العامة المنعقدة في 2017/4/12 تحويل نشاط الشركة من شركة تحويل مالي الى مصرف اسلامي وزيادة رأسمال الشركة من (45) مليار دينار الى (100) مليار دينار ، ولحين اكمال اجراءات تحويل الشركة واعادة تسجيل الشركة كشركة مصرفية بتقديم كتاب ادراج المصرف الى السوق والهيئة مرفق به البيانات المالية الفصلية او السنوية لمصرف امين العراق للاستثمار والتمويل الاسلامي.
23	المنصور الدوائية (IMAP)	متوقفة بقرار من هيئة الأوراق المالية بعد تحفظ الهيئة العامة للشركة على المصادقة على تقرير مراقب الحسابات والحسابات الختامية لعام 2016 في اجتماع الهيئة العامة يوم الاثنين 2017/10/23 ، وعلى الشركة الإفصاح عن المعلومات بصورة كاملة للاطلاع المساهمين وعقد اجتماع هيئة عامة لاكمال الفقرات التي لم يتم التصويت عليها .

تعاملات شركات الوساطة لشهر كانون الثاني 2018 حسب اكبر قيمة تداول (السوق النظامي)

ت	اسم الشركة	عدد الاسهم المتداولة	القيمة المتداولة	عدد الصفقات
1	شركة الربيع	13,353,453,096	20,601,719,970	2224
2	شركة الكرمل	3,629,167,662	2,635,924,202	1604
3	شركة اطلس	1,485,261,268	1,196,056,145	1209
4	شركة نور الوميض	409,355,213	1,007,916,748	254
5	شركة العراق	1,070,378,714	1,004,382,458	432
6	شركة الرافدين	1,701,908,082	866,379,526	538
7	شركة كساب	1,242,433,923	850,118,439	691
8	شركة ايلاف	938,669,724	842,531,724	675
9	شركة الاثمار	1,484,687,274	840,835,357	568
10	شركة زهرة الخليج	741,583,835	746,294,233	343
11	شركة القدوة	484,763,342	605,954,163	773
12	شركة الحياة	1,209,331,300	596,142,056	295
13	شركة بابل	571,886,052	591,419,508	724
14	شركة ام الربيعين	410,083,444	524,177,698	681
15	شركة الاقتصاد الحر	721,601,742	514,185,998	455
16	شركة براعم الخير	411,315,862	484,926,044	512
17	شركة الفوز	362,260,171	468,986,515	493
18	شركة التميم	753,157,260	467,531,450	336
19	شركة الحضر	710,323,327	352,277,171	337
20	شركة الفرات	378,326,005	349,096,054	268
21	شركة الاهلي المتحد	336,238,068	339,830,742	506
22	شركة عكاظ	341,287,044	331,700,165	331
23	شركة الوفاء	505,611,984	325,085,159	209
24	شركة الشرقية	357,470,357	321,494,435	52
25	شركة الابرار	628,077,542	307,079,507	195
26	شركة كوردستان	164,835,414	246,428,516	75
27	شركة الواحة	165,502,934	159,559,521	55
28	شركة الدولي المتحد	257,847,694	137,342,902	81
29	شركة الحكمة	259,389,290	131,725,799	94
30	شركة الجزيرة	147,115,891	117,950,055	119
31	شركة الحامي	182,825,000	115,305,000	26
32	شركة الانتمان	117,496,517	107,538,981	222
33	شركة الوركاء	92,186,861	68,381,938	39
34	شركة بغداد	45229057	65,014,505	45
35	شركة واحة النخيل	101,488,800	51,325,389	48
36	شركة البركة	45,510,634	42,848,113	65
37	شركة الشمال	17,917,392	15,771,125	31
38	شركة نسيم الشمال	5,000,000	13,010,178	21
39	شركة الباتك	700,000,000	3,630,250,000	7.000
40	شركة الاصيل	2,977,799,000	952,895,680	1.000
41	شركة دجلة	—————	—————	—————
42	شركة الجوهرة	—————	—————	—————
43	شركة دار السلام	—————	—————	—————
44	شركة الدلماء	—————	—————	—————
45	شركة النبراس	—————	—————	—————
	المجموع بيعا" وشراء"	35,844,655,574	38,448,830,638	15634
	المجموع كما في النشرة الشهرية	17,922,327,787	19,224,415,319	7817

تعاملات شركات الوساطة لشهر كانون الثاني 2018 حسب اكبر قيمة تداول (السوق الثاني)

ت	اسم الشركة	عدد الاسهم المتداولة	القيمة المتداولة	عدد الصفقات
1	شركة براعم الخير	3,600,045,000	3,600,945,900	7
2	شركة الفرات	288,500,980	188,165,610	17
3	شركة القدوة	3,558,795	55,239,850	110
4	شركة اطلس	2,426,894	40,700,049	36
5	شركة الكرمل	14,647,570	36,041,740	75
6	شركة ام الربيعين	787,429	15,009,334	62
7	شركة الفوز	850,000	10,795,000	5
8	شركة الاهلي المتحد	2,971,518	10,739,548	29
9	شركة بابل	1,245,000	10,686,411	26
10	شركة ايلاف	553,370	9,955,560	13
11	شركة الجزيرة	480,000	9,909,239	19
12	شركة نور الوميض	7,645,000	8,011,750	28
13	شركة الحكمة	7,000,000	7,000,000	14
14	شركة الانتمان	2,232,000	5,522,290	38
15	شركة الواحة	125,000	2,622,500	4
16	شركة كساب	187,000	2,334,750	6
17	شركة الاقتصاد الحر	320,000	2,249,500	5
18	شركة الحامي	300,000	2,100,000	2
19	شركة الرافدين	150,000	1,150,000	2
20	شركة الابرار	2,000,000	1,010,000	2
21	شركة التميم	41,000	433,000	9
22	شركة زهرة الخليج	661,200	330,600	3
23	شركة عكاظ	27,244	218,258	2
24	شركة كوردستان	7,000	147,000	1
25	شركة الاثمار	2,000	37,000	1
	المجموع بيعا وشراءا	3,936,764,000	4,021,354,889	516
	المجموع كما في النشرة الشهرية	1,968,382,000	2,010,677,444	258

جدول رقم (29) عدد الأسهم المودعة للمساهمين وأسهم زيادة رأس المال لشهر كانون الثاني 2018

الشهر	نوع الادخال	عدد الحركات	عدد الاسهم المدخلة
كانون الأول 2017	ايداع شهادة او اضافة رسملة	206	14,851,705,519
	أضافة اكتتاب	0	0
كانون الثاني 2018	ايداع شهادة او اضافة رسملة	326	55,534,558,981
	أضافة اكتتاب	0	0

جدول رقم (30) انتقال ملكية الأسهم في مكتب التنازل العائلي والأرثي لشهر كانون الثاني 2018

الشهر	نوع الادخال	عدد الحركات	عدد الاسهم المنقولة
كانون الأول 2017	نقل أسهم من حساب الى حساب اخر	267	48,639,286,616
كانون الثاني 2018	نقل أسهم من حساب الى حساب اخر	178	72,833,016

جدول رقم (31) عدد الأسهم التي خضعت للتجميد ونقل صلاحية الإيداع من الوسيط الى المركز لشهر كانون الثاني 2018.

الشهر	نوع الادخال	عدد الحركات لشهر	عدد الاسهم المرجعة
كانون الأول 2017	من حساب الوسيط الى حساب REG	35	2,737,942,799
كانون الثاني 2018	من حساب الوسيط الى حساب REG	6	71,603,500

جدول رقم (32) عدد الأسهم التي أطلقت من حساب مركز الإيداع الى حساب شركات الوساطة لشهر كانون الثاني 2018.

الشهر	نوع الادخال	عدد الحركات	عدد الاسهم المفعله
كانون الأول 2017	تفعيل أسهم من حساب المركز REG الى حساب الوسيط	362	146,101,384,493
كانون الثاني 2018	تفعيل أسهم من حساب المركز REG الى حساب الوسيط	604	56,114,726,146

جدول رقم (33) حركة إيداع الشهادات والرسملة في مركز الإيداع العراقي خلال شهر كانون الثاني لعام 2018

قطاع الزراعة

ت	أسم الشركة	رمز الشركة	عدد الحركات	الكمية
1	الشركة الاهلية للانتاج الزراعي	AAHP	1	11580
2	العراقية لانتاج وتسويق اللحوم	AIPM	22	296562534
3	العراقية للمنتجات الزراعية	AIRP	2	102000
4	العراقية لانتاج البذور	AISP	10	8597703
5	الحديثة للانتاج الحيواني	AMAP	4	106102
6	اسماك الشرق الاوسط	AMEF	4	16493
المجموع			43	305,396,412

قطاع المصارف

ت	أسم الشركة	رمز الشركة	عدد الحركات	الكمية
7	مصرف اشور	BASH	2	906815
8	مصرف بابل	BBAY	2	49019
9	مصرف بغداد	BBOB	4	4489873
10	المصرف التجاري	BCOI	2	1285714
11	مصرف الخليج التجاري	BGUC	6	200378
12	مصرف الاستثمار	BIBI	8	264132
13	المصرف العراقي الاسلامي	BIIB	6	46652480
14	مصرف الشرق الاوسط	BIME	20	868134
15	مصرف الموصل	BMFI	2	18793
16	المصرف الاهلي العراقي	BNOI	2	69812
17	مصرف القابض الاسلامي	BQAB	7	55000000000
18	المصرف المتحد للاستثمار	BUND	6	452026
المجموع			67	55,055,257,176

قطاع الفنادق والسياحة

ت	أسم الشركة	رمز الشركة	عدد الحركات	الكمية
19	فندق بابل	HBAY	1	107250
20	فندق المنصور	HMAN	2	30450
21	الوطنية للاستثمارات السياحية	HNTI	4	3178878
22	فندق فلسطين	HPAL	1	27937
المجموع			8	3,344,515

قطاع الصناعة

ت	أسم الشركة	رمز الشركة	عدد الحركات	الكمية
23	بغداد لصناعة مواد التغليف	IBPM	1	81000
24	شركة بغداد للمشروبات الغازية - شركة مساهمة	IBSD	76	56365867
25	الصناعات الالكترونية	IELI	6	2310005
26	هلال صناعية	IHLI	3	2507278
27	الشركة العراقية لانتاج وتسويق التمور	IIDP	18	8926870
28	الشركة العراقية للاعمال الهندسية	IIEW	2	2800
29	العراقية للسجاد والمفروشات	IITC	9	866270
30	الكندي لانتاج اللقاحات	IKLV	6	2746091
31	المنصور للصناعات الدوائية	IMAP	10	193567
32	الصناعات المعدنية والدراجات	IMIB	2	60215
33	الخيطة الحديثة	IMOS	14	1237409
34	صناعة الاصباغ الحديثة	IMPI	3	454194
35	الصناعات الكيماوية والبلاستيكية	INCP	5	246940
36	الالبسة الجاهزة	IRMC	1	195242
37	الصناعات الخفيفة	ITLI	4	164862
المجموع			160	76,358,610

قطاع التحويل المالي				
ت	أسم الشركة	رمز الشركة	عدد الحركات	الكمية
38	شركة الحرير للتحويل المالي	MTAH	3	42500000
	المجموع		3	42,500,000
قطاع التأمين				
ت	أسم الشركة	رمز الشركة	عدد الحركات	الكمية
39	الخليج للتأمين واعداء التأمين	NGIR	2	10000000
	المجموع		2	10,000,000
قطاع الخدمي				
ت	أسم الشركة	رمز الشركة	عدد الحركات	الكمية
40	البيادية للنقل العام	SBAG	6	9571
41	شركة بغداد العراق للنقل العام والاستثمارات العقارية	SBPT	4	90026
42	العاب الكرخ	SKTA	2	22500
43	المعمورة للاستثمارات العقارية	SMRI	22	1528526
	المجموع		34	1,650,623
قطاع الاتصالات				
ت	أسم الشركة	رمز الشركة	عدد الحركات	الكمية
44	اسيسيل للاتصالات	TASC	8	51645
	المجموع		8	51,645
قطاع الاستثمار				
ت	أسم الشركة	رمز الشركة	عدد الحركات	الكمية
45	الباتك للاستثمار المالي	VBAT	1	40000000
	المجموع		1	40,000,000
	الاسهم الكلية	عدد الحركات الكلية		
	المجموع		326	55,534,558,981


جدول رقم (34) عدد الأسهم المودعة في مركز الإيداع العراقي خلال شهر كانون الثاني لعام 2018

Company Name	عدد الشركات Companies Number	عدد الاشخاص Individuals Number	عدد المودعين Depositor s Number	نسبة الاسهم المودعة Percentage of deposited Shares	الاسهم المودعة Deposited Shares	رأس مال الشركة Capital	اسم الشركة	ت
Banks Sector			قطاع المصارف					
Al-Arabia Islamic Bank	0	0	0	0.0000	0	250,000,000,000	مصرف العربية الاسلامي	1
Ashur International Bank	0	1	1	0.0004	906,815	250,000,000,000	مصرف اشور	2
Babylon Bank	0	1	1	0.0000	49,019	250,000,000,000	مصرف بابل	3
Bank of Baghdad	0	2	2	0.0018	4,489,873	250,000,000,000	مصرف بغداد	4
Cihan Bank for Islamic investment	0	0	0	0.0000	0	255,000,000,000	مصرف جيهان للاستثمار والتمويل الاسلامي	5
Commercial Bank of Iraq	0	1	1	0.0005	1,285,714	250,000,000,000	المصرف التجاري	6
Dijlah & Furat Bank	0	0	0	0.0000	0	112,000,000,000	مصرف دجلة والفرات	7
Dar es salam Investment Bank	0	0	0	0.0000	0	150,000,000,000	مصرف دار السلام	8
Economy Bank	0	0	0	0.0000	0	250,000,000,000	مصرف الاقتصاد	9
Islamic Elaf Bank	0	0	0	0.0000	0	250,000,000,000	مصرف ايلاف	10
Gulf Commercial Bank	0	3	3	0.0001	200,378	300,000,000,000	مصرف الخليج التجاري	11
Investment Bank of Iraq	0	5	5	0.0001	264,132	250,000,000,000	مصرف الاستثمار	12
International development bank	0	0	0	0.0000	0	250,000,000,000	مصرف التنمية الدولي	13
Iraqi Islamic Bank	0	3	3	0.0187	46,652,480	250,000,000,000	المصرف العراقي الاسلامي	14
Iraqi Middle East Investment Bank	0	10	10	0.0003	868,134	250,000,000,000	مصرف الشرق الاوسط	15
Iraqi Noor Islamic Bank for Investment	0	0	0	0.0000	0	250,000,000,000	مصرف نور العراق الاسلامي للاستثمار	16
International Islamic Bank	0	0	0	0.0000	0	100,000,000,000	مصرف الدولي الاسلامي	17
Kurdistan International Bank	0	0	0	0.0000	0	400,000,000,000	مصرف كردستان	18
Al-Bilad Islamic bank	0	0	0	0.0000	0	250,000,000,000	مصرف البلاد الاسلامي	19
Mosul Bank For Investment	0	1	1	0.0000	18,793	252,500,000,000	مصرف الموصل	20
Mansour Bank	0	0	0	0.0000	0	250,000,000,000	مصرف المنصور	21
Islamic National Bank	0	0	0	0.0000	0	251,000,000,000	المصرف الوطني الاسلامي	22
National Bank of Iraq	0	1	1	0.0000	69,812	250,000,000,000	المصرف الاهلي العراقي	23
North Bank	0	0	0	0.0000	0	300,000,000,000	مصرف الشمال	24
Al-Qabidh Islamic Bank	0	7	7	22.0000	55,000,000,000	250,000,000,000	مصرف القابض الاسلامي	25
Credit Bank	0	0	0	0.0000	0	250,000,000,000	مصرف الائتمان	26
Region Trade Bank for investment	0	0	0	0.0000	0	250,000,000,000	مصرف الاقليم التجاري	27
Sumer Commerical Bank	0	0	0	0.0000	0	250,000,000,000	مصرف سومر	28
Trans Iraq Bank	0	0	0	0.0000	0	264,000,000,000	مصرف عبر العراق للاستثمار	29
Trust International Islamic Bank	0	0	0	0.0000	0	250,000,000,000	مصرف الثقة الدولي الاسلامي	30
Union Bank of Iraq	0	3	3	0.0002	452,026	300,000,000,000	المصرف المتحد للاستثمار	31
United Bank For Invistment	0	0	0	0.0000	0	252,000,000,000	مصرف الاتحاد العراقي	32
Wold Islamic Bank for investment	0	0	0	0.0000	0	250,000,000,000	مصرف العالم الاسلامي للاستثمار والتمويل	33
Zain Al-Iraq Islamic Bank	0	0	0	0.0000	0	250,000,000,000	مصرف زين العراق الاسلامي	34
Total	0	38	38	0.6526	55,055,257,176	8,436,500,000,000	المجموع	
Agriculture Sector			قطاع الزراعة					
Al-Ahlyia for Agricultural	0	1	1	0.0020	11,580	575,000,000	الشركة الاهلية للانتاج الزراعي	35
Iraqi Products Marketing Meat	0	11	11	5.9313	296,562,534	5,000,000,000	العراقية للانتاج وتسويق اللحوم	36
Iraqi Agricultural Products	0	2	2	0.0283	102,000	360,000,000	العراقية للمنتجات الزراعية	37
Iraqi for Seed Production	0	5	5	0.0819	8,597,703	10,500,000,000	العراقية للانتاج البذور	38
Modern for Animal Production	0	2	2	0.0026	106,102	4,101,300,000	الحديثة للانتاج الحيواني	39
Middle East for Production- Fish	0	4	4	0.0055	16,493	300,000,000	اسماك الشرق الاوسط	40
Total	0	25	25	1.4657	305,396,412	20,836,300,000	المجموع	
Tourism & Hotels Sector			قطاع الفنادق					
Ashour Hotel	0	0	0	0.0000	0	376,368,526	فندق اشور	41
Baghdad Hotel	0	0	0	0.0000	0	3,844,800,000	فندق بغداد	42
Babylon Hotel	0	1	1	0.0054	107,250	2,000,000,000	فندق بابل	43
Ishtar Hotels	0	0	0	0.0000	0	3,500,000,000	فندق عشتار	44
Karbala Hotels	0	0	0	0.0000	0	5,000,000,000	فنادق كربلاء	45
Mansour Hotel	0	1	1	0.0010	30,450	2,923,200,000	فندق المنصور	46
National for Tourist Investment	0	2	2	0.0508	3,178,878	6,253,175,025	الوطنية للاستثمارات السياحية	47
Palestine Hotel	0	1	1	0.0006	27,937	4,470,000,000	فندق فلسطين	48
Al-Sadeer Hotel	0	0	0	0.0000	0	1,239,000,000	فندق السدير	49
Tourist Village of Mosul dam	0	0	0	0.0000	0	240,000,000	المدينة السياحية في سد الموصل	50
Total	0	5	5	0.0112	3,344,515	29,846,543,551	المجموع	
Industry Sector			قطاع الصناعي					
Baghdad for Packing Materials	0	1	1	0.0075	81,000	1,080,000,000	بغداد لصناعة مواد التغليف	51
Baghdad Soft Drinks	0	38	38	0.0318	56,365,867	177,333,333,333	بغداد للمشروبات الغازية	52
ELectronic Industries	0	3	3	0.0128	2,310,005	18,000,000,000	الصناعات الالكترونية	53
Fallujah for Construction Materials	0	0	0	0.0000	0	3,120,000,000	الفلوجة للانتاج المواد الانشائية	54
Household Furniture Industry	0	0	0	0.0000	0	1,260,000,000	الوطنية لصناعات الاثاث المنزلي	55
Al -HiLal Industries	1	2	3	0.0203	2,507,278	12,375,000,000	الهلال الصناعية	56
Iraqi Carton Manufacturies	0	0	0	0.0000	0	7,590,000,000	العراقية لصناعة الكرتون	57
Iraqi for manufacture and marketing	0	9	9	0.0517	8,926,870	17,250,000,000	العراقية لتصنيع وتسويق التمور	58
Iraqi Engineering Works	0	1	1	0.0002	2,800	1,500,000,000	العراقية للاعمال الهندسية	59
Iraqi For Tufted Carpets	0	9	9	0.1733	866,270	500,000,000	العراقية للسجاد والمفروشات	60
Al -Khazer Construction Materials	0	0	0	0.0000	0	1,000,000,000	الخازر للانتاج المواد الانشائية	61
AL- Kindi of Veterinary Vaccines	0	3	3	0.0462	2,746,091	5,940,000,000	الكندي للانتاج اللقاحات البيطرية	62
Al-Mansour Pharmaceuticals Industries	0	5	5	0.0030	193,567	6,469,267,350	المنصور للصناعات الدوائية	63
Modern Chemical Industries	0	0	0	0.0000	0	180,000,000	الصناعات الكيماوية العصرية	64
Modern Construction Materials	0	0	0	0.0000	0	5,371,116,022	صناعات المواد الانشائية الحديثة	65
Metallic Industries and Bicycles	0	2	2	0.0012	60,215	5,000,000,000	الصناعات المعدنية والدراجات	66

Modern Sewing	0	7	7	0.1237	1,237,409	1,000,000,000	الخطاطة الحديثة	67
Modern Paint Industries	0	3	3	0.0049	454,194	9,213,750,000	صناعات الاصباغ الحديثة	68
National Chemical &Plastic Industries	0	5	5	0.0016	246,940	15,187,500,000	الصناعات الكيماوية والبلاستيكية	69
Ready Made Clothes	0	1	1	0.0123	195,242	1,593,300,000	انتاج الالبسة الجاهزة	70
The Light Industries	0	4	4	0.0010	164,862	16,800,000,000	الصناعات الخفيفة	71
Total	1	93	94	0.0248	76,358,610	307,763,266,705	المجموع	
Money Transfer Sector				قطاع التحويلات المالي				
Al-Hareer for money transfer	0	3	3	0.0944	42,500,000	45,000,000,000	الحرير للتحويل المالي	72
Al-Taif for money transfer	0	0	0	0.0000	0	45,000,000,000	الطيف للتحويل المالي	73
Al-Menafa' for money transfer	0	0	0	0.0000	0	45,000,000,000	منافع للتحويل المالي	74
Al-Muta for Money transfer	0	0	0	0.0000	0	45,000,000,000	موتة للتحويل المالي	75
Al-Nebal for money transfer	0	0	0	0.0000	0	45,000,000,000	النبال العربية للتحويل المالي	76
Al-Noor for money transfer	0	0	0	0.0000	0	45,000,000,000	النور للتحويل المالي	77
Nublaa for money transfer	0	0	0	0.0000	0	45,000,000,000	النبلاء للتحويل المالي	78
Al-Rabeta for money transfer	0	0	0	0.0000	0	45,000,000,000	الرابطة المالية للتحويل المالي	79
Total	0	3	3	0.0118	42,500,000	360,000,000,000	المجموع	
Insurance Sector				قطاع التأمين				
AHliya For Insurance	0	0	0	0.0000	0	2,500,000,000	الاهلية للتأمين	80
Al-Ameen for Insurance	0	0	0	0.0000	0	3,819,312,000	الامين للتأمين	81
Dar Al-Salam for Insurance	0	0	0	0.0000	0	3,509,000,000	دار السلام للتأمين	82
Gulf Insurance and Reinsurance	0	2	2	0.5000	10,000,000	2,000,000,000	الخليج للتأمين وإعادة التأمين	83
Al-Hamraa for Insurance	0	0	0	0.0000	0	5,000,000,000	الحمراء للتأمين	84
Total	0	2	2	0.0594	10,000,000	16,828,312,000	المجموع	
Services Sector				قطاع الخدمات				
Al-Ameen Estate Investment	0	0	0	0.0000	0	6,960,000,000	الامين للاستثمارات العقارية	85
AL-Badia for General Trans	0	3	3	0.0004	9,571	2,200,000,000	البادية للنقل العام	86
Baghdad Passengers Transport	0	2	2	0.0090	90,026	1,000,000,000	بغداد العراق للنقل العام	87
Iraqi for General Transportation	0	0	0	0.0000	0	3,900,000,000	نقل المنتجات النفطية والبضائع	88
Iraqi Land Transport	0	0	0	0.0000	0	14,000,000,000	العراقية للنقل البري	89
Kharkh Tour Amuzement City	0	1	1	0.0023	22,500	1,000,000,000	مدينة الالعاب الكرخ	90
Al-Mosul for Funfairs	0	0	0	0.0000	0	400,000,000	الموصل لمدن الالعاب	91
Mamoura Realestate	0	11	11	0.0067	1,528,526	22,780,000,000	المعمورة للاستثمارات العقارية	92
AL-Nukhba for Construction	0	0	0	0.0000	0	2,065,519,330	النخبة للمقاولات العامة	93
Total	0	17	17	0.0030	1,650,623	54,305,519,330	المجموع	
				قطاع الاتصالات				
Asia Cell Telecommunication	0	4	4	0.0000	51,645	310,000,000,000	اسيا سيل للاتصالات	94
Al-Khatem Telecommunication	0	0	0	0.0000	0	1,829,782,653,400	الخاتم للاتصالات	95
Total	0	4	4	0.0000	51,645	2,139,782,653,400	المجموع	
Investment Sector				قطاع الاستثمار				
Al-Ameen for Financial Investment	0	0	0	0.0000	0	1,500,000,000	الامين للاستثمار المالي	96
AL- Batek Investment	0	1	1	4.0000	40,000,000	1,000,000,000	الباتك للاستثمارات المالية	97
Al-Khair for Financial Investment	0	0	0	0.0000	0	7,000,000,000	الخير للاستثمار المالي	98
Mesopotamia Investment	0	0	0	0.0000	0	1,000,000,000	بين النهرين للاستثمارات المالية	99
AL-Wiaam for Financial Investment	0	0	0	0.0000	0	2,000,000,000	الونام للاستثمار المالي	100
Al-Zawraa for Financial Investment	0	0	0	0.0000	0	1,150,000,000	الزوراء للاستثمار المالي	101
Total	0	1	1	0.2930	40,000,000	13,650,000,000	المجموع	
Total all	1	188	189	0.4880	55,534,558,981	11,379,512,594,986	المجاميع الكلية	

جدول رقم (35) معاملات الإرث والتنازل العائلي لشهر كانون الثاني / 2018

ت	اسم الشركة	عدد الاسهم	سعر السهم (دينار)	الاجمالي
1	بغداد غازية	193,589	2.680	518,818.520
2	بغداد غازية	8,624,784	2.680	23,114,421.120
3	المعمورة	1,988,625	1.880	3,738,615.000
4	بغداد غازية	2,681,280	2.610	6,998,140.800
5	بغداد غازية	771,083	2.610	2,012,526.630
6	اسيا سيل	443,783	5.490	246,368.670
7	مصرف بغداد	38,372,370	0.600	23,023,422.000
8	مصرف الاهلي	1,161,764	0.450	522,793.800
9	بغداد العراق للنقل العام	27,526	16.990	467,666.740
10	السجاد والمفروشات	545,600	8.030	4,381,168.000
11	السجاد والمفروشات	1,239,967	8.030	995,455.010
		56,050,371		
	مجموع معاملات الارثية			
12	الخيطة الحديثة	58,218	4.950	288,179.100
13	الصناعات الكيماوية	854,500	0.850	495,610.000
		912,718		
	مجموع معاملات التنازل			
	المجموع الكلي	56,963,089		


 علي أسعد عباس
 قسم تكنولوجيا المعلومات