



سوق العراق للاوراق المالية

IRAQ STOCK EXCHANGE

سوق العراق للاوراق المالية

العدد : ١٨٩٤
التاريخ : ٢٠١٨ / ١١ / ٤

الى / هيئة الاوراق المالية م / التقرير الشهري لسوق العراق للاوراق المالية تشرين الاول 2018

نهدىكم اطيب تحياتنا ...

نرفق طياً التقرير الشهري لسوق العراق للاوراق المالية لشهر تشرين الاول 2018 .

مع التقدير .

المرفقات : التقرير الشهري تشرين الاول 2018 .

طه احمد عبد السلام

المدير التنفيذي

٢٠١٨ / ١١ / ٤



نسخة منه :

- البنك المركزي العراقي / دائرة مراقبة الصيرفة ... مع التقدير .
- مجلس المحافظين للتفضل بالاطلاع ومناقشته في الجلسة القادمة ... مع التقدير .
- الاقسام / العلاقات العامة / الرقابة على التداول / الانظمة الالكترونية / الرقابة والتفتيش / مركز الابداع ... مع التقدير .
- لوحة الاعلانات والموقع الالكتروني لسوق العراق للاوراق المالية

Web Site : www.isx-iq.net

info-isx@isx-iq.net

[youtube.com/ Iraq stock Exchange](https://youtube.com/IraqStockExchange)

الكرادة الشرقية - منطقة العلوية - قرب كنيسة سيدة النجاة - م ٩٠٣ - ١١ ز
بدالة : ٠٧٢٧٠٠٩٤٥٩٤ موبايل : ٠٧٧١١٢١١٥٢٢ - ٠٧٨٣٤٠٠٠٠٣٤ ص.ب : ٣٦٠٧ العلوية

التقرير الشهري لشهر تشرين الاول 2018 في سوق العراق للاوراق المالية

المحتويات :

المقدمة

اولاً : مؤشرات التداول لشهر تشرين الاول 2018 .

1 . مقارنة مؤشرات التداول الشهرية .

2 . الصفقات الكبيرة .

3 . تداول المستثمرين غير العراقيين .

4 . مؤشرات التداول في السوق النظامي .

5 . مؤشرات التداول في السوق الثاني .

ثانياً : مؤشرات التداول المتحققة لغاية 31 تشرين الاول 2018 .

ثالثاً : قرارات هيئة الاوراق المالية .

رابعاً : قرارات مجلس المحافظين في شهر تشرين الاول 2018 .

خامساً : نشاطات سق العراق للاوراق المالية لشهر تشرين الاول 2018 .

1 . التدريب والتطوير

2 . متابعة الشركات المساهمة المدرجة وقرارات هيئاتها العامة .

أ . اطلاق التداول على الشركات المدرجة بعد انعقاد هيئاتها العامة .

ب . ادراج اسهم زيادة رأسمال شركة فنادق كربلاء

ج . الافصاح الفصلي للفصل الثاني 2018 للشركات المساهمة .

3 . الرقابة والتفتيش والرقابة على التداول .

4 . مركز العناية الواجبة للمتعاملين بالاوراق المالية .

5 . النشاط الاعلامي لسوق العراق للاوراق المالية .

6 . البحوث الجامعية .

7 . احصائيات مركز الايداع لشهر تشرين الاول 2018 .

سادساً : الجداول الاحصائية

التقرير الشهري لسوق العراق للاوراق المالية مؤشرات التداول لشهر تشرين الاول 2018

المقدمة

- نظم سوق العراق للاوراق المالية (22) جلسة تداول للاوراق المالية خلال شهر تشرين الاول 2018 ، ولم تنظم جلسة التداول لجلسة الثلاثاء 2018/10/30 لمصادفتها عطلة رسمية .
- كانت اهم مؤشرات التداول بالشكل الاتي :
- 1- عدد الشركات المدرجة (104) شركة مساهمة .
 - 2- عدد الشركات المتداولة اسهمها (49) شركة مساهمة .
 - 3- عدد الشركات المتوقفة بسبب عدم تقديم الافصاح (31) شركة مساهمة .
 - 4- بلغ عدد الاسهم المتداولة (187) مليار سهم ، بقيمة (73) مليار دينار من خلال تنفيذ (6762) عقد .
 - 5- اغلق مؤشر اسعار الاسهم المتداولة ISX 60 في اول جلسة تداول في شهر تشرين الاول على (528.81) نقطة ، واغلق في اخر جلسة على (506.15) نقطة .
- ومقارنة بين اغلاق اخر جلسة من شهر ايلول الذي بلغ فيها المؤشر (532.11) نقطة ، انخفض المؤشر في اغلاقه لشهر تشرين الاول بنسبة (4.9%) .
- 6- بلغ عدد الاسهم المتداولة للاجانب شراء (654) مليون سهم وبلغت قيمتها (546) مليون دينار من تنفيذ (474) صفقة.
 - 7- بلغ عدد الاسهم المتداولة للاجانب بيعا (3.036) مليار سهم وبلغت قيمتها (782) مليون دينار من تنفيذ (678) صفقة.
 - 8- بلغ عدد الاسهم المنفذة من تنفيذ الصفقات الكبيرة (171.199) مليار سهم بقيمة بلغت (61.529) مليار دينار نفذت على أسهم شركتي مصرف زين العراق الاسلامي والشركة العراقية لانتاج وتسويق اللحوم.

العقود المنفذة <u>Tickets</u>	القيمة المتداولة <u>Value (IQD)</u>	الاسهم المتداولة (سهم) <u>Volume (shares Traded)</u>
6762	72.730 Billion	186.785 Billion
الشركات المنخفضة <u>Shares Down</u>	الشركات المرتفعة <u>Shares Up</u>	مؤشر السوق (نقطة) <u>Index ISX 60</u>
30 	11 	506.15

اولا : مؤشرات التداول

1 . مقارنة مؤشرات التداول الشهرية .

بلغ عدد الاسهم المتداولة خلال شهر تشرين الاول (186) مليار سهم بقيمة (72) مليار دينار وهي مؤشرات ايجابية قياساً بشهر ايلول الماضي ، لكن اذا استبعدنا مؤشرات الصفقات الكبيرة لبيان معدل الدوران اليومي يتضح لدينا ان عدد الاسهم المتداولة للشهر بدونها بلغ (16) مليار سهم بقيمة (12) مليار دينار وهي لا تختلف كثيراً عن بيانات شهر ايلول الا بمعدلات بسيطة .

بمعنى آخر ان مؤشرات السوق اصبحت بحدود (750) مليون سهم للجلسة الواحدة بقيمة (550) مليون دينار كمعدل للجلسة الواحدة .

والذي يؤكد حقيقة تأثير العوامل السائدة مثل :

- 1 . عدم توزيع او انخفاض عدد الشركات التي قامت بتوزيع مقسوم الارباح وبالتالي انخفاض عائد السهم وربحيته .
 - 2 . وجود (31) شركة مساهمة خارج التداول متوقفة بقرارات هيئة الاوراق المالية بسبب عدم تقديم الافصاح .
 - 3 . عدم وجود اداوات مالية جديدة .
 - 4 . ضعف حجم الشراء من قبل الاجانب قياساً بحجم البيع بنتيجة العوامل السابقة اعلاه .
- والذي يظهر تفاصيله في الجدول رقم (7) مؤشرات التداول لغاية 2018/10/31 .
ويوضح جدول رقم (1) بيانات شهر تشرين الاول وايلول من عام 2018 .

جدول رقم (1)

مؤشرات شهر تشرين الاول قياساً مع مؤشرات شهر ايلول 2018

المؤشر	ايلول 2018	تشرين الاول 2018
عدد الشركات المدرجة	104	104
عدد الشركات المتداولة	45	49
عدد الاسهم المتداولة (مليار سهم)	13	186
القيمة المتداولة (مليار دينار)	7	72
عدد الصفقات المنفذة	4996	6762
مؤشر البورصة (ISX 60) (نقطة)	532.11	506.150
عدد الاسهم المدرجة (مليار سهم)	11804	11806
القيمة السوقية (مليار دينار)	11426	11505

حركة مؤشر السوق ISX60 لجلسات شهر تشرين الاول 2018



جدول رقم (2)

نسبة عدد الاسهم المدرجة قطاعيا / عدد الاسهم المدرجة في السوق تشرين الاول 2018

المؤشر	المصارف	الاتصالات	الصناعة	الزراعة	السياحة	الخدمات	استثمار مالي	تحويل مالي	تأمين
عدد الشركات المدرجة	37	2	21	6	10	9	6	8	5
الاسهم المدرجة (ترليون)	8.86	2.14	0.31	0.02	0.03	0.05	0.01	0.36	0.02
نسبة القطاع / المجموع %	75.03	18.12	2.6	0.18	0.27	0.46	0.12	3.05	0.16

جدول رقم (3)

نسبة عدد الاسهم المتداولة الى عدد الاسهم المدرجة في السوق لشهر تشرين الاول 2018

عدد الاسهم (مليار سهم)

المؤشر	المصارف	الاتصالات	الصناعة	الزراعة	السياحة	الخدمات	استثمار مالي	تحويل مالي	تأمين
الشركات المتداولة	18	1	9	6	5	5	2	1	2
عدد الاسهم المدرجة	8859	2140	308	21	32	54	14	360	18
عدد الاسهم المتداولة	185.16	0.016	0.820	0.589	0.009	0.178	0.003	0.003	0.006
المتداولة/المدرجة %	2.09	0.001	0.27	2.83	0.03	0.32	0.02	0.001	0.03

2- الصفقات الكبيرة .

استمر التداول في (4) جلسات لغاية الساعة 12:30 بعد الظهر لتداول وتنفيذ الصفقات الكبيرة في الزمن الإضافي للجلسة من الساعة (12- 12:30) بعد الظهر. نفذت هذه الاوامر بمعدل سعر الجلسة وفقاً للافصاحات المطلوبة والتي تنشر على الموقع الالكتروني للسوق بعد تدقيقها وفقاً لضوابط العناية الواجبة للمتعاملين بالاوراق المالية. وكانت اهم مؤشراتنا :

أ - بلغ عدد الاوامر الحاصة والمتقابلة المقصودة المنفذة هذا الشهر (6) اوامر نفذت من خلالها (21) صفقة ، بلغ عدد الاسهم المتداولة خلالها (171.199) مليار سهم بقيمة (61.529) مليار دينار على اسهم مصرف زين العراق الاسلامي والشركة العراقية لانتاج وتسويق اللحوم.

ب- بلغت نسبة الاسهم المتداولة في الصفقات الكبيرة الى عدد الاسهم الكلي لشهر تشرين الاول (91.7%).

ج - بلغت نسبة قيمة التداول للصفقات الكبيرة الى القيمة الكلية للتداول لشهر تشرين الاول (84.6%).

3 - تداول المستثمرين غير العراقيين.

أ- الاسهم المشتراة لغير العراقيين :

- بلغ عدد الاسهم المشتراة لغير العراقيين (654) مليون سهم نفذت من خلال (474) صفقة شراء. بلغت قيمتها (546) مليون دينار من تداول اسهم (17) شركة مساهمة مدرجة .

ب - الاسهم المباعة من غير العراقيين:

- بلغ عدد الاسهم المباعة من غير العراقيين (3.036) مليار سهم نفذت من خلال (678) صفقة بيع. بلغت قيمتها (782) مليون دينار من تداول اسهم (13) شركة مساهمة مدرجة.

جدول رقم (4)

مؤشرات تداول غير العراقيين في سوق العراق للاوراق المالية لشهر تشرين الاول 2018

المؤشر	ايلول 2018	تشرين الاول 2018	نسبة التغير %
عدد الاسهم المشتراة لغير العراقيين (مليار سهم)	0.284	0.634	123.24
قيمة الاسهم المشتراة لغير العراقيين (مليار دينار)	0.578	0.546	(5.54)
عدد الصفقات المشتراة لغير العراقيين	499	474	(5.01)
عدد الاسهم المباعة من غير العراقيين (مليار سهم)	0.886	3.036	242.66
قيمة الاسهم المباعة من غير العراقيين (مليار دينار)	0.911	0.782	(14.16)
عدد الصفقات المباعة من غير العراقيين	813	678	(16.61)

4 - مؤشرات التداول في السوق النظامي :

- أ- يبلغ عدد الشركات المدرجة في السوق النظامي (57) شركة ويبلغ عدد اسهمها المدرجة (5.754) ترليون سهم .
 ب- تداول اسهم (41) شركة في السوق النظامي كما في النشرة الشهرية .
 ت- بلغ عدد الاسهم المتداولة (15.837) مليار سهم.
 ث- بلغت قيمة الاسهم المتداولة (12.622) مليار دينار.

جدول رقم (5)

نسبة عدد الاسهم المتداولة الى عدد الاسهم المدرجة في السوق النظامي

المؤشر	المصارف	الاتصالات	الصناعة	الزراعة	السياحة	الخدمات	تأمين
عدد الشركات المدرجة	19	1	14	6	9	6	2
الاسهم المدرجة (مليار)	5073	310	271	21	32	43	6
عدد الاسهم المتداولة (مليار)	14.228	0.016	0.820	0.589	0.009	0.173	0.002
نسبة القطاع / المجموع %	89.8	0.1	5.18	3.72	0.05	1.09	0.01

5 - مؤشرات التداول في السوق الثاني :

- أ- يبلغ عدد الشركات المدرجة في السوق الثاني (47) شركة ويبلغ عدد اسهمها المدرجة (6.051) ترليون سهم .
 ب- تداول اسهم (8) شركات في السوق الثاني كما في نشرة السوق الثاني.
 ت- بلغ عدد الاسهم المتداولة (170.947) مليار سهم.
 ث- بلغت قيمة الاسهم المتداولة (60.108) مليار دينار.

جدول رقم (6)

نسبة عدد الاسهم المتداولة الى عدد الاسهم المدرجة في السوق الثاني

المؤشر	المصارف	الاتصالات	الصناعة	السياحة	الخدمات	استثمار مالي	تحويل مالي	تأمين
عدد الشركات المدرجة	18	1	7	1	3	6	8	3
الاسهم المدرجة (مليار)	3786	1829	37.2	0.376	11.66	13.65	360	12.5
عدد الاسهم المتداولة (مليار)	170.9	—	—	—	0.004	0.003	0.003	0.003
نسبة القطاع / المجموع %	99.99	—	—	—	0.003	0.002	0.001	0.002

ثانيا: مؤشرات التداول المتحققة لغاية 31 تشرين الاول 2018

بلغ عدد الجلسات التي نظمها سوق العراق للاوراق المالية لغاية 2018/10/31 (202) جلسة تداول ، ويوضح الجدول رقم (7) مؤشرات التداول المتحققة في سوق العراق للاوراق المالية للعام الحالي لغاية 31 تشرين الاول 2018 :

جدول رقم (7) مؤشرات التداول في سوق العراق لغاية 2018/10/31

المؤشر	لغاية 2018/10/31
عدد الشركات المدرجة	104
عدد الشركات المتداولة	76
عدد الاسهم المتداولة (مليار سهم)	694
القيمة المتداولة (مليار دينار)	407
عدد الصفقات المنفذة	80326
عدد الاسهم المدرجة (ترليون سهم)	11.806
القيمة السوقية (ترليون دينار)	11.505
عدد الاسهم المشتراة لغير العراقيين (مليار سهم)	27
قيمة التداولات المشتراة لغير العراقيين (مليار دينار)	48
عدد الصفقات المشتراة لغير العراقيين	9235
عدد الاسهم المباعة من غير العراقيين (مليار سهم)	36
قيمة تداولات المباعة من غير العراقيين (مليار دينار)	29
عدد الصفقات المباعة من غير العراقيين	6999

ثالثا : قرارات هيئة الاوراق المالية.

أ- ايقاف التداول على الشركات المدرجة لعدم ايفائها بمتطلبات الافصاح المالي السنوي لعام 2017 .

قررت هيئة الاوراق المالية بكتابها المرقم (1139/10) في 2018/8/6 ايقاف التداول على اسهم الشركات التي لم تلتزم بتعليمات الافصاح المالي وتقديم البيانات المالية السنوية لعام 2017 اعتبارا من جلسة الاربعا 2018/8/8. والشركات التي لاتزال متوقفة لغاية اعداد هذا التقرير هي :

مصرف بابل ، مصرف القباض ، مصرف الشمال ، فندق بابل ، فندق عشتار ، فندق فلسطين الدولي ، الوطنية للصناعات المعدنية والدراجات،الهلال الصناعية) واستمرار الايقاف على الشركات التالية (مصرف الاتحاد العراقي ، صناعة وتجارة الكارتون ، الصناعات الالكترونية ، الصناعات الخفيفة ، صناعات الاصباغ الحديثة ، العراقية لنقل المنتجات النفطية ، البادية لنقل العام ، العراقية للنقل البري ، الخير للاستثمار المالي) والشركات التي ضمن المناطق الساخنة عليها تقديم افصاح من قبل رئيس مجلس الادارة عن الوضع الاجمالي للشركة ل يتم اعادتها للتداول وهي (صناعة المواد الانشائية الحديثة ، صناعة الاثاث المنزلي ، الخازر لانتاج المواد الانشائية ، الفلوجة لانتاج المواد الانشائية ، فندق اشور ، المدينة السياحية في سد الموصل) واستمرار الايقاف على الشركات التي تحت وصاية البنك المركزي وهي (مصرف دجلة والفرات ، مصرف دار السلام، مصرف البلاد الاسلامي) .

ب . ايقاف التداول على الشركات المدرجة التي لم تلتزم بتقديم الافصاح الفصلي للفصل الثاني 2018 .

قررت هيئة الاوراق المالية بكتابها المرقم (1564/10) في 2018/10/3 ايقاف التداول على اسهم الشركات التي لم تلتزم بتعليمات الافصاح المالي وتقديم البيانات المالية الفصلية للفصل الثاني 2018 وتم الايقاف اعتبارا من جلسة الاحد 2018/10/7 على الشركات :

(مصرف اشور الدولي، مصرف العالم الاسلامي، مصرف اربيل للاستثمار والتمويل، الرابطة المالية للتحويل المالي ، الهلال الصناعية) واستمرار الايقاف (الخير للاستثمار المالي ، الصناعات الخفيفة ، الصناعات الالكترونية ، صناعات الاصباغ الحديثة ، البادية لنقل العام ، العراقية لنقل المنتجات النفطية والبضائع، المدينة السياحية في سد الموصل ،فندق اشور ، العراقية لصناعة الكارتون ، صناعة المواد الانشائية الحديثة ، الفلوجة لانتاج المواد الانشائية ، الخازر لانتاج المواد الانشائية) .

ج . اطلاق التداول على اسهم الشركات المدرجة بعد الايفاء بمتطلبات الافصاح وتقديم الافصاح المطلوب .

- تم اطلاق التداول على اسهم شركة الكندي لانتاج اللقاحات البيطرية في جلسة الاحد 2018/10/7 بعد تقديم البيانات المالية السنوية لعام 2017 .

- تم اطلاق التداول على اسهم شركة مصرف اشور الدولي اعتبارا من جلسة الخميس 2018/10/11 بعد تقديم بيانات الفصل الثاني لعام 2018.

- تم اطلاق التداول على اسهم شركة مصرف العالم الاسلامي في جلسة الاثنين 2018/10/15 بعد تقديم بيانات الفصل الثاني لعام 2018.

- تم اطلاق التداول على اسهم شركة مصرف الشرق الاوسط للاستثمار في جلسة الاثنين 2018/10/15 بعد تقديم البيانات المالية السنوية لعام 2017.

- تم اطلاق التداول على اسهم شركة الصناعات الكيماوية والبلاستيكية في جلسة الاحد 2018/10/28 بعد تقديم البيانات المالية السنوية لعام 2017 والبيانات المالية للفصل الاول والفصل الثاني لعام 2018 .

رابعاً : قرارات مجلس المحافظين لشهر تشرين الاول 2018.

- عقد مجلس محافظي سوق العراق للاوراق المالية جلسته العاشرة بتاريخ 2018/10/14 وجلسته الحادية عشرة بتاريخ 2018/10/23، اتخذ فيها القرارات المناسبة عن المذكرات المعروضة عليه وكالاتي :
1. اعلام هيئة الاوراق المالية والجهات ذات العلاقة بملاحظات المجلس واعراضاته على مسودة القانون بموجب الكتاب المرقم م م / 277 في 2018/10/15 .
 2. مناقشة التقرير الشهري لمؤشرات السوق لشهر ايلول 2018 .
 3. مناقشة مستلزمات تنظيم ورشة العمل يوم 5/نوفمبر/ 2018 .
 4. تعديل اتفاقية المقاصة الالكترونية بأضافة فقرة عليها خاضعة للمناقشات مع شركات الوساطة والمصرف .
 5. مناقشة تقارير الانظمة الالكترونية
أ. تقرير مشروع مكافحة غسيل الاموال الذي يلتزمه مركز الايداع .
ب. تقرير مشروع التداول عبر الانترنت .
 6. مناقشة محضر اجتماع الهيئة العامة لمصرف بغداد واجابة دائرة تسجيل الشركات بخصوص الشكوى المقدمة من عدد من المساهمين .
 7. الاطلاع على قرار هيئة الاوراق المالية ايقاف تداول اسهم الشركات التي لم تقدم افصاح الفصل الثاني .
 8. اقرار محضر لجنة بيع الجهات المصادرة اموالها ورفعها الى الهيئة .
 9. موضوعات اخرى .

خامساً: نشاطات سوق العراق للاوراق المالية لشهر تشرين الاول 2018 .

1. التدريب والتطوير .
 1. تنظيم خمسة برامج تدريبية للفترة من 14-17/10/2018 للتدريب على التطوير الفني :
 - استخدام Alert والشروط و Filters في نظام XW X-Stream لبناء شروط الرقابة والاستعلام السريع .
 - استخدام Inquires الخاصة بتعليمات الرقابة والتحقق في نظام الاكويتر .
 - التعامل مع الملفات التخصصية التي يصدرها نظام الاكستريم في مجال المطابقة والرقابة .
 - مفهوم الامن السيبراني وتطبيقات الاسواق المالية .
 - البلوك تشين وامكانية تطبيقه في سوق العراق للاوراق المالية
 2. نظمت جمعية وسطاء اوراق المال في العراق في مقر السوق دورة تدريبية عن ((مكافحة غسيل الاموال وتمويل الارهاب)) للفترة من 2018/10/21 ولغاية 2018/10/23 .
 3. شارك سوق العراق للاوراق المالية في الاجتماع السنوي السادس عشر لاتحاد البورصات الاوربية الاسيوية FEAS بالتعاون مع سوق ابو ظبي المالي للفترة من 28-30 تشرين الاول 2018 الى جانب (23) بورصة اعضاء في الاتحاد .

قدم سوق العراق للأوراق المالية محاضرة في اجتماع لجنة الأعمال في الاتحاد عن سوق العراق للأوراق المالية تضمنت

أ. نشأة وتأسيس سوق العراق للأوراق المالية وآليات البيع والشراء والتسويات المالية والسهمية .

ب. الخطط المستقبلية في إصدار قانون يعتمد المعايير الدولية في جذب الاستثمار بالأوراق المالية وتشجيع تأسيس شركات مساهمة مختلطة وخاصة والانتقال إلى اقتصاد السوق جذب مهام الحافظ الأمين والمصرف الضامن لتشجيع دخول صناديق الاستثمار والمحافظ الدولية.

كما شارك وفد سوق العراق للأوراق المالية في المؤتمر السنوي الأول للاتحاد وحققت ثلاث شركات وساطة في سوق العراق للأوراق المالية تقييم إيجابي من اتحاد البورصات الأوروبية الآسيوية هي شركة الربيع للوساطة وشركة الكرم للوساطة وشركة الايلاف للوساطة . وهو أول تقييم خارجي من اتحاد دولي تحصل عليه شركات الوساطة.

وقد اعتمدت مقترحات سوق العراق التي تخص نشاطه كمهام عمل في الاتحاد Task Force لعام 2019 .

وقد نشرت تفاصيلها في جريدة الصباح بالعدد 4377 في 2018/11/3 والسومرية نيوز 2018/10/31 كما في فقرة نشاطات السوق الاعلامية .



2 . متابعة الشركات المساهمة المدرجة وقرارات هيئاتها العامة .

أ . اطلاق التداول على الشركات المدرجة بعد انعقاد هيئاتها العامة .

- مصرف الخليج التجاري :

- تم اطلاق التداول على اسهم شركة مصرف الخليج التجاري اعتبارا من جلسة 2018/10/04 بعد قرار الهيئة العامة المنعقد في 2018/09/29 المصادقة على الحسابات الختامية 2017 ، وتوزيع ارباح نقدية بنسبة (3%) من رأس مال الشركة البالغ (300) مليار دينار .

- شركة مصرف بغداد :

- تم اطلاق التداول على اسهم شركة مصرف بغداد اعتبارا من 2018/10/08 بعد قرار الهيئة العامة المنعقد بتاريخ 2018/09/17، المصادقة على الحسابات الختامية 2017، وتدوير الارباح للسنة القادمة.

- شركة بغداد لصناعة مواد التغليف :

- تم اطلاق التداول على اسهم شركة بغداد لصناعة مواد التغليف اعتبارا من جلسة 2018/10/15 بعد قرار الهيئة العامة المنعقدة في 2018/10/11 المصادقة على الحسابات الختامية 2017 والمصادقة على معالجة الخسائر .

- شركة مصرف الموصل للاستثمار والتنمية :

- تم اطلاق التداول على اسهم شركة مصرف الموصل للاستثمار والتنمية في جلسة الاحد 2018/10/28 بعد

قرار الهيئة العامة المنعقدة في 2018/10/18 المصادقة على الحسابات الختامية 2017 ، وتوزيع ارباح نقدية

بمبلغ (1) مليار من رأس مال الشركة البالغ (252.500) مليار دينار .

- شركة مصرف اسيا العراق الاسلامي للاستثمار والتمويل :

- تم اطلاق التداول على اسهم شركة مصرف اسيا العراق اعتبارا في جلسة الاحد 2018/10/28 بعد قرار الهيئة العامة

المنعقدة في 2018/10/21 المصادقة على الحسابات الختامية للفترة من 2017/1/1 ولغاية 2017/7/3 (الشركة

المتحدة للتحويل المالي) والفترة من 2017/7/4 لغاية 2017/12/3 (مصرف) ، تدوير الارباح للفترة من

2017/1/1 ولغاية 2017/7/3 والبالغة (122.504.915) دينار للفترة من 2017/7/4 لغاية 2017/12/31.

- شركة بغداد العراق للنقل العام :

- تم اطلاق التداول على اسهم شركة بغداد العراق للنقل العام اعتبارا من 2018/10/09 بعد قرار الهيئة العامة

المنعقد بتاريخ 2018/10/07، المصادقة على الحسابات الختامية 2017، وتوزيع ارباح نقدية بنسبة (150%)

من راس مال الشركة البالغ (1) مليار دينار.

- شركة الخليج للتأمين:

- تم اطلاق التداول على اسهم شركة الخليج للتأمين اعتبارا من 2018/10/09 بعد قرار الهيئة العامة المنعقد بتاريخ

2018/10/03، المصادقة على الحسابات الختامية 2017، ومعالجة كامل العجز وتدوير المتبقي من الارباح الى

الفائض المتراكم ، تأجيل زيادة رأس مال الشركة الى العام القادم.

ب. ادراج اسهم زيادة رأس مال شركة فنادق كربلاء .

تم ادراج وايداع اسهم زيادة رأسمال شركة فنادق كربلاء البالغة (2.500) مليار سهم ، وتم اطلاقها في التداول اعتبارا

من جلسة الثلاثاء الموافق 2018/10/23 ، بعد قرار الهيئة العامة المنعقدة بتاريخ 2017/11/14 زيادة رأسمال

الشركة من (5) مليار دينار الى (7.500) مليار دينار وفق المادة (55/اولا) من قانون الشركات .

ج. الافصاح الفصلي للفصل الثالث 2018 للشركات المساهمة .

قدمت (47) شركة مساهمة مدرجة في السوق بياناتها الفصلية للفصل الثالث لعام 2018 التزاما بتعليمات الافصاح

بقانون الشركات وقانون الاسواق المالية وتعليمات الافصاح الصادرة عن هيئة الاوراق المالية وقد تم نشرها على الموقع

الالكتروني لسوق العراق للاوراق المالية والشركات هي :

المصارف : مصرف الشرق الاوسط ، مصرف القابض الاسلامي، مصرف بابل، مصرف الشمال ، مصرف الاقتصاد،

مصرف عبر العراق للاستثمار ،المصرف العراقي الاسلامي ، المصرف المتحد ، مصرف ايلاف الاسلامي ،مصرف جيهان

، مصرف سومر التجاري ، مصرف الاقليم التجاري ، مصرف الثقة الاسلامي ، مصرف العربية الاسلامي ، مصرف اسيا

العراق ، مصرف الخليج التجاري.

التحويل المالي : التحرير للتحويل المالي ، النبلاء للتحويل المالي ، النور للتحويل المالي .

التأمين : الامين للتأمين ، الخليج للتأمين.

الاستثمار المالي : الباتك للاستثمار المالي ، امين للاستثمار المالي ، الوثام للاستثمار المالي ، الزوراء للاستثمار

المالي، بين النهرين للاستثمارات المالية .

الصناعية : العراقية للسجاد والمفروشات ، بغداد للمشروبات الغازية ، الخياطة الحديثة ، المنصور للصناعات الدوائية،

الصناعات الكيماوية العصرية ، الكندي لانتاج اللقاحات ،بغداد لصناعة مواد التغليف .

السياحة والفنادق :فندق فلسطين ، فندق بغداد، الوطنية للاستثمارات السياحية،المدينة في سد الموصل.

الخدمات : المعمورة للاستثمارات العقارية ، الامين للاستثمارات العقارية ، العراقية للنقل البري ، النخبة للمقاولات

العامة ، بغداد العراق للنقل العام ،الموصل لمدن الالعاب والاستثمارات السياحية.

الزراعية : العراقية لانتاج وتسويق اللحوم ، العراقية للمنتجات الزراعية، الاهلية لانتاج الزراعي ، البذور العراقية، الشرق

الايوسط لانتاج وتسويق الاسماك.

اما الشركات الشرق الاوسط لانتاج الاسماك ، العراقية لانتاج البذور ، السنة المالية تنتهي 2018/3/31 وشركة التمور

العراقية تنتهي السنة المالية في 2018/8/30 .

3. الرقابة والتفتيش والرقابة على التداول.

- 1- مراقبة تداولات شركات الوساطة استناداً لتعليمات وقواعد التداول ومتابعة تغيير اسعار الاسهم المتداولة والاحداث الجوهرية وتأثيرها على حركة التداول ورفع المخالفات للتحقيق الاداري ولجان الانضباط ، والالتزام بالتسوية السهمية والمقاصة المالية T+0 في نفس يوم الجلسة ومتابعة تجديد خطابات الضمان لشركات الوساطة عند استحقاقها من غير مصرف المقاصة والرقابة اليومية على التداول من قبل قسم الرقابة على التداول وفقاً لتعليمات الرقابة والتفتيش .
- 2- تدقيق موازين المراجعة لشهر تشرين الاول 2018 لجميع شركات الوساطة وتنفيذ الاوامر التحقيقية المحالة اليها .
- 3- تفتيش (18) شركة وساطة ضمن خطة النصف الثاني لعام 2018 للرقابة والتفتيش ورفع التقارير عن مستوى الاداء والملاحظات الى ادارة السوق واللجان ذات العلاقة .

4. مركز العناية الواجبة للمتعاملين بالاوراق المالية.

يتابع المركز نشاطه وفقاً لضوابط العناية الواجبة الصادرة عن البنك المركزي العراقي ، والمركز مرتبط بمجلس المحافظين ويوجه تقاريره مباشرة الى مكتب مكافحة غسل الاموال في البنك المركزي العراقي .

اهم نشاطات المركز لشهر تشرين الاول 2018 .

1. تدقيق الأوامر الخاصة لشهر تشرين الاول 2018 .

2. تعميم قرارات لجنة تجميد أموال الارهابيين من الجهات الرسمية والمحلية والدولية مع شركات الوساطة .

3. تدقيق اسماء المستثمرين اللذين تم فتح حساب لهم في مركز الإيداع خلال شهر تشرين الاول 2018 مع قاعدة البيانات التي تم انشاءها في مركز العناية الواجبة من الأسماء التي يتم تزويد المركز بها من مكتب مكافحة غسل الأموال وتمويل الإرهاب والجهات الحكومية الأخرى .

5. النشاط الاعلامي لسوق العراق للاوراق المالية .

اهتمت وسائل الاعلام المحلية بتغطية النشاطات التي ينظمها سوق العراق للاوراق المالية وكان اهم نشاطها الاتي :

أ . نشر التقارير الاسبوعية لشهر تشرين الاول 2018 في صحيفة الصباح والصحف اليومية ونشر المؤشرات الاسبوعية في كل من المواقع الاخبارية .



البورصة تداول أكثر من 2.5 مليار سهم في الأسبوع الماضي بغداد / متابعة الزوداء

أعلنت البورصة العراقية، ان حجم التداول خلال الأسبوع الماضي تجاوز 2.5 مليار سهم بمساهمة 36 شركة.

وقال المدير التنفيذي للبورصة، طه عبد السلام في بيان صحفي ان البورصة تداولت خلال الأسبوع الماضي في 11/10/2018 خمس جلسات للتداول في السوق النظامي وكذلك في السوق الثاني وتداولت خلال جلسات الأسبوع الماضي اسهم (30) شركة في السوق النظامي، و (4) شركات في السوق الثاني ولم تتداول خلال هذه جلسات اسهم (35) شركة

ويبلغ عدد الشركات المدرجة في السوق (104) شركة مساهمة . منها (57) شركة مدرجة في السوق النظامي، و(47) شركة مدرجة في السوق الثاني ، بعد ادراج اسهم مصرف اسيا العراق الإسلامي وبلغ عدد الشركات المتوقعة لانضمام اجتماعات هيئاتها العامة (2) شركة هما (مصرف بغداد - الخليج للتأمين) وبلغ عدد الشركات المتوقعة عن التداول (32)



الاقتصاد نيوز - بغداد

سجل مؤشر سوق العراق للاوراق المالية ارتفاعاً في حجم وقيمة الاسهم المتداولة خلال الأسبوع الماضي قياساً بالاسبوع الذي قبله بمشاركة 34 شركة مساهمة

وقال المدير التنفيذي للسوق طه احمد عبد السلام في بيان تلقى الاقتصاد نيوز نسخة منه ان سوق العراق للاوراق المالية نظم خلال الاسبوع المنتهي في الرابع من تشرين الاول لهذا العام خمس جلسات للتداول في السوق النظامي وكذلك في السوق الثاني وتداولت خلال جلسات الأسبوع الماضي اسهم (30) شركة في السوق النظامي، و (4) شركات في السوق الثاني ولم تتداول خلال هذه جلسات اسهم (35) شركة

ويبلغ عدد الشركات المدرجة في السوق (104) شركة مساهمة . منها (57) شركة مدرجة في السوق النظامي، و(47) شركة مدرجة في السوق الثاني ، بعد ادراج اسهم مصرف اسيا العراق الإسلامي وبلغ عدد الشركات المتوقعة لانضمام اجتماعات هيئاتها العامة (2) شركة هما (مصرف بغداد - الخليج للتأمين) وبلغ عدد الشركات المتوقعة عن التداول (32)

وبين عبد السلام ان عدد الاسهم المتداولة للأسبوع الماضي بلغ (25 729) مليار سهم مرتفعاً بنسبة (361%) قياساً بالاسبوع الذي قبله فيما بلغت (10) سهم لواجهت جلسات الاثنين والثلاثاء والاربعاء 2018 بعد اطلاق سهم لواجهت جلسات الاثنين والثلاثاء والاربعاء 2018 بعد اطلاق قيمة الاسهم المتداولة لنفس الفترة (8 086) مليار دينار مرتفعة هي الاخرى بنسبة (144%) قياساً بالاسبوع الذي قبله. وافضل مؤشر السوق ISX 60 في اخر جلسة من الاسبوع ب (521 79) نقطة منخفضة بنسبة (2%) عن اعلاها لاسبوع الذي قبله عندما ارتفع على (533 21) نقطة

- ب . نشر المؤشرات اليومية للتداول في صحيفة الصباح والصحف اليومية والمواقع الاخبارية .
ج . تقرير تلفزيوني على قناة الفضائية العراقية يوم 2018/10/10 ضمن برنامج السياسة الاقتصادية عن "سوق الاوراق المالية في العراق والدور التنموي" .



- د . نشرت السومرية نيوز مقالة بعنوان "ثلاث شركات وساطة عراقية تحصل على تقييم ايجابي من اتحاد البورصات الاوربية الاسيوية بتاريخ 2018/10/31 .

السومرية ALSUMARIA نيوز

ثلاث شركات وساطة عراقية تحصل على تقييم ايجابي من اتحاد البورصات الأوربية الآسيوية

الأربعاء، 31 تشرين الأول 2018 13:49



السومرية نيوز/ بغداد
حصلت ثلاث شركات وساطة عراقية على تقدم ملحوظ في اتحاد البورصات الأوربية والآسيوية في وقت ناقش سوق العراق للأوراق المالية إصدار قانون يدعم الاستثمارات داخل السوق.

وقال المدير التنفيذي للسوق طه احمد عبد السلام في بيان تلقى، السومرية نيوز، نسخة منها، إن "ثلاث شركات وساطة في سوق العراق للأوراق المالية حصلت على تقييم إيجابي من اتحاد البورصات الأوربية الآسيوية وذلك في المؤتمر الذي نظمه الاتحاد مع بورصة ابو ظبي خلال يومي ٢٩ و٣٠ أكتوبر/ تشرين الأول ٢٠١٨".

وأضاف عبد السلام ان "هذا التقييم جاء ليعمل الشركات الثلاث في السوق وموازاته للشركات العالمية الأخرى".

وأشار عبد السلام الى ان "المخطط المستقبلية في إصدار قانون يعتمد المعايير الدولية في جذب الاستثمار بالأوراق المالية، إضافة الى تسخير تأسيس شركات مساهمة مختلفة وخاصة والانفعال إلى اقتصاد السوق، فضلا عن جذب مهام الحافظ الأمين والمصرف الصافي لتسخير دحون صناديق الاستثمار والمحافظ الدولية".

يذكر ان سوق العراق للأوراق المالية قد استخدمت أنظمة التداول الإلكتروني والابداع المركزي منذ عام 2009 ويسعى لأطلاق نظام التداول عبر الأنترنت للمستثمرين، وينظم خمسة جلسات تداول اسبوعياً من الأحد الى الخميس، ومدرج فيه 103 شركة مساهمة عراقية تمثل قطاعات المصارف والاتصالات والصناعة والزراعة والتأمين والاستثمار المالي والساحية والمخادق.

هـ . تخصيص فقرة خاصة لنشر مؤشرات سوق العراق للأوراق المالية في البرنامج الاسبوعي مال واستثمار الذي يعرض على قناة الرشيد الفضائية كل يوم سبت ، وفي برنامج دينار الذي يبث عبر شاشة قناة بلادي .
و . بالإمكان متابعة أخبار الشركات واخبار السوق مباشرة ومتابعة نشرة التداول اليومية بعد انتهاء جلسة تداول الأوراق المالية عبر الهواتف الذكية وخدمة المعلومات عبر موقع **Iraq stock exchange ISX** على **App store** .

6 . البحوث الجامعية .

التعاون مع طلبة الجامعات والمعاهد العراقية ونقدم البيانات المطلوبة والاجابة على استفساراتهم وتزويدهم بالمعلومات الاحصائية والمؤشرات المطلوبة في رسائلهم الجامعية وبحوثهم وتقاريرهم ، وقدم المساعدة وقد بلغ عدد الطلبة (3) طلاب من طلبة الماجستير والدكتوراه .

7 . احصائيات مركز الايداع في شهر تشرين الاول 2018 .

- 1 . بلغ عدد الأسهم المودعة من قبل المساهمين (52) مليار سهم .
- 2 . بلغ عدد الاسهم المكتتب بها من قبل المساهمين (زيادة رأسمال شركة فنادق كربلاء) (2.500) مليار سهم .
- 3 . بلغ عدد الاسهم من خلال مكتب التنازل العائلي والارثي (8) مليار سهم .
- 4 . بلغ عدد الأسهم التي خضعت للتجميد ونقل صلاحية الإيداع من شركات الوساطة الى مركز الإيداع (7) مليار سهم .
- 5 . بلغ عدد الأسهم التي اطلقت من حساب مركز الإيداع الى حساب شركات الوساطة (30) مليار سهم لأغراض التداول من قبل المساهمين .
- 6 . تنفيذ نقل ملكية اسهم على شركة المصرف الاسلامي البالغة (949.050.000) سهم الى مصرف الرافدين وفقا للموافقات الصادرة بهذا الغرض .
- 7 . تنفيذ نقل ملكية اسهم على شركة الصناعات الخفيفة البالغة (373.33.744) سهم الى شركة التأمين الوطنية وفقا للموافقات الصادرة بهذا الغرض .

العلاقات العامة

Monthly Trading Bulletin October 2018 النشرة الشهرية لتداول الاسهم في سوق العراق للاوراق المالية لشهر تشرين الاول

Company Name	عدد ايام التداول Trading days	القيمة المتداولة Traded Value	عدد الاسهم المتداولة Traded Volume	الصفقات No.of Trans	التغير % Change %	سعر الاغلاق السابق Previous Clo.Price	سعر الاغلاق Closing Price	معدل السعر الحالي Average Price	اننى سعر Low Price	اعلى سعر High Price	سعر الافتتاح Opening Price	رمز الشركة Code	اسم الشركة
Banking sector													قطاع المصارف
Commercial Bank of Iraq	18	95,568,018	233,854,887	187	-6.82	0.440	0.410	0.410	0.390	0.430	0.430	BCOI	المصرف التجاري العراقي
Bank Of Baghdad	17	749,531,811	2,327,435,133	606	-24.39	0.410	0.310	0.320	0.300	0.340	0.370	BBOB	مصرف بغداد
Iraqi Islamic Bank	16	24,152,147	75,614,970	73	-8.57	0.350	0.320	0.320	0.300	0.350	0.350	BIIB	المصرف العراقي الاسلامي
Iraqi Middle East Bank	12	399,160,093	3,195,132,649	364	-33.33	0.180	0.120	0.130	0.120	0.170	0.170	BIME	مصرف الشرق الاوسط
Investment Bank of Iraq	18	98,322,359	326,302,790	97	0.00	0.300	0.300	0.300	0.290	0.310	0.300	BIBI	مصرف الاستثمار العراقي
National Bank of Iraq	18	31,250,994	134,729,806	106	-19.23	0.260	0.210	0.230	0.210	0.260	0.260	BNOI	المصرف الاهلي العراقي
Sumer Commerical Bank	15	16,406,832	18,443,147	63	-2.22	0.900	0.880	0.890	0.880	0.900	0.900	BSUC	مصرف سومر التجاري
Gulf Commercial Bank	18	178,798,137	1,020,531,597	203	-10.53	0.190	0.170	0.180	0.170	0.180	0.170	BGUC	مصرف الخليج التجاري
Mosul Bank	13	254,874,842	1,639,496,691	306	0.00	0.170	0.170	0.160	0.150	0.170	0.170	BMFI	مصرف الموصل
Kurdistan International Bank	4	5,522,094,999	4,801,799,999	6	-8.00	1.250	1.150	1.150	1.150	1.200	1.200	BKUI	مصرف كوردستان
Ashur International Bank	8	1,580,699	6,644,796	15	-8.00	0.250	0.230	0.240	0.230	0.250	0.250	BASH	مصرف اشور
Al-Mansour Bank	18	175,415,534	258,281,371	203	-7.04	0.710	0.660	0.680	0.650	0.740	0.710	BMNS	مصرف المنصور
United Bank	11	10,829,794	101,430,214	58	-16.67	0.120	0.100	0.110	0.100	0.130	0.130	BUND	المصرف المتحد
Elaf Islamic Bank	6	671,057	2,930,000	12	9.09	0.220	0.240	0.230	0.220	0.240	0.220	BELF	مصرف ايلاف الاسلامي
Trans Iraq Bank Investment	3	59,496,731	84,995,330	7	0.00	0.700	0.700	0.700	0.700	0.700	0.700	BTRI	مصرف عبر العراق
Asia Al Iraq Islamic Bank for Investment	3	1,992,500	1,900,000	5	---	---	1.150	1.150	1.000	1.150	1.000	BAIB	مصرف اسيا العراق
Credit Bank Of Iraq	14	12,867,545	32,460,864	44	-6.98	0.430	0.400	0.390	0.360	0.430	0.430	BROI	مصرف الائتمان العراقي
Zain Ai-Iraq Islamic Bank	3	60,029,958,000	170,899,900,000	21	20.00	0.300	0.360	0.360	0.300	0.360	0.300	BZII	مصرف زين العراق الاسلامي
TOTAL	22	67,662,972,091	185,161,884,244	2376									مجموع قطاع المصارف
Telecommunication Sector													قطاع الاتصالات
Asia Cell Telecommunication	17	125,580,299	16,469,907	72	8.25	7.390	8.000	7.630	6.450	8.100	7.350	TASC	اسيا سيل للاتصالات
TOTAL	17	125,580,299	16,469,907	72									مجموع قطاع الاتصالات
Insurance Sector													قطاع التأمين
Al-Ameen for Insurance	10	738,000	2,300,000	17	-6.06	0.330	0.310	0.320	0.310	0.330	0.330	NAME	الامين للتأمين
Dar Al-Salam for Insurance	3	1,736,850	3,435,000	3	41.67	0.360	0.510	0.500	0.500	0.510	0.510	NDSA	دار السلام للتأمين
TOTAL	10	2,474,850	5,735,000	20									مجموع قطاع التأمين
Investment Sector													قطاع الاستثمار
Bain Al-Nahrain Financial Investment	1	9,000	10,000	2	0.00	0.900	0.900	0.900	0.900	0.900	0.900	VMES	بين النهرين للاستثمارات المالية
Al-Zawraa for Financial Investment	1	1,008,000	2,800,000	1	0.00	0.360	0.360	0.360	0.360	0.360	0.360	VZAF	الزوراء للاستثمار المالي
TOTAL	2	1,017,000	2,810,000	3									مجموع قطاع الاستثمار
Money Transfer Sector													قطاع التحويل المالي
Al- Harir For Money Transfer	2	2,500,000	2,500,000	6	0.00	1.000	1.000	1.000	1.000	1.000	1.000	MTAH	الحرير للتحويل المالي
TOTAL	2	2,500,000	2,500,000	6									مجموع قطاع التحويل المالي

Monthly Trading Bulletin October 2018 النشرة الشهرية لتداول الاسهم في السوق العراق للاوراق المالية لشهر تشرين الاول 2018

Company name	عدد ايام التداول Trading days	القيمة المتداولة Traded Value	عدد الاسهم المتداولة Traded Volume	الصفقات No.of Trans	التغير % Change %	سعر الاغلاق السابق Previous Clo.Price	سعر الاغلاق Closing Price	معدل السعر الحالي Average Price	ادنى سعر Low Price	اعلى سعر High Price	سعر الافتتاح Opening Price	رمز الشركة Code	اسم الشركة
Services Sector													قطاع الخدمات
Kharkh Tour Amuzement City	19	194,652,685	44,206,421	244	-10.21	4.700	4.220	4.400	4.160	4.650	4.600	SKTA	العاب الكرخ السياحية
Mamoura Realestate Investment	19	209,182,697	124,314,587	279	1.12	1.790	1.810	1.680	1.500	1.830	1.780	SMRI	المعمورة العقارية
AL-Nukhba for Construction	4	968,220	2,783,000	5	-5.56	0.360	0.340	0.350	0.340	0.360	0.360	SNUC	النخبة للمقاولات العامة
Iraq Baghdad For General Transportator	9	30,296,948	1,913,804	38	-11.76	17.000	15.000	15.830	15.000	17.000	17.000	SBPT	بغداد العراق للنقل العام
Al-Mosul for Funfairs	17	57,866,806	4,330,069	116	-4.00	13.750	13.200	13.200	13.100	13.700	13.650	SMOF	الموصل لمدن الاعاب
TOTAL	22	492,967,357	177,547,881	682									مجموع قطاع الخدمات
Industry Sector													قطاع الصناعة
Al-Mansour Pharmaceuticals Industries	15	23,043,929	36,512,726	56	-5.97	0.670	0.630	0.630	0.610	0.650	0.650	IMAP	المنصور للصناعات الدوائية
Modern Sewing	11	19,138,106	5,051,256	29	-2.75	4.000	3.890	3.790	3.700	4.070	3.700	IMOS	الخيطة الحديثة
Iraqi For Tufted Carpets	19	78,287,718	10,907,559	98	-3.40	7.350	7.100	7.180	7.100	7.350	7.350	IITC	السجاد والمفروشات
Baghdad for Packing Materials	2	92,302	71,678	4	2.38	1.260	1.290	1.290	1.280	1.300	1.300	IBPM	بغداد لصناعة مواد التغليف
Baghdad Soft Drinks	22	614,611,496	179,092,933	943	2.24	3.570	3.650	3.430	2.990	3.650	3.530	IBSD	بغداد للمشروبات الغازية
Date Processing and Marketing	18	348,399,917	333,023,081	68	0.99	1.010	1.020	1.050	1.010	1.070	1.010	IIDP	التمور العراقية
National Chemical &Plastic Industries	3	12,529,877	18,024,277	27	-5.63	0.710	0.670	0.700	0.670	0.710	0.700	INCP	الكيميائية والبلاستيكية
AL- Kindi of Veterinary Vaccines	17	344,740,073	235,718,602	199	-26.09	1.610	1.190	1.460	1.100	1.200	1.650	IKLV	الكندي للقاحات البيطرية
Ready Made Clothes	9	15,750,149	1,827,611	39	-2.35	8.500	8.300	8.620	8.250	9.100	8.420	IRMC	انتاج الالبسة الجاهزة
TOTAL	22	1,456,593,568	820,229,723	1463									مجموع قطاع الصناعة
Tourism&Hotels Sector													قطاع الفنادق والسياحة
Baghdad Hotel	3	1,286,100	151,900	6	7.14	8.400	9.000	8.470	8.400	9.000	8.400	HBAG	فندق بغداد
National for Tourist Investment	21	35,246,845	5,152,891	92	-6.21	7.250	6.800	6.840	6.350	7.050	7.050	HNTI	الاستثمارات السياحية
Karbala Hotels	2	157,100	155,000	4	-0.98	1.020	1.010	1.010	1.010	1.020	1.020	HKAR	فنادق كربلاء
Mansour Hotel	6	4,209,000	366,000	10	-6.88	12.350	11.500	11.500	11.500	11.500	11.500	HMAN	فنادق المنصور
Al-Sadeer Hotel	12	30,725,681	2,726,578	53	-10.00	12.500	11.250	11.270	10.750	12.000	12.000	HSAD	فندق السدير
TOTAL	21	71,624,726	8,552,369	165									مجموع قطاع الفنادق والسياحة
Agriculture Sector													قطاع الزراعة
Modern for Animal Production	2	37,700	130,000	2	0.00	0.290	0.290	0.290	0.290	0.290	0.290	AMAP	الحديثة للانتاج الحيواني
Al-Ahlyia for Agricultural Production	2	1,219,775	1,017,196	3	7.14	1.120	1.200	1.200	1.150	1.150	1.150	AAHP	الاهلية للانتاج الزراعي
Middle East for Production- Fish	10	93,359,950	9,531,559	14	-9.30	10.750	9.750	9.800	9.750	10.000	10.000	AMEF	اسماك الشرق الاوسط
Iraqi for Seed Production	22	773,097,752	163,031,330	1185	1.48	4.730	4.800	4.740	4.430	5.000	4.710	AISP	العراقية للانتاج البذور
Iraqi Products Marketing Meat	21	1,991,249,160	408,216,320	737	-4.40	4.550	4.350	4.880	4.140	5.200	4.550	AIPM	انتاج وتسويق اللحوم
Iraqi Agricultural Products	12	55,661,804	6,891,354	34	-4.85	8.460	8.050	8.080	7.900	8.250	8.250	AIRP	العراقية للمنتجات الزراعية
TOTAL	22	2,914,626,141	588,817,759	1975									مجموع قطاع الزراعة
Grand TOTAL	22	72,730,356,032	186,784,546,883	6762									المجموع الكلي

Non-Iraqi Monthly Trading Report (Buy) October 2018

Company Names	القيمة المتداولة	الاسهم المتداولة	الصفقات	رمز الشركة	اسم الشركة
Banks Sector	قطاع المصارف				
Commercial Bank of Iraq	15,845,880	38,780,146	56	BCOI	المصرف التجاري العراقي
Bank Of Baghdad	42,064,915	136,235,482	24	BBOB	مصرف بغداد
Iraqi Middle East Investment Bank	12,000,000	100,000,000	1	BIME	مصرف الشرق الاوسط للاستثمار
National Bank Of Iraq	1,154,000	4,900,000	5	BNOI	المصرف الاهلي العراقي
Gulf Commercial Bank	34,000,000	200,000,000	12	BGUC	مصرف الخليج التجاري
Mousil Bank	64,000	400,000	1	BMFI	مصرف الموصل
Al-Mansour Bank	32,362,419	48,151,371	35	BMNS	مصرف المنصور
United Bank	13,000	100,000	1	BUND	مصرف المتحد
CREDIT BANK OF IRAQ	43,000	100,000	1	BROI	مصرف الائتمان العراقي
Zain Al-Iraq Islamic Bank	360,000	1,000,000	1	BZII	مصرف زين العراق الاسلامي
Total Bank sector	137,907,213	529,666,999	137		مجموع قطاع المصارف
Telecommunication Sector	قطاع الاتصالات				
Asia cell	103,472,834	13,346,643	31	TASC	اسيا سيل للاتصالات
Total Telecommunication sector	103,472,834	13,346,643	31		مجموع قطاع الاتصالات
Service Sector	قطاع الخدمات				
Mamoura Realestate Investment	83,614,675	47,090,000	79	SMRI	المعمورة للاستثمارات العقارية
AL-Nukhba for General Construction	36,000	100,000	1	SNUC	النخبة للمقاولات العامة
Total Service sector	83,650,675	47,190,000	80		مجموع قطاع الخدمات
Industry Sector	قطاع الصناعة				
Baghdad Soft Drinks	219,898,560	62,387,714	218	IBSD	بغداد للمشروبات الغازية
Iraqi Date Processing and Marketing	744,964	700,000	5	IIDP	العراقية لتصنيع وتسويق التمور
AL- Kindi of Veterinary Vaccines Drugs	225,000	150,000	1	IKLV	الكندي لانتاج اللقاحات البيطرية
Total Industry sector	220,868,525	63,237,714	224		مجموع قطاع الصناعة
Agricultural Sector	قطاع الزراعة				
Modern Animal & Agricultural Production	37,700	130,000	2	AMAP	الحديثة للانتاج الحيواني
Total Agricultural Sector	37,700	130,000	2		مجموع قطاع الزراعة
Grand Total	545,936,947	653,571,356	474		المجموع الكلي

Non-Iraqi Monthly Trading Report (Sell) October 2018

Company Names	القيمة المتداولة	الاسهم المتداولة	الصفقات	رمز الشركة	اسم الشركة
Banks Sector	قطاع المصارف				
Commercial Bank of Iraq	440,000	1,100,000	2	BCOI	المصرف التجاري العراقي
Bank Of Baghdad	66,428,500	192,710,000	42	BBOB	مصرف بغداد
Iraqi Middle East Investment Bank	335,173,091	2,698,329,978	261	BIME	مصرف الشرق الاوسط
Kurdistan International Bank	920,000	800,000	1	BKUI	مصرف كوردستان
Al-Mansour Bank	11,161,000	16,016,666	10	BMNS	مصرف المنصور
Trans Iraq Bank For Investment	31,621,331	45,173,330	1	BTRI	مصرف عبر العراق
CREDIT BANK OF IRAQ	360,000	1,000,000	1	BROI	مصرف الائتمان العراقي
Zain Al-Iraq Islamic Bank	72,000	200,000	2	BZII	مصرف زين العراق الاسلامي
Total Bank sector	446,175,922	2,955,329,974	320		مجموع قطاع المصارف
Telecommunication Sector	قطاع الاتصالات				
Asia cell	99,745,266	12,880,000	27	TASC	اسيا سيل للاتصالات
Total Telecommunication sector	99,745,266	12,880,000	27		مجموع قطاع الاتصالات
Service Sector	قطاع الخدمات				
Mamoura Realestate Investment	1,074,000	600,000	1	SMRI	المعمورة للاستثمارات العقارية
Total Service sector	1,074,000	600,000	1		مجموع قطاع الخدمات
Industry Sector	قطاع الصناعة				
Al-Mansour Pharmaceuticals Industries	945,000	1,500,000	1	IMAP	المنصور للصناعات الدوائية
Baghdad Soft Drinks	224,332,719	64,198,014	307	IBSD	بغداد للمشروبات الغازية
Total Industry sector	225,277,719	65,698,014	308		مجموع قطاع الصناعة
Hotel Sector	قطاع الفنادق والسياحة				
National for Tourist Investment	9,510,550	1,355,000	22	HNTI	الوطنية للاستثمارات السياحية
Total Hotel sector	9,510,550	1,355,000	22		مجموع قطاع الفنادق والسياحة
Grand Total	781,783,457	3,035,862,988	678		المجموع الكلي

جدول رقم (1) مؤشرات التداول اليومية في سوق العراق للاوراق المالية لشهر تشرين الاول 2018

Table No.(1) Main Trading indicators distributed in sessions October 2018

مؤشر السوق ISX Index	الشركات المدرجة Co.Listed	الشركات المتداولة Co.Traded	الاهمية النسبية % Change %	الصفقات No.of Trans	الاهمية النسبية % Change %	القيمة المتداولة Traded Value	الاهمية النسبية % Change %	عدد الاسهم المتداولة Traded Volume	الاشهر Months
528.810	104	16	2.14	145	0.15	111,334,135	0.18	341,767,266	01/10/2018
526.750	104	20	1.70	115	0.11	77,660,373	0.06	106,432,653	02/10/2018
522.080	104	17	2.53	171	0.16	117,825,045	0.10	187,347,496	03/10/2018
521.790	104	29	2.48	168	10.47	7,617,059,456	13.39	25,012,109,003	04/10/2018
520.390	104	26	3.42	231	0.30	216,566,838	0.25	470,187,844	07/10/2018
507.740	104	29	4.84	327	0.27	195,912,184	0.24	445,817,895	08/10/2018
504.720	104	27	6.02	407	0.73	529,497,618	0.49	922,684,758	09/10/2018
516.240	104	26	6.68	452	0.50	360,309,480	0.30	563,915,471	10/10/2018
519.110	104	21	5.66	383	0.30	220,134,607	0.09	162,734,798	11/10/2018
515.240	104	19	4.32	292	0.36	262,021,503	0.22	412,312,354	14/10/2018
517.990	104	26	4.85	328	31.46	22,883,669,287	33.84	63,202,003,992	15/10/2018
511.370	104	25	5.04	341	0.35	251,526,145	0.12	231,047,698	16/10/2018
507.070	104	24	4.94	334	2.48	1,804,193,916	0.32	595,241,258	17/10/2018
499.940	104	34	6.48	438	41.65	30,289,192,568	44.85	83,780,436,665	18/10/2018
500.240	104	29	5.13	347	0.42	307,422,112	0.35	647,565,503	21/10/2018
501.210	104	27	5.06	342	0.42	305,607,248	0.40	748,462,809	22/10/2018
497.080	104	22	3.55	240	0.25	184,703,054	0.09	163,399,429	23/10/2018
498.210	104	22	6.17	417	0.60	433,568,138	0.88	1,651,870,939	24/10/2018
499.990	104	27	6.15	416	8.07	5,871,575,012	3.15	5,886,135,276	25/10/2018
501.350	104	27	3.76	254	0.26	191,745,353	0.17	309,195,122	28/10/2018
503.410	104	27	3.49	236	0.23	169,477,263	0.16	298,614,023	29/10/2018
506.150	104	25	5.59	378	0.45	329,354,697	0.35	645,264,631	31/10/2018
506.150	104	49	100	6762	100	72,730,356,032	100	186,784,546,883	المجموع الحالي Total This Month
532.11	104	45	100	4996	100	7,594,494,524	100	13,459,614,221	المجموع السابق Total Last Month
-4.88	0.00	8.89	0.00	35.35	0.00	857.67	0.00	1,287.74	التغير % Change %

جدول رقم (2) مؤشرات التداول اليومية المشتراة لغير العراقيين في سوق العراق للاوراق المالية لشهر تشرين الاول 2018

Main Trading indicators for non Iraqis (Buy) distributed in sessions October 2018

الشركات المتداولة	الاهمية النسبية %	الصفقات	الاهمية النسبية %	القيمة المتداولة	الاهمية النسبية %	عدد الاسهم المتداولة	الجلسات
Co.Traded	Change %	No.of Trans	Change %	Traded Value	Change %	Traded Volume	Sessions
2	1.27	6	0.29	1,579,350	0.66	4,345,000	01/10/2018
3	1.05	5	0.13	700,500	0.13	850,000	02/10/2018
1	0.84	4	0.16	890,000	0.08	500,000	03/10/2018
3	1.48	7	0.67	3,667,000	0.35	2,300,000	04/10/2018
—	0	—	0	—	0	—	07/10/2018
3	0.63	3	0.10	573,200	0.23	1,480,000	08/10/2018
2	1.90	9	0.37	2,044,414	0.66	4,330,400	09/10/2018
4	4.01	19	1.38	7,550,355	2.81	18,381,900	10/10/2018
2	1.05	5	0.14	771,893	0.23	1,483,886	11/10/2018
1	1.05	5	0.23	1,260,000	0.46	3,000,000	14/10/2018
4	1.05	5	0.23	1,277,640	0.47	3,092,000	15/10/2018
3	1.05	5	0.49	2,673,000	0.69	4,500,000	16/10/2018
2	1.27	6	0.69	3,740,346	1.42	9,274,520	17/10/2018
3	3.16	15	4.69	25,594,936	1.68	10,984,520	18/10/2018
1	0.84	4	0.31	1,700,000	0.08	500,000	21/10/2018
3	7.59	36	4.69	25,599,630	1.61	10,546,440	22/10/2018
3	4.43	21	2.87	15,669,153	1.33	8,690,379	23/10/2018
5	9.49	45	8.28	45,215,773	3.81	24,874,520	24/10/2018
6	11.39	54	16.83	91,896,287	21.17	138,350,310	25/10/2018
7	6.33	30	14.12	77,060,922	18.62	121,686,583	28/10/2018
5	9.07	43	9.95	54,310,140	9.59	62,703,000	29/10/2018
7	31.01	147	33.37	182,162,408	33.92	221,697,898	31/10/2018
17	100	474	100	545,936,947	100	653,571,356	المجموع الحالي Total This Month
19	100	499	100	578,188,950	100	284,465,019	المجموع السابق Total Last Month
-10.53	—	-5.01	—	-5.58	—	129.75	التغيير (%) Change(%)

Main Trading indicators for non Iraqis (Sell) distributed in session October 2018

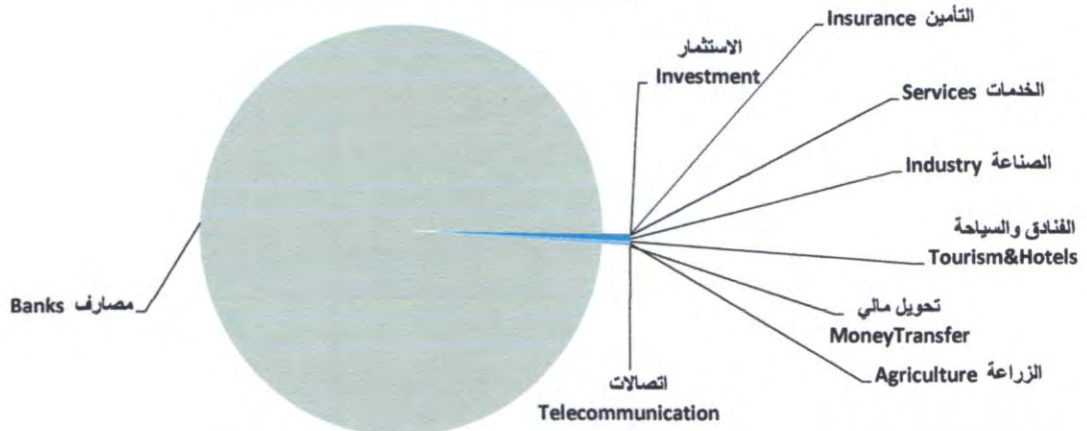
الشركات المتداولة	الاهمية النسبية %	الصفقات	الاهمية النسبية %	القيمة المتداولة	الاهمية النسبية %	عدد الاسهم المتداولة	الجلسات
Co.Traded	Change %	No.of Trans	Change %	Traded Value	Change %	Traded Volume	Sessions
1	0.29	2	0.18	1,405,000	0.01	200,000	01/10/2018
2	2.51	17	0.84	6,568,900	0.03	934,000	02/10/2018
—	0	—	0	—	0	—	03/10/2018
2	1	7	0.49	3,858,550	0.02	551,000	04/10/2018
1	0	3	0.41	3,178,000	0.01	454,000	07/10/2018
—	0	—	0	—	0	—	08/10/2018
2	6	43	6.14	48,039,395	4.31	130,714,206	09/10/2018
2	5	36	3.20	25,000,407	2.11	64,089,325	10/10/2018
2	4	25	0.74	5,786,234	0.16	4,967,614	11/10/2018
2	1	9	0.47	3,684,000	0.03	960,000	14/10/2018
3	3	18	0.28	2,158,959	0.04	1,122,133	15/10/2018
3	1.47	10	0.97	7,580,489	0.35	10,536,040	16/10/2018
1	0.88	6	0.17	1,312,500	0.29	8,750,001	17/10/2018
4	9.73	66	12.41	97,014,581	7.65	232,349,830	18/10/2018
2	2.80	19	1.83	14,328,254	2.39	72,432,722	21/10/2018
2	11.95	81	8.37	65,414,529	11.59	351,880,992	22/10/2018
2	2.80	19	2.24	17,551,000	1.38	42,020,000	23/10/2018
3	14.90	101	23.01	179,921,100	41.50	1,260,027,035	24/10/2018
2	6.64	45	13.20	103,217,822	23.14	702,496,000	25/10/2018
8	4.42	30	5.19	40,570,366	1.05	32,024,999	28/10/2018
3	1.77	12	2.75	21,490,371	0.60	18,128,091	29/10/2018
3	19.03	129	17.10	133,703,000	3.33	101,225,000	31/10/2018
13	100	678	100	781,783,457	100	3,035,862,988	المجموع الحالي Total This Month
10	100	813	100	910,547,048	100	886,366,679	المجموع السابق Total Last Month
30.00	—	-16.61	—	-14.14	—	242.51	التغيير (%) Change(%)

جدول رقم (4) مؤشرات التداول القطاعية في سوق العراق للاوراق المالية لشهر تشرين الاول 2018

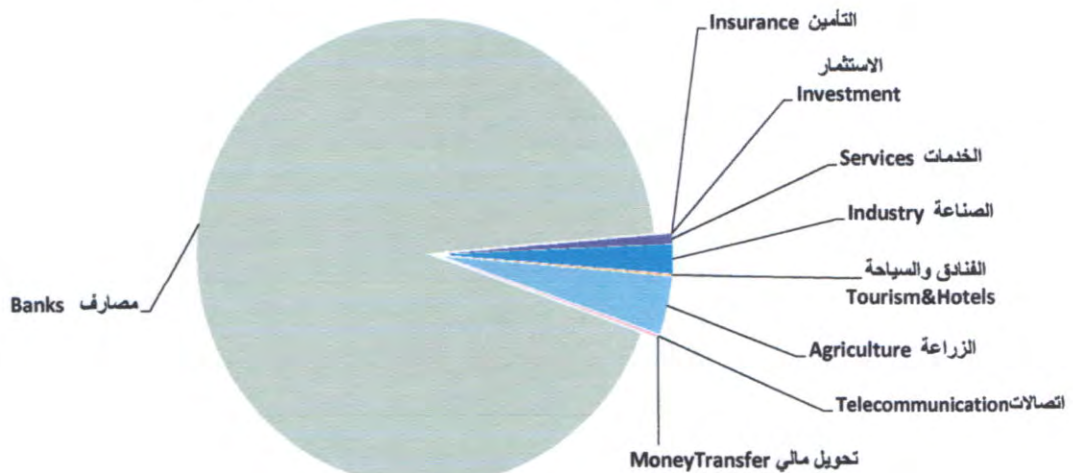
Main Trading indicators distributed in to Sectors October 2018

الشركات المدرجة Co.Listed	الشركات المتداولة Co.Traded	الاهمية النسبية (%)	الصفقات No.of Trans	الاهمية النسبية (%)	القيمة المتداولة Traded Value	الاهمية النسبية (%)	عدد الاسهم المتداولة Traded Volume	القطاع SECTOR
37	18	35.14	2376	93.03	67,662,972,091	99.13	185,161,884,244	المصارف Banks
2	1	1.06	72	0.17	125,580,299	0.01	16,469,907	الاتصالات Telecommunication
5	2	0.30	20	0.003	2,474,850	0.003	5,735,000	التأمين Insurance
6	2	0.04	3	0.001	1,017,000	0.002	2,810,000	الاستثمار Investment
8	1	0.09	6	0.00	2,500,000	0.00	2,500,000	التحويل المالي Money transfer
9	5	10.09	682	0.68	492,967,357	0.10	177,547,881	الخدمات Services
21	9	21.64	1463	2.00	1,456,593,568	0.44	820,229,723	الصناعة Industry
10	5	2.44	165	0.10	71,624,726	0.005	8,552,369	الفنادق والسياحة Tourism&Hotels
6	6	29.21	1975	4.01	2,914,626,141	0.32	588,817,759	الزراعة Agriculture
104	49	100	6,762	100	72,730,356,032	100	186,784,546,883	المجموع TOTAL

Traded Volume عدد الاسهم المتداولة قطاعيا



Traded Value القيمة المتداولة قطاعيا



جدول رقم (5) مؤشرات التداول القطاعية المشتراة لغير العراقيين لشهر تشرين الاول 2018

Main Trading indicators distributed in to Sectors for non Iraqis(Buy)for the October 2018

الشركات المدرجة Co.Listed	الشركات المتداولة Co.Traded	الاهمية النسبية (%)	الصفقات No.of Trans	الاهمية النسبية (%)	القيمة المتداولة Traded Value	الاهمية النسبية (%)	عدد الاسهم المتداولة Traded Volume	القطاع SECTOR
37	10	28.90	137	25.26	137,907,213	81.04	529,666,999	المصارف Banks
2	1	6.54	31	18.95	103,472,834	2.04	13,346,643	الاتصالات Telecommunication
5	—	—	—	—	—	—	—	التأمين Insurance
6	—	—	—	—	—	—	—	الاستثمار Investment
8	—	—	—	—	—	—	—	التحويل المالي Money transfer
9	2	16.88	80	15.32	83,650,675	7.22	47,190,000	الخدمات Services
21	3	47.26	224	40.46	220,868,525	9.68	63,237,714	الصناعة Industry
10	—	—	—	—	—	—	—	الفنادق والسياحة Tourism&Hotels
6	1	0.42	2	0.01	37,700	0.02	130,000	الزراعة Agriculture
104	17	100	474	100	545,936,947	100	653,571,356	TOTAL المجموع

جدول رقم (6) مؤشرات التداول القطاعية المباعة من غير العراقيين لشهر تشرين الاول 2018


Main Trading indicators distributed in to Sectors for non Iraqis(Sell)for the October 2018

الشركات المدرجة Co.Listed	الشركات المتداولة Co.Traded	الاهمية النسبية (%)	الصفقات No.of Trans	الاهمية النسبية (%)	القيمة المتداولة Traded Value	الاهمية النسبية (%)	عدد الاسهم المتداولة Traded Volume	القطاع SECTOR
37	8	47.20	320	57.07	446,175,922	97.35	2,955,329,974	المصارف Banks
2	1	3.98	27	12.76	99,745,266	0.42	12,880,000	الاتصالات Telecommunication
5	—	—	—	—	—	—	—	التأمين Insurance
6	—	—	—	—	—	—	—	الاستثمار Investment
8	—	—	—	—	—	—	—	التحويل المالي Money transfer
9	1	0.15	1	0.14	1,074,000	0.02	600,000	الخدمات Services
21	2	45.43	308	28.82	225,277,719	2.16	65,698,014	الصناعة Industry
10	1	3.24	22	1.22	9,510,550	0.04	1,355,000	الفنادق والسياحة Tourism&Hotels
6	—	—	—	—	—	—	—	الزراعة Agriculture
104	13	100	678	100	781,783,457	100	3,035,862,988	TOTAL المجموع

Top Five Companies By Traded Volume for the October 2018

Company Name	عدد الاسهم المتداولة Traded Volume	النسبة الى الاسهم الكلي % To the Total Volume%	سعر الاغلاق Closing Price		اسم الشركة
			الشهر السابق Last Month	الشهر الحالي This Month	
Zain Ai-Iraq Islamic Bank	170,899,900,000	91.50	0.300	0.360	1 مصرف زين العراق الاسلامي
Kurdistan International Bank	4,801,799,999	2.57	1.250	1.150	2 مصرف كوردستان
Iraqi Middle East Bank	3,195,132,649	1.71	0.180	0.120	3 مصرف الشرق الاوسط
Bank Of Baghdad	2,327,435,133	1.25	0.410	0.310	4 مصرف بغداد
Mosul Bank	1,639,496,691	0.88	0.170	0.170	5 مصرف الموصل
Total	182,863,764,472	97.90			المجموع

الشركات الخمس الاكثر تداولاً من حيث عدد الاسهم المتداولة



جدول رقم (8) الشركات الخمس الاكثر تداولاً من حيث القيمة المتداولة في سوق العراق للاوراق المالية لشهر تشرين الاول 2018

Top Five Companies By Traded Value for the October 2018

Company name	القيمة المتداولة Traded Value	النسبة الى التداول الكلي % To the Total Value%	سعر الاغلاق Closing Price		اسم الشركة
			الشهر السابق Last Month	الشهر الحالي This Month	
Zain Ai-Iraq Islamic Bank	60,029,958,000	82.54	0.300	0.360	1 مصرف زين العراق الاسلامي
Kurdistan International Bank	5,522,094,999	7.59	1.250	1.150	2 مصرف كوردستان
Iraqi Products Marketing Meat	1,991,249,160	2.74	4.550	4.350	3 انتاج وتسويق اللحوم
Iraqi for Seed Production	773,097,752	1.06	4.730	4.800	4 العراقية لانتاج البذور
Bank Of Baghdad	749,531,811	1.03	0.410	0.310	5 مصرف بغداد
Total	69,065,931,722	94.96			المجموع

الشركات الخمس الاكثر تداولاً من حيث القيمة المتداولة



جدول رقم (9) الشركات الخمس الأكثر تداولاً من حيث عدد الاسهم المشتراة لغير العراقيين في سوق العراق للاوراق المالية لشهر تشرين الاول 2018

Top Five Companies By Traded Value for non Iraqis(Buy) for the October 2018

Company Name	النسبة الى عدد الاسهم الكلي % To the Total Volume%	عدد الاسهم المتداولة Traded Volume	اسم الشركة
Gulf Commercial Bank	30.60	200,000,000	1 مصرف الخليج التجاري
Bank Of Baghdad	20.84	136,235,482	2 مصرف بغداد
Iraqi Middle East Investment Bank	15.30	100,000,000	3 مصرف الشرق الاوسط للاستثمار
Baghdad Soft Drinks	9.55	62,387,714	4 بغداد للمشروبات الغازية
Al-Mansour Bank	7.37	48,151,371	5 مصرف المنصور
Total	83.66	546,774,567	المجموع

جدول رقم (10) الشركات الخمس الأكثر تداولاً من حيث القيمة المتداولة المشتراة لغير العراقيين في سوق العراق للاوراق المالية لشهر تشرين الاول 2018

Top Five Companies By Traded Value for non Iraqis(Buy) for the October 2018

Company Name	النسبة الى التداول الكلي % To the Total Value %	القيمة المتداولة Traded Value	اسم الشركة
Baghdad Soft Drinks	40.28	219,898,560	1 بغداد للمشروبات الغازية
Asia cell	18.95	103,472,834	2 اسيا سيل للاتصالات
Mamoura Realestate Investment	15.32	83,614,675	3 المعمورة للاستثمارات العقارية
Bank Of Baghdad	7.71	42,064,915	4 مصرف بغداد
Gulf Commercial Bank	6.23	34,000,000	5 مصرف الخليج التجاري
Total	88.48	483,050,984	المجموع

جدول رقم (11) الشركات الخمس الأكثر تداولاً من حيث عدد الاسهم المتداولة المباعة من غير العراقيين في سوق العراق للاوراق المالية لشهر تشرين الاول 2018

Top Five Companies By Traded Value for non Iraqis(Sell) for the October 2018

Company Name	النسبة الى الاسهم الكلي % To the Total Volume%	عدد الاسهم المتداولة Traded Volume	اسم الشركة
Iraqi Middle East Investment Bank	88.88	2,698,329,978	1 مصرف الشرق الاوسط للاستثمار
Bank Of Baghdad	6.35	192,710,000	2 مصرف بغداد
Baghdad Soft Drinks	2.11	64,198,014	3 بغداد للمشروبات الغازية
Trans Iraq Bank For Investment	1.49	45,173,330	4 مصرف عبر العراق
Al-Mansour Bank	0.53	16,016,666	5 مصرف المنصور
Total	99.36	3,016,427,988	المجموع

جدول رقم (12) الشركات الخمس الأكثر تداولاً من حيث القيمة المتداولة المباعة من غير العراقيين في سوق العراق للاوراق المالية لشهر تشرين الاول 2018

Top Five Companies By Traded Value for non Iraqis(Sell) for the October 2018

Company Name	النسبة الى التداول الكلي % To the Total Value %	القيمة المتداولة Traded Value	اسم الشركة
Iraqi Middle East Investment Bank	42.87	335,173,091	1 مصرف الشرق الاوسط للاستثمار
Baghdad Soft Drinks	28.69	224,332,719	2 بغداد للمشروبات الغازية
Asia cell	12.76	99,745,266	3 اسيا سيل للاتصالات
Bank Of Baghdad	8.50	66,428,500	4 مصرف بغداد
Trans Iraq Bank For Investment	4.04	31,621,331	5 مصرف عبر العراق
Total	96.87	757,300,908	المجموع

جدول رقم (13) الشركات الخمس الأكثر ارتفاعا في سوق العراق للاوراق المالية لشهر تشرين الاول مقارنة بشهر أيلول 2018

High Companies for October As compared with September 2018

Company Name	القيمة المتداولة (دينار) Traded Value	التغير (%) Change (%)	سعر الاغلاق السابق Closing Price	سعر الاجلاق Closing Price	اسم الشركة	
Dar Al-Salam for Insurance	1,736,850	41.67	0.360	0.510	دار السلام للتأمين	1
Zain Ai-Iraq Islamic Bank	60,029,958,000	20.00	0.300	0.360	مصرف زين العراق الاسلامي	2
Elaf Islamic Bank	671,057	9.09	0.220	0.240	مصرف ايلاف الاسلامي	3
Asia Cell Telecommunication	125,580,299	8.25	7.390	8.000	اسيا سيل للاتصالات	4
Baghdad Hotel	1,286,100	7.14	8.400	9.000	فندق بغداد	5

جدول رقم (14) الشركات الخمس الأكثر انخفاضاً في سوق العراق للاوراق المالية تشرين الاول مقارنة بشهر أيلول 2018

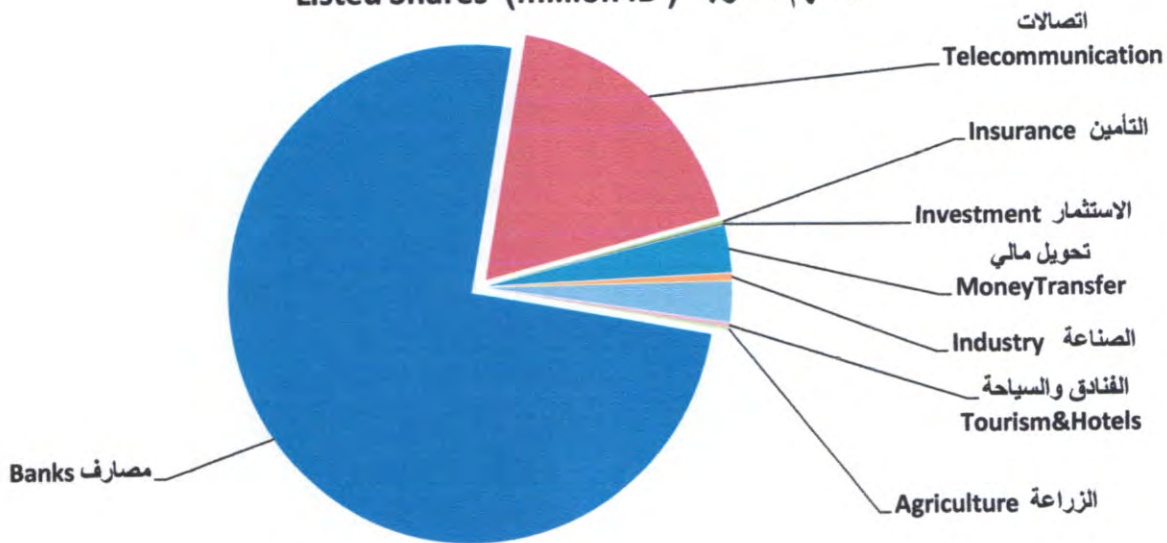
Five Low Companies for October As compared with September 2018

Company Name	القيمة المتداولة (دينار) Traded Value	التغير (%) Change (%)	سعر الاغلاق السابق Closing Price	سعر الاجلاق Closing Price	اسم الشركة	
Iraqi Middle East Bank	399,160,093	-33.33	0.180	0.120	مصرف الشرق الاوسط	1
AL- Kindi of Veterinary Vaccines	344,740,073	-26.09	1.610	1.190	الكندي لللقاحات البيطرية	2
Bank Of Baghdad	749,531,811	-24.39	0.410	0.310	مصرف بغداد	3
National Bank of Iraq	31,250,994	-19.23	0.260	0.210	المصرف الاهلي العراقي	4
United Bank	10,829,794	-16.67	0.120	0.100	المصرف المتحد	5

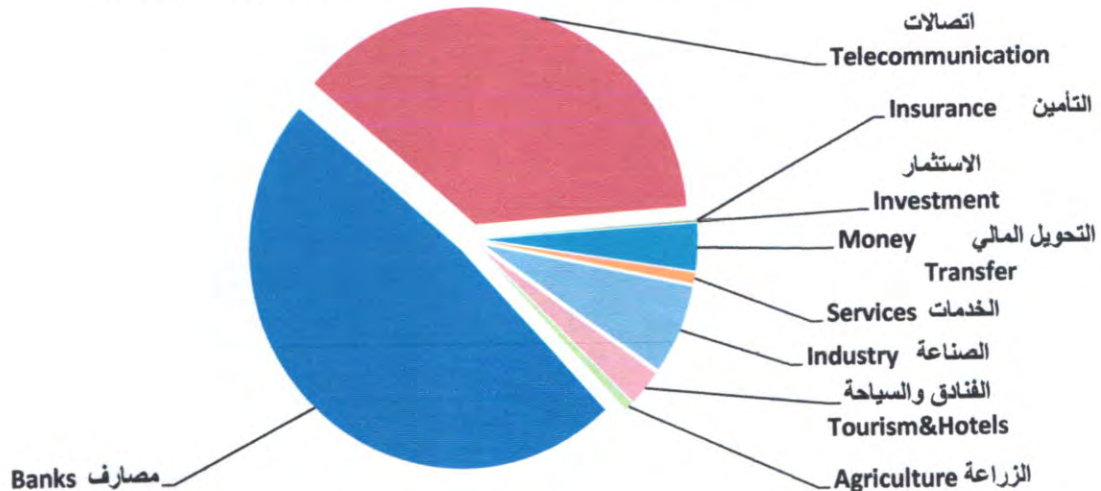
Listed Shares Companies & Companies' market Cap. distributed in to sectors October 2018

النسبة (%) Change%	القيمة السوقية (مليون دينار) Market Cap. (Million ID)	النسبة (%) Change%	الاسهم المدرجة (مليون دينار) Listed Shares (million ID)	القطاع SECTOR
48.07	5,530,841	75.03	8,858,654	المصارف Banks
37.46	4,309,783	18.12	2,139,783	الاتصالات Telecommunication
0.07	7,879	0.16	18,319	التأمين Insurance
0.06	7,059	0.12	13,650	الاستثمار Investment
3.45	396,900	3.05	360,000	التحويل المالي Money Transfer
0.79	90,387	0.46	54,706	الخدمات Services
6.69	769,922	2.61	308,013	الصناعة Industry
2.72	312,406	0.27	32,347	الفنادق والسياحة Tourism&Hotels
0.69	79,852	0.18	20,836	الزراعة Agriculture
100	11,505,029	100	11,806,307	TOTAL المجموع

الاسهم المدرجة (million ID) Listed Shares



القيمة السوقية (million ID) Market Capitalization



النشرة الشهرية لتداول الاسهم في السوق النظامي لشهر تشرين الاول 2018 Monthly Trading Bulletin October 2018

Company Name	عدد ايام التداول Trading days	القيمة المتداولة Traded Value	عدد الاسهم المتداولة Traded Volume	الصفقات No.of Trans	التغير % Change %	سعر الاغلاق السابق Previous Clo.Price	سعر الاغلاق Closing Price	معدل السعر الحالي Average Price	الادنى سعر Low Price	اعلى سعر High Price	سعر الافتتاح Opening Price	رمز الشركة Code	اسم الشركة
Banking sector													قطاع المصارف
Commercial Bank of Iraq	18	95,568,018	233,854,887	187	-6.82	0.440	0.410	0.410	0.390	0.430	0.430	BCOI	المصرف التجاري العراقي
Bank Of Baghdad	17	749,531,811	2,327,435,133	606	-24.39	0.410	0.310	0.320	0.300	0.340	0.370	BBOB	مصرف بغداد
Iraqi Islamic Bank	16	24,152,147	75,614,970	73	-8.57	0.350	0.320	0.320	0.300	0.350	0.350	BIIB	المصرف العراقي الاسلامي
Iraqi Middle East Bank	12	399,160,093	3,195,132,649	364	-33.33	0.180	0.120	0.130	0.120	0.170	0.170	BIME	مصرف الشرق الاوسط
Investment Bank of Iraq	18	98,322,359	326,302,790	97	0.00	0.300	0.300	0.300	0.290	0.310	0.300	BIBI	مصرف الاستثمار العراقي
National Bank of Iraq	18	31,250,994	134,729,806	106	-19.23	0.260	0.210	0.230	0.210	0.260	0.260	BNOI	المصرف الاهلي العراقي
Sumer Commerical Bank	15	16,406,832	18,443,147	63	-2.22	0.900	0.880	0.890	0.880	0.900	0.900	BSUC	مصرف سومر التجاري
Gulf Commercial Bank	18	178,798,137	1,020,531,597	203	-10.53	0.190	0.170	0.180	0.170	0.180	0.170	BGUC	مصرف الخليج التجاري
Mosul Bank	13	254,874,842	1,639,496,691	306	0.00	0.170	0.170	0.160	0.150	0.170	0.170	BMFI	مصرف الموصل
Kurdistan International Bank	4	5,522,094,999	4,801,799,999	6	-8.00	1.250	1.150	1.150	1.150	1.200	1.200	BKUI	مصرف كوردستان
Ashur International Bank	8	1,580,699	6,644,796	15	-8.00	0.250	0.230	0.240	0.230	0.250	0.250	BASH	مصرف اشور
Al-Mansour Bank	18	175,415,534	258,281,371	203	-7.04	0.710	0.660	0.680	0.650	0.740	0.710	BMNS	مصرف المنصور
United Bank	11	10,829,794	101,430,214	58	-16.67	0.120	0.100	0.110	0.100	0.130	0.130	BUND	المصرف المتحد
Elaf Islamic Bank	6	671,057	2,930,000	12	9.09	0.220	0.240	0.230	0.220	0.240	0.220	BELF	مصرف ايلاف الاسلامي
Trans Iraq Bank Investment	3	59,496,731	84,995,330	7	0.00	0.700	0.700	0.700	0.700	0.700	0.700	BTRI	مصرف عبر العراق
TOTAL	22	7,618,154,046	14,227,623,380	2306									مجموع قطاع المصارف
Telecommunication Sector													قطاع الاتصالات
Asia Cell Telecommunication	17	125,580,299	16,469,907	72	8.25	7.390	8.000	7.630	6.450	8.100	7.350	TASC	اسيا سيل للاتصالات
TOTAL	17	125,580,299	16,469,907	72									مجموع قطاع الاتصالات
Insurance Sector													قطاع التأمين
Al-Ameen for Insurance	10	738,000	2,300,000	17	-6.06	0.330	0.310	0.320	0.310	0.330	0.330	NAME	الامين للتأمين
TOTAL	10	738,000	2,300,000	17									مجموع قطاع التأمين
Services Sector													قطاع الخدمات
Kharkh Tour Amuzement City	19	194,652,685	44,206,421	244	-10.21	4.700	4.220	4.400	4.160	4.650	4.600	SKTA	العباب الكرخ السياحية
Mamoura Realestate Investment	19	209,182,697	124,314,587	279	1.12	1.790	1.810	1.680	1.500	1.830	1.780	SMRI	المعمورة العقارية
AL-Nukhba for Construction	4	968,220	2,783,000	5	-5.56	0.360	0.340	0.350	0.340	0.360	0.360	SNUC	النخبة للمقاولات العامة
Iraq Baghdad For General Transport	9	30,296,948	1,913,804	38	-11.76	17.000	15.000	15.830	15.000	17.000	17.000	SBPT	بغداد العراق للنقل العام
TOTAL	22	435,100,551	173,217,812	566									مجموع قطاع الخدمات

النشرة الشهرية لتداول الاسهم في السوق النظامي لشهر تشرين الاول 2018 Monthly Trading Bulletin October 2018

Company name	عدد ايام التداول Trading days	القيمة المتداولة Traded Value	عدد الاسهم المتداولة Traded Volume	الصفقات No. of Trans	التغير % Change %	سعر الاغلاق السابق Previous Clo.Price	سعر الاغلاق Closing Price	معدل السعر الحالي Average Price	ادنى سعر Low Price	اعلى سعر High Price	سعر الافتتاح Opening Price	رمز الشركة Code	اسم الشركة
قطاع الصناعة													
Al-Mansour Pharmaceuticals Industri	15	23,043,929	36,512,726	56	-5.97	0.670	0.630	0.630	0.610	0.650	0.650	IMAP	المنصور للصناعات الدوائية
Modern Sewing	11	19,138,106	5,051,256	29	-2.75	4.000	3.890	3.790	3.700	4.070	3.700	IMOS	الخياطة الحديثة
Iraqi For Tufted Carpets	19	78,287,718	10,907,559	98	-3.40	7.350	7.100	7.180	7.100	7.350	7.350	IITC	السجاد والمفروشات
Baghdad for Packing Materials	2	92,302	71,678	4	2.38	1.260	1.290	1.290	1.280	1.300	1.300	IBPM	بغداد لصناعة مواد التغليف
Baghdad Soft Drinks	22	614,611,496	179,092,933	943	2.24	3.570	3.650	3.430	2.990	3.650	3.530	IBSD	بغداد للمشروبات الغازية
Date Processing and Marketing	18	348,399,917	333,023,081	68	0.99	1.010	1.020	1.050	1.010	1.070	1.010	IIDP	التمور العراقية
National Chemical & Plastic Industries	3	12,529,877	18,024,277	27	-5.63	0.710	0.670	0.700	0.670	0.710	0.700	INCP	الكيميائية والبلاستيكية
AL- Kindi of Veterinary Vaccines	17	344,740,073	235,718,602	199	-26.09	1.610	1.190	1.460	1.100	1.200	1.650	IKLV	الكندي للقاحات البيطرية
Ready Made Clothes	9	15,750,149	1,827,611	39	-2.35	8.500	8.300	8.620	8.250	9.100	8.420	IRMC	انتاج الالبسة الجاهزة
TOTAL	22	1,456,593,568	820,229,723	1463									مجموع قطاع الصناعة
قطاع الفنادق والسياحة													
Baghdad Hotel	3	1,286,100	151,900	6	7.14	8.400	9.000	8.470	8.400	9.000	8.400	HBAG	فندق بغداد
National for Tourist Investment	21	35,246,845	5,152,891	92	-6.21	7.250	6.800	6.840	6.350	7.050	7.050	HNTI	الاستثمارات السياحية
Karbala Hotels	2	157,100	155,000	4	-0.98	1.020	1.010	1.010	1.010	1.020	1.020	HKAR	فنادق كربلاء
Mansour Hotel	6	4,209,000	366,000	10	-6.88	12.350	11.500	11.500	11.500	11.500	11.500	HMAN	فنادق المنصور
Al-Sadeer Hotel	12	30,725,681	2,726,578	53	-10.00	12.500	11.250	11.270	10.750	12.000	12.000	HSAD	فندق السدير
TOTAL	21	71,624,726	8,552,369	165									مجموع قطاع الفنادق والسياحة
قطاع الزراعة													
Modern for Animal Production	2	37,700	130,000	2	0.00	0.290	0.290	0.290	0.290	0.290	0.290	AMAP	الحديثة للانتاج الحيواني
Al-Ahlyia for Agricultural Production	2	1,219,775	1,017,196	3	7.14	1.120	1.200	1.200	1.150	1.150	1.150	AAHP	الاهلية للانتاج الزراعي
Middle East for Production- Fish	10	93,359,950	9,531,559	14	-9.30	10.750	9.750	9.800	9.750	10.000	10.000	AMEF	اسماك الشرق الاوسط
Iraqi for Seed Production	22	773,097,752	163,031,330	1185	1.48	4.730	4.800	4.740	4.430	5.000	4.710	AISP	العراقية لانتاج البذور
Iraqi Products Marketing Meat	21	1,991,249,160	408,216,320	737	-4.40	4.550	4.350	4.880	4.140	5.200	4.550	AIPM	انتاج وتسويق اللحوم
Iraqi Agricultural Products	12	55,661,804	6,891,354	34	-4.85	8.460	8.050	8.080	7.900	8.250	8.250	AIRP	العراقية للمنتجات الزراعية
TOTAL	22	2,914,626,141	588,817,759	1975									مجموع قطاع الزراعة
Grand TOTAL	22	12,622,417,331	15,837,210,950	6564									المجموع الكلي

Non-Iraqi Monthly Trading Report (Buy) October 2018

Company Names	القيمة المتداولة	الاسهم المتداولة	الصفقات	رمز الشركة	اسم الشركة
Banks Sector					قطاع المصارف
Commercial Bank of Iraq	15,845,880	38,780,146	56	BCOI	المصرف التجاري العراقي
Bank Of Baghdad	42,064,915	136,235,482	24	BBOB	مصرف بغداد
Iraqi Middle East Investment Bank	12,000,000	100,000,000	1	BIME	مصرف الشرق الاوسط للاستثمار
National Bank Of Iraq	1,154,000	4,900,000	5	BNOI	المصرف الاهلي العراقي
Gulf Commercial Bank	34,000,000	200,000,000	12	BGUC	مصرف الخليج التجاري
Mousil Bank For Development& Investment	64,000	400,000	1	BMFI	مصرف الموصل
Al-Mansour Bank	32,362,419	48,151,371	35	BMNS	مصرف المنصور
United Bank	13,000	100,000	1	BUND	مصرف المتحد
Total Bank sector	137,504,213	528,566,999	135		مجموع قطاع المصارف
Service Sector					قطاع الخدمات
Mamoura Realestate Investment	83,614,675	47,090,000	79	SMRI	المعمورة للاستثمارات العقارية
AL-Nukhba for General Construction	36,000	100,000	1	SNUC	النخبة للمقاولات العامة
Total Service sector	83,650,675	47,190,000	80		مجموع قطاع الخدمات
Industry Sector					قطاع الصناعة
Baghdad Soft Drinks	219,898,560	62,387,714	218	IBSD	بغداد للمشروبات الغازية
Iraqi Date Processing and Marketing	744,964	700,000	5	IIDP	العراقية لتصنيع وتسويق التمور
AL- Kindi of Veterinary Vaccines Drugs	225,000	150,000	1	IKLV	الكندي لانتاج اللقاحات البيطرية
Total Industry sector	220,868,525	63,237,714	224		مجموع قطاع الصناعة
Agricultural Sector					قطاع الزراعة
Modern Animal & Agricultural Production	37,700	130,000	2	AMAP	الحديثة لانتاج الحيواني
Total Agricultural Sector	37,700	130,000	2		مجموع قطاع الزراعة
Telecommunication Sector					قطاع الاتصالات
Asia cell	103,472,834	13,346,643	31	TASC	اسيا سيل للاتصالات
Total Telecommunication sector	103,472,834	13,346,643	31		مجموع قطاع الاتصالات
Grand Total	545,533,947	652,471,356	472		المجموع الكلي

النشرة الشهرية لتداول الاسهم المباعة من غير العراقيين في السوق النظامي لشهر تشرين الاول 2018

Non-Iraqi Monthly Trading Report (Buy) October 2018

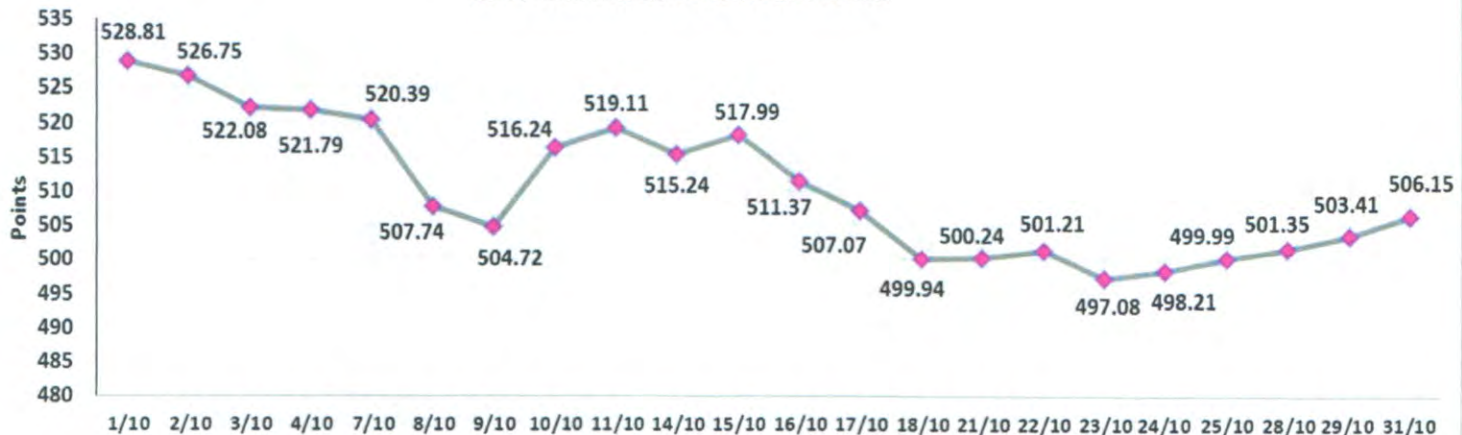
Company Names	القيمة المتداولة	الاسهم المتداولة	الصفقات	رمز الشركة	اسم الشركة
Banks Sector					قطاع المصارف
Commercial Bank of Iraq	440,000	1,100,000	2	BCOI	المصرف التجاري العراقي
Bank Of Baghdad	66,428,500	192,710,000	42	BBOB	مصرف بغداد
Iraqi Middle East Investment Bank	335,173,091	2,698,329,978	261	BIME	مصرف الشرق الاوسط للاستثمار
Kurdistan International Bank	920,000	800,000	1	BKUI	مصرف كوردستان
Al-Mansour Bank	11,161,000	16,016,666	10	BMNS	مصرف المنصور
Trans Iraq Bank For Investment	31,621,331	45,173,330	1	BTRI	مصرف عبر العراق
Total Bank sector	445,743,922	2,954,129,974	317		مجموع قطاع المصارف
Service Sector					قطاع الخدمات
Mamoura Realestate Investment	1,074,000	600,000	1	SMRI	المعمورة للاستثمارات العقارية
Total Service sector	1,074,000	600,000	1		مجموع قطاع الخدمات
Industry Sector					قطاع الصناعة
Al-Mansour Pharmaceuticals Industries	945,000	1,500,000	1	IMAP	المنصور للصناعات الدوائية
Baghdad Soft Drinks	224,332,719	64,198,014	307	IBSD	بغداد للمشروبات الغازية
Total Industry sector	225,277,719	65,698,014	308		مجموع قطاع الصناعة
Hotel Sector					قطاع الفنادق والسياحة
National for Tourist Investment	9,510,550	1,355,000	22	HNTI	الوطنية للاستثمارات السياحية
Total Hotel sector	9,510,550	1,355,000	22		مجموع قطاع الفنادق والسياحة
Telecommunication Sector					قطاع الاتصالات
Asia cell	99,745,266	12,880,000	27	TASC	اسيا سيل للاتصالات
Total Telecommunication sector	99,745,266	12,880,000	27		مجموع قطاع الاتصالات
Grand Total	781,351,457	3,034,662,988	675		المجموع الكلي

جدول رقم (16) اهم مؤشرات التداول حسب جلسات التداول في السوق النظامي لشهر تشرين الاول 2018

Main Trading indicators distributed in sessions October 2018

مؤشر 60 ISX 60	الشركات المرجدة Co.Listed	الشركات المتداولة Co.Traded	الاهمية النسبية % Change %	الصفقات No.of Trans	الاهمية النسبية % Change %	القيمة المتداولة Traded Value	الاهمية النسبية % Change %	عدد الاسهم المتداولة Traded Volume	الجلسات Sessions
528.810	57	14	2.15	141	0.87	110,170,435	2.15	341,263,266	01/10/2018
526.750	57	19	1.71	112	0.61	77,410,711	0.67	106,414,410	02/10/2018
522.080	57	16	2.38	156	0.90	113,952,685	1.18	187,059,949	03/10/2018
521.790	57	26	2.36	155	1.16	146,039,824	0.71	111,839,703	04/10/2018
520.390	57	24	3.28	215	1.68	211,792,250	2.94	466,135,896	07/10/2018
507.740	57	27	4.69	308	1.51	191,085,634	2.78	439,638,643	08/10/2018
504.720	57	26	6.12	402	4.18	528,094,619	5.80	919,262,810	09/10/2018
516.240	57	24	6.61	434	2.78	350,274,231	3.55	562,195,717	10/10/2018
519.110	57	19	5.77	379	1.64	206,447,782	1.02	161,430,298	11/10/2018
515.240	57	17	4.34	285	2.07	260,783,003	2.58	409,352,354	14/10/2018
517.990	57	23	4.83	317	1.60	201,748,447	1.26	199,444,992	15/10/2018
511.370	57	24	5.18	340	1.99	251,444,145	1.46	230,847,698	16/10/2018
507.070	57	23	5.06	332	14.29	1,803,518,916	3.76	595,191,258	17/10/2018
499.940	57	29	6.32	415	3.21	405,408,938	4.89	775,066,618	18/10/2018
500.240	57	28	5.21	342	2.43	306,752,992	4.09	647,515,003	21/10/2018
501.210	57	24	5.04	331	2.38	300,846,715	4.71	746,449,979	22/10/2018
497.080	57	20	3.44	226	1.36	171,345,148	1.02	160,999,333	23/10/2018
498.210	57	20	6.29	413	3.42	431,140,138	10.41	1,648,770,939	24/10/2018
499.990	57	26	6.26	411	46.51	5,870,739,812	37.15	5,883,815,276	25/10/2018
501.350	57	25	3.81	250	1.51	189,986,353	1.95	308,045,122	28/10/2018
503.410	57	24	3.49	229	1.32	166,453,855	1.86	294,227,055	29/10/2018
506.150	57	22	5.65	371	2.59	326,980,697	4.06	642,244,631	31/10/2018
506.150	57	41	100	6,564	100	12,622,417,331	100	15,837,210,950	المجموع الحالي Total This Month
532.110	57	36	100	4787	100	6,021,286,187	100	8,914,796,091	المجموع السابق Total Last Month
-4.88	0.00	13.89	—	37.12	—	109.63	—	77.65	التغيير (%) Change(%)
—	—	15	—	472	—	545,533,947	—	652,471,356	غير العراقيين شراء
—	—	36.59	—	7.19	—	4.32	—	4.12	النسبة من الكلي
—	—	11	—	567	—	781,351,457	—	3,034,662,988	غير العراقيين بيعا
—	—	26.83	—	8.64	—	6.19	—	19.16	النسبة من الكلي

ISX Price Index 60 October 2018



جدول رقم (17) اهم مؤشرات التداول المشتراة لغير العراقيين حسب جلسات التداول في السوق النظامي لشهر تشرين الاول 2018

Main Trading indicators for non Iraqis (Buy) distributed in sessions October 2018

الشركات المتداولة Co.Traded	الاهمية النسبية % Change %	الصفقات No.of Trans	الاهمية النسبية % Change %	القيمة المتداولة Traded Value	الاهمية النسبية % Change %	عدد الاسهم المتداولة Traded Volume	الجلسات Sessions
2	1.27	6	0.29	1,579,350	0.67	4,345,000	01/10/2018
3	1.06	5	0.13	700,500	0.13	850,000	02/10/2018
1	0.85	4	0.16	890,000	0.08	500,000	03/10/2018
2	1.27	6	0.66	3,624,000	0.34	2,200,000	04/10/2018
—	0.00	—	0.00	—	0.00	—	07/10/2018
3	0.64	3	0.11	573,200	0.23	1,480,000	08/10/2018
2	1.91	9	0.37	2,044,414	0.66	4,330,400	09/10/2018
4	4.03	19	1.38	7,550,355	2.82	18,381,900	10/10/2018
2	1.06	5	0.14	771,893	0.23	1,483,886	11/10/2018
1	1.06	5	0.23	1,260,000	0.46	3,000,000	14/10/2018
3	0.85	4	0.17	917,640	0.32	2,092,000	15/10/2018
3	1.06	5	0.49	2,673,000	0.69	4,500,000	16/10/2018
2	1.27	6	0.69	3,740,346	1.42	9,274,520	17/10/2018
3	3.18	15	4.69	25,594,936	1.68	10,984,520	18/10/2018
1	0.85	4	0.31	1,700,000	0.08	500,000	21/10/2018
3	7.63	36	4.69	25,599,630	1.62	10,546,440	22/10/2018
3	4.45	21	2.87	15,669,153	1.33	8,690,379	23/10/2018
5	9.53	45	8.29	45,215,773	3.81	24,874,520	24/10/2018
6	11.44	54	16.85	91,896,287	21.20	138,350,310	25/10/2018
7	6.36	30	14.13	77,060,922	18.65	121,686,583	28/10/2018
5	9.11	43	9.96	54,310,140	9.61	62,703,000	29/10/2018
7	31.14	147	33.39	182,162,408	33.98	221,697,898	31/10/2018
15	100	472	100	545,533,947	100	652,471,356	المجموع الحالي Total This Month
18	100	398	100	492,102,948	100	254,365,019	المجموع السابق Total Last Month
-16.67	—	18.59	—	10.86	—	156.51	التغيير (%) Change(%)

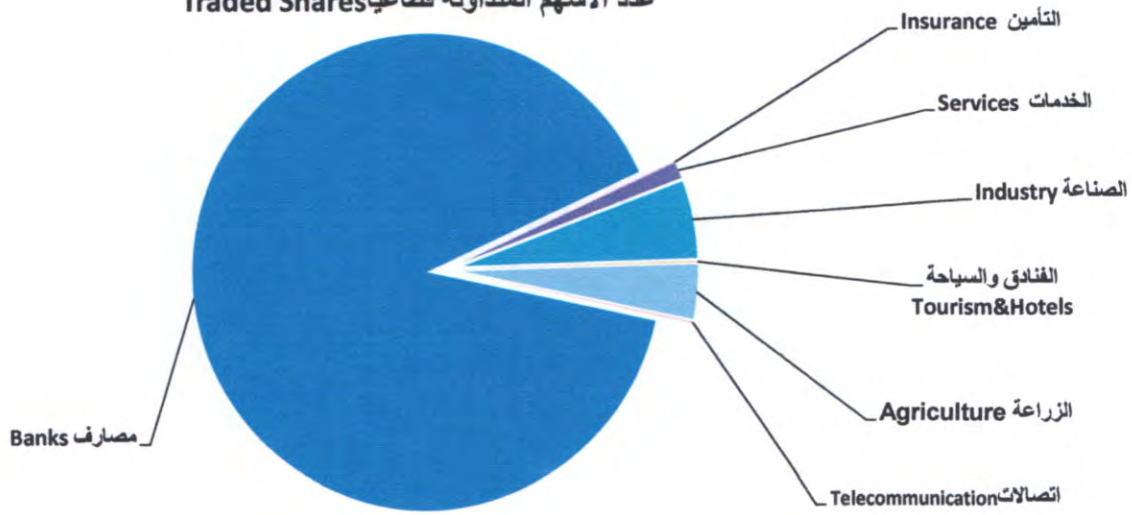
Main Trading indicators for non Iraqis (Sell) distributed in session October 2018

الشركات المتداولة	الاهمية النسبية %	الصفقات	الاهمية النسبية %	القيمة المتداولة	الاهمية النسبية %	عدد الاسهم المتداولة	الجلسات
Co.Traded	Change %	No.of Trans	Change %	Traded Value	Change %	Traded Volume	Sessions
1	0.30	2	0.18	1,405,000	0.01	200,000	01/10/2018
2	2.52	17	0.84	6,568,900	0.03	934,000	02/10/2018
—	0.00	—	0.00	—	0.00	—	03/10/2018
2	1.04	7	0.49	3,858,550	0.02	551,000	04/10/2018
1	0.44	3	0.41	3,178,000	0.01	454,000	07/10/2018
—	0.00	—	0.00	—	0.00	—	08/10/2018
2	6.37	43	6.15	48,039,395	4.31	130,714,206	09/10/2018
2	5.33	36	3.20	25,000,407	2.11	64,089,325	10/10/2018
2	3.70	25	0.74	5,786,234	0.16	4,967,614	11/10/2018
2	1.33	9	0.47	3,684,000	0.03	960,000	14/10/2018
3	2.67	18	0.28	2,158,959	0.04	1,122,133	15/10/2018
3	1.48	10	0.97	7,580,489	0.35	10,536,040	16/10/2018
1	0.89	6	0.17	1,312,500	0.29	8,750,001	17/10/2018
3	9.48	64	12.41	96,942,581	7.65	232,149,830	18/10/2018
2	2.81	19	1.83	14,328,254	2.39	72,432,722	21/10/2018
2	12.00	81	8.37	65,414,529	11.60	351,880,992	22/10/2018
2	2.81	19	2.25	17,551,000	1.38	42,020,000	23/10/2018
3	14.96	101	23.03	179,921,100	41.52	1,260,027,035	24/10/2018
2	6.67	45	13.21	103,217,822	23.15	702,496,000	25/10/2018
8	4.44	30	5.19	40,570,366	1.06	32,024,999	28/10/2018
2	1.63	11	2.70	21,130,371	0.56	17,128,091	29/10/2018
3	19.11	129	17.11	133,703,000	3.34	101,225,000	31/10/2018
11	100	675	100	781,351,457	100	3,034,662,988	المجموع الحالي Total This Month
9	100	712	100	824,461,049	100	856,266,679	المجموع السابق Total Last Month
22.22	—	-5.20	—	-5.23	—	254.41	التغيير (%) Change(%)

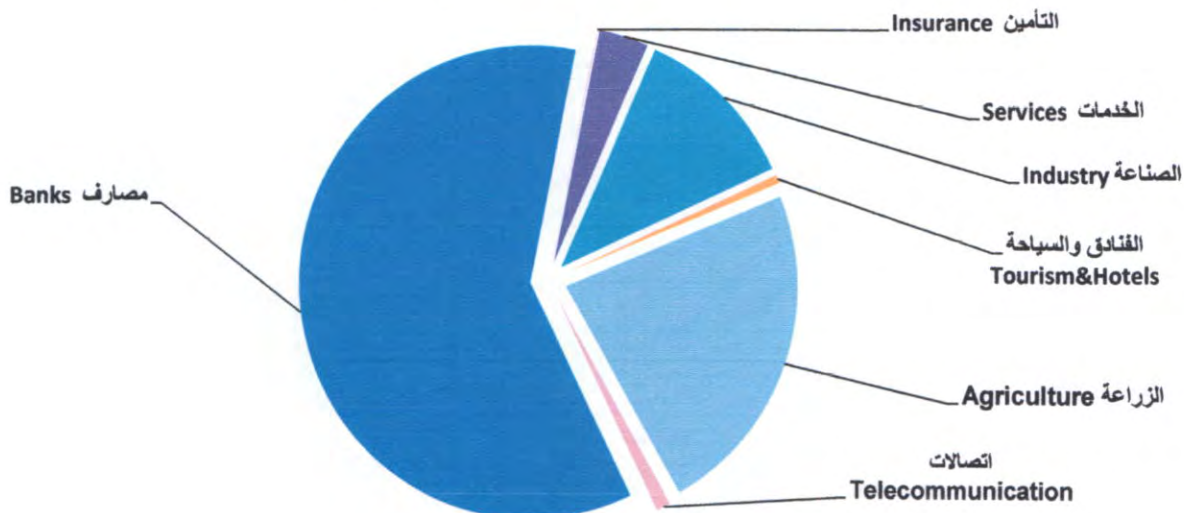
جدول رقم (19) مؤشرات التداول الرئيسية موزعة قطاعيا في السوق النظامي لشهر تشرين الاول 2018
Main Trading indicators distributed in to Sectors October 2018

الشركات المدرجة Co.Listed	الشركات المتداولة Co.Traded	الاهمية النسبية (%) Change%	الصفقات No.of Trans	الاهمية النسبية (%) Change%	القيمة المتداولة Traded Value	الاهمية النسبية (%) Change%	عدد الاسهم المتداولة Traded Volume	القطاع SECTOR
19	15	35.13	2306	60.35	7,618,154,046	89.84	14,227,623,380	المصارف Banks
1	1	1.10	72	0.99	125,580,299	0.10	16,469,907	الاتصالات Telecommunication
2	1	0.26	17	0.01	738,000	0.01	2,300,000	التأمين Insurance
6	4	8.62	566	3.45	435,100,551	1.09	173,217,812	الخدمات Services
14	9	22.29	1463	11.54	1,456,593,568	5.18	820,229,723	الصناعة Industry
9	5	2.51	165	0.57	71,624,726	0.05	8,552,369	الفنادق والسياحة Tourism&Hotels
6	6	30.09	1975	23.09	2,914,626,141	3.72	588,817,759	الزراعة Agriculture
57	41	100	6,564	100	12,622,417,331	100	15,837,210,950	المجموع TOTAL

عدد الاسهم المتداولة قطاعيا Traded Shares



القيمة المتداولة قطاعيا Trading Volume



جدول رقم (20) مؤشرات التداول القطاعية المشتراة لغير العراقيين في السوق النظامي لشهر تشرين الاول 2018

Main Trading indicators distributed in to Sectors for non Iraqis(Buy)for the October 2018

الشركات المدرجة Co.Listed	الشركات المتداولة Co.Traded	الاهمية النسبية (%) Change %	الصفقات No.of Trans	الاهمية النسبية (%) Change %	القيمة المتداولة Traded Value	الاهمية النسبية (%) Change%	عدد الاسهم المتداولة Traded Volume	القطاع SECTOR
19	8	28.60	135	25.21	137,504,213	81.01	528,566,999	المصارف Banks
1	1	6.57	31	18.97	103,472,834	2.05	13,346,643	الاتصالات Telecommunication
2	—	0.00	—	0.00	—	0.00	—	التأمين Insurance
6	2	16.95	80	15.33	83,650,675	7.23	47,190,000	الخدمات Services
14	3	47.46	224	40.49	220,868,525	9.69	63,237,714	الصناعة Industry
9	—	0.00	—	0.00	—	0.00	—	الفنادق والسياحة Tourism&Hotels
6	1	0.42	2	0.01	37,700	0.02	130,000	الزراعة Agriculture
57	15	100	472	100	545,533,947	100	652,471,356	TOTAL المجموع

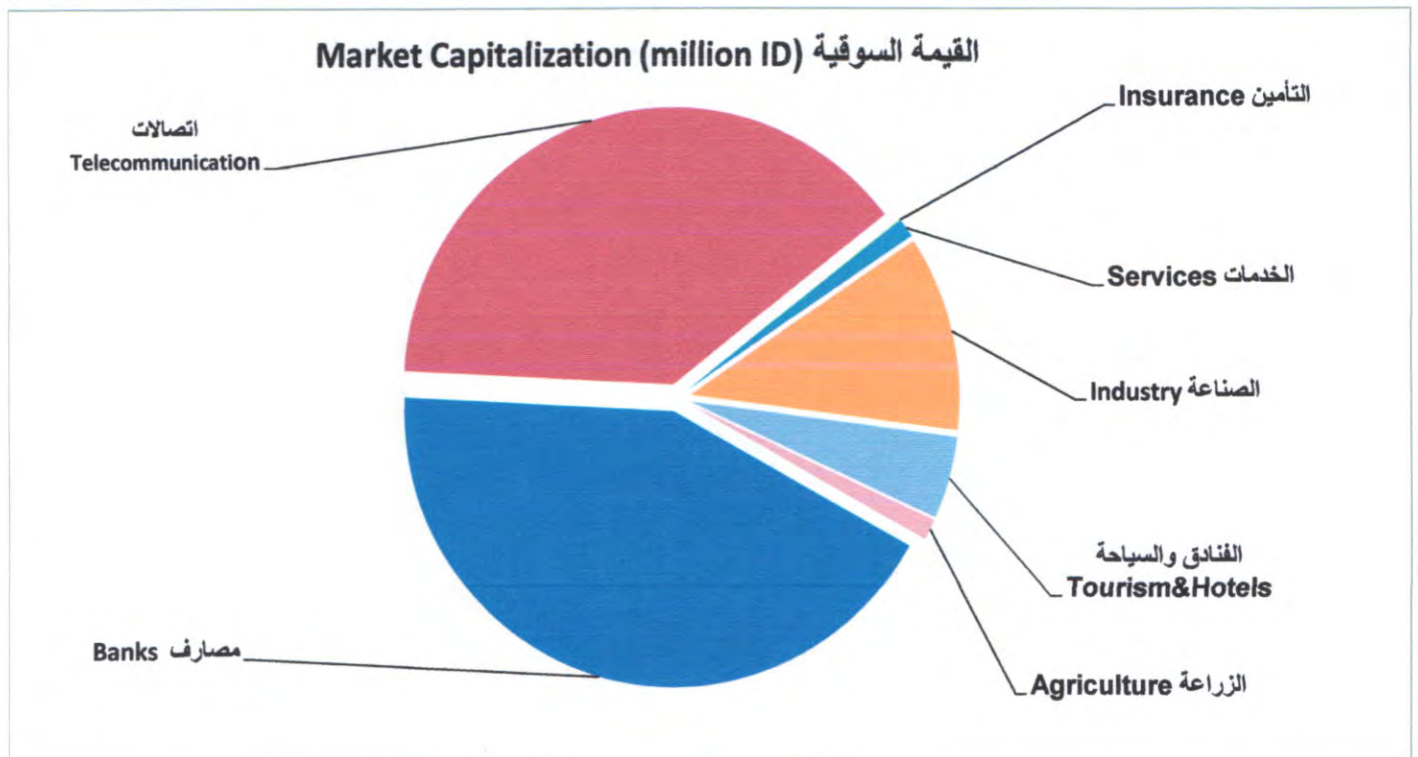
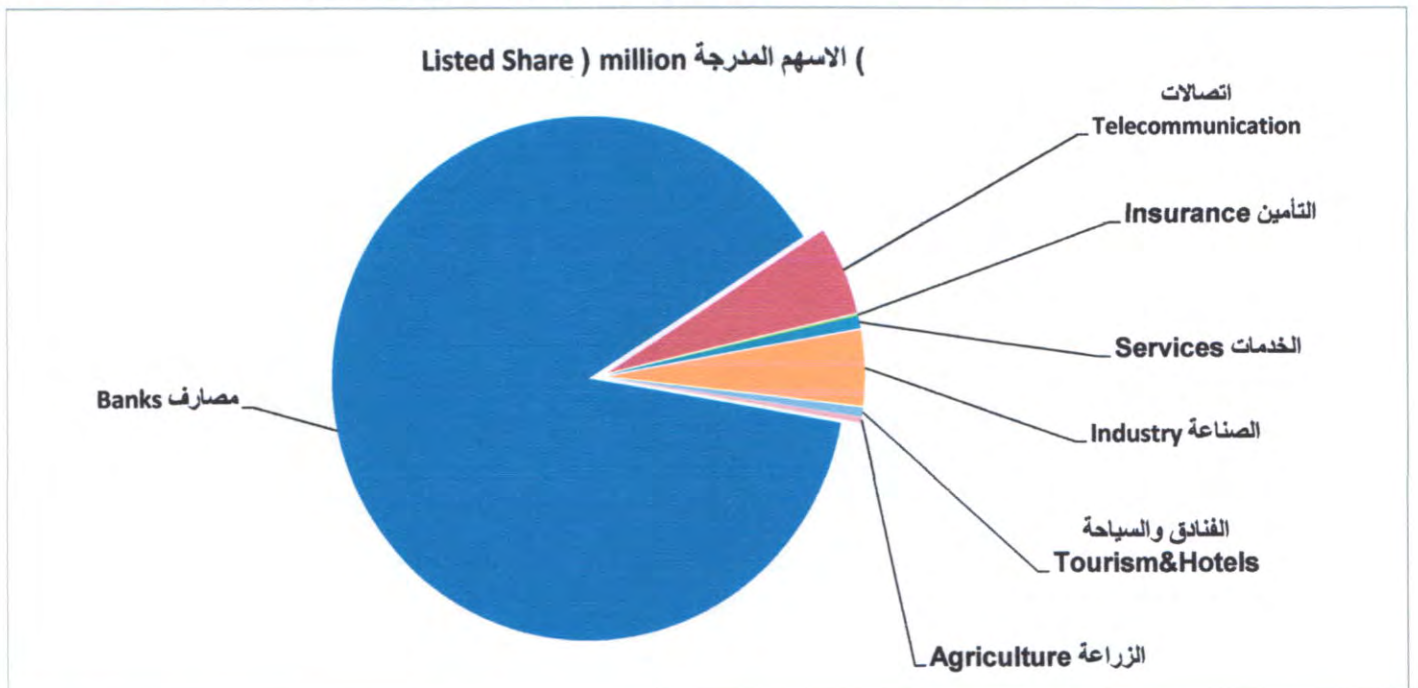
جدول رقم (21) مؤشرات التداول القطاعية المباعة من غير العراقيين في السوق النظامي لشهر تشرين الاول 2018

Main Trading indicators distributed in to Sectors for non Iraqis(Sell)for the October 2018

الشركات المدرجة Co.Listed	الشركات المتداولة Co.Traded	الاهمية النسبية (%) Change %	الصفقات No.of Trans	الاهمية النسبية (%) Change %	القيمة المتداولة Traded Value	الاهمية النسبية (%) Change%	عدد الاسهم المتداولة Traded Volume	القطاع SECTOR
19	6	46.96	317	57.05	445,743,922	97.35	2,954,129,974	المصارف Banks
1	1	4.00	27	12.77	99,745,266	0.42	12,880,000	الاتصالات Telecommunication
2	—	0.00	—	0.00	—	0.00	—	التأمين Insurance
6	1	0.15	1	0.14	1,074,000	0.02	600,000	الخدمات Services
14	2	45.63	308	28.83	225,277,719	2.16	65,698,014	الصناعة Industry
9	1	3.26	22	1.22	9,510,550	0.04	1,355,000	الفنادق والسياحة Tourism&Hotels
6	—	0.00	—	0.00	—	0.00	—	الزراعة Agriculture
57	11	100	675	100	781,351,457	100	3,034,662,988	TOTAL المجموع

جدول رقم (22) رؤوس اموال الشركات والقيمة السوقية للشركات مقسمة قطاعيا في السوق النظامي لشهر تشرين الاول 2018
Listed Shares & Companies' market Cap. distributed in to sectors October 2018

النسبة (%) Change%	القيمة السوقية (مليون دينار) Market Cap. (Million ID)	النسبة (%) Change%	الاسهم المدرجة (مليون دينار) Listed Shares (Million ID)	القطاع SECTOR
42.78	2748685	88.14	5072500	Banks المصارف
38.60	2480000	5.39	310000	Telecommunication الاتصالات
0.04	2304	0.10	5819	Insurance التأمين
1.13	72392	0.75	43046	Services الخدمات
11.40	732640	4.71	270818	Industry الصناعة
4.82	309696	0.56	31970	Tourism&Hotels الفنادق والسياحة
1.24	79852	0.36	20836	Agriculture الزراعة
100	6425569	100	5754990	TOTAL المجموع



Listed Shares and Closing Price,Market Cap.,Turnover Ratio for the Listed Companies in ISX October 2018

Company Name	معدل دوران السهم Turn over Ratio	القيمة السوقية (مليون دينار) Market Capitalization	سعر الاغلاق Closing Price	الاسهم المدرجة (مليون دينار) Listed Shares (Million ID)	اسماء الشركات
Banks Sector					قطاع المصارف
Commercial Bank of Iraq	0.001	102500	0.410	250,000	1 المصرف التجاري العراقي
Bank of Baghdad	0.009	77500	0.310	250,000	2 مصرف بغداد
Iraqi Islamic Bank	0.0003	80000	0.320	250,000	3 المصرف الاسلامي
Iraqi Middle East Investment Bank	0.013	30000	0.120	250,000	4 مصرف الشرق الاوسط
Investment Bank of Iraq	0.001	75000	0.300	250,000	5 مصرف الاستثمار العراقي
National Bank of Iraq	0.001	52500	0.210	250,000	6 المصرف الاهلي العراقي
Sumer Commerical Bank	0.0001	220000	0.880	250,000	7 مصرف سومر التجاري
Babylon Bank	متوقفة	47500	0.190	250,000	8 مصرف بابل
Gulf Commercial Bank	0.003	51000	0.170	300,000	9 مصرف الخليج التجاري
Mosul Bank	0.006	42925	0.170	252,500	10 مصرف الموصل
North Bank	متوقفة	33000	0.110	300,000	11 مصرف الشمال
Kurdistan International Bank	0.012	460000	1.150	400,000	12 مصرف كردستان
Ashur International Bank	0.00003	57500	0.230	250,000	13 مصرف اشور الدولي
Mansour Bank	0.001	165000	0.660	250,000	14 مصرف المنصور للاستثمار
united Bank For Invistment	0.0003	30000	0.100	300,000	15 المصرف المتحد للاستثمار
Elaf Islamic Bank	0.00001	60000	0.240	250,000	16 مصرف ايلاف
National Islamic Bank	لم تتداول	303710	1.210	251,000	17 المصرف الوطني الاسلامي
Trans Iraq Bank Investment	0.000	184800	0.700	264,000	18 مصرف عبر العراق للاستثمار
Cihan Bank for Islamic	لم تتداول	675750	2.650	255,000	19 مصرف جيهان الاسلامي
Telecommunication Sector					قطاع الاتصالات
Asia Cell Telecommunication	0.0001	2480000	8.000	310,000	1 اسيا سيل للاتصالات
Insurance Sector					قطاع التأمين
Al-Ameen for Insurance	0.001	1184	0.310	3,819	1 الامين للتأمين
Gulf Insurance	لم تتداول	1120	0.560	2,000	2 الخليج للتأمين وإعادة التأمين
Services Sector					قطاع الخدمات
Kharkh Tour Amuzement City	0.044	4220	4.220	1,000	1 مدينة العاب الكرخ السياحية
Mamoura Realestate	0.005	41232	1.810	22,780	2 المعمورة للاستثمارات العقارية
AL-Nukhba for Construction	0.001	702	0.340	2,066	3 النخبة للمقاولات العامة
Iraqi Land Transport	متوقفة	9940	0.710	14,000	4 العراقية للنقل البري
Iraq Baghdad For General Transportatio	0.002	15000	15.000	1,000	5 بغداد العراق للنقل العام
AL-Badia for General Trans	متوقفة	1298	0.590	2,200	6 البادية للنقل العام

Listed Shares and Closing Price,Market Cap.,Turnover Ratio for the Listed Companies in ISX October 2018

COMPANY NAMES	معدل دوران السهم Turn over Ratio	القيمة السوقية (مليون دينار) Market Capitalization	سعر الاغلاق Closing Price	الاسهم المدرجة (مليون دينار) Listed Shares (Million ID)	اسماء الشركات
IndustrySector					قطاع الصناعة
Al-Mansour Pharmaceuticals Industries	0.006	4076	0.630	6,469	1 المنصور للصناعات الدوائية
Modern Sewing	0.005	3890	3.890	1,000	2 الخياطة الحديثة
Iraqi For Tufted Carpets	0.022	3550	7.100	500	3 العراقية للسجاد والمفروشات
Baghdad for Packing Materials	0.000	1393	1.290	1,080	4 بغداد لصناعة مواد التغليف
Baghdad Soft Drinks	0.001	647267	3.650	177,333	5 بغداد للمشروبات الغازية
Iraqi Date Processing and Marketing	0.019	17595	1.020	17,250	6 التمور العراقية
Al -HiLal Industries	متوقفة	4331	0.350	12,375	7 الهلال الصناعية
National Chemical &Plastic Industries	0.001	10176	0.670	15,188	8 الصناعات الكيماوية والبلاستيكية
Electronic Industries	متوقفة	8100	0.450	18,000	9 الصناعات الالكترونية
AL- Kindi of Veterinary Vaccines	0.040	7069	1.190	5,940	10 الكندي لانتاج اللقاحات البيطرية
Iraqi Engineering Works	لم تتداول	1170	0.780	1,500	11 العراقية للاعمال الهندسية
Metallic Industries and Bicycles	متوقفة	8750	1.750	5,000	12 الصناعات المعدنية والدراجات
Ready Made Clothes	0.001	13224	8.300	1,593	13 انتاج الالبسة الجاهزة
Iraqi Carton Manufacturies	متوقفة	2049	0.270	7,590	14 العراقية لصناعات الكرتون
Tourism&Hotels Sector					قطاع الفنادق والسياحة
Palestine Hotel	متوقفة	46041	10.300	4,470	1 فندق فلسطين
Ishtar Hotels	متوقفة	35000	10.000	3,500	2 فنادق عشتار
Babylon Hotel	متوقفة	95200	47.600	2,000	3 فندق بابل
Baghdad Hotel	0.00004	34603	9.000	3,845	4 فندق بغداد
National for Tourist Investment	0.001	42522	6.800	6,253	5 الوطنية للاستثمارات السياحية
Tourist Village of Mosul dam	متوقفة	1200	5.000	240	6 المدينة السياحية في سد الموصل
Karbala Hotels	0.00002	7575	1.010	7,500	7 فنادق كربلاء
Mansour Hotel	0.0001	33617	11.500	2,923	8 فندق المنصور
Al-Sadeer Hotel	0.002	13939	11.250	1,239	9 فندق السدير
Agricultur Sector					قطاع الزراعة
Modern for Animal Production	0.00003	1189	0.290	4,101	1 الحديثة لانتاج الحيواني
Al-Ahlyia for Agricultural Production	0.002	690	1.200	575	2 الاهلية لانتاج الزراعي
Middle East for Production- Fish	0.032	2925	9.750	300	3 الشرق الاوسط للاسماك
Iraqi for Seed Production	0.016	50400	4.800	10,500	4 العراقية لانتاج البذور
Iraqi Products Marketing Meat	0.082	21750	4.350	5,000	5 العراقية لانتاج وتسويق اللحوم
Iraqi Agricultural Products	0.019	2898	8.050	360	6 العراقية للمنتجات الزراعية

النشرة الشهرية لتداول الاسهم في السوق الثاني لشهر تشرين الاول 2018
Non Regular Monthly Trading Bulletin of October 2018

Company Name	عدد ايام التداول Trading days	القيمة المتداولة Traded Value	عدد الاسهم المتداولة Traded Volume	الصفقات No.of Trans	التغير % Change %	معدل السعر السابق Previous Average Price	معدل السعر الحالي Average Price	سعر الاغلاق Closing Price	ادنى سعر Low Price	اعلى سعر High Price	سعر الافتتاح Opening Price	رمز الشركة Code	اسم الشركة
Banking Sector													قطاع المصارف
Asia Al Iraq Islamic Bank for Inve	3	1,992,500	1,900,000	5	—	—	1.150	1.150	1.000	1.150	1.000	BAIB	مصرف اسيا العراق
Credit Bank Of Iraq	14	12,867,545	32,460,864	44	-9.30	0.430	0.390	0.400	0.360	0.430	0.430	BROI	مصرف الائتمان العراقي
Zain Ai-Iraq Islamic Bank	3	60,029,958,000	170,899,900,000	21	20.00	0.300	0.360	0.360	0.300	0.360	0.300	BZII	مصرف زين العراق الاسلامي
TOTAL	15	60,044,818,045	170,934,260,864	70									مجموع قطاع المصارف
Insurance Sector													قطاع التأمين
Dar Al-Salam for Insurance	3	1,736,850	3,435,000	3	-20.63	0.630	0.500	0.510	0.500	0.510	0.510	NDSA	دار السلام للتأمين
TOTAL	3	1,736,850	3,435,000	3									مجموع قطاع التأمين
Investment Sector													قطاع الاستثمار
Bain Al-Nahrain Financial Investr	1	9,000	10,000	2	0.00	0.900	0.900	0.900	0.900	0.900	0.900	VMES	بين النهرين للاستثمارات المالية
Al-Zawraa for Finanical Investme	1	1,008,000	2,800,000	1	0.00	0.360	0.360	0.360	0.360	0.360	0.360	VZAF	الزوراء للاستثمار المالي
TOTAL	2	1,017,000	2,810,000	3									مجموع قطاع الاستثمار
Money Transfer Sector													قطاع التحويل المالي
Al- Harir For Money Transfer	2	2,500,000	2,500,000	6	0.00	1.000	1.000	1.000	1.000	1.000	1.000	MTAH	الحرير للتحويل المالي
TOTAL	2	2,500,000	2,500,000	6									مجموع قطاع التحويل المالي
Services Sector													قطاع الخدمات
Al-Mosul for Funfairs	17	57,866,806	4,330,069	116	-4.00	13.750	13.200	13.200	13.100	13.700	13.650	SMOF	الموصل لمدن الالعاب
TOTAL	17	57,866,806	4,330,069	116									مجموع قطاع الخدمات
Grand TOTAL	21	60,107,938,701	170,947,335,933	198									المجموع الكلي

* معدل السعر وهو معدل سعر السهم في اخر جلسة تداول للشركة

النشرة الشهرية لتداول الاسهم المشتراة لغير العراقيين في السوق الثاني لشهر تشرين الاول 2018

Non-Iraqi Trading Bulletin (Buy) in Non Regular Market October 2018

Company Names	القيمة المتداولة	الاسهم المتداولة	الصفقات	رمز الشركة	اسم الشركة
Bank Sector					قطاع المصارف
CREDIT BANK OF IRAQ	43,000	100,000	1	BROI	مصرف الائتمان العراقي
Zain Al-Iraq Islamic Bank	360,000	1,000,000	1	BZII	مصرف زين العراق الاسلامي
Total Bank Sector	403,000	1,100,000	2		مجموع قطاع المصارف
Grand Total	403,000	1,100,000	2		المجموع الكلي

النشرة الشهرية لتداول الاسهم المباعة من غير العراقيين في السوق الثاني لشهر تشرين الاول 2018

Non-Iraqi Trading Bulletin (Sell) in Non Regular Market October 2018

Company Names	القيمة المتداولة	الاسهم المتداولة	الصفقات	رمز الشركة	اسم الشركة
Bank Sector					قطاع المصارف
CREDIT BANK OF IRAQ	360,000	1,000,000	1	BROI	مصرف الائتمان العراقي
Zain Al-Iraq Islamic Bank	72,000	200,000	2	BZII	مصرف زين العراق الاسلامي
Total Bank Sector	432,000	1,200,000	3		مجموع قطاع الفنادق والسياحة
Grand Total	432,000	1,200,000	3		المجموع الكلي

جدول رقم (24) مؤشرات التداول حسب جلسات التداول في السوق الثاني لشهر تشرين الاول 2018

Main Trading indicators distributed in sessions October 2018

الشركات المدرجة Co.Listed	الشركات المتداولة Co.Traded	الاهمية النسبية % Change %	الصفقات No.of Trans	الاهمية النسبية % Change %	القيمة المتداولة Traded Value	الاهمية النسبية % Change %	عدالاسهم المتداولة Traded Volume	الجلسات Sessions
47	2	2.02	4	0.002	1,163,700	0.0003	504,000	01/10/2018
47	1	1.52	3	0.0004	249,662	0.000	18,243	02/10/2018
47	1	7.58	15	0.01	3,872,360	0.0002	287,547	03/10/2018
47	3	6.57	13	12.43	7,471,019,632	14.57	24,900,269,300	04/10/2018
47	2	8.08	16	0.01	4,774,588	0.002	4,051,948	07/10/2018
47	2	9.60	19	0.01	4,826,550	0.004	6,179,252	08/10/2018
47	1	2.53	5	0.002	1,402,999	0.002	3,421,948	09/10/2018
47	2	9.09	18	0.02	10,035,249	0.001	1,719,754	10/10/2018
47	2	2.02	4	0.02	13,686,825	0.00	1,304,500	11/10/2018
47	2	3.54	7	0.002	1,238,500	0.002	2,960,000	14/10/2018
47	3	5.56	11	37.74	22,681,920,840	36.85	63,002,559,000	15/10/2018
47	1	0.51	1	0.0001	82,000	0.0001	200,000	16/10/2018
47	1	1.01	2	0.001	675,000	0.00003	50,000	17/10/2018
47	5	11.62	23	49.72	29,883,783,630	48.56	83,005,370,047	18/10/2018
47	1	2.53	5	0.001	669,120	0.00003	50,500	21/10/2018
47	3	5.56	11	0.01	4,760,533	0.001	2,012,830	22/10/2018
47	2	7.07	14	0.02	13,357,906	0.001	2,400,096	23/10/2018
47	2	2.02	4	0.004	2,428,000	0.002	3,100,000	24/10/2018
47	1	2.53	5	0.001	835,200	0.001	2,320,000	25/10/2018
47	2	2.02	4	0.003	1,759,000	0.001	1,150,000	28/10/2018
47	3	3.54	7	0.01	3,023,408	0.003	4,386,968	29/10/2018
47	3	3.54	7	0.004	2,374,000	0.002	3,020,000	31/10/2018
47	8	100	198	100	60,107,938,701	100	170,947,335,933	المجموع الحالي Total This Month
47	9	100	209	100	1,573,208,338	100	4,544,818,130	المجموع السابق Total Last Month
0.0	-11.1	0.0	-5.3	0.0	3720.7	0.0	3661.4	التغير % Change%

Main Trading indicators distributed in sessions (buy) October 2018

الشركات المدرجة	الشركات المتداولة	الاهمية النسبية %	الصفقات	الاهمية النسبية %	القيمة المتداولة	الاهمية النسبية %	عدد الاسهم المتداولة	الجلسات
Co.Listed	Co.Traded	Change %	No.of Trans	Change %	Traded Value	Change %	Traded Volume	Sessions
47	—	0	—	0	—	0	—	01/10/2018
47	—	0	—	0	—	0	—	02/10/2018
47	—	0	—	0	—	0	—	03/10/2018
47	1	50.00	1	10.67	43,000	9.091	100,000	04/10/2018
47	—	0	—	0	—	0	—	07/10/2018
47	—	0	—	0	—	0	—	08/10/2018
47	—	0	—	0	—	0	—	09/10/2018
47	—	0	—	0	—	0	—	10/10/2018
47	—	0	—	0	—	0	—	11/10/2018
47	—	0	—	0	—	0	—	14/10/2018
47	1	50.00	1	89.33	360,000	90.91	1,000,000	15/10/2018
47	—	0	—	0	—	0	—	16/10/2018
47	—	0	—	0	—	0	—	17/10/2018
47	—	0	—	0	—	0	—	18/10/2018
47	—	0	—	0	—	0	—	21/10/2018
47	—	0	—	0	—	0	—	22/10/2018
47	—	0	—	0	—	0	—	23/10/2018
47	—	0	—	0	—	0	—	24/10/2018
47	—	0	—	0	—	0	—	25/10/2018
47	—	0	—	0	—	0	—	28/10/2018
47	—	0	—	0	—	0	—	29/10/2018
47	—	0	—	0	—	0	—	31/10/2018
47	2	100	2	100	403,000	100	1,100,000	المجموع الحالي Total This Month
47	1	100	101	100	86,086,000	100	30,100,000	المجموع السابق Total Last Month
0.0	100.0	—	-98.0	—	-99.5	—	-96.3	التغير % Change%

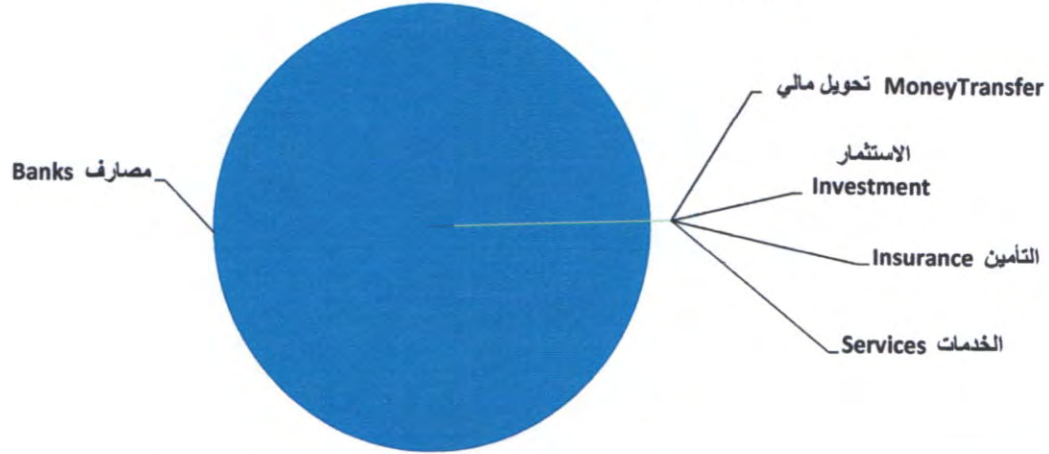
Main Trading indicators distributed in sessions (Sell) October 2018

الشركات المدرجة Co.Listed	الشركات المتداولة Co.Traded	الاهمية النسبية % Change %	الصفقات No.of Trans	الاهمية النسبية % Change %	القيمة المتداولة Traded Value	الاهمية النسبية % Change %	عدد الاسهم المتداولة Traded Volume	الجلسات Sessions
47	—	0	—	0	—	0	—	01/10/2018
47	—	0	—	0	—	0	—	02/10/2018
47	—	0	—	0	—	0	—	03/10/2018
47	—	0	—	0	—	0	—	04/10/2018
47	—	0	—	0	—	0	—	07/10/2018
47	—	0	—	0	—	0	—	08/10/2018
47	—	0	—	0	—	0	—	09/10/2018
47	—	0	—	0	—	0	—	10/10/2018
47	—	0	—	0	—	0	—	11/10/2018
47	—	0	—	0	—	0	—	14/10/2018
47	—	0	—	0	—	0	—	15/10/2018
47	—	0	—	0	—	0	—	16/10/2018
47	—	0	—	0	—	0	—	17/10/2018
47	1	66.67	2	16.67	72,000	16.667	200,000	18/10/2018
47	—	0	—	0	—	0	—	21/10/2018
47	—	0	—	0	—	0	—	22/10/2018
47	—	0	—	0	—	0	—	23/10/2018
47	—	0	—	0	—	0	—	24/10/2018
47	—	0	—	0	—	0	—	25/10/2018
47	—	0	—	0	—	0	—	28/10/2018
47	1	33.33	1	83.33	360,000	83.33	1,000,000	29/10/2018
47	—	0	—	0	—	0	—	31/10/2018
47	2	100	3	100	432,000	100	1,200,000	المجموع الحالي Total This Month
47	1	100	101	100	86,086,000	100	30,100,000	المجموع السابق Total Last Month
—	100.0	—	-97.0	—	-99.5	—	-96.0	التغير % Change%

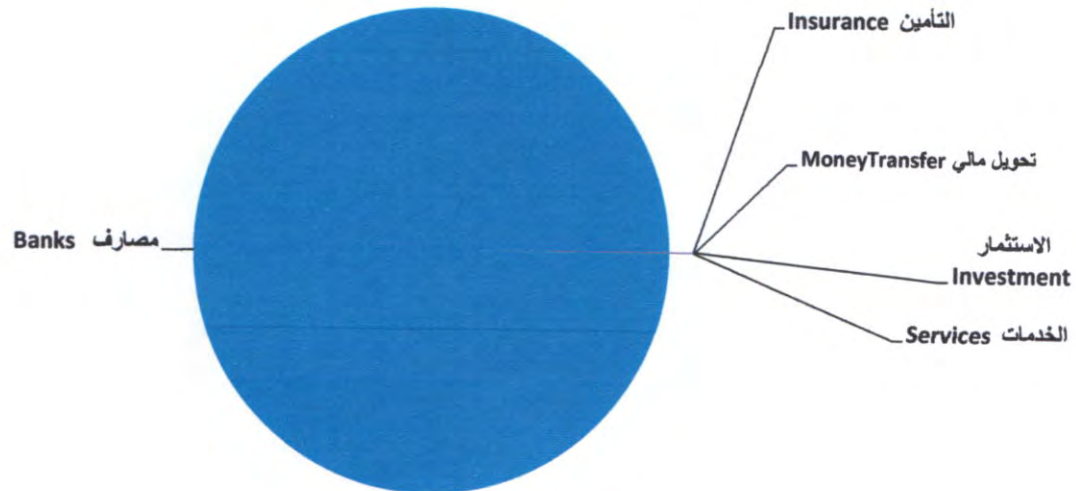
Main Trading indicators distributed in to Sectors October 2018

الشركات المدرجة Co.Listed	الشركات المتداولة Co.Traded	الاهمية النسبية % Change %	الصفقات No.of Trans	الاهمية النسبية % Change %	القيمة المتداولة Traded Value	الاهمية النسبية (%) Change%	عدد الاسهم المتداولة Traded Volume	القطاع SECTOR
18	3	35.35	70	99.89	60,044,818,045	99.99	170,934,260,864	المصارف Banks
1	—	0	—	0	—	0	—	الاتصالات Telecommunication
3	1	1.52	3	0.003	1,736,850	0.002	3,435,000	التأمين Insurance
6	2	1.52	3	0.002	1,017,000	0.002	2,810,000	الاستثمار Investment
8	1	3.03	6	0.004	2,500,000	0.001	2,500,000	التحويل المالي Money transfer
3	1	58.59	116	0.10	57,866,806	0.003	4,330,069	الخدمات Services
7	—	0	—	0	—	0	—	الصناعة Industry
1	—	0	—	0	—	0	—	الفنادق والسياحة Tourism&Hotels
47	8	100	198	100	60,107,938,701	100	170,947,335,933	المجموع TOTAL

عدد الاسهم المتداولة قطاعيا Traded Volume



القيمة المتداولة قطاعيا Traded Value



جدول رقم (28) مؤشرات التداول القطاعية المشتراة لغير العراقيين في السوق الثاني لشهر تشرين الاول 2018

Non Regular Main Trading indicators distributed in to Sectors for non Iraqis(buy) October 2018

المدرجة الشركات Co.Listed	الشركات المتداولة Co.Traded	الاهمية النسبية % Change %	الاهمية النسبية % Change %	الاهمية النسبية % Change %	القيمة المتداولة Traded Value	الاهمية النسبية % Change %	عدد الاسهم المتداولة Traded Volume	القطاع SECTOR
18	2	100.00	2	100.00	403,000	100.00	1,100,000	المصارف Banks
1	—	—	—	—	—	—	—	الاتصالات Telecommunication
3	—	—	—	—	—	—	—	التأمين Insurance
6	—	—	—	—	—	—	—	الاستثمار Investment
8	—	—	—	—	—	—	—	التحويل المالي Money transfer
3	—	—	—	—	—	—	—	الخدمات Services
7	—	—	—	—	—	—	—	الصناعة Industry
1	—	—	—	—	—	—	—	الفنادق والسياحة Tourism&Hotels
47	2	100	2	100	403,000	100	1,100,000	TOTAL المجموع

جدول رقم (29) مؤشرات التداول القطاعية المباعة من غير العراقيين في السوق الثاني لشهر تشرين الاول 2018

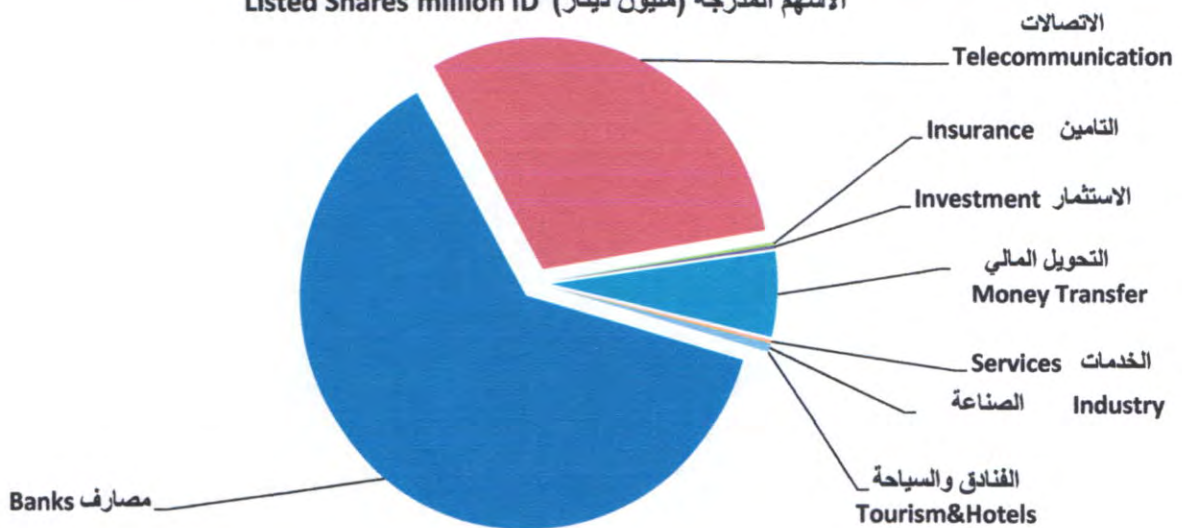
Non Regular Main Trading indicators distributed in to Sectors for non Iraqis(Sell) October 2018

الشركات المدرجة Co.Listed	الشركات المتداولة Co.Traded	الاهمية النسبية % Change %	الاهمية النسبية % Change %	الاهمية النسبية % Change %	القيمة المتداولة Traded Value	الاهمية النسبية % Change %	عدد الاسهم المتداولة Traded Volume	القطاع SECTOR
18	2	100.00	3	100.00	432,000	100.00	1,200,000	المصارف Banks
1	—	—	—	—	—	—	—	الاتصالات Telecommunication
3	—	—	—	—	—	—	—	التأمين Insurance
6	—	—	—	—	—	—	—	الاستثمار Investment
8	—	—	—	—	—	—	—	التحويل المالي Money transfer
3	—	—	—	—	—	—	—	الخدمات Services
7	—	—	—	—	—	—	—	الصناعة Industry
1	—	—	—	—	—	—	—	الفنادق والسياحة Tourism&Hotels
47	2	100	3	100	432,000	100	1,200,000	TOTAL المجموع

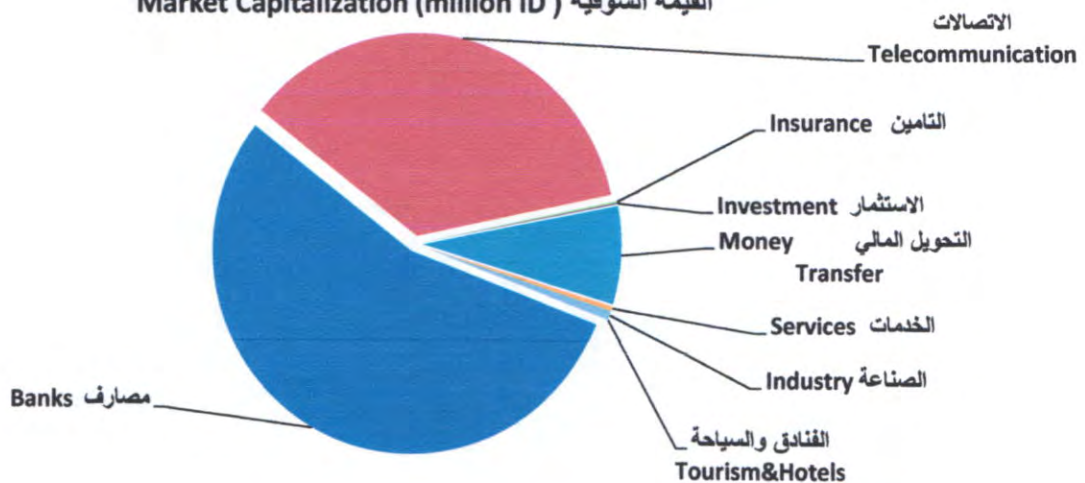
Listed Shares Companies & Companies' market Cap. distributed in to sectors October 2018

النسبة (%) Change%	القيمة السوقية (مليون دينار) Market Cap. (Million ID)	النسبة (%) Change%	الاسهم المدرجة (مليون دينار) Listed Shares (Million ID)	القطاع SECTOR
54.77	2,782,156	62.57	3,786,154	المصارف Banks
36.02	1,829,783	30.24	1,829,783	الاتصالات Telecommunication
0.11	5,575	0.21	12,500	التأمين Insurance
0.14	7,059	0.23	13,650	الاستثمار Investment
7.81	396,900	5.95	360,000	التحويل المالي Money Transfer
0.35	17,995	0.19	11,660	الخدمات Services
0.73	37,282	0.61	37,195	الصناعة Industry
0.05	2,710	0.01	376	الفنادق والسياحة Tourism&Hotels
100	5,079,460	100	6,051,318	TOTAL المجموع

Listed Shares million ID (مليون دينار) الاسهم المدرجة



Market Capitalization (million ID) القيمة السوقية



Listed Shares and Closing Price,Market Cap.,TurnoverRatio for the Listed Companies in ISX October 2018

COMPANY NAMES	معدل دوران السهم Turn over Ratio	القيمة السوقية (مليون دينار) Market Capitalization	سعر الاغلاق Closing Price	الاسهم المدرجة مليون Listed Shares	اسماء الشركات
Banks Sector					قطاع المصارف
Arab Islamic Bank	لم تتداول	250000	1.000	250,000	1 مصرف العربية الاسلامي
Zain Al-Iraq Isiamic Bank	68.36	90000	0.360	250,000	2 مصرف زين العراق
Iraq Noor Islamic Bank	لم تتداول	250000	1.000	250,000	3 مصرف نور العراق
International Islamic Bank	لم تتداول	100000	1.000	100,000	4 مصرف الدولي الاسلامي
World Islamic Bank	لم تتداول	250000	1.000	250,000	5 مصرف العالم
International Development Bank	لم تتداول	215000	0.860	250,000	6 مصرف التنمية
Al- Qabidh Isiamic Bank	متوقفة	250000	1.000	250,000	7 مصرف القابض الاسلامي
Erbil Investment & FinanceBank	متوقفة	265000	1.000	265,000	8 مصرف اربيل
Trust International Islamic Bank	لم تتداول	100000	1.000	100,000	9 مصرف الثقة الاسلامي
Al Janoob Islamic Bank Investment	لم تتداول	250000	1.000	250,000	10 مصرف الجنوب
Region Trade Bank	لم تتداول	250000	1.000	250,000	11 مصرف اقليم التجاري
Credit Bank Of Iraq	0.013	100000	0.400	250,000	12 مصرف الائتمان
Dar es salam Investment Bank	متوقفة	19500	0.130	150,000	13 مصرف دار السلام
Economy Bank	متوقفة	89076	0.430	207,154	14 مصرف الاقتصاد للاستثمار
Union Bank of Iraq	متوقفة	73080	0.290	252,000	15 مصرف الاتحاد العراقي
Dijlah & Furat Bank	متوقفة	28000	0.250	112,000	16 مصرف دجلة والفرات
Al-Bilad Islamic Bank	متوقفة	87500	0.350	250,000	17 مصرف البلاد الاسلامي
Asia Al Iraq Islamic Bank for Investment	0.002	115000	1.150	100,000	18 مصرف اسيا العراق الاسلامي
Telecommunication Sector					قطاع الاتصالات
Al-Khatem Telecoms	لم تتداول	1829783	1.000	1,829,783	1 الخاتم للاتصالات
Insurance Sector					قطاع التأمين
Dar Al-Salam for Insurance	0.069	2500	0.500	5,000	1 دار السلام للتأمين
AHliya For Insurance	لم تتداول	975	0.390	2,500	2 الاهلية للتأمين
Al-Hamraa For Insurance	لم تتداول	2100	0.420	5,000	3 الحمراء للتأمين
Investment Sector					قطاع الاستثمار
AL-Wiaam for Financial Investment	لم تتداول	1760	0.880	2,000	1 الونام للاستثمار المالي
Al-Zawraa for Finanical Investment	0.243	414	0.360	1,150	2 الزوراء للاستثمار المالي
Al-Khair For Financial Investment	متوقفة	1540	0.220	7,000	3 الخير للاستثمار المالي
Al-Ameen For Financial Investment	لم تتداول	1725	1.150	1,500	4 الامين للاستثمار المالي
Bain Al-Nahrain Financial Investment	0.001	900	0.900	1,000	5 بين النهرين للاستثمارات المالية
Al- Batek Investment	لم تتداول	720	0.720	1,000	6 الباتك للاستثمارات المالية

Listed Shares and Closing Price,Market Cap.,TurnoverRatio for the Listed Companies in ISX October 2018

COMPANY NAMES	معدل دوران السهم Turn over Ratio	القيمة السوقية (مليون دينار) Market Capitalization	سعر الاغلاق Closing Price	الاسهم المدرجة مليون Listed Shares	اسماء الشركات
Money Transfer Sector					قطاع التحويل المالي
Al- Harir For Money Transfer	0.0001	45000	1.000	45,000	1 الحرير للتحويل المالي
Mouta For Remittance	متوقفة	45000	1.000	45,000	2 موة للتحويل المالية
AL Manafaa Company	لم تتداول	45000	1.000	45,000	3 المنافع للتحويل المالي
AL Noor For Money Transfer	لم تتداول	14400	0.320	45,000	4 النور للتحويل المالي
Nobles For Money Transfer	لم تتداول	45000	1.000	45,000	5 النبلاء للتحويل المالي
AL_Rabita AL_Maliya	متوقفة	22500	0.500	45,000	6 الرابطة المالية للتحويل المالي
Al Taif Money Transfer	متوقفة	135000	3.000	45,000	7 الطيف للتحويل المالي
AL Nibal AL Arabya For Money Transfer	لم تتداول	45000	1.000	45,000	8 النبال العربية للتحويل المالي
Services Sector					قطاع الخدمات
Iraqi for General Transportation	متوقفة	2145	0.550	3,900	1 نقل المنتجات النفطية والبضائع
Al-Ameen Estate Investment	لم تتداول	5290	0.760	6,960	2 الامين للاستثمارات العقارية
Al-Mosul for Funfairs	0.541	10560	13.200	800	3 الموصل لمدن الالعاب
IndustrySector					قطاع الصناعة
The Light Industries	متوقفة	5208	0.310	16,800	1 الصناعات الخفيفة
Fallujah for Construction Materials	متوقفة	4711	1.510	3,120	2 الفلوجة لانتاج المواد الاتشانية
Al -Khazer Construction Materials	متوقفة	1270	1.270	1,000	3 الخازر لانتاج المواد الاتشانية
Modern Paint Industries	متوقفة	11517	1.250	9,214	4 الاصباغ الحديثة
Modern Chemical Industries	لم تتداول	10800	60.000	180	5 الصناعات الكيماوية العصرية
Household Furniture Industry	متوقفة	2642	0.470	5,621	6 المواد الاتشانية الحديثة
Modern Constrction Materials	متوقفة	1134	0.900	1,260	7 الوطنية لصناعات للاثاث المنزلي
Tourism&Hotels Sector					قطاع الفنادق والسياحة
Ashour Hotel	متوقفة	2710	7.200	376	1 فندق اشور

* متوقفة بقرارات من هيئة الاوراق المالية لعدم الالتزام بتعليمات الافصاح .

جدول رقم (32) الشركات التي لم يجر التداول على أسهمها خلال شهر تشرين الأول 2018

Companies That Have Not been Traded in ISX October 2018

COMPANY NAMES	سعر الاغلاق Closing Price	معدل السعر المسابق Previous Average Price	رمز الشركة Code	اسم الشركة	ت
Banking Sector					قطاع المصارف
Rrgion Trade Bank	1.000	1.000	BRTB	مصرف الاقليم التجاري	1
Al Arabiya Islamic Bank	1.000	1.000	BAAI	مصرف العربية الاسلامي	2
Iraq Noor Bank	1.000	1.000	BINI	مصرف نور العراق الاسلامي	3
International Development Bank	0.860	0.850	BIDB	مصرف التنمية الدولي	4
International Islamic Bank	1.000	1.000	BINT	المصرف الدولي الاسلامي	5
Al Janoob Islamic Bank	—	—	BJAB	مصرف الجنوب الاسلامي	6
Trust International Bank	—	—	BTRU	مصرف الثقة الدولي	7
National Islamic Bank	1.210	1.210	BNAI	مصرف الوطني الاسلامي	8
World Islamic Bank	1.000	1.000	BWOR	مصرف العالم الاسلامي	9
Cihan Bank for Islamic	2.650	2.650	BCIH	مصرف جيهان	10
Telecommunication Sector					قطاع الاتصالات
Al-Khatem Telecommunication	2.860	2.860	TZNI	الخاتم للاتصالات	11
Insurance Sector					قطاع التأمين
Al-Hamraa For Insurance	0.420	0.420	NHAM	الحمراء للتأمين	12
AHliya For Insurance	0.390	0.390	NAHF	الاهلية للتأمين	13
Gulf Insurance	0.560	0.560	NGIR	الخليج للتأمين	14
Investment Sector					قطاع الاستثمار
Al-Ameen For Financial Investment	1.150	1.150	VAMF	الامين للاستثمار المالي	15
AL-Wlaam for Financial Investment	0.880	0.880	VWIF	الونام للاستثمار المالي	16
Al- Batek Investment	0.720	0.720	VBAT	الباتك للاستثمارات المالية	17
Money Transfer Sector					قطاع التحويل المالي
AL Nibal AL Arabya For Money Transfer	1.000	1.000	MTNI	النبال للتحويل المالي	18
AL Manafaa Company	—	—	MTMA	المنافع للتحويل المالي	19
Nobles For Money Transfer	1.000	1.000	MTNO	النبلاء للتحويل المالي	20
AL Noor For Money Transfer	0.320	0.320	MTNN	النور للتحويل المالي	21
Services Sector					قطاع الخدمات
Al-Ameen Estate Investment	0.760	0.760	SAEI	الامين للاستثمارات العقارية	22
IndustrySector					قطاع الصناعة
Modern Chemical Industries	60.000	60.000	IMCI	الصناعات الكيماوية العصرية	23
Iraqi Engineering Works	0.780	0.780	IIEW	العراقية للاعمال الهندسية	24

جدول رقم (33) الشركات المتوقفة عن التداول بقرارات من هيئة الأوراق المالية لشهر تشرين الأول 2018

ت	اسم الشركة	تاريخ الايقاف	سبب الايقاف والملاحظات
1	الفلوجة لانتاج المواد الاتشائية (IFCM)	7/6/2015	عدم تقديم الافصاح الفصلي لعام 2015 واستمرار الايقاف لعدم تقديم الافصاح السنوي للاعوام 2014 و2015 و2016 و2017 والافصاح الفصلي لعامي 2016 و2017 والافصاح الفصلي للفصل الاول لعام 2018، سعر الاغلاق (1.510) دينار.
2	صناعة المواد الاتشائية الحديثة (IMCM)	7/6/2015	عدم تقديم الافصاح الفصلي لعام 2015 واستمرار الايقاف لعدم تقديم الافصاح السنوي للاعوام 2014 و2015 و2016 و2017 والافصاح الفصلي لعامي 2016 و2017 والافصاح الفصلي للفصل الاول لعام 2018 وعلى الشركة ان تقدم تقرير من رئيس مجلس الادارة حول الوضع الاجمالي للشركة كونها من المناطق الساخنة ، سعر الاغلاق (0.470) دينار.
3	الوطنية لصناعات الاثاث المنزلي (IHFI)	7/6/2015	عدم تقديم الافصاح الفصلي لعام 2015 واستمرار الايقاف لعدم تقديم الافصاح السنوي للاعوام 2014 و2015 و2016 و2017 والافصاح الفصلي لعامي 2016 و2017 والافصاح الفصلي للفصل الاول لعام 2018، سعر الاغلاق (0.900) دينار.
4	صناعات الاصباغ الحديثة (IMPI)	8/6/2015	عدم تقديم الافصاح السنوي للاعوام 2014 و2015 و2016 و2017 والافصاح الفصلي لعامي 2016 و2017 والافصاح الفصلي للفصل الاول لعام 2018، سعر الاغلاق (1.250) دينار.
5	الصناعات الخفيفة (ITLI)	7/13/2016	عدم تقديم الافصاح الفصلي لعام 2016 واستمرار الايقاف لعدم تقديم الافصاح السنوي للاعوام 2015 و2016 و2017 والافصاح الفصلي لعام 2017 والافصاح الفصلي للفصل الاول لعام 2018، سعر الاغلاق (0.310) دينار.
6	البادية للنقل العام (SBAG)	7/6/2017	عدم تقديم الافصاح الفصلي لعام 2017 والافصاح الفصلي للفصل الاول لعام 2018 واستمرار الايقاف لعدم تقديم البيانات المالية السنوية لعامي 2016 و2017 . سعر الاغلاق (0.590) دينار.
7	الخبر للاستثمار المالي (VKHF)	7/6/2017	عدم تقديم الافصاح الفصلي لعام 2017 والافصاح الفصلي للفصل الاول لعام 2018 واستمرار الايقاف لعدم تقديم البيانات المالية السنوية لعامي 2016 و2017 . سعر الاغلاق (0.220) دينار.
8	مصرف الاتحاد العراقي (BUOI)	8/6/2017	عدم تقديم الافصاح السنوي لعامي 2016 و2017، سعر الاغلاق (0.290) دينار.
9	صناعة وتجارة الكرتون (IICM)	8/6/2017	عدم تقديم الافصاح السنوي لعامي 2016 و2017 واستمرار الايقاف لعدم تقديم الافصاح الفصلي للفصل الثاني والثالث لعام 2017 والافصاح الفصلي للفصل الاول لعام 2018 . سعر الاغلاق (0.270) دينار.
10	الصناعات الالكترونية (IELI)	8/6/2017	عدم تقديم الافصاح السنوي لعامي 2016 و2017 والافصاح الفصلي للفصل الاول لعام 2018، سعر الاغلاق (0.450) دينار.
11	العراقية للنقل البري (SILT)	8/6/2017	عدم تقديم الافصاح السنوي لعامي 2016 و2017 والافصاح الفصلي للفصل الاول لعام 2018، سعر الاغلاق (0.710) دينار.
12	نقل المنتجات النفطية (SIGT)	8/6/2017	عدم تقديم الافصاح السنوي لعامي 2016 و2017 واستمرار الايقاف لعدم تقديم الافصاح الفصلي للفصل الثاني والثالث لعام 2017 والافصاح الفصلي للفصل الاول لعام 2018 . سعر الاغلاق (0.550) دينار.
13	الخازر لانتاج المواد الاتشائية (IKHC)	8/6/2017	عدم تقديم الافصاح السنوي لعامي 2016 و2017 واستمرار الايقاف لعدم تقديم الافصاح الفصلي للفصل الثاني والثالث لعام 2017 والافصاح الفصلي للفصل الاول لعام 2018، سعر الاغلاق (1.270) دينار.
14	مصرف الاقتصاد (BEFI)	3/5/2017	انتقاد الاجتماع الهيئة العامة للشركة لزيادة راس مال الشركة وفق المادة (56/رابعا) من قانون الشركات ، واستمرار الايقاف بقرار من هيئة الاوراق المالية لحين تقديم حسابات كاملة وواضحة حسب المعايير المحاسبية
15	مصرف دار السلام (BDSI)	8/9/2016	تم وضع المصرف تحت وصاية البنك المركزي العراقي واستمرار الايقاف لعدم تقديم الافصاح السنوي للاعوام 2015 و2016 و2017، سعر الاغلاق (0.130) دينار.
16	الهلال الصناعي (IHLI)	7/4/2018	عدم تقديم الافصاح الفصلي للفصل الاول لعام 2018 وعدم تقديم البيانات المالية السنوية لعام 2017 . سعر الاغلاق (0.350) دينار.
17	مصرف دجلة والفرات (BDFD)	1/5/2017	تم وضع المصرف تحت وصاية البنك المركزي العراقي واستمرار الايقاف لعدم تقديم الافصاح السنوي لعامي 2016 و2017 . سعر الاغلاق (0.250)
18	مصرف البلاد الاسلامي (BLAD)	5/17/2018	وضع المصرف تحت الوصاية البنك المركزي العراقي واستمرار الايقاف لعدم تقديم الافصاح السنوي لعام 2017، سعر الاغلاق (0.350)
19	الطيف للتحويل المالي (MTAI)	12/6/2017	صدور مصادقة دائرة تسجيل الشركات على انتهاء اجراءات تغيير نشاط ورسمال الشركة من شركة الطيف للتحويل المالي الى شركة مصرف الطيف الاسلامي للاستثمار والتمويل ، وزيادة رسمال الشركة من (45) مليار دينار الى (100) مليار دينار ، وسيتم اطلاق التداول على اسهم الشركة في السوق بعد استكمال اجراءات ادراج الشركة المصرفية
20	مؤتة للتحويل المالي (MTMO)	1/21/2018	صدور مصادقة دائرة تسجيل الشركات على انتهاء اجراءات تغيير نشاط ورسمال الشركة من شركة مؤتة للتحويل المالي الى مصرف امين العراق للاستثمار والتمويل الاسلامي ، وزيادة رسمال الشركة من (45) مليار دينار الى (100) مليار دينار ، وسيتم اطلاق التداول على اسهم الشركة في السوق بعد استكمال اجراءات ادراج الشركة المصرفية
21	مصرف بابل (BBAY)	8/8/2018	عدم تقديم البيانات المالية السنوية لعام 2017، سعر الاغلاق (0.190) دينار.
22	مصرف القابض الاسلامي (BQAB)	8/8/2018	عدم تقديم البيانات المالية السنوية لعام 2017، سعر الاغلاق (1.000) دينار.
23	مصرف الشمال (BNOR)	8/8/2018	عدم تقديم البيانات المالية السنوية لعام 2017، سعر الاغلاق (0.110) دينار.
24	فندق بابل (HBAY)	8/8/2018	عدم تقديم البيانات المالية السنوية لعام 2017، سعر الاغلاق (47.600) دينار.
25	فندق فلسطين (HPAL)	8/8/2018	عدم تقديم البيانات المالية السنوية لعام 2017، سعر الاغلاق (10.300) دينار.
26	فنادق عشتار (HISH)	8/8/2018	عدم تقديم البيانات المالية السنوية لعام 2017، سعر الاغلاق (10.000) دينار.
27	فندق اشور (HASH)	8/8/2018	عدم تقديم البيانات المالية السنوية لعام 2017، سعر الاغلاق (7.200) دينار.
28	سد الموصل السياحية (HTVM)	8/8/2018	عدم تقديم البيانات المالية السنوية لعام 2017، سعر الاغلاق (5.000) دينار.
29	المعدنية والدرجات (IMIB)	8/8/2018	عدم تقديم البيانات المالية السنوية لعام 2017، سعر الاغلاق (1.750) دينار.
30	مصرف اربيل (AERI)	10/7/2018	عدم تقديم الافصاح الفصلي للفصل الثاني لعام 2018
31	الرابطة للتحويل المالي (MTRA)	10/7/2018	عدم تقديم الافصاح الفصلي للفصل الثاني لعام 2018، سعر الاغلاق (0.500) دينار.

جدول رقم (34) عدد الأسهم المودعة للمساهمين وأسهم زيادة رأس المال لشهر تشرين الاول 2018.

الشهر	نوع الادخال	عدد الحركات	عدد الاسهم المدخلة
ايلول	ايداع شهادة او اضافة رسملة	296	130,461,961,263
	أضافة اكتاب	لا يوجد	لا يوجد
تشرين الاول	ايداع شهادة او اضافة رسملة	211	50,267,397,606
	أضافة اكتاب	113	2,500,000,000

جدول رقم (35) انتقال ملكية الأسهم في مكتب التنازل العائلي والأرثي لشهر تشرين الاول 2018.

الشهر	نوع الادخال	عدد الحركات	عدد الاسهم المنقولة
ايلول	نقل أسهم من حساب الى حساب اخر	171	3,537,616,094
تشرين الاول	نقل أسهم من حساب الى حساب اخر	153	8,952,039,923

جدول رقم (36) عدد الأسهم التي خضعت للتجميد ونقل صلاحية الإيداع من الوسيط الى المركز لشهر تشرين الاول 2018.

الشهر	نوع الادخال	عدد الحركات لشهر	عدد الاسهم المرجعة
ايلول	من حساب الوسيط الى حساب REG	33	3,440,031,018
تشرين الاول	من حساب الوسيط الى حساب REG	13	7,574,527,286

جدول رقم (37) عدد الأسهم التي أطلقت من حساب مركز الإيداع الى حساب شركات الوساطة لشهر تشرين الاول 2018.

الشهر	نوع الادخال	عدد الحركات	عدد الاسهم المفعلة
ايلول	تفعيل أسهم من حساب المركز REG الى حساب الوسيط	386	7,384,667,141
تشرين الاول	تفعيل أسهم من حساب المركز REG الى حساب الوسيط	365	30,629,272,349

جدول رقم (38) عدد الأسهم المودعة في مركز الإيداع العراقي خلال شهر تشرين الاول لعام 2018

Company Name	عدد الشركات Companies Number	عدد الأشخاص Individuals Number	عدد المودعين Depositors Number	نسبة الأسهم المودعة Percentage of deposited Shares	الأسهم المودعة Deposited Shares	رأس المال الشركة Capital	اسم الشركة	ت
Banks Sector			قطاع المصارف					
Al-Arabia Islamic Bank	0	0	0	0	0	250,000,000,000	مصرف العربية الاسلامي	1
Asia Al Iraq Islamic Bank	3	0	3	11	11,252,100,000	100,000,000,000	مصرف اسيا العراق الاسلامي	2
Ashur International Bank	0	0	0	0	0	250,000,000,000	مصرف اشور	3
Babylon Bank	0	0	0	0	0	250,000,000,000	مصرف بابل	4
Bank of Baghdad	1	0	1	0	4,796,552	250,000,000,000	مصرف بغداد	5
Cihan Bank for Islamic investment	0	0	0	0	0	255,000,000,000	مصرف جيهان للاستثمار والتمويل الاسلامي	6
Commercial Bank of Iraq	0	0	0	0	0	250,000,000,000	المصرف التجاري	7
Dijlah & Furat Bank	0	0	0	0	0	112,000,000,000	مصرف دجلة والفرات	8
Dar es salam Investment Bank	0	0	0	0	0	150,000,000,000	مصرف دار السلام	9
Economy Bank	0	0	0	0	0	250,000,000,000	مصرف الاقتصاد	10
Islamic Elaf Bank	0	0	0	0	0	250,000,000,000	مصرف ايلاف	11
Erbil Bank	0	0	0	0	0	265,000,000,000	مصرف اربيل للاستثمار	12
Gulf Commercial Bank	0	0	0	0	0	300,000,000,000	مصرف الخليج التجاري	13
Investment Bank of Iraq	2	0	2	0	12,307,043	250,000,000,000	مصرف الاستثمار	14
International development bank	0	0	0	0	0	250,000,000,000	مصرف التنمية الدولي	15
Iraqi Islamic Bank	0	0	0	0	0	250,000,000,000	المصرف العراقي الاسلامي	16
Iraqi Middle East Investment Bank	8	0	8	0	11,258,681	250,000,000,000	مصرف الشرق الاوسط	17
Iraq Noor Islamic Bank for Investment	0	0	0	0	0	250,000,000,000	مصرف نور العراق الاسلامي للاستثمار	18
International Islamic Bank	0	0	0	0	0	100,000,000,000	مصرف الدولي الاسلامي	19
Al-Janoob Islamic Bank	32	0	32	12	31,354,784,000	250,000,000,000	مصرف الجنوب الاسلامي	20
Kurdistan International Bank	0	0	0	0	0	400,000,000,000	مصرف كردستان	21
Al-Bilad Islamic bank	0	0	0	0	0	250,000,000,000	مصرف البلاد الاسلامي	22
Mosul Bank For Investment	0	0	0	0	0	252,500,000,000	مصرف الموصل	23
Mansour Bank	0	0	0	0	0	250,000,000,000	مصرف المنصور	24
Islamic National Bank	3	0	3	3	7,530,000,000	251,000,000,000	المصرف الوطني الاسلامي	25
National Bank of Iraq	1	0	1	0	69,811	250,000,000,000	المصرف الاهلي العراقي	26
North Bank	0	0	0	0	0	300,000,000,000	مصرف الشمال	27
Al-Qabidh Islamic Bank	0	0	0	0	0	250,000,000,000	مصرف القابض الاسلامي	28
Credit Bank	0	0	0	0	0	250,000,000,000	مصرف الائتمان	29
Region Trade Bank for investment	0	0	0	0	0	250,000,000,000	مصرف الاقليم التجاري	30
Sumer Commerical Bank	0	0	0	0	0	250,000,000,000	مصرف سومر	31
Trans Iraq Bank	2	0	2	0	74,213,330	264,000,000,000	مصرف عبر العراق للاستثمار	32
Trust International Islamic Bank	0	0	0	0	0	250,000,000,000	مصرف الثقة الدولي الاسلامي	33
Union Bank of Iraq	0	0	0	0	0	300,000,000,000	المصرف المتحد للاستثمار	34
United Bank For Invistment	0	0	0	0	0	252,000,000,000	مصرف الاتحاد العراقي	35
Wold Islamic Bank for investment	0	0	0	0	0	250,000,000,000	مصرف العالم الاسلامي للاستثمار والتمويل	36
Zain Al-Iraq Islamic Bank	0	0	0	0	0	250,000,000,000	مصرف زين العراق الاسلامي	37
Total	52	0	52	0.555	50,239,529,417	9,051,500,000,000	المجموع	
Agriculture Sector			قطاع الزراعة					
Al-Ahlyia for Agricultural	0	0	0	0	0	575,000,000	الشركة الاهلية للانتاج الزراعي	38
Iraqi Products Marketing Meat	3	0	3	0	428,574	5,000,000,000	العراقية للانتاج وتسويق اللحوم	39
Iraqi Agricultural Products	1	0	1	0	30,000	360,000,000	العراقية للمنتجات الزراعية	40
Iraqi for Seed Production	1	0	1	0	787,500	10,500,000,000	العراقية لانتاج البذور	41
Modern for Animal Production	0	0	0	0	0	4,101,300,000	الحديثة للانتاج الحيواني	42
Middle East for Production- Fish	3	0	3	0	17,330	300,000,000	اسماك الشرق الاوسط	43
Total	8	0	8	0.006	1,263,404	20,836,300,000	المجموع	
Tourism & Hotels Sector			قطاع الفنادق					
Ashour Hotel	0	0	0	0	0	376,368,526	فندق اشور	44
Baghdad Hotel	0	0	0	0	0	3,844,800,000	فندق بغداد	45
Babylon Hotel	1	0	1	0	99,999	2,000,000,000	فندق بابل	46
Ishtar Hotels	1	0	1	0	35,000	3,500,000,000	فندق عشتار	47
Karbala Hotels	113	3	110	33	2,500,000,000	7,500,000,000	فنادق كربلاء	48
Mansour Hotel	1	0	1	0	426,300	2,923,200,000	فندق المنصور	49
National for Tourist Investment	1	0	1	0	8,687	6,253,175,025	الوطنية للاستثمارات السياحية	50
Palestine Hotel	0	0	0	0	0	4,470,000,000	فندق فلسطين	51
Al-Sadeer Hotel	0	0	0	0	0	1,239,000,000	فندق السدير	52
Tourist Village of Mosul dam	0	0	0	0	0	240,000,000	المدينة السياحية في سد الموصل	53
Total	117	3	114	7.731	2,500,569,986	32,346,543,551	المجموع	
Industry Sector			قطاع الصناعي					
Baghdad for Packing Materials	0	0	0	0	0	1,080,000,000	بغداد لصناعة مواد التغليف	54
Baghdad Soft Drinks	20	0	20	0	13,594,214	177,333,333,333	بغداد للمشروبات الغازية	55
ELectronic Industries	4	0	4	0	1,684,141	18,000,000,000	الصناعات الالكترونية	56
Fallujah for Construction Materials	0	0	0	0	0	3,120,000,000	الفلوجة لانتاج المواد الانشائية	57
Household Furniture Industry	2	0	2	0	100,903	1,260,000,000	الوطنية لصناعات الاثاث المنزلي	58
Al -HiLal Industries	1	0	1	0	165,231	12,375,000,000	الهلال الصناعية	59
Iraqi Carton Manufacturies	0	0	0	0	0	7,590,000,000	العراقية لصناعة الكرتون	60
Iraqi for manufacture and marketing plastic	3	0	3	0	3,084,407	17,250,000,000	العراقية لتصنيع وتسويق التمور	61
Iraqi Engineering Works	0	0	0	0	0	1,500,000,000	العراقية للاعمال الهندسية	62
Iraqi For Tufted Carpets	2	0	2	0	26,267	500,000,000	العراقية للسجاد والمفروشات	63
Al -Khazer Construction Materials	0	0	0	0	0	1,000,000,000	الخازر لانتاج المواد الانشائية	64
AL- Kindi of Veterinary Vaccines	0	0	0	0	0	5,940,000,000	الكندي لانتاج اللقاحات البيطرية	65
Al-Mansour Pharmaceuticals Industries	1	0	1	0	1,650	6,469,267,350	المنصور للصناعات الدوائية	66

جدول رقم (38) عدد الأسهم المودعة في مركز الإيداع العراقي خلال شهر تشرين الأول لعام 2018

Company Name	عدد الشركات Companies Number	عدد الأشخاص Individuals Number	عدد المودعين Depositors Number	نسبة الاسهم المودعة Percentage of deposited Shares	الاسهم المودعة Deposited Shares	رأس المال الشركة Capital	اسم الشركة	ت
Modern Chemical Industries	1	0	1	0	30,029	180,000,000	الصناعات الكيماوية العصرية	67
Modern Construction Materials	0	0	0	0	0	5,371,116,022	صناعات المواد الإنشائية الحديثة	68
Metallic Industries and Bicycles	0	0	0	0	0	5,000,000,000	الصناعات المعدنية والدراجات	69
Modern Sewing	1	0	1	0	185,178	1,000,000,000	الخياطة الحديثة	70
Modern Paint Industries	1	0	1	0	10,500	9,213,750,000	صناعات الأصباغ الحديثة	71
National Chemical & Plastic Industries	9	0	9	0	2,380,150	15,187,500,000	الصناعات الكيماوية والبلاستيكية	72
Ready Made Clothes	0	0	0	0	0	1,593,300,000	انتاج الالبسة الجاهزة	73
The Light Industries	5	0	5	0	1,867,678	16,800,000,000	الصناعات الخفيفة	74
Total	50	0	50	0.008	23,130,348	307,763,266,705	المجموع	
Money Transfer Sector				قطاع التحويل المالي				
Al-Hareer for money transfer	0	0	0	0	0	45,000,000,000	الحرير للتحويل المالي	75
Al-Taif for money transfer	0	0	0	0	0	45,000,000,000	الطيف للتحويل المالي	76
Al-Menafa' for money transfer	0	0	0	0	0	45,000,000,000	منافع للتحويل المالي	77
Al-Muta for Money transfer	0	0	0	0	0	45,000,000,000	مؤتة للتحويل المالي	78
Al-Nebal for money transfer	0	0	0	0	0	45,000,000,000	النبال العربية للتحويل المالي	79
Al-Noor for money transfer	0	0	0	0	0	45,000,000,000	النور للتحويل المالي	80
Nublaa for money transfer	0	0	0	0	0	45,000,000,000	النبلأ للتحويل المالي	81
Al-Rabeta for money transfer	0	0	0	0	0	45,000,000,000	الرابطة المالية للتحويل المالي	82
Total	0	0	0	0.000	0	360,000,000,000	المجموع	
Insurance Sector				قطاع التأمين				
AHliya For Insurance	1	0	1	0	13,136	2,500,000,000	الأهلية للتأمين	83
Al-Ameen for Insurance	0	0	0	0	0	3,819,312,000	الأمين للتأمين	84
Dar Al-Salam for Insurance	0	0	0	0	0	5,000,000,000	دار السلام للتأمين	85
Gulf Insurance and Reinsurance	0	0	0	0	0	2,000,000,000	الخليج للتأمين وإعادة التأمين	86
Al-Hamraa for Insurance	0	0	0	0	0	5,000,000,000	الحمرأ للتأمين	87
Total	1	0	1	0.0001	13,136	18,319,312,000	المجموع	
Services Sector				قطاع الخدمات				
Al-Ameen Estate Investment	0	0	0	0	0	6,960,000,000	الأمين للاستثمارات العقارية	88
AL-Badia for General Trans	3	0	3	0	39,895	2,200,000,000	البادية للنقل العام	89
Baghdad Passengers Transport	1	0	1	0	250,000	1,000,000,000	بغداد العراق للنقل العام	90
Iraqi for General Transportation	0	0	0	0	0	3,900,000,000	نقل المنتجات النفطية والبضائع	91
Iraqi Land Transport	6	0	6	0	396,504	14,000,000,000	العراقية للنقل البري	92
Kharkh Tour Amuzement City	0	0	0	0	0	1,000,000,000	مدينة الألعاب الكرخ	93
Al-Mosul for Funfairs	8	0	8	0	549,872	800,000,000	الموصل لمدن الألعاب	94
Mamoura Realestate	4	0	4	0	1,655,044	22,780,000,000	المعمورة للاستثمارات العقارية	95
AL-Nukhba for Construction	0	0	0	0	0	2,065,519,330	النخبة للمقاولات العامة	96
Total	22	0	22	0.005	2,891,315	54,705,519,330	المجموع	
				قطاع الاتصالات				
Asia Cell Telecommunication	0	0	0	0	0	310,000,000,000	اسيا سيل للاتصالات	97
Al-Khatem Telecommunication	0	0	0	0	0	1,829,782,653,400	الخاتم للاتصالات	98
Total	0	0	0	0.000	0	2,139,782,653,400	المجموع	
Investment Sector				قطاع الاستثمار				
Al-Ameen for Financial Investment	0	0	0	0	0	1,500,000,000	الأمين للاستثمار المالي	99
AL- Batek Investment	0	0	0	0	0	1,000,000,000	الباتك للاستثمارات المالية	100
Al-Khair for Financial Investment	0	0	0	0	0	7,000,000,000	الخير للاستثمار المالي	101
Mesopotamia Investment	0	0	0	0	0	1,000,000,000	بين النهرين للاستثمارات المالية	102
AL-Wiaam for Financial Investment	0	0	0	0	0	2,000,000,000	الوئام للاستثمار المالي	103
Al-Zawraa for Financial Investment	0	0	0	0	0	1,150,000,000	الزورأ للاستثمار المالي	104
Total	0	0	0	0.000	0	13,650,000,000	المجموع	
Total all	250	3	247	0.440	52,767,397,606	11,998,903,594,986	المجاميع الكلية	

جدول رقم (39) حركة إيداع الشهادات والرسمة في مركز الإيداع العراقي خلال شهر تشرين الاول لعام 2018

قطاع الزراعة				
ت	اسم الشركة	رمز الشركة	عدد الحركات	الكمية
1	العراقية لانتاج وتسويق اللحوم	AIPM	6	428,574
2	العراقية للمنتجات الزراعية	AIRP	1	30,000
3	العراقية لانتاج البذور	AISP	2	787,500
4	اسماك الشرق الاوسط	AMEF	3	17,330
	المجموع		12	1,263,404
قطاع المصارف				
ت	اسم الشركة	رمز الشركة	عدد الحركات	الكمية
5	مصرف اسيا العراق الاسلامي	BAIB	3	11,252,100,000
6	مصرف بغداد	BBOB	2	4,796,552
7	مصرف الاستثمار	BIBI	4	12,307,043
8	مصرف الشرق الاوسط	BIME	16	11,258,681
9	مصرف الجنوب الاسلامي	BJAB	32	31,354,784,000
10	المصرف الوطني الاسلامي	BNAI	3	7,530,000,000
11	المصرف الاهلي العراقي	BNOI	2	69,811
12	مصرف عبر العراق للاستثمار	BTRI	4	74,213,330
	المجموع		66	50,239,529,417
قطاع السياحة والفنادق				
ت	اسم الشركة	رمز الشركة	عدد الحركات	الكمية
13	فندق بابل	HBAY	1	99,999
14	فندق عشتار	HISH	2	35,000
15	فندق المنصور	HMAN	2	426,300
16	الوطنية للاستثمارات السياحية	HNTI	2	8,687
	المجموع		7	569,986
قطاع الصناعة				
ت	اسم الشركة	رمز الشركة	عدد الحركات	الكمية
17	شركة بغداد للمشروبات الغازية - شركة مساهمة	IBSD	40	13,594,214
18	الصناعات الالكترونية	IELI	8	1,684,141
19	الوطنية لصناعة الاثاث المنزلي	IHFI	2	100,903
20	هلال صناعية	IHLI	1	165,231
21	الشركة العراقية لانتاج وتسويق التمور	IIDP	6	3,084,407
22	العراقية للسجاد والمفروشات	IITC	2	26,267
23	المنصور للصناعات الدوائية	IMAP	2	1,650
24	الصناعات الكيماوية العصرية	IMCI	2	30,029
25	الخيطة الحديثة	IMOS	2	185,178
26	صناعة الاصباغ الحديثة	IMPI	1	10,500
27	الصناعات الكيماوية والبلاستيكية	INCP	9	2,380,150
28	الصناعات الخفيفة	ITLI	5	1,867,678
	المجموع		80	23,130,348
قطاع الخدمي				
ت	اسم الشركة	رمز الشركة	عدد الحركات	الكمية
29	الشركة الاهلية للتأمين	NAHF	2	13136
	المجموع		2	13,136

قطاع الخدمي				
ت	أسم الشركة	رمز الشركة	عدد الحركات	الكمية
30	البادية للنقل العام	SBAG	6	39,895
31	شركة بغداد العراق للنقل العام والاستثمارات العقارية	SBPT	2	250,000
32	العراقية للنقل البري	SILT	12	396,504
33	الموصل مدن العاب	SMOF	16	549,872
34	المعمورة للاستثمارات العقارية	SMRI	8	1,655,044
	المجموع		44	2,891,315
	المجموع		عدد الحركات الكلية	الاسهم الكلية
			211	50,267,397,606

جدول رقم (40) حركة إيداع اسهم الاكتتاب في مركز الإيداع العراقي خلال شهر تشرين الاول لعام 2018

قطاع الفنادق والسياحة				
ت	أسم الشركة	رمز الشركة	عدد الحركات	الكمية
1	فنادق كربلاء	HKAR	113	2,500,000,000
	المجموع		113	2,500,000,000

جدول رقم (41) حركة مسح الاسهم في مركز الإيداع العراقي خلال شهر تشرين الاول لعام 2018

قطاع الفنادق والسياحة				
ت	أسم الشركة	رمز الشركة	عدد الحركات	الكمية
1	فنادق كربلاء	HKAR	1	12,400,000
	المجموع		1	12,400,000

تعاملات شركات الوساطة لشهر تشرين الاول 2018 حسب اكبر قيمة تداول (السوق النظامي)

ت	اسم الشركة	عدد الاسهم المتداولة	القيمة المتداولة	عدد الصفقات
1	شركة الربيع	6,937,993,420	6,600,985,482	990
2	شركة كوردستان	4,933,821,630	5,572,887,138	63
3	شركة الفوز	513,510,643	2,264,304,364	406
4	شركة الكرمل	3,691,173,446	1,442,131,512	1719
5	شركة عكاظ	1,037,575,963	1,202,554,462	735
6	شركة الايرار	302,775,000	1,011,508,500	34
7	شركة ايلاف	1,762,669,951	851,885,983	1014
8	شركة بابل	774,085,920	801,210,656	968
9	شركة القدوة	616,093,199	681,134,436	1087
10	شركة كساب	1,708,749,041	594,555,990	747
11	شركة اطلس	1,004,812,977	545,451,046	965
12	شركة التميم	474,091,347	399,481,220	318
13	شركة ام الربيعين	1,025,129,015	349,499,473	686
14	شركة الواحة	198,089,215	334,507,754	259
15	شركة الرافدين	902,430,724	310,323,320	256
16	شركة الاقتصاد الحر	709,193,390	223,659,137	240
17	شركة نجلة	428,264,600	213,156,875	182
18	شركة براعم الخير	571,093,197	203,348,302	531
19	شركة الحياة	772,228,860	175,056,208	138
20	شركة الاثمار	302,107,000	168,024,995	273
21	شركة زهرة الخليج	601,538,991	155,235,634	171
22	شركة الحكمة	403,929,711	151,668,269	71
23	شركة الاهلي المتحد	160,290,668	147,590,545	262
24	شركة البركة	169,779,516	132,355,392	117
25	شركة العراق	307,919,129	131,003,602	167
26	شركة الفرات	313,346,000	124,654,120	123
27	شركة الانتمان	91,081,500	101,451,025	84
28	شركة الحضر	272,366,446	86,422,740	118
29	شركة الدولي المتحد	237,098,435	76,454,841	55
30	شركة الوفاء	204,874,964	71,849,899	142
31	شركة الجزيرة	183,055,360	62,901,677	59
32	شركة الشرقية	29,736,294	26,500,665	118
33	شركة الجوهره	3,928,821	12,444,798	14
34	شركة الحامي	25000000	7,550,000	8
35	شركة الوركاء	1,837,527	6,982,603	1
36	شركة نور الوميض	500,000	2,427,000	5
37	شركة الباتك	250,000	1,075,000	1
38	شركة الدلماء	2,000,000	600,000	1
39	شركة الشمال	_____	_____	_____
40	شركة النبراس	_____	_____	_____
41	شركة الاصيل	_____	_____	_____
42	شركة واحة النخيل	_____	_____	_____
43	شركة نسيم الشمال	_____	_____	_____
	المجموع بيعاً و شراءاً	31,674,421,900	25,244,834,662	13128
	المجموع كما في النشرة الشهرية	15,837,210,950	12,622,417,331	6564

تعاملات شركات الوساطة لشهر أيلول 2018 حسب اكبر قيمة تداول (السوق الثاني)

ت	اسم الشركة	عدد الاسهم المتداولة	القيمة المتداولة	عدد الصفقات
1	شركة نور الوميض	296,798,400,000	103,859,424,000	32
2	شركة الرافدين	45,001,300,000	16,200,462,000	9
3	شركة القدوة	25,893,666	74,333,039	125
4	شركة ام الربيعين	1,238,907	16,372,068	46
5	شركة الكرمل	5,840,681	13,086,710	46
6	شركة عكاظ	697,545	9,357,458	7
7	شركة بابل	12,085,000	6,208,850	15
8	شركة اطلس	4,831,731	6,181,165	25
9	شركة الحياة	14,650,000	5,917,000	15
10	شركة ايلاف	5,050,000	5,670,000	13
11	شركة كساب	3,500,000	3,293,000	10
12	شركة الائتمان	5,900,000	2,566,000	4
13	شركة البركة	5,993,896	2,508,936	13
14	شركة الاهلي المتحد	170,000	2,291,000	3
15	شركة الجزيرة	140,000	1,863,000	3
16	شركة التميم	135,440	1,816,126	14
17	شركة الحكمة	4,500,000	1,805,000	3
18	شركة براعم الخير	70,000	924,000	1
19	شركة زهرة الخليج	2,000,000	820,000	2
20	شركة الفوز	1,000,000	410,000	1
21	شركة الابرار	650,000	269,500	2
22	شركة الربيع	435,000	221,850	1
23	شركة الاثمار	170,000	58,700	2
24	شركة الجوهرة	20,000	18,000	4
	المجموع بيعاً وشراءً	341,894,671,866	120,215,877,402	396
	المجموع كما في النشرة الشهرية	170,947,335,933	60,107,938,701	198