



سوق العراق للاوراق المالية  
IRAQ STOCK EXCHANGE

# سوق العراق للاوراق المالية

العدد : ١٧١٢  
التاريخ : ٢٠١٨ / ١٠ / ٢

الى / هيئة الاوراق المالية  
م / التقرير الشهري لسوق العراق للاوراق المالية ايلول 2018

نهدىكم اطيب تحياتنا ...

نرفق طياً التقرير الشهري لسوق العراق للاوراق المالية لشهر ايلول 2018 .

مع التقدير .

المرفقات : التقرير الشهري ايلول 2018

طه احمد عبد السلام

المدير التنفيذي

٢٠١٨ / ١٠ / ٢



نسخة منه :

- البنك المركزي العراقي / دائرة مراقبة الصيرفة ... مع التقدير .
- مجلس المحافظين للتفضل بالاطلاع ومناقشته في الجلسة القادمة ... مع التقدير .
- الاقسام : العلاقات العامة / الرقابة على التداول / الانظمة الالكترونية / الرقابة والتفتيش / مركز الايداع ... مع التقدير.
- لوحة الاعلانات والموقع الالكتروني لسوق العراق للاوراق المالية

## التقرير الشهري لشهر ايلول 2018 في سوق العراق للاوراق المالية

### المحتويات :

#### المقدمة

اولاً : مؤشرات التداول لشهر ايلول 2018 .

1 . مؤشرات تداول الاوراق المالية في شهر ايلول 2018 .

2 . الصفقات الكبيرة .

3 . تداول المستثمرين غير العراقيين .

4 . مؤشرات التداول في السوق النظامي .

5 . مؤشرات التداول في السوق الثاني .

ثانيا : مؤشرات التداول المتحققة لغاية 30 ايلول 2018 .

ثالثا : قرارات هيئة الاوراق المالية .

رابعا : قرارات مجلس المحافظين في شهر ايلول 2018 .

خامسا : نشاطات سق العراق للاوراق المالية لشهر ايلول 2018 .

1 . دعوة الباحثين والجهات البحثية والمعلوماتية لاعداد دراسة عن تاثير المركز المالي للشركات المساهمة كما في

2017/12/31 على اسعار الاسهم المتداولة خلال عامي 2017 - 2018 في سوق العراق للاوراق المالية .

2 . متابعة الشركات المساهمة المدرجة وقرارات هيئاتها العامة .

أ . اطلاق التداول على الشركات المدرجة بعد انعقاد هيئاتها العامة .

ب . الاحداث الجوهرية .

ج . الافصاح الفصلي للفصل الثاني 2018 للشركات المساهمة .

3 . المشاركة في اجتماع اتحاد البورصات العربية ايلول 2018 .

4 . الرقابة والتفتيش والرقابة على التداول .

5 . مركز العناية الواجبة للمتعاملين بالاوراق المالية .

6 . النشاط الاعلامي لسوق العراق للاوراق المالية .

7 . البحوث الجامعية .

8 . احصائيات مركز الايداع لشهر ايلول 2018 .

التقرير الشهري لسوق العراق للاوراق المالية  
مؤشرات التداول لشهر ايلول 2018

المقدمة

نظم سوق العراق للاوراق المالية (19) جلسة تداول للاوراق المالية خلال شهر ايلول 2018 ، ولم تنظم جلستي التداول لجلسة الثلاثاء 2018/9/11 لمصادفتها اول السنة الهجرية 1440 وجلسة الخميس 2018/9/20 لمصادفتها العاشر من محرم .

كانت اهم مؤشرات التداول بالشكل الاتي :

- 1- يبلغ عدد الشركات المدرجة (103) شركة مساهمة ، وسيصبح (104) شركة بعد قبول ادراج اسهم مصرف اسيا العراق الاسلامي.
- 2- عدد الشركات المتداولة اسهمها (45) شركة مساهمة .
- 3- عدد الشركات المتوقفة بسبب عدم تقديم الافصاح (30) شركة مساهمة .
- 4- بلغ عدد الاسهم المتداولة (13) مليار سهم ، بقيمة (7) مليار دينار من خلال تنفيذ (4996) عقد .
- 5- اغلق مؤشر اسعار الاسهم المتداولة ISX 60 في اول جلسة تداول في شهر ايلول على (561.380) نقطة ، اغلق في اخر جلسة على (532.11) نقطة .
- ومقارنة مع اغلاقه في اخر جلسة من شهر اب الذي بلغ (561.44) نقطة ، انخفض المؤشر في اغلاقه لشهر ايلول بنسبة (5%) .
- 6- بلغ عدد الاسهم المتداولة للاجانب شراء (284) مليون سهم وبلغت قيمة الاسهم المتداولة للاجانب شراء (578) مليون دينار من تنفيذ (499) صفقة .
- 7- بلغ عدد الاسهم المتداولة للاجانب بيعا (886) مليون سهم وبلغت قيمة الاسهم المتداولة للاجانب بيعا (911) مليون دينار من تنفيذ (813) صفقة .
- 8- بلغ عدد الاسهم المنفذة للصفقات الكبيرة (765) مليون سهم بقيمة (2) مليار دينار نفذت على أسهم شركة مصرف جيهان .

العقود المنفذة

Tickets

**4996**

القيمة المتداولة

Value (IQD)

**7.594 Billion**

الاسهم المتداولة (سهم)

Volume (shares Traded)

**13.460 Billion**

الشركات المنخفضة

Shares Down

**22**



الشركات المرتفعة

Shares Up

**8**



مؤشر السوق (نقطة)

Index ISX 60

**532.11**



اولاً : مؤشرات التداول لشهر أيلول 2018 .

1 . مؤشرات تداول الاوراق المالية في شهر أيلول 2018.

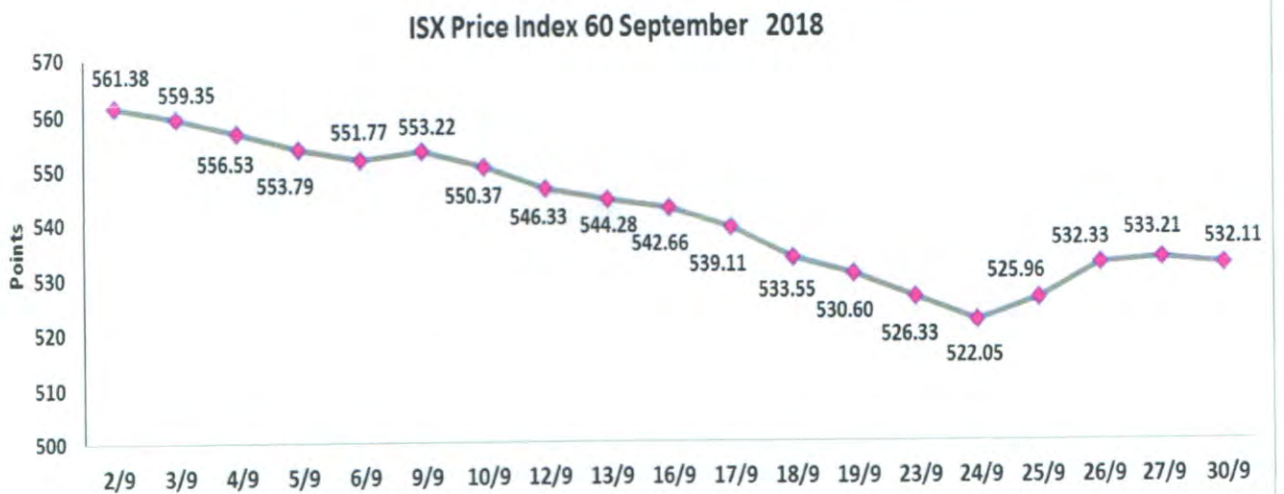
- أ- يبلغ عدد الشركات المدرجة في السوق (104) شركة مساهمة بعد ان تم ادراج اسهم شركة مصرف اسيا العراق الاسلامي بتاريخ 2018/9/25 ويبلغ عدد الاسهم المدرجة (11.804) ترليون سهم .
- ب- بلغ عدد الشركات المتداولة اسهمها خلال شهر أيلول (45) شركة كما في نشرة التداول .
- ت- الشركات التي لم يجر التداول باسمها (26) شركة كما في الجدول رقم (32) لعدم توافق العرض مع الطلب .
- ث- الشركات المتوقفة عن التداول بموجب قرارات هيئة الاوراق المالية بايقاف التداول على اسهمها(32) شركة ، كما في الجدول رقم (33) مع اسباب ايقافها .
- ج- بلغ عدد الاسهم المتداولة لشهر أيلول (13.460) مليار سهم.
- ح- بلغت قيمة الاسهم المتداولة لشهر أيلول (7.594) مليار دينار.
- خ- اغلق مؤشر اسعار الاسهم المتداولة ISX 60 في اخر جلسة على (532.11) نقطة .

جدول رقم (1)

مؤشرات شهر أيلول قياسا مع مؤشرات شهر آب 2018

المؤشر	اب 2018	ايلول 2018	نسبة التغير %
عدد الشركات المدرجة	103	104	0.97
عدد الشركات المتداولة	56	45	(19.6)
عدد الاسهم المتداولة (مليار سهم)	137	13	(90.5)
القيمة المتداولة (مليار دينار)	51	7	(86.3)
عدد الصفقات المنفذة	5397	4996	(7.4)
مؤشر البورصة (ISX 60) (نقطة)	561.44	532.11	(5.2)
عدد الاسهم المدرجة (مليار سهم)	11703	11804	0.86
القيمة السوقية (مليار دينار)	11686	11426	(2.2)

حركة مؤشر السوق ISX60 لجلسات شهر أيلول 2018





من الجدول رقم (1) والشكل أعلاه يظهر الآتي :

1. انخفضت مؤشرات التداول بالاوراق المالية خلال شهر ايلول بشكل واضح بسبب انخفاض عدد الشركات المتداولة اسهمها ووجود عدد من الشركات خارج التداول بسبب عدم تقديم الافصاح .
2. انخفض مؤشر اسعار الاسهم المتداولة بسبب انخفاض اسعار الاسهم المتداولة وانخفاض مستوى الطلب الفعال بسبب انخفاض ربحية الشركات المساهمة وانخفاض عدد الشركات التي قامت بأقرار توزيع مقسوم الارباح على المساهمين ، فمن (103) شركة مدرجة اقرت (13) شركة توزيع مقسوم الارباح عن نتيجة النشاط لعام 2017 .

### جدول رقم (2)

نسبة عدد الاسهم المدرجة قطاعيا / عدد الاسهم المدرجة في السوق أيلول 2018

المؤشر	المصارف	الاتصالات	الصناعة	الزراعة	السياحة	الخدمات	استثمار مالي	تحويل مالي	تأمين
عدد الشركات المدرجة	37	2	21	6	10	9	6	8	5
الاسهم المدرجة (ترليون)	8.86	2.14	0.31	0.02	0.03	0.05	0.01	0.36	0.02
نسبة القطاع / المجموع %	75.05	18.13	2.6	0.18	0.25	0.46	0.12	3.05	0.16

### جدول رقم (3)

نسبة عدد الاسهم المتداولة الى عدد الاسهم المدرجة في السوق لشهر أيلول 2018

عدد الاسهم (مليار سهم)

المؤشر	المصارف	الاتصالات	الصناعة	الزراعة	السياحة	الخدمات	استثمار مالي	تحويل مالي	تأمين
الشركات المتداولة	17	2	7	4	4	6	1	1	3
عدد الاسهم المدرجة	8859	2140	308	21	30	54	14	360	18
عدد الاسهم المتداولة	8.340	0.048	0.301	0.129	0.009	0.117	0.003	4.491	0.021
المتداولة/المدرجة %	0.094	0.002	0.098	0.62	0.029	0.214	0.021	1.248	0.117

### 2- الصفقات الكبيرة .

استمر التداول في (3) جلسات لغاية الساعة 12:30 بعد الظهر لتداول وتنفيذ الصفقات الكبيرة في الزمن الإضافي للجلسة من الساعة (12- 12:30) بعد الظهر . نفذت هذه الاوامر بمعدل سعر الجلسة وفقاً للافصاحات المطلوبة والتي تنشر على الموقع الالكتروني للسوق بعد تدقيقها وفقاً لضوابط العناية الواجبة للمتعاملين بالاوراق المالية . وكانت اهم مؤشراتهما :

- أ - بلغ عدد الاوامر الحاصة والمتقابلة المقصودة المنفذة هذا الشهر (3) اوامر نفذت من خلالهم (3) صفقات ، بلغ عدد الاسهم المتداولة خلالهم (765) مليون سهم بقيمة (2.027) مليار دينار على اسهم شركة مصرف جيهان .
- ب- بلغت نسبة الاسهم المتداولة في الصفقات الكبيرة الى عدد الاسهم الكلي لشهر أيلول (5.68%).
- ج - بلغت نسبة قيمة التداول للصفقات الكبيرة الى القيمة الكلية للتداول لشهر أيلول (26.69%).

### 3 - تداول المستثمرين غير العراقيين .

أ- الاسهم المشتراة لغير العراقيين :

- بلغ عدد الاسهم المشتراة لغير العراقيين (284) مليون سهم نفذت من خلال (499) صفقة شراء . بلغت قيمتها (578) مليون دينار من تداول اسهم (19) شركة مساهمة مدرجة .

ب - الاسهم المباعة من غير العراقيين:

- بلغ عدد الاسهم المباعة من غير العراقيين (886) مليون سهم نفذت من خلال (813) صفقة بيع . بلغت قيمتها (911) مليون دينار من تداول اسهم (10) شركات مساهمة مدرجة .

#### جدول رقم (4)

مؤشرات تداول غير العراقيين في سوق العراق للاوراق المالية لشهر أيلول 2018

المؤشر	اب 2018	ايلول 2018	نسبة التغير %
عدد الاسهم المشتراة لغير العراقيين (مليار سهم)	1.172	0.284	(75.8)
قيمة الاسهم المشتراة لغير العراقيين (مليار دينار)	1.608	0.578	(64.1)
عدد الصفقات المشتراة لغير العراقيين	556	499	(10.3)
عدد الاسهم المباعة من غير العراقيين (مليار سهم)	2.275	0.886	(61.1)
قيمة الاسهم المباعة من غير العراقيين (مليار دينار)	0.872	0.911	4.5
عدد الصفقات المباعة من غير العراقيين	566	813	43.6

### 4 - مؤشرات التداول في السوق النظامي :

أ- يبلغ عدد الشركات المدرجة في السوق النظامي (57) شركة ويبلغ عدد اسهمها المدرجة (5.752) ترليون سهم .

ب- تداول اسهم (36) شركة في السوق النظامي كما في النشرة الشهرية .

ت- بلغ عدد الاسهم المتداولة (8.915) مليار سهم .

ث- بلغت قيمة الاسهم المتداولة (6.021) مليار دينار .

#### جدول رقم (5)

نسبة عدد الاسهم المتداولة الى عدد الاسهم المدرجة في السوق النظامي

المؤشر	المصارف	الاتصالات	الصناعة	الزراعة	السياحة	الخدمات	تأمين
عدد الشركات المدرجة	19	1	14	6	9	6	2
الاسهم المدرجة (مليار)	5073	310	271	21	29	43	6
عدد الاسهم المتداولة (مليار)	8.335	0.018	0.301	0.129	0.009	0.114	0.008
نسبة القطاع / المجموع %	93.5	0.21	3.38	1.45	0.10	1.28	0.09

## 5 - مؤشرات التداول في السوق الثاني :

- أ- يبلغ عدد الشركات المدرجة في السوق الثاني (47) شركة ويبلغ عدد اسهمها المدرجة (6.051) ترليون سهم .  
 ب- تداول اسهم (9) شركات في السوق الثاني كما في نشرة السوق الثاني.  
 ت- بلغ عدد الاسهم المتداولة (4.545) مليار سهم.  
 ث- بلغت قيمة الاسهم المتداولة (1.573) مليار دينار.

جدول رقم (6)

نسبة عدد الاسهم المتداولة الى عدد الاسهم المدرجة في السوق الثاني

المؤشر	المصارف	الاتصالات	الصناعة	السياحة	الخدمات	استثمار مالي	تحويل مالي	تأمين
عدد الشركات المدرجة	18	1	7	1	3	6	8	3
الاسهم المدرجة (مليار)	3786	1829	37.2	0.376	11.66	13.65	360	12.5
عدد الاسهم المتداولة (مليار)	0.005	0.030	—	—	0.003	0.003	4.491	0.013
نسبة القطاع / المجموع %	0.10	0.66	—	—	0.07	0.06	98.8	0.29

## ثانيا: مؤشرات التداول المتحققة لغاية 30 أيلول 2018

بلغ عدد الجلسات التي نظمها سوق العراق للاوراق المالية لغاية 2018/9/30 (180) جلسة تداول , ويوضح الجدول رقم (7) مؤشرات التداول المتحققة في سوق العراق للاوراق المالية للعام الحالي لغاية 30 أيلول 2018 :

جدول رقم (7) مؤشرات التداول في سوق العراق لغاية 2018/9/30

المؤشر	لغاية 2018/9/30
عدد الشركات المدرجة	104
عدد الشركات المتداولة	75
عدد الاسهم المتداولة (مليار سهم)	508
القيمة المتداولة (مليار دينار)	334
عدد الصفقات المنفذة	73564
عدد الاسهم المدرجة (ترليون سهم)	11.804
القيمة السوقية (ترليون دينار)	11.426
عدد الاسهم المشتراة لغير العراقيين (مليار سهم)	26
قيمة التداولات المشتراة لغير العراقيين (مليار دينار)	48
عدد الصفقات المشتراة لغير العراقيين	8761
عدد الاسهم المباعة من غير العراقيين (مليار سهم)	33
قيمة تداولات المباعة من غير العراقيين (مليار دينار)	29
عدد الصفقات المباعة من غير العراقيين	6321



### ثالثاً : قرارات هيئة الاوراق المالية.

أ- ايقاف التداول على الشركات المدرجة لعدم ايفائها بمتطلبات الافصاح المالي السنوي لعام 2017 .  
قررت هيئة الاوراق المالية بكتابها المرقم (1139/10) في 2018/8/6 ايقاف التداول على اسهم الشركات التي لم تلتزم بتعليمات الافصاح المالي وتقديم البيانات المالية السنوية لعام 2017 اعتباراً من جلسة الاربعا 2018/8/8 .  
والشركات التي لاتزال متوقفة هي :

مصرف الشرق الاوسط ، مصرف بابل ، مصرف القابض ، مصرف الشمال ، فندق بابل ، فندق عشتار ، فندق فلسطين الدولي ، الوطنية للصناعات الكيماوية والبلاستيكية ، الكندي لانتاج اللقاحات والادوية البيطرية ، الوطنية للصناعات المعدنية والدراجات ، الهلال الصناعية ) واستمرار الايقاف على الشركات التالية (مصرف الاتحاد العراقي ، صناعة وتجارة الكارتون ، الصناعات الالكترونية ، الصناعات الخفيفة ، صناعات الاصباغ الحديثة ، العراقية لنقل المنتجات النفطية ، البادية للنقل العام ، العراقية للنقل البري ، الخير للاستثمار المالي) والشركات التي ضمن المناطق الساخنة عليها تقديم افصاح من قبل رئيس مجلس الادارة عن الوضع الاجمالي للشركة ليم اعادتها للتداول وهي (صناعة المواد الانشائية الحديثة ، صناعة الاثاث المنزلي ، الخازر لانتاج المواد الانشائية ، الفلوجة لانتاج المواد الانشائية ، فندق اشور ، المدينة السياحية في سد الموصل ) واستمرار الايقاف على الشركات التي تحت وصاية البنك المركزي وهي (مصرف دجلة والفرات ، مصرف دار السلام، مصرف البلاد الاسلامي) .

ب. اطلاق التداول على اسهم الشركات المدرجة بعد الايفاء بمتطلبات الافصاح وتقديم الافصاح المطلوب .

- اطلاق التداول على اسهم شركة مصرف الائتمان العراقي في جلسة الاحد 2018/9/4 بعد تقديم بيانات الفصل الاول لعام 2018 .

- تم اطلاق التداول على اسهم شركة الحديثة للنتاج والزراعي الحيواني في جلسة الاثنين 2018/9/24 بعد تقديم البيانات المالية السنوية لعام 2017 .

- تم اطلاق التداول على اسهم شركة فندق بغداد في جلسة الاثنين 2018/9/24 بعد تقديم البيانات المالية السنوية لعام 2017 .

- تم اطلاق التداول على اسهم شركة الموصل لمدن الالعاب في جلسة الاثنين 2018/9/24 بعد تقديم البيانات المالية السنوية لعام 2017 .

ج . المصادقة على قرار ادراج اسهم شركة مصرف اسيا العراق الاسلامي للاستثمار والتمويل :

صدرت مصادقة هيئة الاوراق المالية على قرار مجلس محافظي سوق العراق للاوراق المالية بالموافقة على ادراج اسهم شركة مصرف اسيا العراق الاسلامي للاستثمار والتمويل بعد ان انتهت الشركة من استكمال اجراءات تحويل الشركة من الشركة (المتحدة للتحويل المالي) الى مصرف اسيا العراق الاسلامي ، واستوفت كافة متطلبات الادراج واكملت الشركة اجراءات تسجيل وايداع اسهم الشركة في مركز الايداع كشركة مصرفية .

وقد تم بدء الايداع على اسهم الشركة اعتباراً من جلسة الاحد 2018/9/30 وسيتم اطلاق التداول على اسهم الشركة بعد تحقق ايداع او تفعيل (5%) من عدد الاسهم المدرجة او بعد مرور (21) يوماً من تاريخ بدء الايداع على اسهم الشركة اي في جلسة الاحد 2018/10/21 براسمائها البالغ (100) مليار دينار في السوق الثاني .

د . قررت هيئة الاوراق المالية بموجب كتابها المرقم 1323/5 في 2018/9/3 امكانية قيام الشركات المساهمة المدرجة تسليم ارباح المساهمين الى شركات الوساطة وليس هناك التزام بذلك ومن حق الشركات المساهمة التأكد من سلامة التحويل الممنوح لشركة الوساطة بما في ذلك المستمسكات الاصولية وحسب تقدير الشركة المساهمة .

#### رابعاً : قرارات مجلس المحافظين لشهر أيلول 2018.

عقد مجلس محافظي سوق العراق للاوراق المالية جلسته التاسعة لعام 2018 بتاريخ 2018/9/25، اتخذ فيها القرارات المناسبة عن المذكرات المعروضة عليه وكالاتي :

1. مناقشة تقارير قسم الأنظمة الالكترونية .
2. الموافقة على تأسيس مركز البيانات Data Center في سوق العراق للأوراق المالية والمباشرة في التنفيذ اعتباراً من 2018/10/1 ، وفقاً لدراسة التصميم التي اعدتها قسم الانظمة الالكترونية .
3. الموافقة على اعداد دراسة عن تأثير المركز المالي للشركات المساهمة كما في 2017/12/31 على أسعار الأسهم المتداولة خلال عامي 2017-2018 في سوق العراق للأوراق المالية .
4. اقرار تنظيم ورشة عمل (دور الحوكمة في جذب الاستثمار) يوم 2018/11/5 بالتعاون مع مؤسسة التمويل الدولية IFC

#### خامساً: نشاطات سوق العراق للاوراق المالية لشهر أيلول 2018 .

تستند نشاطات سوق العراق لاوراق المالية من تنفيذ الخطط السنوية الى جانب الاداء التشغيلي في تنظيم وادارة جلسات التداول والرقابة على التعاملات اليومية والاحداث الجوهرية والافصاح الفصلي والسنوي ونشر التقارير الخاصة بها .

والخطط المنفذة كانت بالشكل الاتي :

1. دعوة الباحثين والجهات البحثية والمعلوماتية لاعداد دراسة عن تأثير المركز المالي للشركات المساهمة كما في 2017/12/31 على اسعار الاسهم المتداولة خلال عامي 2017 - 2018 في سوق العراق للاوراق المالية .
  2. متابعة الشركات المساهمة المدرجة وقرارات هيئاتها العامة .
- أ. اطلاق التداول على الشركات المدرجة بعد انعقاد هيئاتها العامة .

- شركة مصرف الاقليم التجاري :

اطلاق التداول في جلسة 2018/9/3 بعد قرار الهيئة العامة المنعقدة 2018/8/29 المصادقة على الحسابات الختامية لعام 2017 ، وتدوير الارباح الى السنة القادمة 2018 .

- شركة الصناعات الكيماوية العصرية :

اطلاق التداول في جلسة 2018/9/5 بعد قرار الهيئة العامة المنعقدة 2018/8/31 المصادقة على الحسابات الختامية لعام 2017 ، وتوزيع ارباح نقدية بنسبة (49.782) من راس مال الشركة البالغ (180) مليون دينار .

- الشركة الوطنية للاستثمارات السياحية :  
اطلاق التداول في جلسة 2018/9/6 بعد قرار الهيئة العامة المنعقدة 2018/9/2 المصادقة على الحسابات الختامية لعام 2017 ، وتوزيع ارباح نقدية بنسبة (7%) من رأس مال الشركة البالغ (6.253.175.025) دينار وتأجيل النظر في زيادة رأس مال الشركة وفق المادة (55/ثانياً) من قانون الشركات .

- شركة المصرف العراقي الاسلامي :  
اطلاق التداول في جلسة 2018/9/13 بعد قرار الهيئة العامة المنعقدة 2018/9/8 المصادقة على الحسابات الختامية لعام 2017 ، وتوزيع ارباح نقدية بنسبة (3%) من رأس مال الشركة البالغ (250) مليار دينار وانتخاب (7) اعضاء اصليين ومثلهم احتياط والمصادقة على تأسيس شركة استثمار عقاري برأس مال (1) مليار دينار بعد استحصال موافقة البنك المركزي العراقي .

- شركة مصرف جيهان للاستثمار والتمويل الاسلامي :  
اطلاق التداول في جلسة 2018/9/18 بعد قرار الهيئة العامة المنعقدة 2018/9/15 المصادقة على الحسابات الختامية لعامي 2016 و 2017 ، وتوزيع ارباح نقدية بمبلغ (30) مليار دينار من رأس مال الشركة البالغ (255) مليار دينار .

- شركة الحرير للتحويل المالي :  
اطلاق التداول في جلسة 2018/9/18 بعد قرار الهيئة العامة المنعقدة 2018/9/13 المصادقة على الحسابات الختامية لعام 2017 ، والمصادقة على العدول عن الفقرات 6 و 7 من قرار الهيئة العامة المنعقدة بتاريخ 2017/5/13 والخاص بتغيير نشاط الشركة وزيادة رأس المال بعد صدور تعليمات جديدة من البنك المركزي بالدمج بين شركات التحويل المالي ، والمصادقة على دمج شركة الامين العربية للتحويل المالي مع شركة الحرير للتحويل المالي .

- شركة الحمراء للتأمين :  
اطلاق التداول في جلسة 2018/9/19 بعد قرار الهيئة العامة المنعقدة بتاريخ 2018/9/10 المصادقة على الحسابات الختامية لعام 2017 ، وتدوير الارباح البالغة (615.876.592) دينار ، زيادة رأس مال الشركة من (5) مليار دينار الى (7) مليار دينار وفق المادة (55/ثانياً) من قانون الشركات ، والمصادقة على تقليص عدد اعضاء مجلس الادارة من (7) اعضاء الى (5) اعضاء .

- شركة مصرف كوردستان الدولي الاسلامي للاستثمار والتنمية :  
اطلاق التداول في جلسة 2018/09/25 بعد قرار الهيئة العامة المنعقدة في 2018/9/22 المصادقة على الحسابات الختامية لعام 2017 ، واحتجاز مبلغ (20.747.589.944) دينار لاغراض احتياطي التوسعات وعدم توزيع الارباح ، وانتخاب (5) اعضاء اصليين ومثلهم احتياط .



- شركة الزوراء للاستثمار المالي :

اطلاق التداول في جلسة 2018/9/30 بعد قرار الهيئة العامة المنعقدة في 2018/9/25 المصادقة على الحسابات الختامية لعام 2017 ، وتدوير معالجة العجز الى السنة القادمة.

ب. الاحداث الجوهرية .

- شركة مصرف الموصل . مساهمة خاصة .

انخفض سعر سهم شركة مصرف الموصل لجلستين متتاليتين بكامل حدود نسبة التغير لجلستين 9/17 و 2018/9/18 ، قدمت الشركة الافصاح بعدم وجود اية احداث جوهرية ، فلم يتم ايقاف تداول أسهمها .  
انخفض سعر سهم شركة مصرف الموصل لجلستين متتاليتين بكامل حدود التغير لجلستي 9/23 و 2018/9/24 ، وحيث سبق وان قدمت الشركة اجابة بتاريخ 2018/9/19 بالافصاح عن الاحداث الجوهرية فلم يتم ايقاف تداول أسهمها .

- شركة مصرف المنصور . مساهمة خاصة .

ارتفع سعر سهم شركة مصرف المنصور لجلستين متتاليتين بكامل نسبة التغير لجلستي 9/25 و 2018/9/26 ، قدمت الشركة الافصاح بعدم وجود اية احداث جوهرية ، فلم يتم ايقاف تداول أسهمها .

- شركة مصرف بغداد . مساهمة خاصة .

عقدت شركة مصرف بغداد اجتماع الهيئة العامة بتاريخ 2018/9/17 ، وقد قدم عدد من المساهمين في مصرف بغداد اعتراض وشكوى الى دائرة تسجيل الشركات عن قرارات المتخذة في اجتماع الهيئة العامة بتاريخ 2018/9/19.

ج. الافصاح الفصلي للفصل الثاني 2018 للشركات المساهمة .

قدمت (78) شركة مساهمة مدرجة في السوق بياناتها الفصلية للفصل الثاني لعام 2018 التزاما بتعليمات الافصاح بقانون الشركات وقانون الاسواق المالية وتعليمات الافصاح الصادرة عن هيئة الاوراق المالية وقد تم نشرها على الموقع الالكتروني لسوق العراق للاوراق المالية والشركات هي :

المصارف : مصرف المنصور للاستثمار ، مصرف القابض الاسلامي ، مصرف دار السلام ، مصرف دجلة والفرات ، مصرف البلاد الاسلامي ، مصرف الاتحاد العراقي ، مصرف بابل ، مصرف الشمال ، مصرف الاقتصاد ، مصرف الشرق الاوسط ، مصرف عبر العراق للاستثمار ، المصرف التجاري ، المصرف العراقي الاسلامي ، المصرف المتحد ، مصرف الاستثمار ، مصرف ايلاف الاسلامي ، مصرف جيهان ، المصرف الاهلي العراقي ، مصرف التنمية الدولي ، مصرف كوردستان ، مصرف سومر التجاري ، مصرف نور العراق الاسلامي ، مصرف الاقليم التجاري ، المصرف الدولي الاسلامي ، مصرف الموصل للتنمية والاستثمار ، مصرف الثقة الاسلامي ، مصرف العالم الاسلامي ، مصرف بغداد ، مصرف الوطني الاسلامي ، مصرف العربية الاسلامي ، مصرف الائتمان ، مصرف الخليج ، مصرف زين العراق ، مصرف الجنوب الاسلامي .

التحويل المالي : التحرير للتحويل المالي ، النبال للتحويل المالي ، المنافع للتحويل المالي ، النبلاء للتحويل المالي ، النور للتحويل المالي .

التأمين : الامين للتأمين ، الحمراء للتأمين ، الخليج للتأمين ، دار السلام للتأمين .

الاستثمار المالي : الباتك للاستثمار المالي ، امين للاستثمار المالي ، الوثام للاستثمار المالي ، الزوراء للاستثمار المالي ، بين النهرين للاستثمارات المالية .

الاتصالات : اسيا سيل للاتصالات ، الخاتم للاتصالات .

الصناعية : العراقية للسجاد والمفروشات ، بغداد للمشروبات الغازية ، بغداد لموادالتغليف ، الخياطة الحديثة ، الصناعات المعدنية والدراجات ، المنصور للصناعات الدوائية ، الصناعات الكيماوية العصرية ، العراقية لصناعة الكارتون ، الكندي لانتاج اللقاحات ، انتاج الالبسة الجاهزة ، العراقية للاعمال الهندسية .

السياحة والفنادق : فندق فلسطين ، فنادق عشتار ، فندق بابل ، فندق بغداد ، الوطنية للاستثمارات السياحية ، فنادق كربلاء ، فنادق المنصور ، فندق السدير .

الخدمات : المعمورة للاستثمارات العقارية ، الامين للاستثمارات العقارية ، العراقية للنقل البري ، النخبة للمقاولات العامة ، بغداد العراق للنقل العام ، مدينة العباب الكرخ .

الزراعية : الحديثة للانتاج الزراعي ، العراقية لانتاج وتسويق اللحوم ، العراقية للمنتجات الزراعية .

اما الشركات الشرق الاوسط لانتاج الاسماك ، العراقية لانتاج البذور ، الاهلية للانتاج الزراعي السنة المالية تنتهي 2018/3/31 وشركة التمور العراقية تنتهي السنة المالية في 2018/8/30 .

### 3 . المشاركة في اجتماع اتحاد البورصات العربية أيلول 2018

شارك سوق العراق للاوراق المالية في الاجتماع السنوي الـ 43 لاتحاد البورصات العربية الذي استضافته سوق ابو ظبي للأوراق بمشاركة 20 من الرؤساء التنفيذيين للبورصات الأعضاء على مستوى الوطن العربي ، وقد تم خلال الاجتماع مناقشة التقرير السنوي للاتحاد لعام 2017 والمصادقة على الحسابات الختامية كما في 2017/12/31 ومناقشة الخطط المنفذة لعام 2018 والاطلاع على الموازنة التقديرية لعام 2019 والتهيب والدعم لعقد مؤتمر الاتحاد العربي للبورصات عام 2019 .

### 4 . الرقابة والتفتيش والرقابة على التداول .

1- مراقبة تداولات شركات الوساطة استناداً لتعليمات وقواعد التداول ومتابعة تغيير اسعار الاسهم المتداولة والاحداث الجوهرية وتاثيرها على حركة التداول ورفع المخالفات للتحقيق الاداري ولجان الانضباط ، والالتزام بالتسوية السهمية والمقاصة المالية T+0 في نفس يوم الجلسة ومتابعة تجديد خطابات الضمان لشركات الوساطة عند استحقاقها من غير مصرف المقاصة والرقابة اليومية على التداول من قبل قسم الرقابة على التداول وفقاً لتعليمات الرقابة والتفتيش .

2- تدقيق موازين المراجعة لشهر ايلول 2018 لجميع شركات الوساطة وتنفيذ الاوامر التحقيقية المحالة اليها .

## 5. مركز العناية الواجبة للمتعاملين بالاوراق المالية.

يتابع المركز نشاطه وفقاً لضوابط العناية الواجبة الصادرة عن البنك المركزي العراقي ، والمركز مرتبط بمجلس المحافظين ويوجه تقاريره مباشرة الى مكتب مكافحة غسل الاموال في البنك المركزي العراقي .

اهم نشاطات المركز لشهر أيلول 2018 .

1. تدقيق الأوامر الخاصة لشهر أيلول 2018 .

2. تعميم قرارات لجنة تجميد أموال الارهابيين من الجهات الرسمية والمحلية والدولية مع شركات الوساطة .

3. تدقيق اسماء المستثمرين اللذين تم فتح حساب لهم في مركز الإيداع خلال شهر ايلول 2018 مع قاعدة البيانات التي تم انشاءها في مركز العناية الواجبة من الأسماء التي يتم تزويد المركز بها من مكتب مكافحة غسل الأموال وتمويل الإرهاب والجهات الحكومية الأخرى .

4. تدقيق الإيداعات والسحوبات النقدية الخاصة بشركات الوساطة التي يتم استلامها قبل قسم الرقابة والفتيش وتنظيم قاعدة بيانات للإيداعات والسحوبات النقدية.

## 7. النشاط الاعلامي لسوق العراق للاوراق المالية .

اهتمت وسائل الاعلام المحلية بتغطية النشاطات التي ينظمها سوق العراق للاوراق المالية وكان اهم نشاطها الاتي :

أ. نشرت صحيفة الصباح يوم الخميس 2018/9/6 موضوعاً بعنوان (( تجاوز 5 مليارات دينار خلال الفصل الثاني ارتفاع صافي الاستثمار الاجنبي في الاوراق المالية)) .

ب. نشرت وكالة الاقتصاد نيوز موضوعاً بعنوان ((البورصة تحدد العوامل التي تؤثر على حجم السيولة والقدرة التنافسية)) بتاريخ 2018/9/6.

ت. نشرت الوكالة العراقية الوطنية للاباء نينا موضوعاً بعنوان ((أسواق المال في الدول العربية تسجل تداولات بقيمة 340 مليار دولار خلال العام الماضي)) بتاريخ 2018/9/19.

ث. نشرت السومرية نيوز بتاريخ 2018/9/19 موضوعاً بعنوان ((أسواق المال العربية تسجل تداولات بقيمة 340 مليار دولار العام الماضي .



**السومرية**  
ALSUMARIA  
نيوز

### أسواق المال في الدول العربية تسجل تداولات بقيمة 340 مليار دولار العام الماضي

الرجاء 19 أيلول 2018 10:39

السومرية نيوز/ بغداد  
كشفت سوق العراق للأوراق المالية، الأربعاء، أن أسواق المال في الدول العربية سجلت تداولات بقيمة 340 مليار دولار خلال العام 2017، مؤكداً أن اتحاد البورصات شجع على ضرورة توطيد علاقات التعاون المشترك بين الدول العربية في المجالات الاقتصادية والمالية.

وقال المدير التنفيذي للسوق طه أحمد عبد السلام في بيان صحفي صدر عقب مشاركته في الاجتماع السنوي الـ 43 لاتحاد البورصات العربية الذي استضافه سوق أبوظبي للأوراق المالية بمشاركة 20 من الرؤساء التنفيذيين للبورصات الأعضاء على مستوى الوطن العربي، أن أعضاء الاتحاد أكدوا على تطوير آليات العمل في البورصات العربية والارتقاء بها وتشجيع الأسواق المالية العربية على نهج النسل والممارسات الدولية فضلاً عن توطيد علاقات التعاون المشترك بين الدول العربية في المجالات الاقتصادية والمالية، بما يقدم ويحمي المستثمرين ويجذب المزيد من الاستثمارات نحو المنطقة العربية.

وأشار عبد السلام أن المجتمعين ناقشوا التقرير السنوي للاتحاد لعام 2017 والمصادقة على الحسابات الختامية كما في 31 كانون الأول 2017 والحظوظ المنعقدة لعام 2018 والإطلاع على الموازنة التقديرية للعام 2019 والتهنؤ والدعم لعقد مؤتمر الاتحاد العربي للبورصات عام 2019.

وأشار عبد السلام إلى أن البيانات الصادرة عن اتحاد البورصات العربية بأن أسواق المال في الدول العربية الأعضاء بالاتحاد سجلت تداولات بقيمة 340 مليار دولار لتصل القيمة السنوية للأسهم المدرجة بالأسواق المالية العربية إلى 14.1 تريليون دولار بنهاية العام 2017.

مذكر أن اتحاد البورصات العربية يهدف بوجه عام إلى تنسيق العمل بين أعضائه وتيسير تبادل المعرفة الفنية فيما بينهم، والمساهمة في تنسيق القوانين والأنظمة المعمول بها في هذا المجال وتذليل الصعوبات التي تعترض الاستثمار العربي وتوسيع قاعدته وتنوع أدواته، وتشجيع إدراج وتداول الأوراق المالية العربية، وتشجيع توظيف رؤوس الأموال العربية في مجالات التنمية المشتركة بالوطن العربي.



ج. نشرت صحيفة الصباح موضوعاً بعنوان ((سجلت حجم تداول بقيمة 340 مليار دولار العراق شارك في الاجتماع السنوي للبورصات العربية)) يوم الاحد 2018/9/23.

**سجلت حجم تداول بقيمة 340 مليار دولار  
العراق شارك في الاجتماع السنوي للبورصات العربية**

**بغداد / الصباح**

شارك سوق العراق للأوراق المالية في الاجتماع السنوي الـ 43 للاتحاد البورصات العربية الذي استضافته سوق أبو ظبي للأوراق المالية الأسبوع الماضي بمشاركة 20 من الرؤساء التنفيذيين للبورصات الأعضاء على مستوى العالم العربي. حيث كشف الاجتماع أن التداولات في أسواق المال العربية سجلت حجم تداول بقيمة 340 مليار دولار لتصل القيمة السوقية للأسهم المدرجة بالأسواق المالية العربية إلى 1.14 تريليون دولار بنهاية العام الماضي.

المدير التنفيذي لسوق العراق للأوراق المالية طه أحمد عبد السلام قال إن الاجتماع ركز على تطوير البورصات العربية في الأسواق والارتقاء بها وتشجيع الأسواق المالية العربية على نهج الصين والممارسات الدولية وتوطيد العلاقات والتعاون المشترك بين الدول العربية في المجال الاقتصادي والمالي بما يقدمه المستثمرين ويجذب المزيد من الاستثمارات نحو منطقتنا العربية.

**الحسابات الخاصة**  
وأضاف تم الإطلاع ومناقشة التطوير السنوي للاتحاد لعام 2017 والمصادقة على الحسابات الخاصة كما في 31 كانون الأول 2017 والخطط المتخذة عام 2018 والإطلاع على الموازنة التقديرية للعام 2019. ودعم عقد مؤتمر الاتحاد العربي للبورصات عام 2019.

**اللجنة التنفيذية**  
وأشار إلى أن المؤتمر شهد مناقشة تقرير اللجنة التنفيذية في مجلس

**البيانات الصادرة**  
أكد عبد السلام أن البيانات الصادرة عن اتحاد البورصات العربية أفادت أن أسواق المال في الدول العربية الأعضاء بالاتحاد سجلت تداولات بقيمة 340 مليار دولار لتصل القيمة السوقية للأسهم المدرجة بالأسواق المالية العربية إلى 1.14 تريليون دولار بنهاية العام الماضي. وتضمنت القيمة الاسمية هي القيمة المدونة على حصة السهم وقت إصداره. بينما القيمة السوقية هي قيمة السهم في سوق الأوراق المالية حالياً وقد تكون أكثر أو أقل من القيمة الاسمية للسهم ومن المدير المذكر أن الإتحاد يهدف بوجه عام إلى تشجيع العمل بين أعضائه وتيسير البيانات الصادرة الفنية فيما بينهم والمساهمة في تنسيق القوانين والأنظمة المعمول بها في هذا الميدان وتقليل الصعوبات التي تعترض الاستثمار العربي وتوسيع قاعدته وتنويع أدواته وتشجيع إدراج وتداول الأوراق المالية العربية وتشجيع توظيف رؤوس الأموال العربية في مجالات التنمية المشتركة بالوطن العربي

مؤشرات إتحاد البورصات العربية SAP AFI 80  
المؤشر الرئيسي من الخط الأزرق يعرض تفاعل المؤشر مع المؤشر الرئيسي الذي يعكس من المؤشر الرئيسي المؤشرات SAP AFI 80

MEMBERS OF THE UNION OF ARAB STOCK EXCHANGES

مؤشرات البورصات العربية

ح. تقرير تلفزيوني على قناة الحرة عراق يوم الاثنين 2018/9/24 .

خ. نشر التقرير الشهري لشهر آب في الصحف اليومية والمواقع الاخبارية والقنوات الفضائية يوم 1 ايلول 2018.

د. نشر التقارير الاسبوعية لشهر ايلول 2018 في صحيفة الصباح والصحف اليومية ونشر المؤشرات الاسبوعية في كل من المواقع الاخبارية

ذ. نشر المؤشرات اليومية للتداول في صحيفة الصباح والصحف اليومية والمواقع الاخبارية .

ر. تخصيص فقرة خاصة لنشر مؤشرات سوق العراق للأوراق المالية في البرنامج الاسبوعي مال واستثمار الذي يعرض على قناة الرشيد الفضائية كل يوم سبت ، وفي برنامج دينار الذي يبث عبر شاشة قناة بلادي.

ز. بالإمكان متابعة أخبار الشركات واخبار السوق مباشرة ومتابعة نشرة التداول اليومية بعد انتهاء جلسة تداول الأوراق المالية عبر الهواتف الذكية وخدمة المعلومات عبر موقعه Iraq stock exchange ISX على App store.

8. البحوث الجامعية.

التعاون مع طلبة الجامعات والمعاهد العراقية وتقديم البيانات المطلوبة والاجابة على استفساراتهم وتزويدهم بالمعلومات الاحصائية والمؤشرات المطلوبة في رسائلهم الجامعية وبحوثهم وتقاريرهم ، وقدم المساعدة وقد بلغ عدد الطلبة (4) طلاب من طلبة الماجستير والدكتوراه .

9. احصائيات مركز الايداع في شهر أيلول 2018 .

1. بلغ عدد الأسهم المودعة من قبل المساهمين (130) مليار سهم .
2. بلغ عدد الاسهم من خلال مكتب التنازل العائلي والارثي (3.537) مليار سهم.
3. بلغ عدد الأسهم التي خضعت للتجميد ونقل صلاحية الإيداع من شركات الوساطة الى مركز الإيداع (3.440) مليار سهم.
4. بلغ عدد الأسهم التي اطلقت من حساب مركز الإيداع الى حساب شركات الوساطة (7.384) مليار سهم لأغراض التداول من قبل المساهمين.
5. تنفيذ نقل ملكية اسهم دائرة عقارات الدول على شركة البادية للنقل العام البالغة (82.500.131) سهم الى المصرف الصناعي وفقا للموافقات الصادرة بهذا الغرض

العلاقات العامة

# Monthly Trading Bulletin September 2018 النشرة الشهرية لتداول الاسهم في سوق العراق للاوراق المالية لشهر ايلول

Company Name	عدد ايام التداول Trading days	القيمة المتداولة Traded Value	عدد الاسهم المتداولة Traded Volume	الصفقات No. of Trans	التغير % Change %	سعر الاغلاق السابق Previous Clo.Price	سعر الاغلاق Closing Price	معدل السعر الحالي Average Price	اننى سعر Low Price	اعلى سعر High Price	سعر الافتتاح Opening Price	رمز الشركة Code	اسم الشركة
<b>Banking sector</b>													قطاع المصارف
Commercial Bank of Iraq	19	104,241,581	242,509,177	134	0.00	0.440	0.440	0.430	0.420	0.440	0.440	BCOI	المصرف التجاري العراقي
Bank Of Baghdad	7	295,821,119	732,030,319	209	0.00	0.410	0.410	0.400	0.390	0.420	0.410	BBOB	مصرف بغداد
Iraqi Islamic Bank	8	25,820,000	67,400,000	52	-12.50	0.400	0.350	0.380	0.350	0.410	0.400	BIIB	المصرف العراقي الاسلامي
Investment Bank of Iraq	17	54,318,857	169,683,122	128	-11.76	0.340	0.300	0.320	0.290	0.340	0.340	BIBI	مصرف الاستثمار العراقي
National Bank of Iraq	18	170,316,806	620,672,113	374	-18.75	0.320	0.260	0.270	0.250	0.320	0.320	BNOI	المصرف الاهلي العراقي
Sumer Commerical Bank	12	14,686,644	16,318,493	43	0.00	0.900	0.900	0.900	0.900	0.900	0.900	BSUC	مصرف سومر التجاري
Gulf Commercial Bank	15	233,706,378	1,181,592,727	244	-5.00	0.200	0.190	0.200	0.180	0.210	0.210	BGUC	مصرف الخليج التجاري
Mosul Bank	14	574,489,437	3,722,515,059	306	-10.53	0.190	0.170	0.150	0.150	0.190	0.190	BMFI	مصرف الموصل
Ashur International Bank	6	8,054,020	31,602,000	13	-3.85	0.260	0.250	0.260	0.250	0.260	0.260	BASH	مصرف اشور
Al-Mansour Bank	16	448,741,317	686,821,421	446	-23.66	0.930	0.710	0.650	0.560	0.880	0.880	BMNS	مصرف المنصور
United Bank	13	10,921,880	89,546,292	39	-7.69	0.130	0.120	0.120	0.120	0.130	0.130	BUND	المصرف المتحد
Elaf Islamic Bank	3	405,322	1,857,287	8	0.00	0.220	0.220	0.220	0.200	0.220	0.200	BELF	مصرف ايلاف الاسلامي
Trans Iraq Bank Investment	7	5,000,000	7,142,857	7	0.00	0.700	0.700	0.700	0.700	0.700	0.700	BTRI	مصرف عبر العراق
Cihan Bank for Islamic	4	2,028,045,000	765,300,000	7	0.00	2.650	2.650	2.650	2.650	2.650	2.650	BCIH	مصرف جيهان الاسلامي
Credit Bank Of Iraq	3	1,970,000	4,500,000	5	2.38	0.420	0.430	0.430	0.430	0.460	0.460	BROI	مصرف الائتمان العراقي
World Islamic Bank	1	10,000	10,000	1	---	---	1.000	1.000	1.000	1.000	1.000	BWOR	مصرف العالم الاسلامي
Zain Ai-Iraq Islamic Bank	1	30,000	100,000	1	-14.29	0.350	0.300	0.300	0.300	0.300	0.300	BZII	مصرف زين العراق الاسلامي
<b>TOTAL</b>	<b>19</b>	<b>3,976,578,360</b>	<b>8,339,600,867</b>	<b>2017</b>									مجموع قطاع المصارف
<b>Telecommunication Sector</b>													قطاع الاتصالات
Asia Cell Telecommunication	7	136,903,387	18,386,819	41	-7.63	8.000	7.390	7.450	7.350	8.000	8.000	TASC	اسيا سيل للاتصالات
Al-Khatem Telecommunication	11	86,086,000	30,100,000	101	0.00	2.860	2.860	2.860	2.860	2.860	2.860	TZNI	الخاتم للاتصالات
<b>TOTAL</b>	<b>13</b>	<b>222,989,387</b>	<b>48,486,819</b>	<b>142</b>									مجموع قطاع الاتصالات
<b>Insurance Sector</b>													قطاع التأمين
Al-Ameen for Insurance	8	2,826,967	8,218,990	21	-13.16	0.380	0.330	0.340	0.330	0.380	0.380	NAME	الامين للتأمين
Gulf Insurance	1	22,400	40,000	2	0.00	0.560	0.560	0.560	0.560	0.560	0.560	NGIR	الخليج للتأمين
Dar Al-Salam for Insurance	8	9,713,132	13,119,194	10	-21.25	0.800	0.630	0.630	0.630	0.790	0.790	NDSA	دار السلام للتأمين
<b>TOTAL</b>	<b>15</b>	<b>12,562,499</b>	<b>21,378,184</b>	<b>33</b>									مجموع قطاع التأمين
<b>Investment Sector</b>													قطاع الاستثمار
Al-Zawraa for Finanical Investment	1	1,008,000	2,800,000	1	0.00	0.360	0.360	0.360	0.360	0.360	0.360	VZAF	الزوراء للاستثمار المالي
<b>TOTAL</b>	<b>1</b>	<b>1,008,000</b>	<b>2,800,000</b>	<b>1</b>									مجموع قطاع الاستثمار
<b>Money Transfer Sector</b>													قطاع التحويل المالي
AL Noor For Money Transfer	5	1,437,120,000	4,491,000,000	5	0.00	0.320	0.320	0.320	0.320	0.320	0.320	MTNN	النور للتحويل المالي
<b>TOTAL</b>	<b>5</b>	<b>1,437,120,000</b>	<b>4,491,000,000</b>	<b>5</b>									مجموع قطاع التحويل المالي





## Non-Iraqi Monthly Trading Report (Buy) September 2018

Company Names	القيمة المتداولة Traded Value	عدد الاسهم المتداولة Traded Volume	الصفقات No.of Trans	رمز الشركة Code	اسم الشركة
<b>Banks Sector</b> قطاع المصارف					
Commercial Bank of Iraq	13,745,361	31,628,989	30	BCOI	المصرف التجاري العراقي
Bank Of Baghdad	1,241,000	3,100,000	3	BBOB	مصرف بغداد
Iraqi Islamic Bank	38,000	100,000	1	BIIB	المصرف العراقي الاسلامي
Investment Bank of Iraq	32,000	100,000	1	BIBI	مصرف الاستثمار العراقي
National Bank Of Iraq	61,000	200,000	2	BNOI	المصرف الاهلي العراقي
Gulf Commercial Bank	21,000	100,000	3	BGUC	مصرف الخليج التجاري
Mousil Bank	19,000	100,000	3	BMFI	مصرف الموصل
Ashur International Bank	26,000	100,000	1	BASH	مصرف اشور
Al-Mansour Bank	50,279,092	80,359,167	18	BMNS	مصرف المنصور
United Bank	6,500	50,000	1	BUND	مصرف المتحد
<b>Total Bank sector</b>	<b>65,468,953</b>	<b>115,838,156</b>	<b>63</b>		<b>مجموع قطاع المصارف</b>
<b>Telecommunication Sector</b> قطاع الاتصالات					
Asia cell Telecommunication	553,800	71,000	1	TASC	اسيا سيل للاتصالات
Al-Khateem Telecommunication	86,086,000	30,100,000	101	TZNI	الخاتم للاتصالات
<b>Total Telecommunication sector</b>	<b>86,639,800</b>	<b>30,171,000</b>	<b>102</b>		<b>مجموع قطاع الاتصالات</b>
<b>Insurance Sector</b> قطاع التأمين					
Al-Ameen Insurance	34,000	100,000	1	NAME	الامين للتأمين
<b>Total Insurance sector</b>	<b>34,000</b>	<b>100,000</b>	<b>1</b>		<b>مجموع قطاع التأمين</b>
<b>Service Sector</b> قطاع الخدمات					
Mamoura Realestate Investment	64,585,548	35,950,000	83	SMRI	المعمورة للاستثمارات العقارية
AL-Nukhba for General Construction	36,000	100,000	1	SNUC	النخبة للمقاولات العامة
<b>Total Service sector</b>	<b>64,621,548</b>	<b>36,050,000</b>	<b>84</b>		<b>مجموع قطاع الخدمات</b>
<b>Industry Sector</b> قطاع الصناعة					
Al-Mansour Pharmaceuticals Industries	93,010	142,000	2	IMAP	المنصور للصناعات الدوائية
Baghdad Soft Drinks	359,871,137	100,763,863	235	IBSD	بغداد للمشروبات الغازية
Iraqi Date Processing and Marketing	1,358,500	1,300,000	11	IIDP	العراقية لتصنيع وتسويق التمور
<b>Total Industry sector</b>	<b>361,322,647</b>	<b>102,205,863</b>	<b>248</b>		<b>مجموع قطاع الصناعة</b>
<b>Hotel Sector</b> قطاع الفنادق والسياحة					
Karbala Hotels	102,000	100,000	1	HKAR	فنادق كربلاء
<b>Total Hotel sector</b>	<b>102,000</b>	<b>100,000</b>	<b>1</b>		<b>مجموع قطاع الفنادق والسياحة</b>
<b>Grand Total</b>	<b>578,188,948</b>	<b>284,465,019</b>	<b>499</b>		<b>المجموع الكلي</b>

## Non-Iraqi Monthly Trading Report (Sell) September 2018

Company Names	القيمة المتداولة Traded Value	عدد الاسهم المتداولة Traded Volume	الصفقات No.of Trans	رمز الشركة Code	اسم الشركة
<b>Banks Sector</b>	<b>قطاع المصارف</b>				
Commercial Bank of Iraq	2,354,521	5,591,910	6	BCOI	المصرف التجاري العراقي
Investment Bank of Iraq	1,551,000	5,000,000	2	BIBI	مصرف الاستثمار العراقي
National Bank Of Iraq	35,821,364	131,061,898	78	BNOI	المصرف الاهلي العراقي
Gulf Commercial Bank	26,600,000	140,000,000	11	BGUC	مصرف الخليج التجاري
Al-Mansour Bank	288,942,617	461,086,421	313	BMNS	مصرف المنصور
<b>Total Bank sector</b>	<b>355,269,502</b>	<b>742,740,229</b>	<b>410</b>	<b>مجموع قطاع المصارف</b>	
<b>Telecommunication Sector</b>	<b>قطاع الاتصالات</b>				
Asia cell Telecommunication	125,061,240	16,881,000	16	TASC	اسيا سيل للاتصالات
Al-Khateem Telecommunication	86,086,000	30,100,000	101	TZNI	الخاتم للاتصالات
<b>Total Telecommunication sector</b>	<b>211,147,240</b>	<b>46,981,000</b>	<b>117</b>	<b>مجموع قطاع الاتصالات</b>	
<b>Service Sector</b>	<b>قطاع الخدمات</b>				
Mamoura Realestate Investment	1,800,000	1,000,000	3	SMRI	المعمورة للاستثمارات العقارية
<b>Total Service sector</b>	<b>1,800,000</b>	<b>1,000,000</b>	<b>3</b>	<b>مجموع قطاع الخدمات</b>	
<b>Industry Sector</b>	<b>قطاع الصناعة</b>				
Al-Mansour Pharmaceuticals Industries	46,150	71,000	1	IMAP	المنصور للصناعات الدوائية
Baghdad Soft Drinks	342,284,156	95,574,450	282	IBSD	بغداد للمشروبات الغازية
<b>Total Industry sector</b>	<b>342,330,306</b>	<b>95,645,450</b>	<b>283</b>	<b>مجموع قطاع الصناعة</b>	
<b>Grand Total</b>	<b>910,547,049</b>	<b>886,366,679</b>	<b>813</b>	<b>المجموع الكلي</b>	

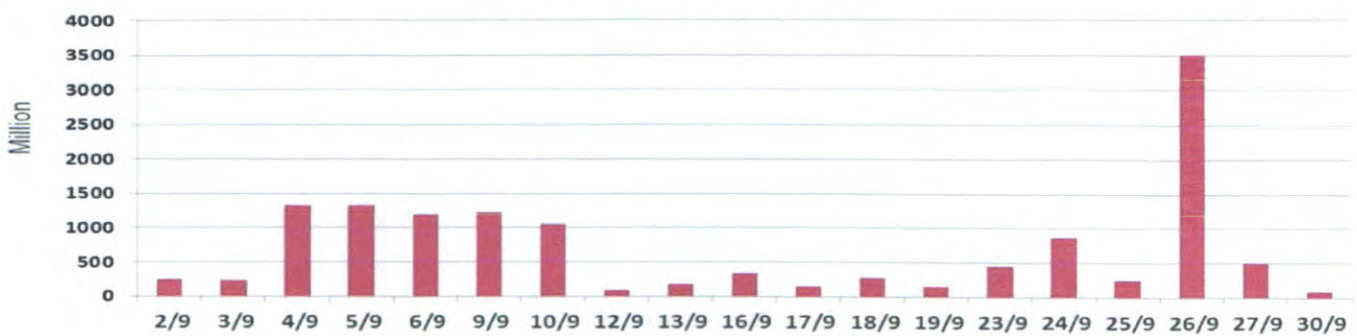


جدول رقم (1) مؤشرات التداول اليومية في سوق العراق للاوراق المالية لشهر ايلول 2018

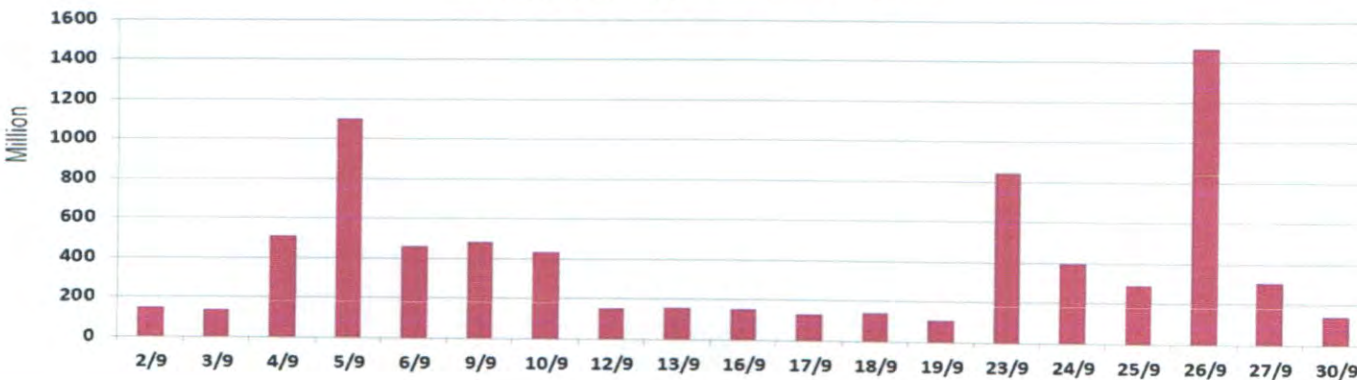
Table No.(1) Main Trading indicators distributed in sessions September 2018

مؤشر السوق ISX Index	الشركات المدرجة Co.Listed	الشركات المتداولة Co.Traded	الاهمية النسبية % Change %	الصفقات No.of Trans	الاهمية النسبية % Change %	القيمة المتداولة Traded Value	الاهمية النسبية % Change %	عدد الاسهم المتداولة Traded Volume	الاشهر Months
561.380	103	20	3.36	168	1.94	147,415,770	1.88	253,264,922	02/09/2018
559.350	103	23	3.78	189	1.84	140,104,284	1.72	231,842,827	03/09/2018
556.530	103	21	4.48	224	6.72	510,348,156	9.95	1,339,080,432	04/09/2018
553.790	103	23	4.64	232	14.54	1,104,061,079	9.94	1,337,586,872	05/09/2018
551.770	103	23	6.14	307	6.08	461,842,297	8.97	1,207,565,024	06/09/2018
553.220	103	24	5.00	250	6.35	482,624,907	9.11	1,225,753,111	09/09/2018
550.370	103	21	7.07	353	5.71	433,853,616	7.83	1,054,512,887	10/09/2018
546.330	103	22	6.45	322	2.06	156,434,769	0.65	87,934,841	12/09/2018
544.280	103	23	6.85	342	2.11	159,903,534	1.26	170,077,132	13/09/2018
542.660	103	22	5.04	252	2.07	157,387,478	2.45	329,378,485	16/09/2018
539.110	103	24	4.32	216	1.73	131,572,147	1.05	141,855,497	17/09/2018
533.550	103	21	5.28	264	1.89	143,726,716	2.07	278,565,838	18/09/2018
530.600	103	25	4.46	223	1.47	111,409,764	1.06	142,773,029	19/09/2018
526.330	103	24	5.24	262	11.16	847,910,792	3.37	453,802,822	23/09/2018
522.050	103	24	8.71	435	5.21	396,005,561	6.44	867,166,166	24/09/2018
525.960	104	20	5.38	269	3.80	288,805,963	1.88	252,887,315	25/09/2018
532.330	104	24	6.14	307	19.37	1,471,040,608	25.99	3,498,595,013	26/09/2018
533.210	104	24	4.68	234	4.05	307,955,211	3.76	505,471,368	27/09/2018
532.110	104	18	2.94	147	1.87	142,091,873	0.61	81,500,640	30/09/2018
532.110	104	45	100	4996	100	7,594,494,524	100	13,459,614,221	المجموع الحالي Total This Month
561.44	103	56	100	5397	100	51,433,348,505	100	137,405,190,998	المجموع السابق Total Last Month
-5.22	0.97	-19.64	0.00	-7.43	0.00	-85.23	0.00	-90.20	التغير % Change%

عدد الاسهم المتداولة لشهر ايلول 2018



القيمة المتداولة لشهر ايلول 2018





جدول رقم (2) مؤشرات التداول اليومية المشتراة لغير العراقيين في سوق العراق للاوراق المالية لشهر أيلول 2018

Main Trading indicators for non Iraqis (Buy) distributed in sessions September 2018

الشركات المتداولة	الاهمية النسبية %	الصفقات	الاهمية النسبية %	القيمة المتداولة	الاهمية النسبية %	عدد الاسهم المتداولة	الجلسات
Co.Traded	Change %	No.of Trans	Change %	Traded Value	Change %	Traded Volume	Sessions
2	1.00	5	0.83	4,780,581	1.13	3,205,867	02/09/2018
5	3.61	18	2.52	14,576,800	3.13	8,895,000	03/09/2018
4	3.81	19	2.74	15,853,230	2.89	8,223,250	04/09/2018
3	2.81	14	1.96	11,330,000	1.41	4,000,000	05/09/2018
3	9.62	48	4.66	26,916,164	3.18	9,050,000	06/09/2018
4	6.61	33	3.87	22,364,050	3.67	10,426,163	09/09/2018
8	6.41	32	3.31	19,125,000	3.73	10,600,000	10/09/2018
4	2.61	13	2.17	12,572,000	1.51	4,300,000	12/09/2018
4	8.22	41	3.32	19,208,994	2.23	6,333,700	13/09/2018
3	3.81	19	3.34	19,322,963	2.62	7,448,750	16/09/2018
8	10.42	52	5.31	30,700,677	3.86	10,971,341	17/09/2018
3	5.01	25	4.43	25,630,925	3.34	9,503,313	18/09/2018
6	5.01	25	2.66	15,374,601	2.40	6,821,054	19/09/2018
6	7.01	35	6.09	35,217,451	5.58	15,860,502	23/09/2018
5	4.21	21	8.06	46,627,050	5.18	14,746,000	24/09/2018
5	6.01	30	16.74	96,794,842	32.01	91,059,167	25/09/2018
4	3.81	19	10.07	58,216,644	6.75	19,200,000	26/09/2018
3	4.81	24	10.64	61,535,959	7.68	21,840,912	27/09/2018
6	5.21	26	7.27	42,041,019	7.73	21,980,000	30/09/2018
19	100	499	100	578,188,950	100	284,465,019	المجموع الحالي Total This Month
15	100	556	100	1,608,000,024	100	1,171,745,929	المجموع السابق Total Last Month
26.67	—	-10.25	—	-64.04	—	-75.72	التغيير (%) Change(%)

## Main Trading indicators for non Iraqis (Sell) distributed in session September 2018

الشركات المتداولة	الاهمية النسبية %	الصفقات	الاهمية النسبية %	القيمة المتداولة	الاهمية النسبية %	عدد الاسهم المتداولة	الجلسات
Co.Traded	Change %	No.of Trans	Change %	Traded Value	Change %	Traded Volume	Sessions
1	0.49	4	0.90	8,191,500	0.24	2,150,000	02/09/2018
3	2.58	21	2.18	19,809,000	0.68	6,050,000	03/09/2018
3	4.18	34	2.99	27,186,300	3.42	30,281,000	04/09/2018
3	4	30	1.63	14,854,945	0.84	7,463,887	05/09/2018
4	9	76	3.43	31,264,761	8.15	72,232,418	06/09/2018
5	6	52	3.38	30,797,268	5.32	47,168,197	09/09/2018
5	3	27	2.04	18,576,355	2.01	17,808,325	10/09/2018
3	10.09	82	5.75	52,389,489	2.21	19,601,108	12/09/2018
4	6.15	50	2.95	26,816,036	1.96	17,341,067	13/09/2018
2	5.54	45	3.19	29,004,950	3.07	27,200,000	16/09/2018
3	7.75	63	7.85	71,481,000	8.02	71,100,000	17/09/2018
2	4.92	40	3.47	31,575,408	2.48	21,970,000	18/09/2018
4	5.41	44	2.86	26,004,900	1.76	15,623,600	19/09/2018
3	11.81	96	8.20	74,629,281	8.44	74,848,082	23/09/2018
4	12.30	100	17.06	155,347,150	34.26	303,677,000	24/09/2018
2	2.83	23	12.01	109,393,413	13.32	118,084,420	25/09/2018
2	2.71	22	16.80	152,940,292	2.85	25,267,575	26/09/2018
1	0.12	1	1.96	17,850,000	0.56	5,000,000	27/09/2018
1	0.37	3	1.37	12,435,000	0.39	3,500,000	30/09/2018
10	100	813	100	910,547,048	100	886,366,679	المجموع الحالي Total This Month
10	100	566	100	871,619,481	100	2,274,620,127	المجموع السابق Total Last Month
0.00	—	43.64	—	4.47	—	-61.03	التغيير (%) Change(%)

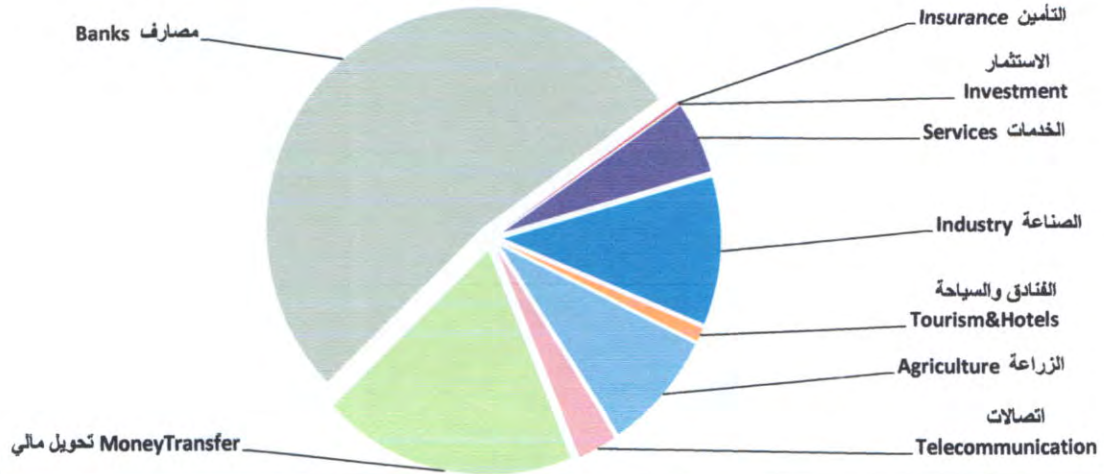


جدول رقم (4) مؤشرات التداول القطاعية في سوق العراق للاوراق المالية لشهر أيلول 2018

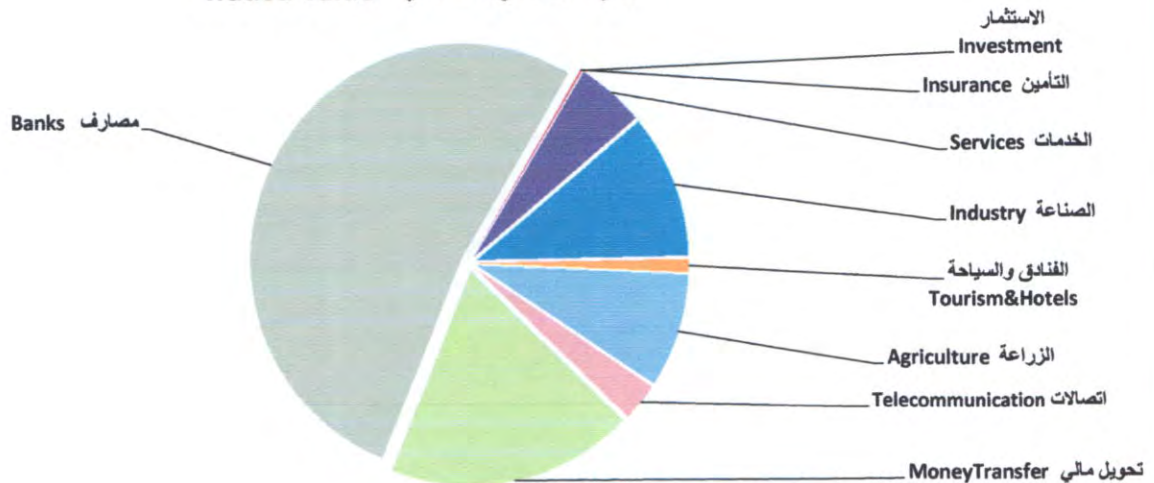
Main Trading indicators distributed in to Sectors September 2018

الشركات المدرجة Co.Listed	الشركات المتداولة Co.Traded	الاهمية النسبية (%)	الصفقات No.of Trans	الاهمية النسبية (%)	القيمة المتداولة Traded Value	الاهمية النسبية (%)	عدد الاسهم المتداولة Traded Volume	القطاع SECTOR
37	17	40.37	2017	52.36	3,976,578,360	61.96	8,339,600,867	المصارف Banks
2	2	2.84	142	2.94	222,989,387	0.36	48,486,819	الاتصالات Telecommunication
5	3	0.66	33	0.165	12,562,499	0.159	21,378,184	التأمين Insurance
6	1	0.02	1	0.0133	1,008,000	0.0208	2,800,000	الاستثمار Investment
8	1	0.10	5	18.92	1,437,120,000	33.37	4,491,000,000	التحويل المالي Money transfer
9	6	11.03	551	5.21	395,695,024	0.87	117,249,941	الخدمات Services
21	7	21.02	1050	10.81	821,127,302	2.24	301,147,322	الصناعة Industry
10	4	2.78	139	0.98	74,275,995	0.07	8,765,094	الفنادق والسياحة Tourism&Hotels
6	4	21.18	1058	8.60	653,137,957	0.96	129,185,994	الزراعة Agriculture
104	45	100	4,996	100	7,594,494,524	100	13,459,614,221	المجموع TOTAL

عدد الاسهم المتداولة قطاعيا Traded Volume



القيمة المتداولة قطاعيا Traded Value



جدول رقم (5) مؤشرات التداول القطاعية المشتراة لغير العراقيين لشهر أيلول 2018

Main Trading indicators distributed in to Sectors for non Iraqis(Buy)for the September 2018

الشركات المدرجة Co.Listed	الشركات المتداولة Co.Traded	الاهمية النسبية (%)	الصفقات No.of Trans	الاهمية النسبية (%)	القيمة المتداولة Traded Value	الاهمية النسبية (%)	عدد الاسهم المتداولة Traded Volume	القطاع SECTOR
37	10	12.63	63	11.32	65,468,953	40.72	115,838,156	المصارف Banks
2	2	20.44	102	14.98	86,639,800	10.61	30,171,000	الاتصالات Telecommunication
5	1	0.20	1	0.01	34,000	0.04	100,000	التأمين Insurance
6	—	—	—	—	—	—	—	الاستثمار Investment
8	—	—	—	—	—	—	—	التحويل المالي Money transfer
9	2	16.83	84	11.18	64,621,548	12.67	36,050,000	الخدمات Services
21	3	49.70	248	62.49	361,322,647	35.93	102,205,863	الصناعة Industry
10	1	0.20	1	0.02	102,000	0.04	100,000	الفنادق والسياحة Tourism&Hotels
6	—	—	—	—	—	—	—	الزراعة Agriculture
104	19	100	499	100	578,188,948	100	284,465,019	TOTAL المجموع

جدول رقم (6) مؤشرات التداول القطاعية المباعة من غير العراقيين لشهر أيلول 2018

Main Trading indicators distributed in to Sectors for non Iraqis(Sell)for the September 2018

الشركات المدرجة Co.Listed	الشركات المتداولة Co.Traded	الاهمية النسبية (%)	الصفقات No.of Trans	الاهمية النسبية (%)	القيمة المتداولة Traded Value	الاهمية النسبية (%)	عدد الاسهم المتداولة Traded Volume	القطاع SECTOR
37	5	50.43	410	39.02	355,269,502	83.80	742,740,229	المصارف Banks
2	2	14.39	117	23.19	211,147,240	5.30	46,981,000	الاتصالات Telecommunication
5	—	—	—	—	—	—	—	التأمين Insurance
6	—	—	—	—	—	—	—	الاستثمار Investment
8	—	—	—	—	—	—	—	التحويل المالي Money transfer
9	1	0.37	3	0.20	1,800,000	0.11	1,000,000	الخدمات Services
21	2	34.81	283	37.60	342,330,306	10.79	95,645,450	الصناعة Industry
10	—	—	—	—	—	—	—	الفنادق والسياحة Tourism&Hotels
6	—	—	—	—	—	—	—	الزراعة Agriculture
104	10	100	813	100	910,547,049	100	886,366,679	TOTAL المجموع

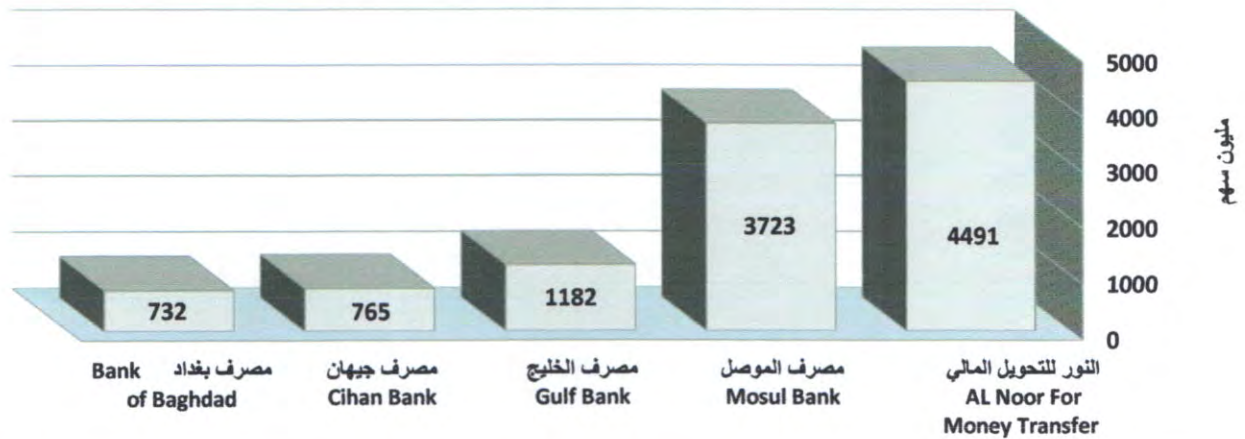


جدول رقم (7) الشركات الخمس الاولى من حيث عدد الاسهم المتداولة في سوق العراق للاوراق المالية لشهر أيلول 2018

### Top Five Companies By Traded Volume for the September 2018

Company Name	عدد الاسهم المتداولة Traded Volume	النسبة الى الاسهم الكلي % To the Total Volume%	سعر الاغلاق Closing Price		اسم الشركة
			الشهر السابق Last Month	الشهر الحالي This Month	
AL Noor For Money Transfer	4,491,000,000	33.37	0.320	0.320	النور للتحويل المالي 1
Mosul Bank	3,722,515,059	27.66	0.190	0.170	مصرف الموصل 2
Gulf Commercial Bank	1,181,592,727	8.78	0.200	0.190	مصرف الخليج التجاري 3
Cihan Bank for Islamic	765,300,000	5.69	2.650	2.650	مصرف جيهان الاسلامي 4
Bank Of Baghdad	732,030,319	5.44	0.410	0.410	مصرف بغداد 5
<b>Total</b>	<b>10,892,438,105</b>	<b>80.93</b>			<b>المجموع</b>

الشركات الخمس الاكثر تداولاً من حيث عدد الاسهم المتداولة

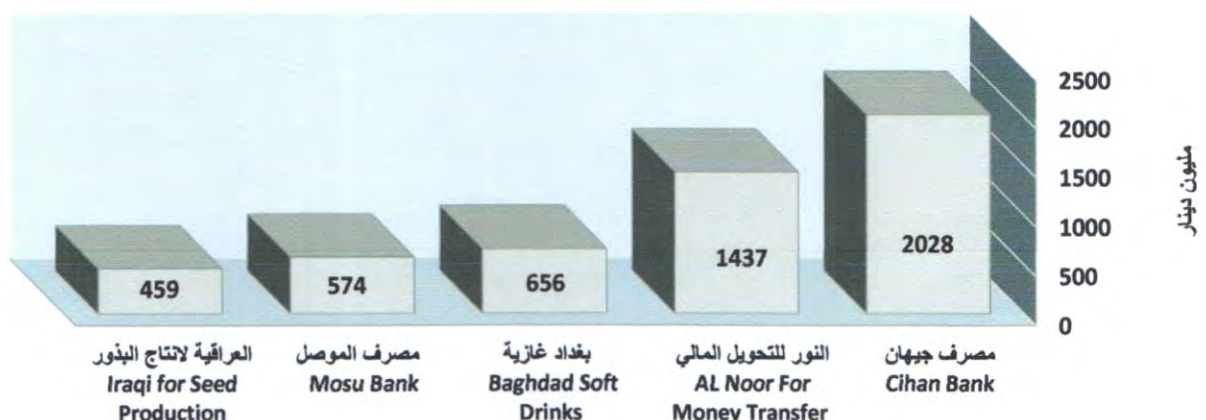


جدول رقم (8) الشركات الخمس الاكثر تداولاً من حيث القيمة المتداولة في سوق العراق للاوراق المالية لشهر أيلول 2018

### Top Five Companies By Traded Value for the September 2018

Company name	القيمة المتداولة Traded Value	النسبة الى التداول الكلي % To the Total Value%	سعر الاغلاق Closing Price		اسم الشركة
			الشهر السابق Last Month	الشهر الحالي This Month	
Cihan Bank for Islamic	2,028,045,000	26.70	2.650	2.650	مصرف جيهان الاسلامي 1
AL Noor For Money Transfer	1,437,120,000	18.92	0.320	0.320	النور للتحويل المالي 2
Baghdad Soft Drinks	655,754,704	8.63	3.830	3.570	بغداد للمشروبات الغازية 3
Mosul Bank	574,489,437	7.56	0.190	0.170	مصرف الموصل 4
Iraqi for Seed Production	459,118,392	6.05	4.800	4.730	العراقية لانتاج البذور 5
<b>Total</b>	<b>5,154,527,533</b>	<b>67.87</b>			<b>المجموع</b>

الشركات الخمس الاكثر تداولاً من حيث القيمة المتداولة



جدول رقم (9) الشركات الخمس الأكثر تداولاً من حيث عدد الاسهم المشتراة لغير العراقيين في سوق العراق للاوراق المالية لشهر أيلول 2018

**Top Five Companies By Traded Value for non Iraqis(Buy) for the September 2018**

Company Name	النسبة الى عدد الاسهم الكلي % To the Total Volume%	عدد الاسهم المتداولة Traded Volume	اسم الشركة
Baghdad Soft Drinks	35.42	100,763,863	1 بغداد للمشروبات الغازية
Al-Mansour Bank	28.25	80,359,167	2 مصرف المنصور
Mamoura Realestate Investment	12.64	35,950,000	3 المعمورة للاستثمارات العقارية
Commercial Bank of Iraq	11.12	31,628,989	4 المصرف التجاري العراقي
Al-Khateem Telecommunication	10.58	30,100,000	5 الخاتم للاتصالات
<b>Total</b>	<b>98.01</b>	<b>278,802,019</b>	<b>المجموع</b>

جدول رقم (10) الشركات الخمس الأكثر تداولاً من حيث القيمة المتداولة المشتراة لغير العراقيين في سوق العراق للاوراق المالية لشهر أيلول 2018

**Top Five Companies By Traded Value for non Iraqis(Buy) for the September 2018**

Company Name	النسبة الى التداول الكلي % To the Total Value %	القيمة المتداولة Traded Value	اسم الشركة
Baghdad Soft Drinks	62.24	359,871,137	1 بغداد للمشروبات الغازية
Al-Khateem Telecommunication	14.89	86,086,000	2 الخاتم للاتصالات
Mamoura Realestate Investment	11.17	64,585,548	3 المعمورة للاستثمارات العقارية
Al-Mansour Bank	8.70	50,279,092	4 مصرف المنصور
Commercial Bank of Iraq	2.38	13,745,361	5 المصرف التجاري العراقي
<b>Total</b>	<b>99.37</b>	<b>574,567,138</b>	<b>المجموع</b>

جدول رقم (11) الشركات الخمس الأكثر تداولاً من حيث عدد الاسهم المتداولة المباعة من غير العراقيين في سوق العراق للاوراق المالية لشهر أيلول 2018

**Top Five Companies By Traded Value for non Iraqis(Sell) for the September 2018**

Company Name	النسبة الى الاسهم الكلي % To the Total Volume%	عدد الاسهم المتداولة Traded Volume	اسم الشركة
Al-Mansour Bank	52.02	461,086,421	1 مصرف المنصور
Gulf Commercial Bank	15.79	140,000,000	2 مصرف الخليج التجاري
National Bank Of Iraq	14.79	131,061,898	3 المصرف الاهلي العراقي
Baghdad Soft Drinks	10.78	95,574,450	4 بغداد للمشروبات الغازية
Al-Khateem Telecommunication	3.40	30,100,000	5 الخاتم للاتصالات
<b>Total</b>	<b>96.78</b>	<b>857,822,769</b>	<b>المجموع</b>

جدول رقم (12) الشركات الخمس الأكثر تداولاً من حيث القيمة المتداولة المباعة من غير العراقيين في سوق العراق للاوراق المالية لشهر أيلول 2018

**Top Five Companies By Traded Value for non Iraqis(Sell) for the September 2018**

Company Name	النسبة الى التداول الكلي % To the Total Value %	القيمة المتداولة Traded Value	اسم الشركة
Baghdad Soft Drinks	37.59	342,284,156	1 بغداد للمشروبات الغازية
Al-Mansour Bank	31.73	288,942,617	2 مصرف المنصور
Asia cell Telecommunication	13.73	125,061,240	3 اسيا سيل للاتصالات
Al-Khateem Telecommunication	9.45	86,086,000	4 الخاتم للاتصالات
National Bank Of Iraq	3.93	35,821,364	5 المصرف الاهلي العراقي
<b>Total</b>	<b>96.45</b>	<b>878,195,377</b>	<b>المجموع</b>



جدول رقم (13) الشركات الخمس الأكثر ارتفاعا في سوق العراق للاوراق المالية لشهر أيلول مقارنة بشهر آب 2018

### High Companies for September As compared with August 2018

Company Name	القيمة المتداولة (دينار) Traded Value	التغير (%) Change (%)	سعر الاغلاق السابق Closing Price	سعر الاجلاق Closing Price	اسم الشركة	
Al-Mosul for Funfairs	36,891,206	8.61	12.660	13.750	الموصل لمدن الالعاب	1
Iraqi Products Marketing Meat	143,202,133	8.33	4.200	4.550	انتاج وتسويق اللحوم	2
Iraqi Agricultural Products	20,442,104	5.62	8.010	8.460	العراقية للمنتجات الزراعية	3
Ready Made Clothes	16,136,288	3.03	8.250	8.500	انتاج الالبسة الجاهزة	4
Mansour Hotel	2,993,614	2.49	12.050	12.350	فنادق المنصور	5

جدول رقم (14) الشركات الخمس الاكثر انخفاضاً في سوق العراق للاوراق المالية أيلول مقارنة بشهر آب 2018

### Five Low Companies for September As compared with August 2018

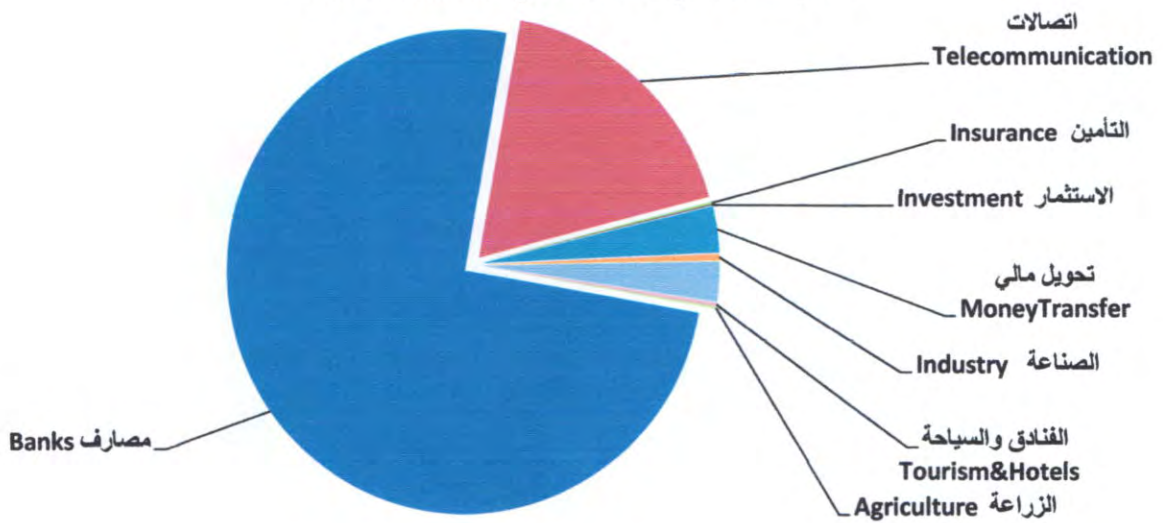
Company Name	القيمة المتداولة (دينار) Traded Value	التغير (%) Change (%)	سعر الاغلاق السابق Closing Price	سعر الاجلاق Closing Price	اسم الشركة	
Al-Mansour Bank	448,741,317	-23.66	0.930	0.710	مصرف المنصور	1
Dar Al-Salam for Insurance	9,713,132	-21.25	0.800	0.630	دار السلام للتأمين	2
National Bank of Iraq	170,316,806	-18.75	0.320	0.260	المصرف الاهلي العراقي	3
Zain Ai-Iraq Islamic Bank	30,000	-14.29	0.350	0.300	مصرف زين العراق الاسلامي	4
Al-Ameen for Insurance	2,826,967	-13.16	0.380	0.330	الامين للتأمين	5



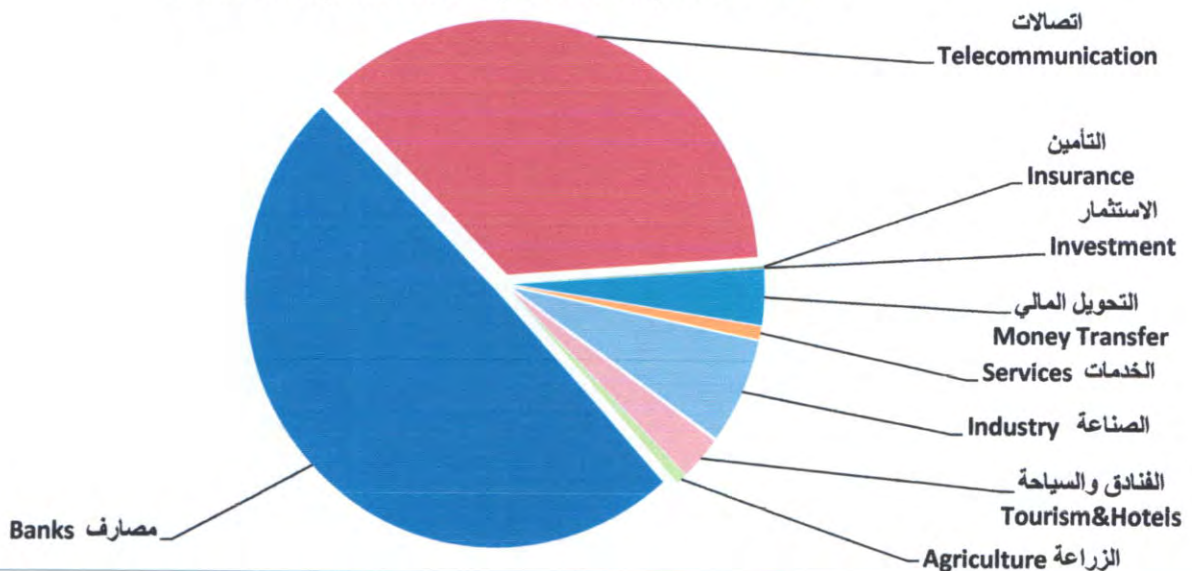
Listed Shares Companies & Companies' market Cap. distributed in to sectors September 2018

النسبة (%) Change%	القيمة السوقية (مليون دينار) Market Cap. (Million ID)	النسبة (%) Change%	الاسهم المدرجة (مليون دينار) Listed Shares (million ID)	القطاع SECTOR
49.41	5,645,341	75.05	8,858,654	المصارف Banks
36.06	4,120,683	18.13	2,139,783	الاتصالات Telecommunication
0.08	8,605	0.16	18,319	التأمين Insurance
0.06	7,059	0.12	13,650	الاستثمار Investment
3.47	396,900	3.05	360,000	التحويل المالي Money Transfer
0.81	92,892	0.46	54,706	الخدمات Services
6.65	759,445	2.61	308,013	الصناعة Industry
2.75	314,472	0.25	29,847	الفنادق والسياحة Tourism&Hotels
0.70	80,519	0.18	20,836	الزراعة Agriculture
100	11,425,916	100	11,803,807	TOTAL المجموع

الاسهم المدرجة (million ID) Listed Shares



القيمة السوقية (million ID) Market Capitalization





# النشرة الشهرية لتداول الاسهم في السوق النظامي لشهر ايلول Monthly Trading Bulletin September 2018

Company Name	عدد ايام التداول Trading days	القيمة المتداولة Traded Value	عدد الاسهم المتداولة Traded Volume	الصفقات No. of Trans	التغير % Change %	سعر الاغلاق السابق Previous Clo.Price	سعر الاغلاق Closing Price	معدل السعر الحالي Average Price	ادنى سعر Low Price	اعلى سعر High Price	سعر الافتتاح Opening Price	رمز الشركة Code	اسم الشركة
<b>Banking sector</b>													<b>قطاع المصارف</b>
Commercial Bank of Iraq	19	104,241,581	242,509,177	134	0.00	0.440	0.440	0.430	0.420	0.440	0.440	BCOI	المصرف التجاري العراقي
Bank Of Baghdad	7	295,821,119	732,030,319	209	0.00	0.410	0.410	0.400	0.390	0.420	0.410	BBOB	مصرف بغداد
Iraqi Islamic Bank	8	25,820,000	67,400,000	52	-12.50	0.400	0.350	0.380	0.350	0.410	0.400	BIIB	المصرف العراقي الاسلامي
Investment Bank of Iraq	17	54,318,857	169,683,122	128	-11.76	0.340	0.300	0.320	0.290	0.340	0.340	BIBI	مصرف الاستثمار العراقي
National Bank of Iraq	18	170,316,806	620,672,113	374	-18.75	0.320	0.260	0.270	0.250	0.320	0.320	BNOI	المصرف الاهلي العراقي
Sumer Commerical Bank	12	14,686,644	16,318,493	43	0.00	0.900	0.900	0.900	0.900	0.900	0.900	BSUC	مصرف سومر التجاري
Gulf Commercial Bank	15	233,706,378	1,181,592,727	244	-5.00	0.200	0.190	0.200	0.180	0.210	0.210	BGUC	مصرف الخليج التجاري
Mosul Bank	16	574,489,437	3,722,515,059	306	-10.53	0.190	0.170	0.150	0.150	0.190	0.190	BMFI	مصرف الموصل
Ashur International Bank	6	8,054,020	31,602,000	13	-3.85	0.260	0.250	0.260	0.250	0.260	0.260	BASH	مصرف اشور
Al-Mansour Bank	14	448,741,317	686,821,421	446	-23.66	0.930	0.710	0.650	0.560	0.880	0.880	BMNS	مصرف المنصور
United Bank	13	10,921,880	89,546,292	39	-7.69	0.130	0.120	0.120	0.120	0.130	0.130	BUND	المصرف المتحد
Elaf Islamic Bank	3	405,322	1,857,287	8	0.00	0.220	0.220	0.220	0.200	0.220	0.200	BELF	مصرف ايلاف الاسلامي
Trans Iraq Bank Investment	7	5,000,000	7,142,857	7	0.00	0.700	0.700	0.700	0.700	0.700	0.700	BTRI	مصرف عبر العراق
Cihan Bank for Islamic	4	2,028,045,000	765,300,000	7	0.00	2.650	2.650	2.650	2.650	2.650	2.650	BCIH	مصرف جيهان الاسلامي
<b>TOTAL</b>	<b>19</b>	<b>3,974,568,360</b>	<b>8,334,990,867</b>	<b>2010</b>									<b>مجموع قطاع المصارف</b>
<b>Telecommunication Sector</b>													<b>قطاع الاتصالات</b>
Asia Cell Telecommunication	7	136,903,387	18,386,819	41	-7.63	8.000	7.390	7.450	7.350	8.000	8.000	TASC	اسيسيل للاتصالات
<b>TOTAL</b>	<b>7</b>	<b>136,903,387</b>	<b>18,386,819</b>	<b>41</b>									<b>مجموع قطاع الاتصالات</b>
<b>Insurance Sector</b>													<b>قطاع التأمين</b>
Al-Ameen for Insurance	8	2,826,967	8,218,990	21	-13.16	0.380	0.330	0.340	0.330	0.380	0.380	NAME	الامين للتأمين
Gulf Insurance	1	22,400	40,000	2	0.00	0.560	0.560	0.560	0.560	0.560	0.560	NGIR	الخليج للتأمين
<b>TOTAL</b>	<b>9</b>	<b>2,849,367</b>	<b>8,258,990</b>	<b>23</b>									<b>مجموع قطاع التأمين</b>
<b>Services Sector</b>													<b>قطاع الخدمات</b>
Kharkh Tour Amuzement City	17	165,572,625	34,763,999	196	0.00	4.700	4.700	4.760	4.610	4.850	4.700	SKTA	العاب الكرخ السياحية
Mamoura Realestate Investment	19	136,815,093	75,993,006	196	-4.79	1.880	1.790	1.800	1.780	1.840	1.840	SMRI	المعمورة العقارية
AL-Nukhba for Construction	1	36,000	100,000	1	0.00	0.360	0.360	0.360	0.360	0.360	0.360	SNUC	النخبة للمقاولات العامة
Iraq Baghdad For General Transportation	15	56,000,100	3,204,000	73	0.06	16.990	17.000	17.480	16.300	19.500	16.500	SBPT	بغداد العراق للنقل العام
<b>TOTAL</b>	<b>19</b>	<b>358,423,818</b>	<b>114,061,005</b>	<b>466</b>									<b>مجموع قطاع الخدمات</b>

# النشرة الشهرية لتداول الاسهم في السوق النظامي لشهر ايلول 2018 Monthly Trading Bulletin September 2018

Company name	عدد ايام التداول Trading days	القيمة المتداولة Traded Value	عدد الاسهم المتداولة Traded Volume	الصفقات No.of Trans	التغير % Change %	سعر الاغلاق السابق Previous Clo.Price	سعر الاغلاق Closing Price	معدل السعر الحالي Average Price	ادنى سعر Low Price	اعلى سعر High Price	سعر الافتتاح Opening Price	رمز الشركة Code	اسم الشركة
<b>قطاع الصناعة</b>													
Al-Mansour Pharmaceuticals Industries	17	54,326,532	82,449,262	102	1.52	0.660	0.670	0.660	0.640	0.680	0.660	IMAP	المنصور للصناعات الدوائية
Modern Sewing	11	12,003,610	2,934,110	27	-6.32	4.270	4.000	4.090	4.000	4.410	4.100	IMOS	الخيطة الحديثة
Iraqi For Tufted Carpets	16	59,962,661	7,959,521	147	-0.68	7.400	7.350	7.530	7.350	7.750	7.360	IITC	السجاد والمفروشات
Baghdad Soft Drinks	19	655,754,704	183,313,269	702	-6.79	3.830	3.570	3.580	3.400	3.810	3.810	IBSD	بغداد للمشروبات الغازية
Date Processing and Marketing	13	22,745,777	22,388,233	36	-8.18	1.100	1.010	1.020	1.000	1.100	1.090	IIDP	التعمور العراقية
Iraqi Engineering Works	1	197,730	253,500	3	-2.50	0.800	0.780	0.780	0.780	0.780	0.780	IIEW	العراقية للاعمال الهندسية
Ready Made Clothes	8	16,136,288	1,849,427	33	3.03	8.250	8.500	8.730	8.350	9.000	8.350	IRMC	انتاج الالبسة الجاهزة
<b>TOTAL</b>	<b>19</b>	<b>821,127,302</b>	<b>301,147,322</b>	<b>1050</b>									<b>مجموع قطاع الصناعة</b>
<b>قطاع الفنادق والسياحة</b>													
National for Tourist Investment	11	45,372,606	6,308,435	79	-4.61	7.600	7.250	7.190	7.100	7.350	7.250	HNTI	الاستثمارات السياحية
Karbala Hotels	2	224,400	220,000	5	2.00	1.000	1.020	1.020	1.020	1.020	1.020	HKAR	فنادق كربلاء
Mansour Hotel	3	2,993,614	249,159	5	2.49	12.050	12.350	12.020	11.500	12.500	12.500	HMAN	فنادق المنصور
Al-Sadeer Hotel	9	25,685,375	1,987,500	50	-10.71	14.000	12.500	12.920	12.250	13.500	13.500	HSAD	فندق السدير
<b>TOTAL</b>	<b>18</b>	<b>74,275,995</b>	<b>8,765,094</b>	<b>139</b>									<b>مجموع قطاع الفنادق والسياحة</b>
<b>قطاع الزراعة</b>													
Middle East for Production- Fish	6	30,375,328	2,573,319	10	-10.42	12.000	10.750	11.800	10.750	12.000	12.000	AMEF	اسماك الشرق الاوسط
Iraqi for Seed Production	19	459,118,392	94,288,826	702	-1.46	4.800	4.730	4.870	4.700	5.100	4.840	AISP	العراقية لانتاج البذور
Iraqi Products Marketing Meat	19	143,202,133	29,817,008	318	8.33	4.200	4.550	4.800	4.200	5.200	4.210	AIPM	انتاج وتسويق اللحوم
Iraqi Agricultural Products	8	20,442,104	2,506,841	28	5.62	8.010	8.460	8.160	8.000	8.500	8.000	AIRP	العراقية للمنتجات الزراعية
<b>TOTAL</b>	<b>19</b>	<b>653,137,957</b>	<b>129,185,994</b>	<b>1058</b>									<b>مجموع قطاع الزراعة</b>
<b>Grand TOTAL</b>	<b>19</b>	<b>6021286186</b>	<b>8914796091</b>	<b>4787</b>									<b>المجموع الكلي</b>

## Non-Iraqi Monthly Trading Report (Buy) September 2018

Company Names	القيمة المتداولة Traded Value	عدد الاسهم المتداولة Traded Volume	الصفقات No.of Trans	رمز الشركة Code	اسم الشركة
<b>Banks Sector</b>	قطاع المصارف				
Commercial Bank of Iraq	13,745,361	31,628,989	30	BCOI	المصرف التجاري العراقي
Bank Of Baghdad	1,241,000	3,100,000	3	BBOB	مصرف بغداد
Iraqi Islamic Bank	38,000	100,000	1	BIIB	المصرف العراقي الاسلامي
Investment Bank of Iraq	32,000	100,000	1	BIBI	مصرف الاستثمار العراقي
National Bank Of Iraq	61,000	200,000	2	BNOI	المصرف الاهلي العراقي
Gulf Commercial Bank	21,000	100,000	3	BGUC	مصرف الخليج التجاري
Mousil Bank	19,000	100,000	3	BMFI	مصرف الموصل
Ashur International Bank	26,000	100,000	1	BASH	مصرف اشور
Al-Mansour Bank	50,279,092	80,359,167	18	BMNS	مصرف المنصور
United Bank	6,500	50,000	1	BUND	مصرف المتحد
<b>Total Bank sector</b>	<b>65,468,953</b>	<b>115,838,156</b>	<b>63</b>	<b>مجموع قطاع المصارف</b>	
<b>Telecommunication Sector</b>	قطاع الاتصالات				
Asia cell Telecommunication	553,800	71,000	1	TASC	اسيا سيل للاتصالات
<b>Total Telecommunication sector</b>	<b>553,800</b>	<b>71,000</b>	<b>1</b>	<b>مجموع قطاع الاتصالات</b>	
<b>Insurance Sector</b>	قطاع التأمين				
Al-Ameen Insurance	34,000	100,000	1	NAME	الامين للتأمين
<b>Total Insurance sector</b>	<b>34,000</b>	<b>100,000</b>	<b>1</b>	<b>مجموع قطاع التأمين</b>	
<b>Service Sector</b>	قطاع الخدمات				
Mamoura Realestate Investment	64,585,548	35,950,000	83	SMRI	المعمورة للاستثمارات العقارية
AL-Nukhba for General Construction	36,000	100,000	1	SNUC	النخبة للمقاولات العامة
<b>Total Service sector</b>	<b>64,621,548</b>	<b>36,050,000</b>	<b>84</b>	<b>مجموع قطاع الخدمات</b>	
<b>Industry Sector</b>	قطاع الصناعة				
Al-Mansour Pharmaceuticals Industries	93,010	142,000	2	IMAP	المنصور للصناعات الدوائية
Baghdad Soft Drinks	359,871,137	100,763,863	235	IBSD	بغداد للمشروبات الغازية
Iraqi Date Processing and Marketing	1,358,500	1,300,000	11	IIDP	العراقية لتصنيع وتسويق التمور
<b>Total Industry sector</b>	<b>361,322,647</b>	<b>102,205,863</b>	<b>248</b>	<b>مجموع قطاع الصناعة</b>	
<b>Hotel Sector</b>	قطاع الفنادق والسياحة				
Karbala Hotels	102,000	100,000	1	HKAR	فنادق كربلاء
<b>Total Hotel sector</b>	<b>102,000</b>	<b>100,000</b>	<b>1</b>	<b>مجموع قطاع الفنادق والسياحة</b>	
<b>Grand Total</b>	<b>492,102,948</b>	<b>254,365,019</b>	<b>398</b>	<b>المجموع الكلي</b>	



النشرة الشهرية لتداول الاسهم المباعة من غير العراقيين في السوق النظامي لشهر أيلول 2018

Non-Iraqi Monthly Trading Report (Buy) September 2018

Company Names	القيمة المتداولة Traded Value	عدد الاسهم المتداولة Traded Volume	الصفقات No.of Trans	رمز الشركة Code	اسم الشركة
<b>Banks Sector</b>	<b>قطاع المصارف</b>				
Commercial Bank of Iraq	2,354,521	5,591,910	6	BCOI	المصرف التجاري العراقي
Investment Bank of Iraq	1,551,000	5,000,000	2	BIBI	مصرف الاستثمار العراقي
National Bank Of Iraq	35,821,364	131,061,898	78	BNOI	المصرف الاهلي العراقي
Gulf Commercial Bank	26,600,000	140,000,000	11	BGUC	مصرف الخليج التجاري
Al-Mansour Bank	288,942,617	461,086,421	313	BMNS	مصرف المنصور
<b>Total Bank sector</b>	<b>355,269,502</b>	<b>742,740,229</b>	<b>410</b>		<b>مجموع قطاع المصارف</b>
<b>Telecommunication Sector</b>	<b>قطاع الاتصالات</b>				
Asia cell Telecommunication	125,061,240	16,881,000	16	TASC	اسيا سيل للاتصالات
<b>Total Telecommunication sector</b>	<b>125,061,240</b>	<b>16,881,000</b>	<b>16</b>		<b>مجموع قطاع الاتصالات</b>
<b>Service Sector</b>	<b>قطاع الخدمات</b>				
Mamoura Realestate Investment	1,800,000	1,000,000	3	SMRI	المعمورة للاستثمارات العقارية
<b>Total Service sector</b>	<b>1,800,000</b>	<b>1,000,000</b>	<b>3</b>		<b>مجموع قطاع الخدمات</b>
<b>Industry Sector</b>	<b>قطاع الصناعة</b>				
Al-Mansour Pharmaceuticals Industries	46,150	71,000	1	IMAP	المنصور للصناعات الدوائية
Baghdad Soft Drinks	342,284,156	95,574,450	282	IBSD	بغداد للمشروبات الغازية
<b>Total Industry sector</b>	<b>342,330,306</b>	<b>95,645,450</b>	<b>283</b>		<b>مجموع قطاع الصناعة</b>
<b>Grand Total</b>	<b>824,461,049</b>	<b>856,266,679</b>	<b>712</b>		<b>المجموع الكلي</b>

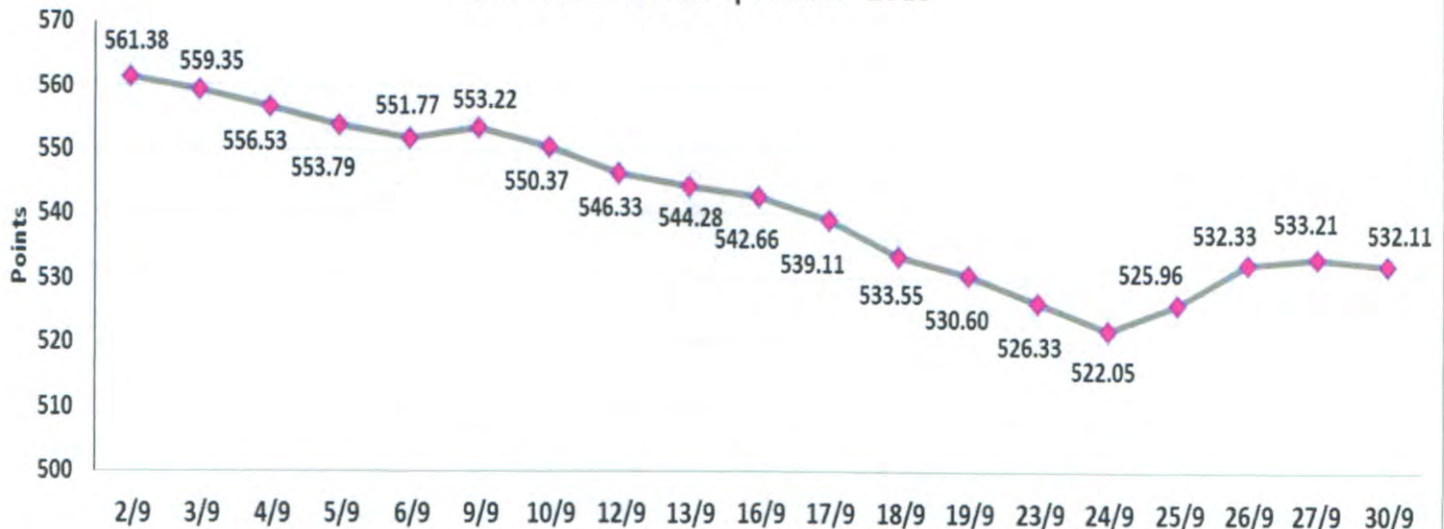


جدول رقم (16) اهم مؤشرات التداول حسب جلسات التداول في السوق النظامي لشهر ايلول 2018

Main Trading indicators distributed in sessions September 2018

مؤشر 60 ISX 60	الشركات المدرجة Co.Listed	الشركات المتداولة Co.Traded	الاهمية النسبية % Change %	الصفقات No.of Trans	الاهمية النسبية % Change %	القيمة المتداولة Traded Value	الاهمية النسبية % Change %	عدد الاسهم المتداولة Traded Volume	الجلسات Sessions
561.380	57	20	3.51	168	2.45	147,415,770	2.84	253,264,922	02/09/2018
559.350	57	21	3.72	178	2.17	130,457,784	2.55	227,492,827	03/09/2018
556.530	57	18	4.43	212	3.35	201,752,356	4.47	398,560,432	04/09/2018
553.790	57	19	4.57	219	13.17	792,995,079	4.42	393,886,872	05/09/2018
551.770	57	20	6.16	295	2.54	153,232,297	2.99	266,965,024	06/09/2018
553.220	57	21	4.97	238	2.89	174,034,907	3.20	285,243,111	09/09/2018
550.370	57	18	7.12	341	3.07	184,993,616	3.44	306,512,887	10/09/2018
546.330	57	20	6.50	311	2.45	147,394,769	0.94	83,934,841	12/09/2018
544.280	57	21	6.91	331	2.51	151,303,784	1.87	167,052,132	13/09/2018
542.660	57	21	5.24	251	2.60	156,379,478	3.66	326,578,485	16/09/2018
539.110	57	23	4.49	215	2.18	131,286,147	1.59	141,755,497	17/09/2018
533.550	57	20	5.47	262	2.36	142,316,716	3.10	276,565,838	18/09/2018
530.600	57	22	4.39	210	1.67	100,700,004	1.53	136,289,029	19/09/2018
526.330	57	22	5.24	251	13.94	839,305,470	5.06	450,762,628	23/09/2018
522.050	57	23	8.52	408	6.40	385,514,381	9.72	866,386,166	24/09/2018
525.960	57	19	4.85	232	4.45	268,070,297	2.82	251,391,379	25/09/2018
532.330	57	22	6.02	288	24.33	1,465,241,158	39.21	3,495,266,013	26/09/2018
533.210	57	23	4.80	230	5.10	306,800,301	5.67	505,387,368	27/09/2018
532.110	57	18	3.07	147	2.36	142,091,873	0.91	81,500,640	30/09/2018
532.110	57	36	100	4,787	100	6,021,286,187	100	8,914,796,091	المجموع الحالي Total This Month
561.440	57	46	100	5191	100	25,247,693,339	100	60,121,001,334	المجموع السابق Total Last Month
-5.22	0.00	-21.74	—	-7.78	—	-76.15	—	-85.17	التغيير (%) Change(%)
—	—	18	—	398	—	492,102,948	—	254,365,019	غير العراقيين شراء
—	—	50.00	—	8.31	—	8.17	—	2.85	النسبة من الكلي
—	—	9	—	712	—	824,461,049	—	856,266,679	غير العراقيين بيعاً
—	—	25.00	—	14.87	—	13.69	—	9.61	النسبة من الكلي

ISX Price Index 60 September 2018





جدول رقم (17) اهم مؤشرات التداول المشتراة لغير العراقيين حسب جلسات التداول في السوق النظامي لشهر ايلول 2018

Main Trading indicators for non Iraqis (Buy) distributed in sessions September 2018

الشركات المتداولة Co.Traded	الاهمية النسبية % Change %	الصفقات No.of Trans	الاهمية النسبية % Change %	القيمة المتداولة Traded Value	الاهمية النسبية % Change %	عدد الاسهم المتداولة Traded Volume	الجلسات Sessions
2	1.26	5	0.97	4,780,581	1.26	3,205,867	02/09/2018
4	2.01	8	1.22	5,996,800	2.32	5,895,000	03/09/2018
3	2.26	9	1.48	7,273,230	2.05	5,223,250	04/09/2018
2	1.01	4	0.56	2,750,000	0.39	1,000,000	05/09/2018
2	9.55	38	3.73	18,336,164	2.38	6,050,000	06/09/2018
3	5.78	23	2.80	13,784,050	2.92	7,426,163	09/09/2018
7	5.53	22	2.14	10,545,000	2.99	7,600,000	10/09/2018
3	0.75	3	0.81	3,992,000	0.51	1,300,000	12/09/2018
3	7.79	31	2.16	10,628,994	1.31	3,333,700	13/09/2018
3	4.77	19	3.93	19,322,963	2.93	7,448,750	16/09/2018
7	12.81	51	6.18	30,414,677	4.27	10,871,341	17/09/2018
3	6.28	25	5.21	25,630,925	3.74	9,503,313	18/09/2018
5	3.77	15	1.38	6,794,601	1.50	3,821,054	19/09/2018
5	6.28	25	5.41	26,637,451	5.06	12,860,502	23/09/2018
5	5.28	21	9.48	46,627,050	5.80	14,746,000	24/09/2018
5	7.54	30	19.67	96,794,842	35.80	91,059,167	25/09/2018
4	4.77	19	11.83	58,216,644	7.55	19,200,000	26/09/2018
3	6.03	24	12.50	61,535,959	8.59	21,840,912	27/09/2018
6	6.53	26	8.54	42,041,019	8.64	21,980,000	30/09/2018
18	100	398	100	492,102,948	100	254,365,019	المجموع الحالي Total This Month
13	100	457	100	1,522,018,537	100	1,141,270,929	المجموع السابق Total Last Month
38.46	—	-12.91	—	-67.67	—	-77.71	التغيير (%) Change(%)

جدول رقم (18) اهم مؤشرات التداول المباعه من غير العراقيين حسب جلسات التداول في السوق النظامي لشهر ايلول 2018

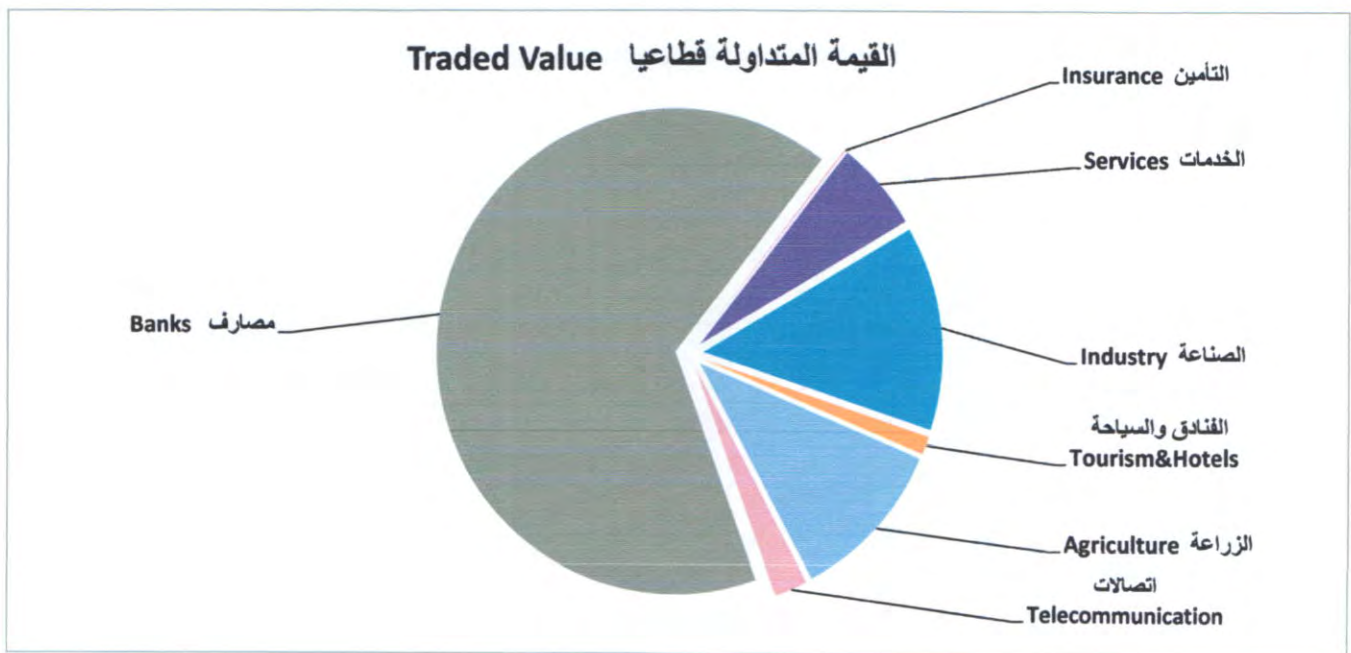
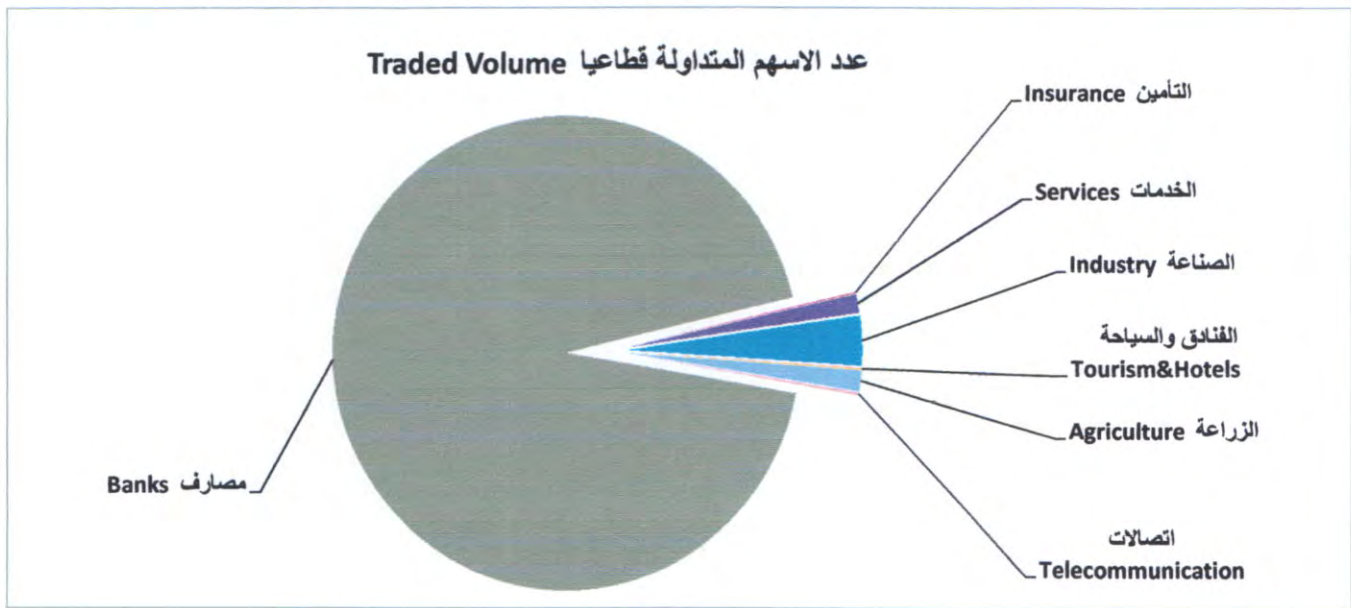
Main Trading indicators for non Iraqis (Sell) distributed in session September 2018

الشركات المتداولة Co.Traded	الاهمية النسبية % Change %	الصفقات No.of Trans	الاهمية النسبية % Change %	القيمة المتداولة Traded Value	الاهمية النسبية % Change %	عدد الاسهم المتداولة Traded Volume	الجلسات Sessions
1	0.56	4	0.99	8,191,500	0.25	2,150,000	02/09/2018
2	1.54	11	1.36	11,229,000	0.36	3,050,000	03/09/2018
2	3.37	24	2.26	18,606,300	3.19	27,281,000	04/09/2018
2	2.81	20	0.76	6,274,945	0.52	4,463,887	05/09/2018
3	9.27	66	2.75	22,684,761	8.09	69,232,418	06/09/2018
4	5.90	42	2.69	22,217,268	5.16	44,168,197	09/09/2018
4	2.39	17	1.21	9,996,355	1.73	14,808,325	10/09/2018
2	10.11	72	5.31	43,809,489	1.94	16,601,108	12/09/2018
3	5.62	40	2.21	18,236,036	1.67	14,341,067	13/09/2018
2	6.32	45	3.52	29,004,950	3.18	27,200,000	16/09/2018
2	8.71	62	8.64	71,195,000	8.29	71,000,000	17/09/2018
2	5.62	40	3.83	31,575,408	2.57	21,970,000	18/09/2018
3	4.78	34	2.11	17,424,900	1.47	12,623,600	19/09/2018
2	12.08	86	8.01	66,049,281	8.39	71,848,082	23/09/2018
4	14.04	100	18.84	155,347,150	35.47	303,677,000	24/09/2018
2	3.23	23	13.27	109,393,413	13.79	118,084,420	25/09/2018
2	3.09	22	18.55	152,940,292	2.95	25,267,575	26/09/2018
1	0.14	1	2.17	17,850,000	0.58	5,000,000	27/09/2018
1	0.42	3	1.51	12,435,000	0.41	3,500,000	30/09/2018
9	100	712	100	824,461,049	100	856,266,679	المجموع الحالي Total This Month
7	100	469	100	790,931,379	100	2,245,516,315	المجموع السابق Total Last Month
28.57	—	51.81	—	4.24	—	-61.87	التغيير (%) Change(%)



جدول رقم (19) مؤشرات التداول الرئيسية موزعة قطاعيا في السوق النظامي لشهر أيلول 2018  
Main Trading indicators distributed in to Sectors September 2018

الشركات المدرجة Co.Listed	الشركات المتداولة Co.Traded	الاهمية النسبية (%) Change%	الصفقات No.of Trans	الاهمية النسبية (%) Change%	القيمة المتداولة Traded Value	الاهمية النسبية (%) Change%	عدد الاسهم المتداولة Traded Volume	القطاع SECTOR
19	14	41.99	2010	66.01	3,974,568,360	93.50	8,334,990,867	المصارف Banks
1	1	0.86	41	2.27	136,903,387	0.21	18,386,819	الاتصالات Telecommunication
2	2	0.48	23	0.05	2,849,367	0.09	8,258,990	التأمين Insurance
6	4	9.73	466	5.95	358,423,818	1.28	114,061,005	الخدمات Services
14	7	21.93	1050	13.64	821,127,302	3.38	301,147,322	الصناعة Industry
9	4	2.90	139	1.23	74,275,995	0.10	8,765,094	الفنادق والسياحة Tourism&Hotels
6	4	22.10	1058	10.85	653,137,957	1.45	129,185,994	الزراعة Agriculture
57	36	100	4,787	100	6,021,286,186	100	8,914,796,091	المجموع TOTAL





جدول رقم (20) مؤشرات التداول القطاعية المشتراة لغير العراقيين في السوق النظامي لشهر أيلول 2018

Main Trading indicators distributed in to Sectors for non Iraqis(Buy)for the September 2018

الشركات المدرجة Co.Listed	الشركات المتداولة Co.Traded	الاهمية النسبية (%) Change %	الصفقات No.of Trans	الاهمية النسبية (%) Change %	القيمة المتداولة Traded Value	الاهمية النسبية (%) Change%	عدد الاسهم المتداولة Traded Volume	القطاع SECTOR
19	10	15.83	63	13.30	65,468,953	45.54	115,838,156	المصارف Banks
1	1	0.25	1	0.11	553,800	0.03	71,000	الاتصالات Telecommunication
2	1	0.25	1	0.01	34,000	0.04	100,000	التأمين Insurance
6	2	21.11	84	13.13	64,621,548	14.17	36,050,000	الخدمات Services
14	3	62.31	248	73.42	361,322,647	40.18	102,205,863	الصناعة Industry
9	1	0.25	1	0.02	102,000	0.04	100,000	الفنادق والسياحة Tourism&Hotels
6	—	0.00	—	0.00	—	0.00	—	الزراعة Agriculture
57	18	100	398	100	492,102,948	100	254,365,019	TOTAL المجموع

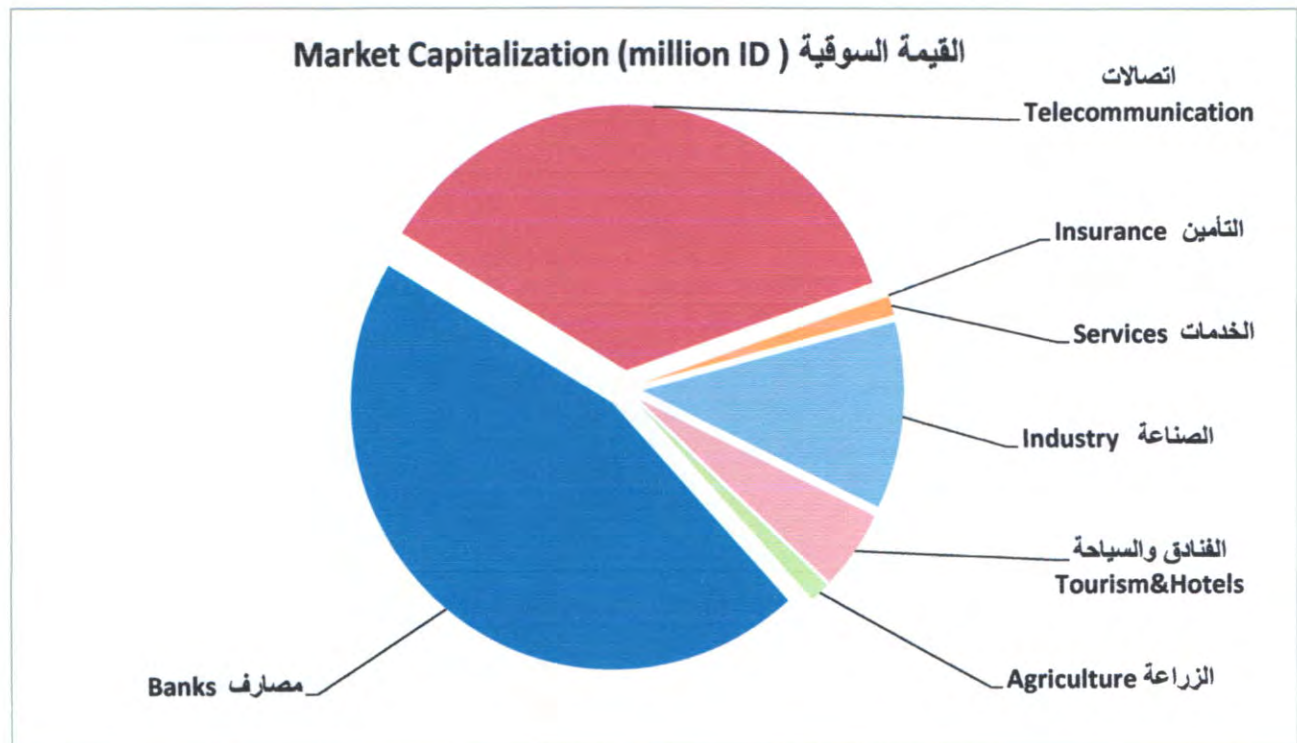
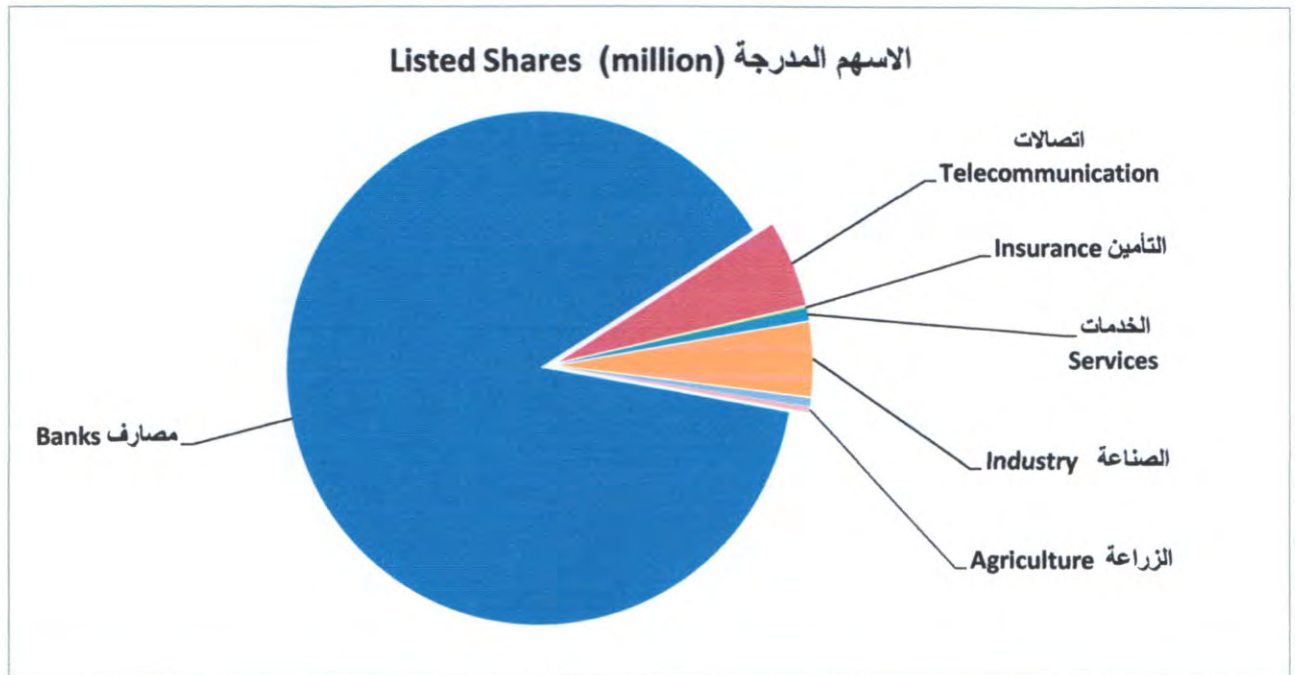
جدول رقم (21) مؤشرات التداول القطاعية المباعة من غير العراقيين في السوق النظامي لشهر ايلول 2018

Main Trading indicators distributed in to Sectors for non Iraqis(Sell)for the September 2018

الشركات المدرجة Co.Listed	الشركات المتداولة Co.Traded	الاهمية النسبية (%) Change %	الصفقات No.of Trans	الاهمية النسبية (%) Change %	القيمة المتداولة Traded Value	الاهمية النسبية (%) Change%	عدد الاسهم المتداولة Traded Volume	القطاع SECTOR
19	5	57.58	410	43.09	355,269,502	86.74	742,740,229	المصارف Banks
1	1	2.25	16	15.17	125,061,240	1.97	16,881,000	الاتصالات Telecommunication
2	—	0.00	—	0.00	—	0.00	—	التأمين Insurance
6	1	0.42	3	0.22	1,800,000	0.12	1,000,000	الخدمات Services
14	2	39.75	283	41.52	342,330,306	11.17	95,645,450	الصناعة Industry
9	—	0.00	—	0.00	—	0.00	—	الفنادق والسياحة Tourism&Hotels
6	—	0.00	—	0.00	—	0.00	—	الزراعة Agriculture
57	9	100	712	100	824,461,049	100	856,266,679	TOTAL المجموع

جدول رقم (22) رؤوس أموال الشركات والقيمة السوقية للشركات مقسمة قطاعيا في السوق النظامي لشهر أيلول 2018  
Listed Shares & Companies' market Cap. distributed in to sectors September 2018

النسبة (%) Change%	القيمة السوقية (مليون دينار) Market Cap. (Million ID)	النسبة (%) Change%	الاسهم المدرجة (مليون دينار) Listed Shares (Million ID)	القطاع SECTOR
45.32	2885685	88.18	5072500	Banks المصارف
35.98	2290900	5.39	310000	Telecommunication الاتصالات
0.04	2380	0.10	5819	Insurance التأمين
1.17	74458	0.75	43046	Services الخدمات
11.34	722163	4.71	270818	Industry الصناعة
4.90	311762	0.51	29470	Tourism&Hotels الفنادق والسياحة
1.26	80519	0.36	20836	Agriculture الزراعة
100	6367867	100	5752490	TOTAL المجموع





Listed Shares and Closing Price,Market Cap.,Turnover Ratio for the Listed Companies in ISX September 2018

Company Name	معدل دوران السهم Turn over Ratio	القيمة السوقية (مليون دينار) Market Capitalization	سعر الاغلاق Closing Price	الاسهم المدرجة (مليون دينار) Listed Shares (Million ID)	اسماء الشركات
<b>Banks Sector</b>					<b>قطاع المصارف</b>
Commercial Bank of Iraq	0.097	110000	0.440	250,000	1 المصرف التجاري العراقي
Bank of Baghdad	0.293	102500	0.410	250,000	2 مصرف بغداد
Iraqi Islamic Bank	0.027	87500	0.350	250,000	3 المصرف الاسلامي
Iraqi Middle East Investment Bank	متوقفة	45000	0.180	250,000	4 مصرف الشرق الاوسط
Investment Bank of Iraq	0.068	75000	0.300	250,000	5 مصرف الاستثمار العراقي
National Bank of Iraq	0.248	65000	0.260	250,000	6 المصرف الاهلي العراقي
Sumer Commerical Bank	0.007	225000	0.900	250,000	7 مصرف سومر التجاري
Babylon Bank	متوقفة	47500	0.190	250,000	8 مصرف بابل
Gulf Commercial Bank	0.394	57000	0.190	300,000	9 مصرف الخليج التجاري
Mosul Bank	1.474	42925	0.170	252,500	10 مصرف الموصل
North Bank	متوقفة	33000	0.110	300,000	11 مصرف الشمال
Kurdistan International Bank	لم تتداول	500000	1.250	400,000	12 مصرف كردستان
Ashur International Bank	0.013	62500	0.250	250,000	13 مصرف اشور الدولي
Mansour Bank	0.275	177500	0.710	250,000	14 مصرف المنصور للاستثمار
united Bank For Invistment	0.030	36000	0.120	300,000	15 المصرف المتحد للاستثمار
Elaf Islamic Bank	0.001	55000	0.220	250,000	16 مصرف ايلاف
National Islamic Bank	لم تتداول	303710	1.210	251,000	17 المصرف الوطني الاسلامي
Trans Iraq Bank Investment	0.003	184800	0.700	264,000	18 مصرف عبر العراق للاستثمار
Cihan Bank for Islamic	0.300	675750	2.650	255,000	19 مصرف جيهان الاسلامي
<b>Telecommunication Sector</b>					<b>قطاع الاتصالات</b>
Asia Cell Telecommunication	0.006	2290900	7.390	310,000	1 اسيا سيل للاتصالات
<b>Insurance Sector</b>					<b>قطاع التأمين</b>
Al-Ameen for Insurance	0.215	1260	0.330	3,819	1 الامين للتأمين
Gulf Insurance	0.002	1120	0.560	2,000	2 الخليج للتأمين وإعادة التأمين
<b>Services Sector</b>					<b>قطاع الخدمات</b>
Kharkh Tour Amuzement City	3.476	4700	4.700	1,000	1 مدينة العاب الكرخ السياحية
Mamoura Realestate	0.334	40776	1.790	22,780	2 المعصرة للاستثمارات العقارية
AL-Nukhba for Construction	0.005	744	0.360	2,066	3 النخبة للمقاولات العامة
Iraqi Land Transport	متوقفة	9940	0.710	14,000	4 العراقية للنقل البري
Iraq Baghdad For General Transportatio	0.320	17000	17.000	1,000	5 بغداد العراق للنقل العام
AL-Badia for General Trans	متوقفة	1298	0.590	2,200	6 البادية للنقل العام



## Listed Shares and Closing Price,Market Cap.,Turnover Ratio for the Listed Companies in ISX September 2018

COMPANY NAMES	معدل دوران السهم Turn over Ratio	القيمة السوقية (مليون دينار) Market Capitalization	سعر الاغلاق Closing Price	الاسهم المدرجة (مليون دينار) Listed Shares (Million ID)	اسماء الشركات
<b>IndustrySector</b>					<b>قطاع الصناعة</b>
Al-Mansour Pharmaceuticals Industries	1.274	4334	0.670	6,469	1 المنصور للصناعات الدوائية
Modern Sewing	0.293	4000	4.000	1,000	2 الخياطة الحديثة
Iraqi For Tufted Carpets	1.592	3675	7.350	500	3 العراقية للسجاد والمفروشات
Baghdad for Packing Materials	لم تتداول	1361	1.260	1,080	4 بغداد لصناعة مواد التغليف
Baghdad Soft Drinks	0.103	633080	3.570	177,333	5 بغداد للمشروبات الغازية
Iraqi Date Processing and Marketing	0.130	17423	1.010	17,250	6 التمور العراقية
Al -HiLal Industries	متوقفة	4331	0.350	12,375	7 الهلال الصناعية
National Chemical &Plastic Industries	متوقفة	10783	0.710	15,188	8 الصناعات الكيماوية والبلاستيكية
ELectronic Industries	متوقفة	8100	0.450	18,000	9 الصناعات الالكترونية
AL- Kindi of Veterinary Vaccines	متوقفة	9563	1.610	5,940	10 الكندي لانتاج اللقاحات البيطرية
Iraqi Engineering Works	0.017	1170	0.780	1,500	11 العراقية للاعمال الهندسية
Metallic Industries and Bicycles	متوقفة	8750	1.750	5,000	12 الصناعات المعدنية والدراجات
Ready Made Clothes	0.116	13543	8.500	1,593	13 انتاج الالبسة الجاهزة
Iraqi Carton Manufacturies	متوقفة	2049	0.270	7,590	14 العراقية لصناعات الكرتون
<b>Tourism&amp;Hotels Sector</b>					<b>قطاع الفنادق والسياحة</b>
Palestine Hotel	متوقفة	46041	10.300	4,470	1 فندق فلسطين
Ishtar Hotels	متوقفة	35000	10.000	3,500	2 فنادق عشتار
Babylon Hotel	متوقفة	95200	47.600	2,000	3 فندق بابل
Baghdad Hotel	لم تتداول	32296	8.400	3,845	4 فندق بغداد
National for Tourist Investment	0.101	45336	7.250	6,253	5 الوطنية للاستثمارات السياحية
Tourist Village of Mosul dam	متوقفة	1200	5.000	240	6 المدينة السياحية في سد الموصل
Karbala Hotels	0.004	5100	1.020	5,000	7 فنادق كربلاء
Mansour Hotel	0.009	36102	12.350	2,923	8 فندق المنصور
Al-Sadeer Hotel	0.160	15488	12.500	1,239	9 فندق السدير
<b>Agricultur Sector</b>					<b>قطاع الزراعة</b>
Modern for Animal Production	متوقفة	1189	0.290	4,101	1 الحديثة للانتاج الحيواني
Al-Ahlyia for Agricultural Production	لم تتداول	644	1.120	575	2 الاهلية لانتاج الزراعي
Middle East for Production- Fish	0.858	3225	10.750	300	3 الشرق الاوسط للاسماك
Iraqi for Seed Production	0.898	49665	4.730	10,500	4 العراقية لانتاج البذور
Iraqi Products Marketing Meat	0.596	22750	4.550	5,000	5 العراقية لانتاج وتسويق اللحوم
Iraqi Agricultural Products	0.696	3046	8.460	360	6 العراقية للمنتجات الزراعية

النشرة الشهرية لتداول الاسهم في السوق الثاني لشهر ايلول 2018  
Non Regular Monthly Trading Bulletin of September 2018

Company Name	عدد ايام التداول Trading days	القيمة المتداولة Traded Value	عدد الاسهم المتداولة Traded Volume	الصفقات No. of Trans	التغير % Change %	معدل السعر السابق Previous Average Price	معدل السعر الحالي Average Price	سعر الاغلاق Closing Price	ادنى سعر Low Price	اعلى سعر High Price	سعر الافتتاح Opening Price	رمز الشركة Code	اسم الشركة
قطاع المصارف													
Credit Bank Of Iraq	3	1,970,000	4,500,000	5	2.38	0.420	0.430	0.430	0.430	0.460	0.460	BROI	مصرف الائتمان العراقي
World Islamic Bank	1	10,000	10,000	1	—	—	1.000	1.000	1.000	1.000	1.000	BWOR	مصرف العالم الاسلامي
Zain Ai-Iraq Islamic Bank	1	30,000	100,000	1	-14.29	0.350	0.300	0.300	0.300	0.300	0.300	BZII	مصرف زين العراق الاسلامي
TOTAL	5	2,010,000	4,610,000	7									مجموع قطاع المصارف
قطاع الاتصالات													
Al-Khatem Telecommunication	11	86,086,000	30,100,000	101	0.00	2.860	2.860	2.860	2.860	2.860	2.860	TZNI	الخاتم للاتصالات
TOTAL	11	86,086,000	30,100,000	101									مجموع قطاع الاتصالات
قطاع التأمين													
Dar Al-Salam for Insurance	8	9,713,132	13,119,194	10	-21.25	0.800	0.630	0.630	0.630	0.790	0.790	NDSA	دار السلام للتأمين
TOTAL	8	9,713,132	13,119,194	10									مجموع قطاع التأمين
قطاع الاستثمار													
Al-Zawraa for Financial Investment	1	1,008,000	2,800,000	1	0.00	0.360	0.360	0.360	0.360	0.360	0.360	VZAF	الزوراء للاستثمار المالي
TOTAL	1	1,008,000	2,800,000	1									مجموع قطاع الاستثمار
قطاع التحويل المالي													
AL Noor For Money Transfer	5	1,437,120,000	4,491,000,000	5	0.00	0.320	0.320	0.320	0.320	0.320	0.320	MTNN	النور للتحويل المالي
TOTAL	5	1,437,120,000	4,491,000,000	5									مجموع قطاع التحويل المالي
قطاع الخدمات													
Al-Ameen Estate Investment	1	380,000	500,000	1	0.00	0.760	0.760	0.760	0.760	0.760	0.760	SAEI	الامين للاستثمارات العقارية
Al-Mosul for Funfairs	4	36,891,206	2,688,936	84	9.21	12.590	13.750	13.750	12.690	14.240	12.690	SMOF	الموصل لمدن الالعاب
TOTAL	5	37,271,206	3,188,936	85									مجموع قطاع الخدمات
Grand TOTAL	17	1,573,208,338	4,544,818,130	209									المجموع الكلي

\* معدل السعر وهو معدل سعر السهم في اخر جلسة تداول للشركة

النشرة الشهرية لتداول الاسهم المشتراة لغير العراقيين في السوق الثاني لشهر أيلول 2018

**Non-Iraqi Trading Bulletin (Buy) in Non Regular Market September 2018**

Company Names	Traded Value القيمة المتداولة	عدد الاسهم المتداولة Traded Volume	No.of الصفقات Trans	رمز الشركة Code	اسم الشركة
Telecommunication Sector					قطاع الاتصالات
All-Khateem Telecommunication	86,086,000	30,100,000	101	TZNI	الخاتم للاتصالات
Total Telecommunication sector	86,086,000	30,100,000	101		مجموع قطاع الاتصالات
Grand Total	86,086,000	30,100,000	101		المجموع الكلي

النشرة الشهرية لتداول الاسهم المباعة من غير العراقيين في السوق الثاني لشهر أيلول 2018

**Non-Iraqi Trading Bulletin (Sell) in Non Regular Market September 2018**

Company Names	Traded Value القيمة المتداولة	عدد الاسهم المتداولة Traded Volume	الصفقات No.of Trans	رمز الشركة Code	اسم الشركة
Telecommunication Sector					قطاع الاتصالات
All-Khateem Telecommunication	86,086,000	30,100,000	101	TZNI	الخاتم للاتصالات
Total Telecommunication sector	86,086,000	30,100,000	101		مجموع قطاع الاتصالات
Grand Total	86,086,000	30,100,000	101		المجموع الكلي



جدول رقم (24) مؤشرات التداول حسب جلسات التداول في السوق الثاني لشهر ايلول 2018

Main Trading indicators distributed in sessions September 2018

الشركات المدرجة Co.Listed	الشركات المتداولة Co.Traded	الاهمية النسبية % Change %	الصفقات No.of Trans	الاهمية النسبية % Change %	القيمة المتداولة Traded Value	الاهمية النسبية % Change %	عدد الاسهم المتداولة Traded Volume	الجلسات Sessions
46	—	0	—	0	—	0	—	02/09/2018
46	2	5.26	11	0.61	9,646,500	0.096	4,350,000	03/09/2018
46	3	5.74	12	19.62	308,595,800	20.694	940,520,000	04/09/2018
46	4	6.22	13	19.77	311,066,000	20.764	943,700,000	05/09/2018
46	3	5.74	12	19.62	308,610,000	20.70	940,600,000	06/09/2018
46	3	5.74	12	19.62	308,590,000	20.694	940,510,000	09/09/2018
46	3	5.74	12	15.82	248,860,000	16.46	748,000,000	10/09/2018
46	2	5.26	11	0.57	9,040,000	0.088	4,000,000	12/09/2018
46	2	5.26	11	0.55	8,599,750	0.07	3,025,000	13/09/2018
46	1	0.48	1	0.06	1,008,000	0.062	2,800,000	16/09/2018
46	1	0.48	1	0.02	286,000	0.002	100,000	17/09/2018
46	1	1	2	0.09	1,410,000	0.044	2,000,000	18/09/2018
46	3	6.22	13	0.68	10,709,760	0.14	6,484,000	19/09/2018
46	2	5	11	0.55	8,605,322	0.067	3,040,194	23/09/2018
46	1	12.92	27	0.67	10,491,180	0.02	780,000	24/09/2018
47	1	18	37	1.32	20,735,666	0.033	1,495,936	25/09/2018
47	2	9.09	19	0.37	5,799,450	0.07	3,329,000	26/09/2018
47	1	2	4	0.07	1,154,910	0.002	84,000	27/09/2018
47	—	0	—	0	—	0	—	30/09/2018
47	9	100	209	100	1,573,208,338	100	4,544,818,130	المجموع الحالي Total This Month
46	10	100	206	100	26,185,655,166	100	77,284,189,664	المجموع السابق Total Last Month
2.2	-10.0	0.0	1.5	0.0	-94.0	0.0	-94.1	التغير % Change%

جدول رقم (25) مؤشرات التداول المشتراة لغير العراقيين حسب جلسات التداول في السوق الثاني لشهر أيلول 2018

Main Trading indicators distributed in sessions (buy) September 2018

الشركات المدرجة	الشركات المتداولة	الاهمية النسبية % Change %	الصفقات No.of Trans	الاهمية النسبية % Change %	القيمة المتداولة Traded Value	الاهمية النسبية % Change %	عدد الاسهم المتداولة Traded Volume	الجلسات Sessions
46	—	0.00	—	0.00	—	0.00	—	02/09/2018
46	1	9.90	10	9.97	8,580,000	9.97	3,000,000	03/09/2018
46	1	9.90	10	9.97	8,580,000	9.97	3,000,000	04/09/2018
46	1	9.90	10	9.97	8,580,000	9.967	3,000,000	05/09/2018
46	1	9.90	10	9.97	8,580,000	9.97	3,000,000	06/09/2018
46	1	9.90	10	9.97	8,580,000	9.967	3,000,000	09/09/2018
46	1	9.90	10	9.97	8,580,000	9.97	3,000,000	10/09/2018
46	1	9.90	10	9.97	8,580,000	9.967	3,000,000	12/09/2018
46	1	9.90	10	9.97	8,580,000	9.97	3,000,000	13/09/2018
46	—	—	—	—	—	—	—	16/09/2018
46	1	0.99	1	0.33	286,000	0.33	100,000	17/09/2018
46	—	—	—	—	—	—	—	18/09/2018
46	1	9.90	10	9.97	8,580,000	9.97	3,000,000	19/09/2018
46	1	9.90	10	9.97	8,580,000	9.97	3,000,000	23/09/2018
46	—	0.00	—	0.00	—	0.00	—	24/09/2018
47	—	0.00	—	0.00	—	0.000	—	25/09/2018
47	—	0.00	—	0.00	—	0.00	—	26/09/2018
47	—	0.00	—	0.00	—	0.000	—	27/09/2018
47	—	0.00	—	0.00	—	0.00	—	30/09/2018
47	1	100	101	100	86,086,000	100	30,100,000	المجموع الحالي Total This Month
46	2	100	99	100	85,981,488	100	30,475,000	المجموع السابق Total Last Month
2.2	-50.0	—	2.0	—	0.1	—	-1.2	التغير % Change%

## Main Trading indicators distributed in sessions (Sell) September 2018

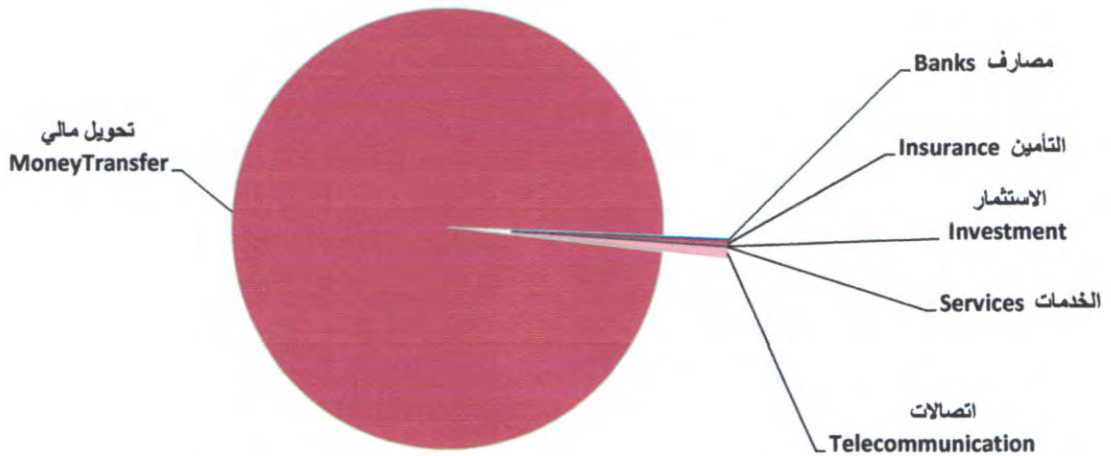
الشركات المدرجة Co.Listed	الشركات المتداولة Co.Traded	الاهمية النسبية % Change %	الصفقات No.of Trans	الاهمية النسبية % Change %	القيمة المتداولة Traded Value	الاهمية النسبية % Change %	عدد الاسهم المتداولة Traded Volume	الجلسات Sessions
46	—	0.00	—	0.00	—	0.00	—	02/09/2018
46	1	9.90	10	9.97	8,580,000	9.97	3,000,000	03/09/2018
46	1	9.90	10	9.97	8,580,000	9.97	3,000,000	04/09/2018
46	1	9.90	10	9.97	8,580,000	9.97	3,000,000	05/09/2018
46	1	9.90	10	9.97	8,580,000	9.97	3,000,000	06/09/2018
46	1	9.90	10	9.97	8,580,000	9.97	3,000,000	09/09/2018
46	1	9.90	10	9.97	8,580,000	9.97	3,000,000	10/09/2018
46	1	9.90	10	9.97	8,580,000	9.97	3,000,000	12/09/2018
46	1	9.90	10	9.97	8,580,000	9.97	3,000,000	13/09/2018
46	—	0.00	—	0.00	—	0.000	—	16/09/2018
46	1	0.99	1	0.33	286,000	0.33	100,000	17/09/2018
46	—	0.00	—	0.00	—	0.000	—	18/09/2018
46	1	9.90	10	9.97	8,580,000	9.97	3,000,000	19/09/2018
46	1	9.90	10	9.97	8,580,000	9.97	3,000,000	23/09/2018
46	—	0.00	—	0.00	—	0.00	—	24/09/2018
47	—	0.00	—	0.00	—	0.000	—	25/09/2018
47	—	0.00	—	0.00	—	0.00	—	26/09/2018
47	—	0.00	—	0.00	—	0.000	—	27/09/2018
47	—	0.00	—	0.00	—	0.00	—	30/09/2018
47	1	100	101	100	86,086,000	100	30,100,000	المجموع الحالي Total This Month
46	3	100	97	100	80,688,102	100	29,103,812	المجموع السابق Total Last Month
—	-66.7	—	4.1	—	6.7	—	3.4	التغير % Change%



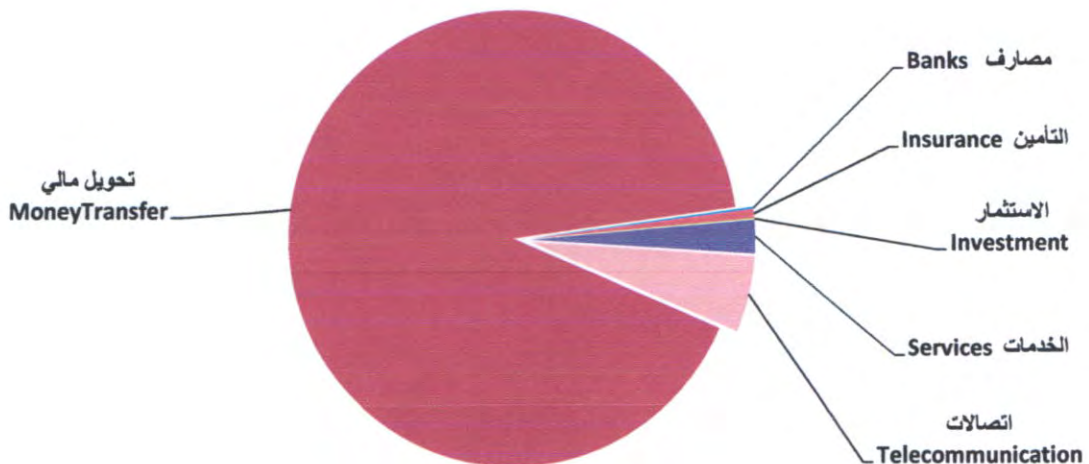
Main Trading indicators distributed in to Sectors September 2018

الشركات المدرجة Co.Listed	الشركات المتداولة Co.Traded	الاهمية النسبية % Change %	الصفقات No.of Trans	الاهمية النسبية % Change %	القيمة المتداولة Traded Value	الاهمية النسبية (%) Change%	عدد الاسهم المتداولة Traded Volume	القطاع SECTOR
18	3	3.35	7	0.13	2,010,000	0.10	4,610,000	المصارف Banks
1	1	48.33	101	5.47	86,086,000	0.66	30,100,000	الاتصالات Telecommunication
3	1	4.78	10	0.62	9,713,132	0.29	13,119,194	التأمين Insurance
6	1	0.48	1	0.06	1,008,000	0.062	2,800,000	الاستثمار Investment
8	1	2.39	5	91.35	1,437,120,000	98.82	4,491,000,000	التحويل المالي Money transfer
3	2	40.67	85	2.37	37,271,206	0.07	3,188,936	الخدمات Services
7	—	0	—	0	—	0	—	الصناعة Industry
1	—	0	—	0	—	0	—	الفنادق والسياحة Tourism&Hotels
47	9	100	209	100	1,573,208,338	100	4,544,818,130	TOTAL المجموع

عدد الاسهم المتداولة قطاعيا Traded Volume



القيمة المتداولة قطاعيا Traded Value



جدول رقم (28) مؤشرات التداول القطاعية المشتراة لغير العراقيين في السوق الثاني لشهر أيلول 2018

Non Regular Main Trading indicators distributed in to Sectors for non Iraqis(buy) September 2018

الدرجة Co.Listed	الشركات المتداولة Co.Traded	الاهمية النسبية % Change %	الصفقات No.of Trans	الاهمية النسبية % Change %	القيمة المتداولة Traded Value	الاهمية النسبية % Change %	عدد الاسهم المتداولة Traded Volume	القطاع SECTOR
18	—	—	—	—	—	—	—	المصارف Banks
1	1	100.00	101	100	86,086,000	100	30,100,000	الاتصالات Telecommunication
3	—	—	—	—	—	—	—	التأمين Insurance
6	—	—	—	—	—	—	—	الاستثمار Investment
8	—	—	—	—	—	—	—	التحويل المالي Money transfer
3	—	—	—	—	—	—	—	الخدمات Services
7	—	—	—	—	—	—	—	الصناعة Industry
1	—	—	—	—	—	—	—	الفنادق والسياحة Tourism&Hotels
47	#VALUE!	100	101	100	86,086,000	100	30,100,000	المجموع TOTAL

جدول رقم (29) مؤشرات التداول القطاعية المباعة من غير العراقيين في السوق الثاني لشهر أيلول 2018

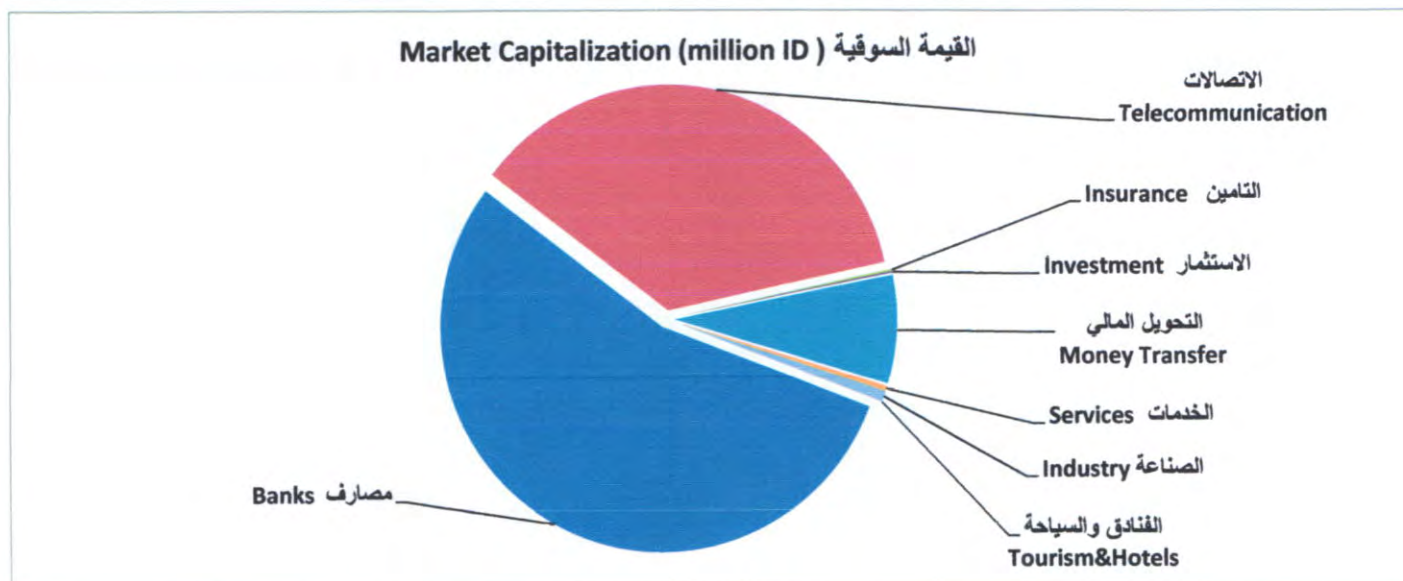
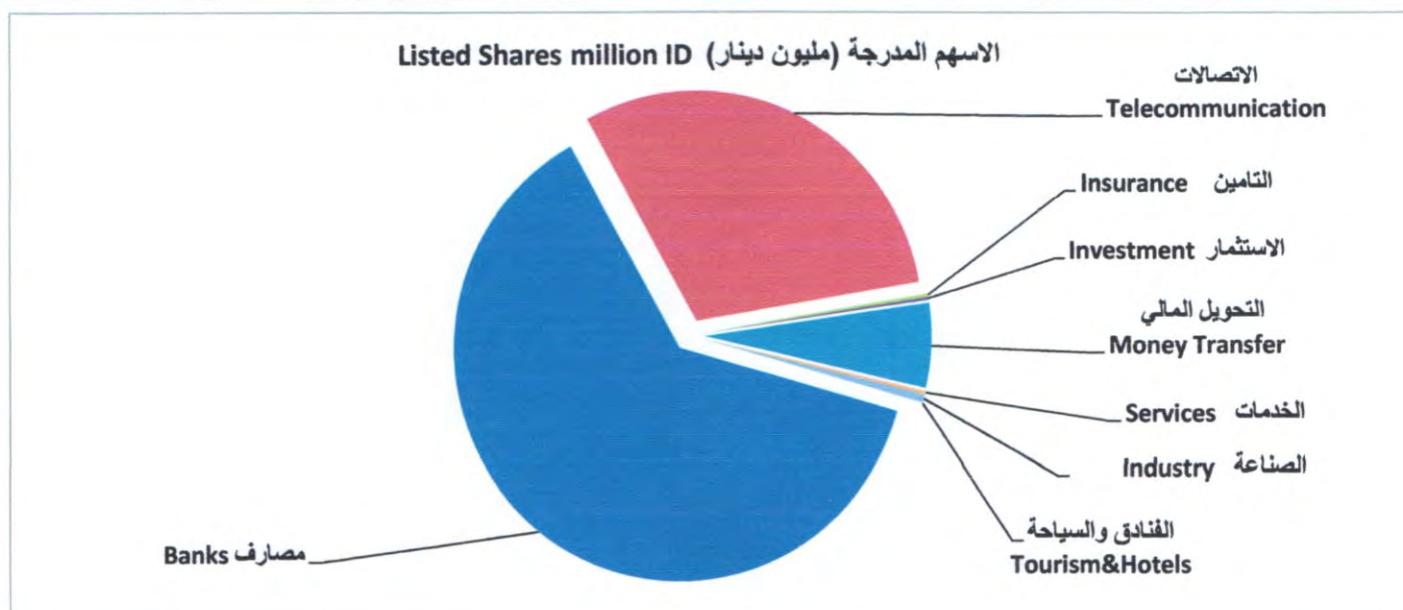
Non Regular Main Trading indicators distributed in to Sectors for non Iraqis(Sell) September 2018

الشركات الدرجة Co.Listed	الشركات المتداولة Co.Traded	الاهمية النسبية % Change %	الصفقات No.of Trans	الاهمية النسبية % Change %	القيمة المتداولة Traded Value	الاهمية النسبية % Change %	عدد الاسهم المتداولة Traded Volume	القطاع SECTOR
18	—	—	—	—	—	—	—	المصارف Banks
1	1	100	101	100	86,086,000	100	30,100,000	الاتصالات Telecommunication
3	—	—	—	—	—	—	—	التأمين Insurance
6	—	—	—	—	—	—	—	الاستثمار Investment
8	—	—	—	—	—	—	—	التحويل المالي Money transfer
3	—	—	—	—	—	—	—	الخدمات Services
7	—	—	—	—	—	—	—	الصناعة Industry
1	—	—	—	—	—	—	—	الفنادق والسياحة Tourism&Hotels
47	1	100	101	100	86,086,000	100	30,100,000	المجموع TOTAL



Listed Shares Companies & Companies' market Cap. distributed in to sectors September 2018

النسبة (%) Change%	القيمة السوقية (مليون دينار) Market Cap. (Million ID)	النسبة (%) Change%	الاسهم المدرجة (مليون دينار) Listed Shares (Million ID)	القطاع SECTOR
54.56	2,759,656	62.57	3,786,154	المصارف Banks
36.18	1,829,783	30.24	1,829,783	الاتصالات Telecommunication
0.12	6,225	0.21	12,500	التأمين Insurance
0.14	7,059	0.23	13,650	الاستثمار Investment
7.85	396,900	5.95	360,000	التحويل المالي Money Transfer
0.36	18,435	0.19	11,660	الخدمات Services
0.74	37,282	0.61	37,195	الصناعة Industry
0.05	2,710	0.01	376	الفنادق والسياحة Tourism&Hotels
100	5,058,050	100	6,051,318	TOTAL المجموع





## Listed Shares and Closing Price,Market Cap.,TurnoverRatio for the Listed Companies in ISX September 2018

COMPANY NAMES	معدل دوران السهم Turn over Ratio	القيمة السوقية (مليون دينار) Market Capitalization	سعر الاغلاق Closing Price	الاسهم المدرجة مليون Listed Shares	اسماء الشركات
<b>Banks Sector</b>					قطاع المصارف
Arab Islamic Bank	لم تتداول	250000	1.000	250,000	1 مصرف العربية الاسلامي
Zain Al-Iraq Isiamic Bank	0.00004	75000	0.300	250,000	2 مصرف زين العراق
Iraq Noor Islamic Bank	لم تتداول	250000	1.000	250,000	3 مصرف نور العراق
International Islamic Bank	لم تتداول	100000	1.000	100,000	4 مصرف الدولي الاسلامي
World Islamic Bank	0.000004	250000	1.000	250,000	5 مصرف العالم
International Development Bank	لم تتداول	215000	0.860	250,000	6 مصرف التنمية
Al- Qabidh Isiamic Bank	متوقفة	250000	1.000	250,000	7 مصرف القابض الاسلامي
Erbil Investment & FinanceBank	لم تتداول	265000	1.000	265,000	8 مصرف اربيل
Trust International Islamic Bank	متوقفة	100000	1.000	100,000	9 مصرف الثقة الاسلامي
Al Janoob Islamic Bank Investment	لم تتداول	250000	1.000	250,000	10 مصرف الجنوب
Region Trade Bank	لم تتداول	250000	1.000	250,000	11 مصرف اقليم التجاري
Credit Bank Of Iraq	0.002	107500	0.430	250,000	12 مصرف الائتمان
Dar es salam Investment Bank	متوقفة	19500	0.130	150,000	13 مصرف دار السلام
Economy Bank	متوقفة	89076	0.430	207,154	14 مصرف الاقتصاد للاستثمار
Union Bank of Iraq	متوقفة	73080	0.290	252,000	15 مصرف الاتحاد العراقي
Dijlah & Furat Bank	متوقفة	28000	0.250	112,000	16 مصرف دجلة والفرات
Al-Bilad Islamic Bank	متوقفة	87500	0.350	250,000	17 مصرف البلاد الاسلامي
Asia Al Iraq Islamic Bank for Investment	ادراج	100000	1.000	100,000	18 مصرف اسيا العراق الاسلامي
<b>Telecommunication Sector</b>					قطاع الاتصالات
Al-Khatem Telecoms	0.002	1829783	1.000	1,829,783	1 الخاتم للاتصالات
<b>Insurance Sector</b>					قطاع التأمين
Dar Al-Salam for Insurance	0.262	3150	0.630	5,000	1 دار السلام للتأمين
AHliya For Insurance	لم تتداول	975	0.390	2,500	2 الاهلية للتأمين
Al-Hamraa For Insurance	لم تتداول	2100	0.420	5,000	3 الحمراء للتأمين
<b>Investment Sector</b>					قطاع الاستثمار
AL-Wiaam for Financial Investment	لم تتداول	1760	0.880	2,000	1 الويام للاستثمار المالي
Al-Zawraa for Financial Investment	0.243	414	0.360	1,150	2 الزوراء للاستثمار المالي
Al-Khair For Financial Investment	متوقفة	1540	0.220	7,000	3 الخير للاستثمار المالي
Al-Ameen For Financial Investment	لم تتداول	1725	1.150	1,500	4 الامين للاستثمار المالي
Bain Al-Nahrain Financial Investment	لم تتداول	900	0.900	1,000	5 بين النهرين للاستثمارات المالية
Al- Batek Investment	لم تتداول	720	0.720	1,000	6 الباتك للاستثمارات المالية
<b>Money Transfer Sector</b>					قطاع التحويل المالي
Al- Harir For Money Transfer	لم تتداول	45000	1.000	45,000	1 الحرير للتحويل المالي
Mouta For Remittance	متوقفة	45000	1.000	45,000	2 موة للتحويل المالية
AL Manafaa Company	لم تتداول	45000	1.000	45,000	3 المنافع للتحويل المالي
AL Noor For Money Transfer	0.100	14400	0.320	45,000	4 النور للتحويل المالي
Nobles For Money Transfer	لم تتداول	45000	1.000	45,000	5 النبلاء للتحويل المالي
AL_Rabita AL_Maliya	لم تتداول	22500	0.500	45,000	6 الرابطة المالية للتحويل المالي
Al Taif Money Transfer	متوقفة	135000	3.000	45,000	7 الطيف للتحويل المالي
AL Nibal AL Arabya For Money Transfer	لم تتداول	45000	1.000	45,000	8 النبال العربية للتحويل المالي

## Listed Shares and Closing Price,Market Cap.,TurnoverRatio for the Listed Companies in ISX September 2018

COMPANY NAMES	معدل دوران السهم Turn over Ratio	القيمة السوقية (مليون دينار) Market Capitalization	سعر الاغلاق Closing Price	الاسهم المدرجة مليون Listed Shares	اسماء الشركات
<b>Services Sector</b>					<b>قطاع الخدمات</b>
Iraqi for General Transportation	متوقفة	2145	0.550	3,900	1 نقل المنتجات النفطية والبضائع
Al-Ameen Estate Investment	0.007	5290	0.760	6,960	2 الامين للاستثمارات العقارية
Al-Mosul for Funfairs	0.336	11000	13.750	800	3 الموصل لمدن الالعاب
<b>IndustrySector</b>					<b>قطاع الصناعة</b>
The Light Industries	متوقفة	5208	0.310	16,800	1 الصناعات الخفيفة
Fallujah for Construction Materials	متوقفة	4711	1.510	3,120	2 الفلوجة لانتاج المواد الاتشانية
Al -Khazer Construction Materials	متوقفة	1270	1.270	1,000	3 الخازر لانتاج المواد الاتشانية
Modern Paint Industries	متوقفة	11517	1.250	9,214	4 الاصباغ الحديثة
Modern Chemical Industries	لم تتداول	10800	60.000	180	5 الصناعات الكيماوية العصرية
Household Furniture Industry	متوقفة	2642	0.470	5,621	6 المواد الاتشانية الحديثة
Modern Constrction Materials	متوقفة	1134	0.900	1,260	7 الوطنية لصناعات للثاث المنزلي
<b>Tourism&amp;Hotels Sector</b>					<b>قطاع الفنادق والسياحة</b>
Ashour Hotel	متوقفة	2710	7.200	376	1 فندق اشور

\* متوقفة بقرارات من هيئة الاوراق المالية لعدم الالتزام بتعليمات الافصاح .

جدول رقم (32) الشركات التي لم يجر التداول على أسهمها خلال شهر ايلول 2018

Companies That Have Not been Traded in ISX September 2018

COMPANY NAMES	سعر الاغلاق Closing Price	معدل السعر السابق Previous Average Price	رمز الشركة Code	اسم الشركة	ت
<b>Banking Sector</b>					
قطاع المصارف					
Rrgion Trade Bank	1.000	1.000	BRTB	مصرف الاقليم التجاري	1
Al Arabiya Islamic Bank	1.000	1.000	BAAI	مصرف العربية الاسلامي	2
Iraq Noor Bank	1.000	1.000	BINI	مصرف نور العراق الاسلامي	3
International Development Bank	0.860	0.850	BIDB	مصرف التنمية الدولي	4
Erab Islamic Bank	—	—	BERI	مصرف اربيل الاسلامي	5
International Islamic Bank	1.000	1.000	BINT	المصرف الدولي الاسلامي	6
Al Janoob Islamic Bank	—	—	BJAB	مصرف الجنوب الاسلامي	7
Trust International Bank	—	—	BTRU	مصرف الثقة الدولي	8
National Islamic Bank	1.210	1.210	BNAI	مصرف الوطني الاسلامي	9
Kurdistan International Bank	1.250	1.250	BKUL	مصرف كردستان	10
<b>Insurance Sector</b>					
قطاع التأمين					
Al-Hamraa For Insurance	0.420	0.420	NHAM	الحمراء للتأمين	11
AHliya For Insurance	0.390	0.390	NAHF	الاهلية للتأمين	12
<b>Investment Sector</b>					
قطاع الاستثمار					
Bain Al-Nahrain Financial Investment	0.900	0.900	VMES	بين النهرين للاستثمارات المالية	13
Al-Ameen For Financial Investment	1.150	1.150	VAMF	الامين للاستثمار المالي	14
AL-Wiaam for Financial Investment	0.880	0.880	VWIF	الونام للاستثمار المالي	15
Al- Batek Investment	0.720	0.720	VBAT	الباتك للاستثمارات المالية	16
<b>Money Transfer Sector</b>					
قطاع التحويل المالي					
AL Nibal AL Arabya For Money Transfer	1.000	1.000	MTNI	النبال للتحويل المالي	17
AL Manafaa Company	—	—	MTMA	المنافع للتحويل المالي	18
Nobles For Money Transfer	1.000	1.000	MTNO	النبلاء للتحويل المالي	19
AL_Rabita AL_Maliya	0.500	0.500	MTRA	الرابطة المالية للتحويل المالي	20
Al- Harir For Money Transfer	1.000	1.000	MTAH	الحرير للتحويل المالي	21
<b>IndustrySector</b>					
قطاع الصناعة					
Modern Chemical Industries	60.000	60.000	IMCI	الصناعات الكيماوية العصرية	22
Baghdad for Packing Materials	1.260	1.260	IBPM	بغداد لصناعة مواد التغليف	23
<b>Tourism&amp;Hotels Sector</b>					
قطاع الفنادق والسياحة					
Baghdad Hotel	8.400	8.400	HBAG	فندق بغداد	24
<b>Agriculture Sector</b>					
قطاع الزراعة					
Al-Ahlyia for Agricultural Production	1.120	1.120	AAHP	الاهلية للانتاج الزراعي	25
Modern for Animal Production	0.290	0.290	AMAP	الحديثة للانتاج الحيواني	26



جدول رقم (33) الشركات المتوقفة عن التداول بقرارات من هيئة الأوراق المالية لشهر أيلول 2018

ت	اسم الشركة	تاريخ الايقاف	سبب الايقاف والملاحظات
1	الفلوجة لانتاج المواد الانشائية (IFCM)	7/6/2015	عدم تقديم الافصاح الفصلي لعام 2015 واستمرار الايقاف لعدم تقديم الافصاح السنوي للاعوام 2014 و2015 و2016 و2017 والافصاح الفصلي لعامي 2016 و2017 والافصاح الفصلي للفصل الاول لعام 2018، سعر الاغلاق (1.510) دينار.
2	صناعة المواد الانشائية الحديثة (IMCM)	7/6/2015	عدم تقديم الافصاح الفصلي لعام 2015 واستمرار الايقاف لعدم تقديم الافصاح السنوي للاعوام 2014 و2015 و2016 و2017 والافصاح الفصلي لعامي 2016 و2017 والافصاح الفصلي للفصل الاول لعام 2018 وعلى الشركة ان تقدم تقرير من رنيس مجلس الادارة حول الوضع الاجمالي للشركة كونها من المناطق الساخنة ، سعر الاغلاق (0.470) دينار.
3	الوطنية لصناعات الاثاث المنزلي (IHFI)	7/6/2015	عدم تقديم الافصاح الفصلي لعام 2015 واستمرار الايقاف لعدم تقديم الافصاح السنوي للاعوام 2014 و2015 و2016 و2017 والافصاح الفصلي لعامي 2016 و2017 والافصاح الفصلي للفصل الاول لعام 2018، سعر الاغلاق (0.900) دينار.
4	صناعات الاصباغ الحديثة (IMPI)	8/6/2015	عدم تقديم الافصاح السنوي للاعوام 2014 و2015 و2016 و2017 والافصاح الفصلي لعامي 2016 و2017 والافصاح الفصلي للفصل الاول لعام 2018، سعر الاغلاق (1.250) دينار.
5	الصناعات الخفيفة (ITLI)	7/13/2016	عدم تقديم الافصاح الفصلي لعام 2016 واستمرار الايقاف لعدم تقديم الافصاح السنوي للاعوام 2015 و2016 و2017 والافصاح الفصلي لعام 2017 والافصاح الفصلي للفصل الاول لعام 2018، سعر الاغلاق (0.310) دينار.
6	البادية للنقل العام (SBAG)	7/6/2017	عدم تقديم الافصاح الفصلي لعام 2017 والافصاح الفصلي للفصل الاول لعام 2018 واستمرار الايقاف لعدم تقديم البيانات المالية السنوية لعامي 2016 و2017 . سعر الاغلاق (0.590) دينار.
7	الخبر للاستثمار المالي (VKHF)	7/6/2017	عدم تقديم الافصاح الفصلي لعام 2017 والافصاح الفصلي للفصل الاول لعام 2018 واستمرار الايقاف لعدم تقديم البيانات المالية السنوية لعامي 2016 و2017 . سعر الاغلاق (0.220) دينار.
8	مصرف الاتحاد العراقي (BUOI)	8/6/2017	عدم تقديم الافصاح السنوي لعامي 2016 و2017، سعر الاغلاق (0.290) دينار.
9	صناعة وتجارة الكارتون (IICM)	8/6/2017	عدم تقديم الافصاح السنوي لعامي 2016 و2017 واستمرار الايقاف لعدم تقديم الافصاح الفصلي للفصل الثاني والثالث لعام 2017 والافصاح الفصلي للفصل الاول لعام 2018 . سعر الاغلاق (0.270) دينار.
10	الصناعات الالكترونية (IELI)	8/6/2017	عدم تقديم الافصاح السنوي لعامي 2016 و2017 والافصاح الفصلي للفصل الاول لعام 2018، سعر الاغلاق (0.450) دينار.
11	العراقية للنقل البري (SILT)	8/6/2017	عدم تقديم الافصاح السنوي لعامي 2016 و2017 والافصاح الفصلي للفصل الاول لعام 2018، سعر الاغلاق (0.710) دينار.
12	نقل المنتجات النفطية (SIGT)	8/6/2017	عدم تقديم الافصاح السنوي لعامي 2016 و2017 واستمرار الايقاف لعدم تقديم الافصاح الفصلي للفصل الثاني والثالث لعام 2017 والافصاح الفصلي للفصل الاول لعام 2018 . سعر الاغلاق (0.550) دينار.
13	الخازر لانتاج المواد الانشائية (IKHC)	8/6/2017	عدم تقديم الافصاح السنوي لعامي 2016 و2017 واستمرار الايقاف لعدم تقديم الافصاح الفصلي للفصل الثاني والثالث لعام 2017 والافصاح الفصلي للفصل الاول لعام 2018، سعر الاغلاق (1.270) دينار.
14	مصرف الاقتصاد (BEFI)	3/5/2017	انعقاد الاجتماع الهيئة العامة للشركة لزيادة راس مال الشركة وفق المادة (56/رابعا) من قانون الشركات ، واستمرار الايقاف بقرار من هيئة الأوراق المالية لحين تقديم حسابات كاملة وواضحة حسب المعايير المحاسبية
15	مصرف دار السلام (BDSI)	8/9/2016	تم وضع المصرف تحت وصاية البنك المركزي العراقي واستمرار الايقاف لعدم تقديم الافصاح السنوي للاعوام 2015 و2016 و2017، سعر الاغلاق (0.130) دينار.
16	الهلال الصناعي (IHLI)	7/4/2018	عدم تقديم الافصاح الفصلي للفصل الاول لعام 2018 وعدم تقديم البيانات المالية السنوية لعام 2017 . سعر الاغلاق (0.350) دينار.
17	الكيمياوية والبلاستيكية (INCP)	7/4/2018	عدم تقديم الافصاح الفصلي للفصل الاول لعام 2018 وعدم تقديم البيانات المالية السنوية لعام 2017 . سعر الاغلاق (0.710) دينار.
18	مصرف دجلة والفرات (BDFD)	1/5/2017	تم وضع المصرف تحت وصاية البنك المركزي العراقي واستمرار الايقاف لعدم تقديم الافصاح السنوي لعامي 2016 و2017 . سعر الاغلاق (0.250)
19	مصرف البلاد الاسلامي (BLAD)	5/17/2018	وضع المصرف تحت الوصاية البنك المركزي العراقي واستمرار الايقاف لعدم تقديم الافصاح السنوي لعام 2017، سعر الاغلاق (0.350)
20	الطيف للتحويل المالي (MTAI) مصرف الطيف الاسلامي	12/6/2017	صدور مصادقة دائرة تسجيل الشركات على انتهاء اجراءات تغيير نشاط ورسمال الشركة من شركة الطيف للتحويل المالي الى شركة مصرف الطيف الاسلامي للاستثمار والتمويل ، وزيادة رسمال الشركة من (45) مليار دينار الى (100) مليار دينار ، وسيتم اطلاق التداول على اسم الشركة في السوق بعد استكمال اجراءات ادراج الشركة المصرفية
21	مؤتة للتحويل المالي (MTMO) مصرف امين العراق الاسلامي	1/21/2018	صدور مصادقة دائرة تسجيل الشركات على انتهاء اجراءات تغيير نشاط ورسمال الشركة من شركة مؤتة للتحويل المالي الى مصرف امين العراق للاستثمار والتمويل الاسلامي ، وزيادة رسمال الشركة من (45) مليار دينار الى (100) مليار دينار ، وسيتم اطلاق التداول على اسم الشركة في السوق بعد استكمال اجراءات ادراج الشركة المصرفية
22	مصرف الشرق الاوسط (BIME)	8/8/2018	عدم تقديم البيانات المالية السنوية لعام 2017، سعر الاغلاق (0.180) دينار.
23	مصرف بابل (BBAY)	8/8/2018	عدم تقديم البيانات المالية السنوية لعام 2017، سعر الاغلاق (0.190) دينار.
24	مصرف القابض الاسلامي (BQAB)	8/8/2018	عدم تقديم البيانات المالية السنوية لعام 2017، سعر الاغلاق (1.000) دينار.
25	مصرف الشمال (BNOR)	8/8/2018	عدم تقديم البيانات المالية السنوية لعام 2017، سعر الاغلاق (0.110) دينار.
26	فندق بابل (HBAY)	8/8/2018	عدم تقديم البيانات المالية السنوية لعام 2017، سعر الاغلاق (47.600) دينار.
27	فندق فلسطين (HPAL)	8/8/2018	عدم تقديم البيانات المالية السنوية لعام 2017، سعر الاغلاق (10.300) دينار.
28	فنادق عشتار (HISH)	8/8/2018	عدم تقديم البيانات المالية السنوية لعام 2017، سعر الاغلاق (10.000) دينار.
29	فندق اشور (HASH)	8/8/2018	عدم تقديم البيانات المالية السنوية لعام 2017، سعر الاغلاق (7.200) دينار.
30	سد الموصل السياحية (HTVM)	8/8/2018	عدم تقديم البيانات المالية السنوية لعام 2017، سعر الاغلاق (5.000) دينار.
31	الكفدي لانتاج القماحات (IKLV)	8/8/2018	عدم تقديم البيانات المالية السنوية لعام 2017، سعر الاغلاق (1.610) دينار.
32	المعدنية والدراجات (IMIB)	8/8/2018	عدم تقديم البيانات المالية السنوية لعام 2017، سعر الاغلاق (1.750) دينار.

تعاملات شركات الوساطة لشهر أيلول 2018 حسب أكبر قيمة تداول ( السوق النظامي)

ت	اسم الشركة	عدد الاسهم المتداولة	القيمة المتداولة	عدد الصفقات
1	شركة العراق	1,606,175,359	4,114,418,955	143
2	شركة الربيع	1,013,991,773	1,341,834,252	1044
3	شركة بابل	1,074,730,827	815,966,714	903
4	شركة الكرمل	1,594,800,814	815,693,312	1075
5	شركة ايلاف	1,894,480,664	539,303,729	502
6	شركة اطلس	1,411,610,547	531,348,709	719
7	شركة كساب	1,453,872,354	488,913,142	647
8	شركة القدوة	826,141,247	453,766,547	718
9	شركة الاقتصاد الحر	982,031,752	255,831,077	285
10	شركة ام الربيعين	533,379,252	232,378,713	568
11	شركة التميم	390,050,651	199,153,733	235
12	شركة الاهلي المتحد	332,296,226	195,332,364	364
13	شركة الوفاء	381,546,328	174,437,345	79
14	شركة الفرات	309,365,881	170,719,462	194
15	شركة الرافدين	669,812,052	161,966,188	79
16	شركة الاثمار	321,260,227	155,085,629	221
17	شركة دجلة	418,520,807	149,207,727	163
18	شركة البركة	178,300,928	146,233,929	226
19	شركة الانتمان	302,277,000	126,792,510	105
20	شركة عكاظ	56,788,555	125,130,387	162
21	شركة براعم الخير	214,017,435	122,876,601	248
22	شركة زهرة الخليج	185,815,515	100,418,901	131
23	شركة الحكمة	399,206,813	96,510,856	102
24	شركة الاصيل	535,833,335	80,375,000	14
25	شركة الجوهرة	27,712,347	64,799,847	27
26	شركة الفوز	91,936,014	61,028,701	170
27	شركة الحضرة	176,548,426	59,692,975	81
28	شركة كوردستان	66,319,300	59,414,309	75
29	شركة الحياة	245,743,186	56,120,810	32
30	شركة الدولي المتحد	46,567,667	47,402,437	77
31	شركة الواحة	21,002,165	41,679,161	52
32	شركة الشرقية	32,236,784	29,013,106	85
33	شركة الجزيرة	33,530,000	21,241,410	34
34	شركة نور الوميض	1357163	5,588,603	9
35	شركة واحة النخيل	178,819	1,493,139	3
36	شركة نسيم الشمال	114,810	918,480	1
37	شركة الباتك	39,159	483,614	1
38	شركة الشمال	————	————	————
39	شركة الابرار	————	————	————
40	شركة النبراس	————	————	————
41	شركة الوركاء	————	————	————
42	شركة الحامي	————	————	————
43	شركة الدلماء	————	————	————
	المجموع بيعاً وشراءً	17,829,592,182	12,042,572,372	9574
	المجموع كما في النشرة الشهرية	8,914,796,091	6,021,286,186	4787

تعاملات شركات الوساطة لشهر أيلول 2018 حسب أكبر قيمة تداول (السوق الثاني)

ت	اسم الشركة	عدد الاسهم المتداولة	القيمة المتداولة	عدد الصفقات
1	شركة ايلاف	4,492,020,000	1,437,600,000	8
2	شركة الباتك	2,812,500,000	900,000,000	3
3	شركة التميم	1,678,505,000	537,186,000	4
4	شركة الربيع	62,104,000	173,171,560	204
5	شركة القدوة	4,108,162	29,214,411	56
6	شركة الكرمل	1,262,148	16,207,346	44
7	شركة بابل	15,540,000	12,820,760	14
8	شركة الانتمان	15,390,194	10,435,822	9
9	شركة الاهلي المتحد	500,000	6,900,850	19
10	شركة ام الربيعين	455,756	6,252,097	17
11	شركة أطلس	1,874,000	5,842,680	18
12	شركة الاقتصاد الحر	322,000	4,431,600	7
13	شركة كساب	300,000	4,150,000	5
14	شركة البركة	3,500,000	1,510,000	4
15	شركة الفرات	1,000,000	460,000	1
16	شركة براعم الخير	10,000	138,000	1
17	شركة الاثمار	45,000	35,550	2
18	شركة الرافدين	100,000	30,000	1
19	شركة نور الوميض	100,000	30,000	1
	المجموع بيعاً وشراءً	9,089,636,260	3,146,416,675	418
	المجموع كما في النشرة الشهرية	4,544,818,130	1,573,208,338	209



جدول رقم (34) عدد الأسهم المودعة للمساهمين وأسهم زيادة رأس المال لشهر ايلول 2018.

الشهر	نوع الادخال	عدد الحركات	عدد الاسهم المدخلة
ايلول	ايداع شهادة او اضافة رسملة	296	130,461,961,263
	أضافة اکتتاب	لا يوجد	لا يوجد
اب	ايداع شهادة او اضافة رسملة	181	138,081,067
	أضافة اکتتاب	لا يوجد	لا يوجد

جدول رقم (35) انتقال ملكية الأسهم في مكتب التنازل العائلي والأرثي لشهر ايلول 2018.

الشهر	نوع الادخال	عدد الحركات	عدد الاسهم المنقولة
ايلول	نقل أسهم من حساب الى حساب اخر	171	3,537,616,094
اب	نقل أسهم من حساب الى حساب اخر	63	58,468,569

جدول رقم (36) عدد الأسهم التي خضعت للتجميد ونقل صلاحية الإيداع من الوسيط الى المركز لشهر ايلول 2018.

الشهر	نوع الادخال	عدد الحركات لشهر	عدد الاسهم المرجعة
ايلول	من حساب الوسيط الى حساب REG	33	3,440,031,018
اب	من حساب الوسيط الى حساب REG	1453	153,641,414,403

جدول رقم (37) عدد الأسهم التي أطلقت من حساب مركز الإيداع الى حساب شركات الوساطة لشهر ايلول 2018.

الشهر	نوع الادخال	عدد الحركات	عدد الاسهم المفعلة
ايلول	تفعيل أسهم من حساب المركز REG الى حساب الوسيط	386	7,384,667,141
اب	تفعيل أسهم من حساب المركز REG الى حساب الوسيط	206	5,574,690,371



جدول رقم (38) عدد الأسهم المودعة في مركز الإيداع العراقي خلال شهر ايلول لعام 2018

Company Name	عدد الشركات Companies Number	عدد الأشخاص Individuals Number	عدد المودعين Depositors Number	نسبة الأسهم المودعة Percentage of deposited Shares	الاسهم المودعة Deposited Shares	رأس المال الشركة Capital	اسم الشركة	ت
<b>Banks Sector</b>								<b>قطاع المصارف</b>
Al-Arabia Islamic Bank	0	0	0	0.000	0	250,000,000,000	مصرف العربية الاسلامي	1
Asia Al Iraq Islamic Bank	0	0	0	0.000	0	100,000,000,000	مصرف اسيا العراق الاسلامي	2
Ashur International Bank	0	0	0	0.000	0	250,000,000,000	مصرف اشور	3
Babylon Bank	0	0	0	0.000	0	250,000,000,000	مصرف بابل	4
Bank of Baghdad	2	0	2	0.001	1,887,691	250,000,000,000	مصرف بغداد	5
Cihan Bank for Islamic investment	0	0	0	0.000	0	255,000,000,000	مصرف جيهان للاستثمار والتمويل الاسلامي	6
Commercial Bank of Iraqi	0	0	0	0.000	0	250,000,000,000	المصرف التجاري	7
Dijlah & Furat Bank	0	0	0	0.000	0	112,000,000,000	مصرف دجلة والفرات	8
Dar es salam Investment Bank	0	0	0	0.000	0	150,000,000,000	مصرف دار السلام	9
Economy Bank	0	0	0	0.000	0	250,000,000,000	مصرف الاقتصاد	10
Islamic Elaf Bank	0	0	0	0.000	0	250,000,000,000	مصرف ايلاف	11
Erbil Bank	0	0	0	0.000	0	265,000,000,000	مصرف اربيل للاستثمار	12
Gulf Commercial Bank	0	0	0	0.000	0	300,000,000,000	مصرف الخليج التجاري	13
Investment Bank of Iraqi	1	0	1	0.000	62,738	250,000,000,000	مصرف الاستثمار	14
International development bank	0	0	0	0.000	0	250,000,000,000	مصرف التنمية الدولي	15
Iraqi Islamic Bank	3	0	3	0.003	6,643,350	250,000,000,000	المصرف العراقي الاسلامي	16
Iraqi Middle East Investment Bank	4	0	4	0.000	399,513	250,000,000,000	مصرف الشرق الاوسط	17
Iraq Noor Islamic Bank for Investment	0	0	0	0.000	0	250,000,000,000	مصرف نور العراق الاسلامي للاستثمار	18
International Islamic Bank	0	0	0	0.000	0	100,000,000,000	مصرف الدولي الاسلامي	19
Al-Janoob Islamic Bank	37	0	37	50.713	126,783,066,000	250,000,000,000	مصرف الجنوب الاسلامي	20
Kurdistan International Bank	0	0	0	0.000	0	400,000,000,000	مصرف كورديستان	21
Al-Bilad Islamic bank	0	0	0	0.000	0	250,000,000,000	مصرف البلاد الاسلامي	22
Mosul Bank For Investment	3	0	3	0.043	107,351,244	252,500,000,000	مصرف الموصل	23
Mansour Bank	0	0	0	0.000	0	250,000,000,000	مصرف المنصور	24
Islamic National Bank	1	0	1	1.000	2,510,000,000	251,000,000,000	المصرف الوطني الاسلامي	25
National Bank of Iraq	1	0	1	0.000	348,528	250,000,000,000	المصرف الاهلي العراقي	26
North Bank	0	0	0	0.000	0	300,000,000,000	مصرف الشمال	27
Al-Qabidh Islamic Bank	0	0	0	0.000	0	250,000,000,000	مصرف القابض الاسلامي	28
Credit Bank	0	0	0	0.000	0	250,000,000,000	مصرف الائتمان	29
Region Trade Bank for investment	0	0	0	0.000	0	250,000,000,000	مصرف الاقليم التجاري	30
Sumer Commerical Bank	1	0	1	0.000	33,354	250,000,000,000	مصرف سومر	31
Trans Iraq Bank	0	0	0	0.000	0	264,000,000,000	مصرف عبر العراق للاستثمار	32
Trust International Islamic Bank	6	0	6	0.000	1,000,000	250,000,000,000	مصرف الثقة الدولي الاسلامي	33
Union Bank of Iraq	0	0	0	0.000	0	300,000,000,000	المصرف المتحد للاستثمار	34
United Bank For Invistment	0	0	0	0.000	0	252,000,000,000	مصرف الاتحاد العراقي	35
Wold Islamic Bank for investment	0	0	0	0.000	0	250,000,000,000	مصرف العالم الاسلامي للاستثمار والتمويل	36
Zain Al-Iraq Islamic Bank	0	0	0	0.000	0	250,000,000,000	مصرف زين العراق الاسلامي	37
<b>Total</b>	<b>59</b>	<b>0</b>	<b>59</b>	<b>1.430</b>	<b>129,410,792,418</b>	<b>9,051,500,000,000</b>	<b>المجموع</b>	
<b>Agriculture Sector</b>								<b>قطاع الزراعة</b>
Al-Ahlyia for Agricultural	0	0	0	0.000	0	575,000,000	الشركة الاهلية للانتاج الزراعي	38
Iraqi Products Marketing Meat	3	0	3	0.002	79,805	5,000,000,000	العراقية للانتاج وتسويق اللحوم	39
Iraqi Agricultural Products	5	0	5	0.014	51,300	360,000,000	العراقية للمنتجات الزراعية	40
Iraqi for Seed Production	6	0	6	0.001	141,092	10,500,000,000	العراقية للانتاج البذور	41
Modern for Animal Production	0	0	0	0.000	0	4,101,300,000	الحديثة للانتاج الحيواني	42
Middle East for Production- Fish	3	0	3	0.022	67,472	300,000,000	اسماك الشرق الاوسط	43
<b>Total</b>	<b>17</b>	<b>0</b>	<b>17</b>	<b>0.002</b>	<b>339,669</b>	<b>20,836,300,000</b>	<b>المجموع</b>	
<b>Tourism &amp; Hotels Sector</b>								<b>قطاع الفنادق</b>
Ashour Hotel	0	0	0	0.000	0	376,368,526	فندق اشور	44
Baghdad Hotel	0	0	0	0.000	0	3,844,800,000	فندق بغداد	45
Babylon Hotel	0	0	0	0.000	0	2,000,000,000	فندق بابل	46
Ishtar Hotels	0	0	0	0.000	0	3,500,000,000	فندق عشتار	47
Karbala Hotels	0	0	0	0.000	0	5,000,000,000	فنادق كربلاء	48
Mansour Hotel	0	0	0	0.000	0	2,923,200,000	فندق المنصور	49
National for Tourist Investment	6	0	6	0.025	1,573,019	6,253,175,025	الوطنية للاستثمارات السياحية	50
Palestine Hotel	0	0	0	0.000	0	4,470,000,000	فندق فلسطين	51
Al-Sadeer Hotel	1	0	1	0.000	5,736	1,239,000,000	فندق السدير	52
Tourist Village of Mosul dam	8	0	8	0.014	32,668	240,000,000	المدنية السياحية في سد الموصل	53
<b>Total</b>	<b>15</b>	<b>0</b>	<b>15</b>	<b>0.005</b>	<b>1,611,423</b>	<b>29,846,543,551</b>	<b>المجموع</b>	
<b>Industry Sector</b>								<b>قطاع الصناعي</b>
Baghdad for Packing Materials	0	0	0	0.000	0	1,080,000,000	بغداد لصناعة مواد التغليف	54
Baghdad Soft Drinks	39	0	39	0.008	14,288,917	177,333,333,333	بغداد للمشروبات الغازية	55
ELectronic Industries	3	0	3	0.031	5,505,030	18,000,000,000	الصناعات الالكترونية	56
Fallujah for Construction Materials	0	0	0	0.000	0	3,120,000,000	الظوجة للانتاج المواد الانشائية	57
Household Furniture Industry	0	0	0	0.000	0	1,260,000,000	الوطنية لصناعات الاثاث المنزلي	58
Al -Hilal Industries	4	0	4	0.000	52,242	12,375,000,000	الهلال الصناعية	59
Iraqi Carton Manufacturies	0	0	0	0.000	0	7,590,000,000	العراقية لصناعة الكرتون	60
Iraqi for manufacture and marketing	11	0	11	5.954	1,026,988,851	17,250,000,000	العراقية لتصنيع وتسويق التمور	61
Iraqi Engineering Works	1	0	1	0.002	23,461	1,500,000,000	العراقية للاعمال الهندسية	62
Iraqi For Tufted Carpets	4	0	4	0.061	305,929	500,000,000	العراقية للسجاد والمفروشات	63
Al -Khazer Construction Materials	0	0	0	0.000	0	1,000,000,000	الخازر للانتاج المواد الانشائية	64
AL- Kindi of Veterinary Vaccines	0	0	0	0.000	0	5,940,000,000	الكندي للانتاج اللقاحات البيطرية	65
Al-Mansour Pharmaceuticals Industries	1	0	1	0.000	15,021	6,469,267,350	المنصور للصناعات الدوائية	66



جدول رقم (38) عدد الأسهم المودعة في مركز الإيداع العراقي خلال شهر ايلول لعام 2018

Company Name	عدد الشركات Companies Number	عدد الأشخاص Individuals Number	عدد المودعين Depositors Number	نسبة الأسهم المودعة Percentage of deposited Shares	الإسهم المودعة Deposited Shares	رأسمال الشركة Capital	اسم الشركة	ت
Modern Chemical Industries	0	0	0	0.000	0	180,000,000	الصناعات الكيماوية العصرية	67
Modern Construction Materials	0	0	0	0.000	0	5,371,116,022	صناعات المواد الإنشائية الحديثة	68
Metallic Industries and Bicycles	1	0	1	0.001	32,894	5,000,000,000	الصناعات المعدنية والدراجات	69
Modern Sewing	6	0	6	0.023	230,153	1,000,000,000	الخيطة الحديثة	70
Modern Paint Industries	2	0	2	0.000	38,325	9,213,750,000	صناعات الأصباغ الحديثة	71
National Chemical & Plastic Industries	4	0	4	0.000	16,540	15,187,500,000	الصناعات الكيماوية والبلاستيكية	72
Ready Made Clothes	1	0	1	0.001	13,247	1,593,300,000	إنتاج الألبسة الجاهزة	73
The Light Industries	2	0	2	0.001	96,680	16,800,000,000	الصناعات الخفيفة	74
<b>Total</b>	<b>79</b>	<b>0</b>	<b>79</b>	<b>0.340</b>	<b>1,047,607,290</b>	<b>307,763,266,705</b>	<b>المجموع</b>	
<b>Money Transfer Sector</b>				<b>قطاع التحويل المالي</b>				
Al-Hareer for money transfer	0	0	0	0.000	0	45,000,000,000	الحرير للتحويل المالي	75
Al-Taif for money transfer	0	0	0	0.000	0	45,000,000,000	الطيف للتحويل المالي	76
Al-Menafa' for money transfer	0	0	0	0.000	0	45,000,000,000	منافع للتحويل المالي	77
Al-Muta for Money transfer	0	0	0	0.000	0	45,000,000,000	مؤتة للتحويل المالي	78
Al-Nebal for money transfer	0	0	0	0.000	0	45,000,000,000	النبال العربية للتحويل المالي	79
Al-Noor for money transfer	0	0	0	0.000	0	45,000,000,000	النور للتحويل المالي	80
Nublaa for money transfer	0	0	0	0.000	0	45,000,000,000	النبلأ للتحويل المالي	81
Al-Rabeta for money transfer	0	0	0	0.000	0	45,000,000,000	الرابطة المالية للتحويل المالي	82
<b>Total</b>	<b>0</b>	<b>0</b>	<b>0</b>	<b>0.000</b>	<b>0</b>	<b>360,000,000,000</b>	<b>المجموع</b>	
<b>Insurance Sector</b>				<b>قطاع التأمين</b>				
AHliya For Insurance	0	0	0	0.000	0	2,500,000,000	الأهلية للتأمين	83
Al-Ameen for Insurance	0	0	0	0.000	0	3,819,312,000	الأمين للتأمين	84
Dar Al-Salam for Insurance	0	0	0	0.000	0	5,000,000,000	دار السلام للتأمين	85
Gulf Insurance and Reinsurance	0	0	0	0.000	0	2,000,000,000	الخليج للتأمين وإعادة التأمين	86
Al-Hamraa for Insurance	0	0	0	0.000	0	5,000,000,000	الحمراء للتأمين	87
<b>Total</b>	<b>0</b>	<b>0</b>	<b>0</b>	<b>0.000</b>	<b>0</b>	<b>18,319,312,000</b>	<b>المجموع</b>	
<b>Services Sector</b>				<b>قطاع الخدمات</b>				
Al-Ameen Estate Investment	0	0	0	0.000	0	6,960,000,000	الأمين للاستثمارات العقارية	88
AL-Badia for General Trans	1	0	1	0.000	6,647	2,200,000,000	البادية للنقل العام	89
Baghdad Passengers Transport	2	0	2	0.006	59,900	1,000,000,000	بغداد العراق للنقل العام	90
Iraqi for General Transportation	0	0	0	0.000	0	3,900,000,000	نقل المنتجات النفطية والبضائع	91
Iraqi Land Transport	3	0	3	0.002	210,348	14,000,000,000	العراقية للنقل البري	92
Kharkh Tour Amuzement City	1	0	1	0.025	250,000	1,000,000,000	مدينة الألعاب الكرخ	93
Al-Mosul for Funfairs	5	0	5	0.132	1,053,116	800,000,000	الموصل لمدن الألعاب	94
Mamoura Realestate	1	0	1	0.000	30,452	22,780,000,000	المعمورة للاستثمارات العقارية	95
AL-Nukhba for Construction	0	0	0	0.000	0	2,065,519,330	النخبة للمقاولات العامة	96
<b>Total</b>	<b>13</b>	<b>0</b>	<b>13</b>	<b>0.003</b>	<b>1,610,463</b>	<b>54,705,519,330</b>	<b>المجموع</b>	
				<b>قطاع الاتصالات</b>				
Asia Cell Telecommunication	0	0	0	0.000	0	310,000,000,000	اسيا سيل للاتصالات	97
Al-Khatem Telecommunication	0	0	0	0.000	0	1,829,782,653,400	الخاتم للاتصالات	98
<b>Total</b>	<b>0</b>	<b>0</b>	<b>0</b>	<b>0.000</b>	<b>0</b>	<b>2,139,782,653,400</b>	<b>المجموع</b>	
<b>Investment Sector</b>				<b>قطاع الاستثمار</b>				
Al-Ameen for Financial Investment	0	0	0	0.000	0	1,500,000,000	الأمين للاستثمار المالي	99
AL- Batek Investment	0	0	0	0.000	0	1,000,000,000	الباتك للاستثمارات المالية	100
Al-Khair for Financial Investment	0	0	0	0.000	0	7,000,000,000	الخير للاستثمار المالي	101
Mesopotamia Investment	0	0	0	0.000	0	1,000,000,000	بين النهرين للاستثمارات المالية	102
AL-Wiaam for Financial Investment	0	0	0	0.000	0	2,000,000,000	الوئام للاستثمار المالي	103
Al-Zawraa for Finanical Investment	0	0	0	0.000	0	1,150,000,000	الزوراء للاستثمار المالي	104
<b>Total</b>	<b>0</b>	<b>0</b>	<b>0</b>	<b>0.000</b>	<b>0</b>	<b>13,650,000,000</b>	<b>المجموع</b>	
<b>Total all</b>	<b>183</b>	<b>0</b>	<b>183</b>	<b>1.088</b>	<b>130,461,961,263</b>	<b>11,996,403,594,986</b>	<b>المجموع الكلية</b>	



جدول رقم (39) حركة ايداع الشهادات والرسملة في مركز الإيداع العراقي خلال شهر ايلول لعام 2018

قطاع الزراعة			
ت	اسم الشركة	رمز الشركة	عدد الحركات
1	العراقية لانتاج وتسويق اللحوم	AIPM	5
2	العراقية للمنتجات الزراعية	AIRP	5
3	العراقية لانتاج البذور	AISP	12
4	اسماك الشرق الاوسط	AMEF	3
	<b>المجموع</b>		<b>25</b>
	<b>339,669</b>		
قطاع المصارف			
ت	اسم الشركة	رمز الشركة	عدد الحركات
5	مصرف بغداد	BBOB	4
6	مصرف الاستثمار	BIBI	2
7	المصرف العراقي الاسلامي	BIIB	6
8	مصرف الشرق الاوسط	BIME	8
9	مصرف الجنوب الاسلامي	BJAB	37
10	مصرف الموصل	BMFI	6
11	المصرف الوطني الاسلامي	BNAI	1
12	المصرف الاهلي العراقي	BNOI	2
13	مصرف سومر	BSUC	2
14	مصرف الثقة الدولي الاسلامي	BTRU	6
	<b>المجموع</b>		<b>74</b>
	<b>129,410,792,418</b>		
قطاع السياحة والفنادق			
ت	اسم الشركة	رمز الشركة	عدد الحركات
15	الوطنية للاستثمارات السياحية	HNTI	12
16	فندق السدير	HSAD	2
17	المدينة السياحية في سد الموصل	HTVM	16
	<b>المجموع</b>		<b>30</b>
	<b>1,611,423</b>		
قطاع الصناعة			
ت	اسم الشركة	رمز الشركة	عدد الحركات
18	شركة بغداد للمشروبات الغازية - شركة مساهمة	IBSD	78
19	الصناعات الالكترونية	IELI	6
20	هلال صناعية	IHLI	4
21	الشركة العراقية لانتاج وتسويق التمور	IIDP	22
22	الشركة العراقية للاعمال الهندسية	IIEW	2
23	العراقية للسجاد والمفروشات	IITC	4
24	المنصور للصناعات الدوائية	IMAP	2
25	الصناعات المعدنية والدراجات	IMIB	1
26	الخطاطة الحديثة	IMOS	12
27	صناعة الاصبغ الحديثة	IMPI	2
28	الصناعات الكيماوية والبلاستيكية	INCP	4
29	الالبسة الجاهزة	IRMC	2
30	الصناعات الخفيفة	ITLI	2
	<b>المجموع</b>		<b>141</b>
	<b>1,047,607,290</b>		
قطاع الخدمي			
ت	اسم الشركة	رمز الشركة	عدد الحركات
31	البيادية للنقل العام	SBAG	2
32	شركة بغداد العراق للنقل العام والاستثمارات العقارية	SBPT	4
33	العراقية للنقل البري	SILT	6
34	العاب الكرخ	SKTA	2

1,053,116	10	SMOF	الموصل مدن العاب	35
30,452	2	SMRI	المعمورة للاستثمارات العقارية	36
<b>1,610,463</b>	<b>26</b>		<b>المجموع</b>	
الاسهم الكلية	عدد الحركات الكلية			
<b>130,461,961,263</b>	<b>296</b>		<b>المجموع</b>	



جدول رقم (40) عدد معاملات الارث والتنازل العائلي لشهر ايلول / 2018

ت	نوع المعاملة	اسم الشركة	عدد الاسهم	السعر	الاجمالي
1	ارثية	البذور	2,558,500	4.930	12,613,405.00
2	ارثية	الصناعات الالكترونية	607,500	0.450	273,375.00
3	ارثية	العراقية لصنعه الكارتون	504,000	0.270	136,080.00
4	ارثية	المنصور للصناعات الدوائية	216,665	0.670	14,516,555.00
5	ارثية	الخيطة الحديثة	166,887	4.260	71,093,862.00
6	ارثية	صناعات الاصباغ الحديثة	11,025,630	1.250	137,820,375.00
7	ارثية	الصناعات الخفيفة	682,236	0.310	211,493,016.00
8	ارثية	بغداد العراق للنقل العام	1,000,000	18.750	18,750,000.00
9	ارثية	انتاج الالبسه الجاهزه	111,261	8.600	9,568,446.00
10	ارثية	بغداد للمشروبات الغازية	1,202,458	3.600	4,328,848.80
11	ارثية	مصرف العراقي الاسلامي	4,989,514	0.380	1,896,015.32
12	ارثية	العراقية للمنتجات الزراعية	1,482,262	8.010	11,872,918.62
13	ارثية	بغداد للمشروبات الغازية	4,788,002	3.570	17,093,167.14
14	ارثية	الوطنيہ للاستثمارات السياحية	826,982	7.250	599,619.50
15	ارثية	البادية للنقل العام	1,859	0.590	1,096.81
16	ارثية	العراقية لانتاج البذور	140,000	4.920	688,800.00
17	ارثية	العراقية لانتاج وتسويق اللحوم	199,160	4.210	838,463.60
18	ارثية	العراقية لانتاج وتسويق اللحوم	566,295	4.550	2,576,642.25
مجموع معاملات الارثية			31,069,211		



ت	نوع المعامله	اسم الشركة	عدد الاسهم	السعر	الاجمالي
19	تنازل	مصرف المنصور	914,046,752	0.820	749,518,336.64
20	تنازل	البادية للنقل العام	82,500,131	0.590	4,875,077.29
21	تنازل	المصرف الوطني الاسلامي	2,510,000,000	1.210	3,037,100,000.00
		مجموع معاملات التنازل	3,506,546,883		
		المجموع الكلي	3,537,616,094		