

التقرير الشهري لسوق العراق للاوراق المالية

مؤشرات شهر آب 2017

المقدمة

- نظم سوق العراق للاوراق المالية في شهر اب 2017 وفقا للتعليمات والقواعد المنظمة للنشاط :
- (22) جلسة تداول في السوق النظامي الذي يضم (72) شركة
 - (19) جلسة في السوق الثاني الذي يضم (28) شركة
 - لم تنظم جلسة التداول يوم 2017/8/10 لاعلانها عطلة رسمية بسبب ارتفاع درجات الحرارة .
- في هذا التقرير بويت المعلومات والبيانات حسب الموضوعات الاتية :

- 1- اولاً : مؤشرات التداول في سوق العراق للاوراق المالية في شهر آب 2017 .
- 2- ثانيا : مؤشرات التداول المتحققة لغاية 31 آب 2017 .
- 3- ثالثا : نشاط سوق العراق ومجلس المحافظين لشهر آب 2017.
- 4- رابعا : قرارات هيئة الاوراق المالية
- 5- خامسا : متابعة الشركات المساهمة المدرجة وقرارات هيئتها العامة .
- 6- سادسا : ادراج شركات مساهمة جديدة لعام 2017 .
- 7- سابعا : متابعة ادراج الشركات غير المدرجة .
- 8- ثامنا : نشاط شركات الوساطة والرقابة على التداول.
- 9- تاسعا : مركز الايداع .

ومن دراسة محتويات التقرير ظهر الاتي :

- 1- اقل مؤشر السوق ISX60 في نهاية شهر آب 2017 على (576.58) نقطة مرتفعا بنسبة (0.17%) قياسا بقيمته في اغلاق شهر تموز البالغة (575.61) نقطة .
- 2- تركيز التداول على اسهم الشركات المصرفية وبلغ التداول فيها :
 - أ- مصرف العربية الاسلامي بعدد اسهم 94.088 مليار سهم .
 - ب- مصرف زين العراق الاسلامي 20.598 مليار سهم
 - ت- مصرف بغداد بعدد اسهم 5.955 مليار سهم .
 - ث- مصرف الخليج التجاري بعدد اسهم 3.268 مليار سهم .
 - ج- مصرف الموصل بعدد اسهم 2.190 مليار سهم .
 - ح- مصرف سومر التجاري بعدد اسهم 1.903 مليار سهم .
 - خ- مصرف كوردستان الدولي بعدد اسهم 1.581 مليار سهم .
 - د- مصرف الاستثمار العراقي بعدد اسهم 1.064 مليار سهم .

أولاً : مؤشرات التداول في سوق العراق للاوراق المالية في شهر آب 2017

1 - عدد الشركات وعدد أسهمها المدرجة قطاعياً

بلغ عدد الشركات المدرجة في السوق (100) شركة وبلغ عدد اسهمها المدرجة (10.779) ترليون .

جدول رقم (1) عدد الاسهم المدرجة قطاعياً / عدد الاسهم المدرجة في السوق

المؤشر	المصارف	الاتصالات	الصناعة	الزراعة	السياحة	الخدمات	استثمار مالي	تحويل مالي	تأمين
عدد الشركات المدرجة	33	2	21	6	10	9	6	8	5
الاسهم المدرجة (ترليون)	7.84	2.14	0.31	0.02	0.03	0.05	0.01	0.36	0.02
نسبة القطاع / المجموع %	72.76	19.85	2.86	0.17	0.28	0.47	0.12	3.34	0.15

A- الشركات المدرجة في السوق النظامي:

يبلغ عدد الشركات المدرجة (72) شركة ، مصنفة قطاعياً الى :

المصارف (24) شركة ، والتأمين (4) شركات ، والاستثمار المالي (2) شركة ، والخدمات (7) شركات ، والصناعة (18) شركة ، الفنادق والسياحة (9) شركات ، والزراعة (6) شركات ، والاتصالات (2) شركة .

B- الشركات المدرجة في السوق الثاني:

يبلغ عدد الشركات المدرجة (28) شركة ، مصنفة قطاعياً الى :

المصارف (9) شركات ، والتأمين (1) شركة ، والاستثمار المالي (4) شركات ، والتحويل المالي (8) شركات والخدمات (2) شركة ، والصناعة (3) شركات ، الفنادق والسياحة (1) شركة .

C - شطب اسهم شركة الوائل للتحويل المالي:

استناداً الى تعليمات الهيئة رقم (3) لسنة 2015 تم شطب ادراج اسهم شركة الوائل للتحويل المالي اعتباراً من جلسة الاثنين الموافق 2017/8/21

2 - عدد الشركات المتداولة

A- بلغ عدد الشركات المتداولة اسهمها في السوق (64) شركة منها

- تداول اسهم (58) شركة في السوق النظامي كما في النشرة الشهرية ،

- وتداول اسهم (6) شركات في السوق الثاني كما في نشرة السوق الثاني.

B- الشركات التي لم يجر التداول باسهمها (19) شركة كما في الجدول رقم (21) لعدم توافق العرض مع الطلب.

C- الشركات المتوقفة عن التداول لصدور قرارات من هيئة الاوراق المالية بايقاف التداول على اسهمها (25) شركة ، كما في الجدول رقم (22) مع اسباب الايقاف.

D- الشركات (مصرف الشرق الاوسط ، مصرف الشمال ، مصرف اشور ، العراقية للنقل البري ، نقل المنتجات

النفطية ، الصناعات الالكترونية ، الكندي لانتاج اللقاحات البيطرية ، فندق فلسطين) ، جرى التداول على اسهم

الشركة خلال الشهر قبل صدور قرار هيئة الاوراق المالية بايقاف التداول على اسهم هذه الشركات .

3 - عدد الاسهم المتداولة

بلغ عدد الاسهم المتداولة (146.546) مليار سهم . مصنفة حسب الادراج الى :

A- السوق النظامي: بلغ عدد الاسهم المتداولة (19.923) مليار سهم.

B- السوق الثاني: بلغ عدد الاسهم المتداولة (126.623) مليار سهم.

جدول رقم (2) نسبة عدد الاسهم المتداولة الى عدد الاسهم المدرجة في السوق لشهر آب 2017

عدد الاسهم (مليار سهم)

المؤشر	المصارف	الاتصالات	الصناعة	الزراعة	السياحة	الخدمات	استثمار مالي	تحويل مالي	تأمين
الشركات المتداولة	22	2	13	6	10	6	0	0	3
عدد الاسهم المدرجة	7844	2140	308	18	30	51	13	360	16
عدد الاسهم المتداولة	132.73	0.033	1.018	0.200	0.058	0.477	0	11.91	0.111
المتداولة/المدرجة %	1.69	0.002	0.33	1.12	0.2	0.94	0	3.31	0.68

4 - قيمة الاسهم المتداولة

بلغت قيمة الاسهم المتداولة (137.522) مليار دينار. مصنفة الى :

A- السوق النظامي : بلغت قيمة الاسهم المتداولة (14.587) مليار دينار.

B- السوق الثاني: بلغت قيمة الاسهم المتداولة (122.936) مليار دينار.

جدول رقم (3) مؤشرات التداول في سوق العراق للاوراق المالية لشهر آب قياسا مع تموز 2017

المؤشر	تموز 2017	آب 2017	التغير %
عدد الشركات المدرجة	101	100	-0.99
عدد الشركات المتداولة	62	64	3.23
عدد الاسهم المتداولة (مليار سهم)	66	147	122.73
القيمة المتداولة (مليار دينار)	41	138	236.59
عدد الصفقات المنفذة	8006	7735	-3.38
مؤشر البورصة (ISX 60) (نقطة)	575.61	576.58	0.17
عدد الاسهم المدرجة (مليار سهم)	10824	10779	-0.42
القيمة السوقية (مليار دينار)	10467	10316	-1.44

وقياسا بالشهر الماضي تحققت المؤشرات الاتية في شهر آب 2017 :

- أ- ارتفع مؤشر السوق بنسبة (0.17%) .
- ب- ارتفع عدد الاسهم المتداولة بنسبة (123%) .
- ت- ارتفعت قيمة الاسهم المتداولة بنسبة (237%) .
- ث- ارتفع عدد الشركات المتداولة بنسبة (3%) .
- ج- انخفض عدد الشركات المدرجة بنسبة (1%) بعد شطب شركة الوائل للتحويل المالي .

ح- انخفض عدد الصفقات المنفذة بنسبة (3%) .

خ- انخفضت القيمة السوقية بنسبة (1%)

5 - تداول المستثمرين غير العراقيين

A- الاسهم المشتراة لغير العراقيين :

- بلغ عدد الاسهم المشتراة لغير العراقيين (21.811) مليار سهم نفذت من خلال (711) صفقة شراء . بلغت قيمتها (22.019) مليار دينار من تداول اسهم (20) شركة مساهمة مدرجة .

B- الاسهم المباعة من غير العراقيين:

- بلغ عدد الاسهم المباعة من غير العراقيين (2.856) مليار سهم نفذت من خلال (396) صفقة بيع . بلغت قيمتها (1.784) مليار دينار من تداول اسهم (9) شركات مساهمة مدرجة .

جدول رقم (4) مؤشرات تداول غير العراقيين في سوق العراق للاوراق المالية لشهر آب 2017

المؤشر	تموز 2017	آب 2017	التغير %
عدد الاسهم المشتراة لغير العراقيين (مليار سهم)	26.819	21.811	-18.67
قيمة التداولات المشتراة لغير العراقيين (مليار دينار)	11.529	22.019	91.0
عدد الصفقات المشتراة لغير العراقيين	472	711	50.64
عدد الاسهم المباعة من غير العراقيين (مليار سهم)	14.017	2.856	-79.62
قيمة التداولات المباعة من غير العراقيين (مليار دينار)	6.947	1.784	-74.32
عدد الصفقات المباعة من غير العراقيين	855	396	-53.68

6 - مؤشر السوق

اقفل مؤشر السوق ISX60 في نهاية شهر آب 2017 على (576.58) نقطة مرتفعا بنسبة (0.17%) قياسا بقيمته في اغلاق شهر تموز البالغة (575.61) نقطة .

سجل المؤشر اعلى ارتفاع له خلال الشهر في جلسة 2017/8/13 عندما اقفل على (581.25) نقطة وادنى انخفاض له عندما اقفل على (568.67) نقطة في جلسة 2017/8/27 .

حركة مؤشر السوق ISX60 خلال شهر آب 2017 .



7- الصفقات الكبيرة

- A - استمر التداول في (9) جلسات لغاية الساعة 12:30 بعد الظهر لتداول وتنفيذ الصفقات الكبيرة في الزمن الاضافي للجلسة من الساعة (12-12:30) بعد الظهر . ونفذت هذه الاوامر بمعدل سعر الجلسة وفقاً للافصاحات المطلوبة والمنشورة على الموقع الالكتروني للسوق . وكانت اهم مؤسراتها :
- بلغ عدد الصفقات الكبيرة المنفذة هذا الشهر (11) امر نفذت من خلال (22) صفقة ، بلغ عدد الاسهم المتداولة خلالها (126.351.788.334) سهم بقيمة (122.764.288.334) دينار على اسهم (4) شركات هي (مصرف زين العراق ، مصرف العربية الاسلامي ، النور للتحويل المالي ، الرابطة المالية للتحويل المالي).
- B - بلغت نسبة الاسهم المتداولة في الصفقات الكبيرة الى عدد الاسهم الكلي لشهر آب (86.2%).
- C - بلغت نسبة قيمة التداول للصفقات الكبيرة الى القيمة الكلية للتداول لشهر آب (89.3%).
- وهذا يؤشر حالة تراجع في التداول اليومي الى التداول الكلي المنفذ عبر الصفقات الكبيرة .

ثانياً : مؤشرات التداول المتحققة لغاية 31 آب 2017

بلغ عدد الجلسات التي نظمها سوق العراق للاوراق المالية لغاية 2017/8/31 (164) جلسة تداول ، ويوضح الجدول رقم (5) مؤشرات التداول المتحققة في سوق العراق للاوراق المالية للعام الحالي لغاية 31 آب 2017 :

جدول رقم (5) مؤشرات التداول في سوق العراق لغاية 2017/8/31

المؤشر	2016/12/31	لغاية 2017/8/31	نسبته قياساً بالعام الماضي %
عدد الشركات المدرجة	97	100	3.09
عدد الشركات المتداولة	75	83	10.67
عدد الاسهم المتداولة (مليار سهم)	1038	791	(23.80)
القيمة المتداولة (مليار دينار)	516	575	11.43
عدد الصفقات المنفذة	112230	70485	(37.20)
مؤشر البورصة (ISX 60) (نقطة)	649.48	576.58	(11.22)
عدد الاسهم المدرجة (ترليون سهم)	9.333	10.779	15.49
القيمة السوقية (ترليون دينار)	9.355	10.316	10.27
عدد الاسهم المشتراة لغير العراقيين (مليار سهم)	74.920	72.343	(3.44)
قيمة التداولات المشتراة لغير العراقيين (مليار دينار)	53.835	54.863	1.91
عدد الصفقات المشتراة لغير العراقيين	7913	4911	(37.94)
عدد الاسهم المباعة من غير العراقيين (مليار سهم)	61.748	31.115	(49.61)
قيمة تداولات المباعة من غير العراقيين (مليار دينار)	38.574	29.712	(22.97)
عدد الصفقات المباعة من غير العراقيين	11014	5151	(53.23)

من جدول رقم (5) يظهر ان مؤشرات عدد الشركات المدرجة وعدد الاسهم المدرجة وعدد الشركات المتداولة وقيمة الاسهم المتداولة والقيمة السوقية ، خلال ثمانية اشهر من عام 2017 قد تجاوزت ما هو متحقق عام 2016.

ثالثا : نشاط سوق العراق ومجلس المحافظين لشهر آب 2017 .

1 - قرارات مجلس المحافظين لشهر آب 2017 .

عقد مجلس محافظي سوق العراق للاوراق المالية جلسته التاسعة لعام 2017 يوم الثلاثاء الموافق 2017/8/15 ، اتخذ فيها القرارات المناسبة عن المذكرات المعروضة عليه :

- مناقشة التقرير الشهري لسوق العراق للاوراق المالية لشهر تموز 2017 ومؤشرات التداول المتحققة ورفع المقترحات الى الهيئة.

- مناقشة تقييم اداء شركات الوساطة لشهر تموز 2017 . وتقارير الرقابة والتفتيش وقرارات لجان الانضباط .

- الموافقة على طلب إدراج السندات الوطنية بناء على طلب البنك المركزي العراقي للاصدارية الأولى لتوفر شروط ادراجها في السوق وفقا للتعليمات . والقرار بانتظار مصادقة هيئة الاوراق المالية وفقا للتعليمات.

وتكون نسبة التغير لسعر السند ارتفاعا وانخفاضا (5%) في الجلسة خاضعة لمصادقة هيئة الاوراق المالية حسب نص الفصل الثالث (المادة 3/أ) رابعا من تعليمات ادراج السندات الحكومية .

- الموافقة على تزويد صندوق النقد العربي بمعلومات وبيانات السوق ومعلومات الشركات المدرجة وأسعار الاغلاق بعد كل جلسة تداول ومؤشر السوق على شكل EXCEL وفقا للجداول المستلمة والعمل على نشر بيانات السوق في إصدارات الصندوق .

- الموافقة على شطب اسهم شركة الوائل للتحويل المالي من التداول في سوق العراق للأوراق المالية .

- تنظيم ندوة في سوق العراق للاوراق المالية مع البنك المركزي العراقي - مكتب مكافحة غسيل الاموال ، وهيئة الاوراق المالية يوم الثلاثاء 2017/8/8 مع شركات الوساطة بالاوراق المالية خصصت لمناقشة اليات تنفيذ ضوابط العناية للمتعاملين بالاوراق المالية المدرجة في سوق العراق للاوراق المالية وفي ختام الندوة صدر المحضر بالكتاب المرقم 1342 في 2017/8/9 .

- في ضوء نتائج مناقشات ندوة 2017/8/8 قرر مجلس المحافظين بجلسته التاسعة المنعقدة بتاريخ 2017/8/15 ما يأتي :

أ- تأسيس مركز " العناية الواجبة للمتعاملين بالاوراق المالية " في سوق العراق للاوراق المالية ويكون جزء من الهيكل التنظيمي للسوق .

ب- يدير المركز موظف بدرجة مدير لديه الخبرة في اللازمة ومؤهل لهذا الغرض .

ت- يرتبط المركز برئيس مجلس المحافظين ويلتزم بتقديم تقارير شهرية لمجلس المحافظين عن نشاطه الشهري .

ث- تكون مهام المركز متابعة التزام شركات الوساطة ومركز الايداع في تنفيذ ما ورد في " ضوابط العناية الواجبة اتجاه العملاء الخاصة بالاوراق المالية " .

ج- يقوم المركز باستلام الحالات المشتبه بها من شركات الوساطة ومركز الايداع ويقوم بدراستها والابلاغ عنها وارسالها في نفس يوم استلامها الى البنك المركزي العراقي - مكتب مكافحة غسيل الاموال والى دائرة الرقابة في هيئة الاوراق المالية .

- ح- يقوم المركز بالاستعلام عن قوائم الممنوعين المنشورة على موقع البنك المركزي العراقي والقوائم التي ترسلها هيئة الاوراق المالية واية جهة رسمية عراقية واعامها على شركات الوساطة ومركز الايداع .
- خ- تقوم شركات الوساطة بتسمية مدير الابلاغ ، ويحق لشركة الوساطة تكليف المدير المفوض فيها للقيام بمهام مدير الابلاغ . ومراقبة اسماء الممنوعين عند فتح حساب الاسهم للمساهمين وعند استلام تفاويض التداول بيعا وشراء للمستثمرين .
- د- يقوم مركز الايداع بالتنسيق مع مركز " العناية الواجبة للمتعاملين بالاوراق المالية " لغرض مراقبة اسماء الممنوعين عند فتح حساب الاسهم للمساهمين في الشركات المساهمة والمستثمرين الجدد .
- ذ- على المستثمر الذي يتداول بالصفقات الكبيرة ان يقدم تأييد لشركة الوساطة والى مركز " العناية الواجبة للمتعاملين بالاوراق المالية " ان الاموال المعدة لشراء الاوراق المالية في حسابه المصرفي في مصرف المقاصة او من حسابه في اي مصرف عراقي اخر قد خضعت لضوابط العناية الواجبة في المصرف ، قبل تنفيذ الصفقة الكبيرة.
- ر- تنظيم دورات متخصصة وتأهيل المكلفين بتنفيذ الضوابط بالتعاون مع البنك المركزي العراقي وهيئة الاوراق المالية والمؤسسات المالية والمصرفية العراقية والعربية واتحاد بورصات واتحاد الهيئات العربية ، لرفع المهارات وتطوير التخصصات في المركز وفي شركات الوساطة ومركز الايداع.
- ز- توعية المتعاملين بالاوراق المالية بقانون "مكافحة غسيل الاموال ومكافحة الارهاب" و "ضوابط العناية الواجبة اتجاه العملاء الخاصة بالاوراق المالية" من خلال الندوات والتقارير الدورية .

البحوث الجامعية

التعاون مع طلبة الجامعات والمعاهد العراقية ونقدم البيانات المطلوبة والاجابة على استفسارهم وتزويدهم بالمعلومات الاحصائية والمؤشرات المطلوبة في رسائلهم الجامعية وبمؤتمهم وتقاريرهم ، وقد بلغ عدد الطلبة (4) طلاب من طلبة الدكتوراه والماجستير خلال شهر آب .

التدريب الصيفي

استنادا الى اهداف سوق العراق للاوراق المالية في نشر الوعي وثقافة الاستثمار بالاوراق المالية نظمت ادارة البورصة واقسامها ذات العلاقة برامج تدريبية موجهة لطلبة الجامعات والمعاهد العراقية تم تعريف المتدربين على قوانين وانظمة وتعليمات السوق والتعريف بمفهوم الاستثمار بالاسهم وطرق الاستثمار واهميته للمواطنين وللاقتصاد العراقي واطلع المتدربين على اليات التداول الالكتروني في قاعة التداول والمستثمرين واستمعوا الى شرح عن اليات الرقابة المعتمدة في السوق ، كما تم تعريف المتدربين على كيفية متابعة ونشر الافصاحات المطلوبة من الشركات ، وقد نظمت هذه الدورات في مبنى السوق وهي مجانية وبلغ عدد المتدربين لشهر آب (9) متدربين من طلبة (الجامعة العراقية / كلية الهندسة- قسم هندسة الحاسوب ، كلية الامال الجامعة- قسم ادارة الاعمال ، الجامعة التقنية الوسطى/معهد الادارة - الرصافة /قسم التقنيات المالية والمصرفية .

النشاط الاعلامي لسوق العراق للاوراق المالية

اهتمت وسائل الاعلام المحلية بتغطية النشاطات التي نظمتها سوق العراق للاوراق المالية وفي شهر آب كالآتي :

أ- التقرير الشهري لشهر تموز 2017: نشر في وكالة المدى بريس/ وكالة الاقتصاد نيوز / وكالة السومرية نيوز / وكالة حريتي نيوز / وكالة فوات نيوز /الاتجاه برس ، صحيفة بلادي .

ب- التقارير الاسبوعية لشهر آب 2017 : نشر في كل من الصحف :الصباح / الصباح الجديد / الزوراء / المدى / كل الاخبار .

ت- نشر المؤشرات الاسبوعية في كل من المواقع الاخبارية : وكالة الاقتصاد نيوز / وكالة الغد بريس /شبكة الاعلام العراقي /الجورنال/السومرية/ الوكالة المستقلة للانباء/عواجل برس/ اخبار العرب/ الفرات نيوز/ شفق نيوز/القرطاس نيوز/ موازين نيوز/الاتجاه نيوز/ وكالة نينا/العرب نيوز / زاوية الامارتية/ عين الحقيقة المصرية .

ث- نشر المؤشرات اليومية للتداول في كل من : وكالة الغد برس/ وكالة الاقتصاد نيوز/عواجل برس/شفق نيوز كما عرض تاتيل بالمؤشرات اليومية في القنوات الفضائية (العراقية /الحررة /هنا بغداد/ الرشيد/ بغداد/ الفرات/المسار) .

كما تنشر المؤشرات اليومية في كل من الصحف :الصباح / المدى /البيئة/العدالة/ الجورنال .

ج- تخصيص فقرة خاصة لنشر مؤشرات سوق العراق للاوراق المالية في البرنامج الاسبوعي مال واستثمار الذي يعرض على قناة الرشيد الفضائية كل يوم اثنين .

ح- بالإمكان متابعة أخبار الشركات واخبار السوق مباشرة ومتابعة نشرة التداول اليومية بعد انتهاء جلسة تداول الأوراق المالية عبر الهواتف الذكية وخدمة المعلومات عبر موقعه **exchange ISX Iraq stock** على **App store** التي اطلقها السوق من شهر كانون الثاني عام 2017 .

رابعا : قرارات هيئة الاوراق المالية .

أ- ايقاف التداول على الشركات المدرجة لعدم ايفائها بمتطلبات الافصاح المالي السنوي لعام 2016 .

قررت هيئة الاوراق المالية بكتابها المرقم (1332/10) في 2017/8/2 ايقاف التداول على اسهم الشركات التي لم تلتزم بتعليمات الافصاح المالي وتقدم البيانات المالية السنوية لعام 2016 وتم ايقاف اعتبارا من جلسة الاحد 2017/8/6 والشركات هي :

(مصرف الشرق الاوسط ، مصرف الموصل ، مصرف الشمال ، مصرف الاتحاد ، مصرف اشور الدولي ، المصرف الدولي الاسلامي ، العراقية لصناعة وتجارة الكارتون ، الصناعات الالكترونية ، الكندي لانتاج اللقاحات والادوية البيطرية ، مدينة العباب الكرخ السياحية ، العراقية للنقل البري ، العراقية لنقل المنتجات النفطية والبضائع ، فندق فلسطين ، فندق بغداد ، فنادق المنصور ، النور للتحويل المالي) واستمرار ايقاف على الشركات التالية (مصرف دجلة والفرات ، مصرف دار السلام ، مصرف الاقتصاد، الخبير للاستثمار المالي ، الصناعات الخفيفة ، صناعات الاصباغ الحديثة ، البادية للنقل العام) والشركات التي ضمن المناطق الساخنة عليها تقديم افصاح من قبل رئيس مجلس الادارة عن الوضع الاجمالي للشركة ليتم اعادة التداول وهي (المواد الانشائية الحديثة ، صناعة الاثاث المترلي ، الفلوجة لانتاج المواد الانشائية ، الموصل لمدن الالعاب والاستثمارات السياحية ، الحازر لانتاج المواد الانشائية) .

ب- إيقاف التداول على الشركات المدرجة لعدم ايفائها بمتطلبات الإفصاح المالي الفصل الاول 2017 .

— قررت هيئة الأوراق المالية بكتابها المرقم (1168/10) في 2017/7/4 إيقاف التداول على اسهم الشركات التي لم تلتزم بتعليمات الإفصاح المالي وتقديم البيانات المالية للفصل الاول لعام 2017 اعتبارا من جلسة الخميس 2017/7/6 والشركات هي

(الهلال الصناعية ، البادية للنقل العام ، الخير للاستثمار المالي ، بين النهرين للاستثمارات المالي) واستمرار الايقاف على الشركات التالية (الصناعات الخفيفة ، صناعات الاصباغ الحديثة) والشركات التي ضمن المناطق الساخنة عليها تقديم افصاح من قبل رئيس مجلس الادارة عن الوضع الاجمالي للشركة ليتم اعادتها للتداول وهي (المواد الانشائية الحديثة ، صناعة الاثاث المرلي) .

- قررت هيئة الأوراق المالية بموجب كتابها المرقم 27/13 في 2017/5/9 استمرار ايقاف تداول اسهم شركة مصرف الاقتصاد لحين اتمام متطلبات الهيئة الورادة في كتابها اعلاه وهي (اتمام زيادة رأسمال المصرف والمصادقة عليها من دائرة تسجيل الشركات ، تقديم حسابات المصرف لعام 2016 مع تقرير مجلس الادارة والايضاحات المرفقة على ان تكون وافية وتغطي ملاحظات مراقب الحسابات ولجنة الوصاية ، الافصاح كاملا عن الديون التي تترتب على المصرف عن قرارات الحجز المفروض عليه من قبل الجهات الحكومية وبيان قدرته على استرداد هذه المبالغ من المضمونين واثرها على حساباته ، وتقديم حسابات المصرف للفصل الاول 2017 على ان تكون معدة بدقة .

ج — اطلاق التداول على اسهم الشركات المدرجة بعد ايفائها بمتطلبات الإفصاح المالي .

1- اطلاق التداول على اسهم شركة بين النهرين للاستثمارات المالية في جلسة الخميس 2017/8/3 بعد ايفاء الشركة بمتطلبات الإفصاح المالي وتقديم البيانات المالية الفصل الاول لعام 2017.

2- اطلاق التداول على اسهم شركة النور للتحويل المالي في جلسة الاثنين 2017/8/7 بعد ايفاء الشركة بمتطلبات الإفصاح المالي وتقديم البيانات المالية السنوية لعام 2016.

3- اطلاق التداول على اسهم شركة الهلال الصناعي في جلسة الاثنين 2017/8/7 بعد ايفاء الشركة بمتطلبات الإفصاح المالي وتقديم البيانات المالية الفصل الاول لعام 2017.

4- اطلاق التداول على اسهم شركة فندق بغداد في جلسة الثلاثاء 2017/8/15 بعد ايفاء الشركة بمتطلبات الإفصاح المالي وتقديم البيانات المالية السنوية لعام 2016.

5- اطلاق التداول على اسهم شركة فنادق المنصور في جلسة الثلاثاء 2017/8/15 بعد ايفاء الشركة بمتطلبات الإفصاح المالي وتقديم البيانات المالية السنوية لعام 2016.

6- اطلاق التداول على اسهم شركة مصرف الموصل في جلسة الخميس 2017/8/24 بعد ايفاء الشركة بمتطلبات الإفصاح المالي وتقديم البيانات المالية السنوية لعام 2016.

7- اطلاق التداول على اسهم شركة مدينة العاب الكرخ السياحية في جلسة الاربعاء 2017/8/30 بعد ايفاء الشركة بمتطلبات الإفصاح المالي وتقديم البيانات المالية السنوية لعام 2016.

خامساً : متابعة الشركات المساهمة المدرجة وقرارات هيئاتها العامة .

أ - اطلاق التداول على الشركات المدرجة بعد انعقاد هيئاتها العامة :

- 1- الشركة النخبة للمقاولات العامة: اطلاق التداول على اسهم الشركة في جلسة 2017/8/16 بعد قرار الهيئة العامة المنعقدة في 2017/8/13 المصادقة على الحسابات الختامية لعام 2016.
- 2- شركة المصرف العراقي الاسلامي: اطلاق التداول على اسهم الشركة في جلسة 2017/8/16 بعد قرار الهيئة العامة المنعقدة في 2017/8/12 المصادقة على الحسابات الختامية لعام 2016 ، وتدوير الارباح لسنة 2016 الى حساب الفائض المتراكم .
- 3- الشركة العراقية لانتاج البذور: اطلاق التداول على اسهم الشركة في جلسة 2017/8/20 بعد قرار الهيئة العامة المنعقدة في 2017/8/15 المصادقة على الحسابات الختامية لعام 2016 وتوزيع ارباح بنسبة (40%) من رأسمال الشركة زيادة راس المال الشركة من (7,500) مليار دينار الى (10,500) مليار دينار وفق المادة (55/ثانياً) من قانون الشركات .
- 4- شركة الامين للتأمين: اطلاق التداول على اسهم الشركة في جلسة 2017/8/22 بعد قرار الهيئة العامة المنعقدة في 2017/8/16 لمصادقة على الحسابات الختامية لعام 2016 وتدوير صافي ارباح الشركة البالغة (165,228,156) دينار الى احتياطي ارباح الصافي غير الموزع ، وزيادة راس المال الشركة بنسبة (12%) من (3,410,100,000) دينار الى (3,819,312,000) دينار وفق المادة (55/ثانياً) من قانون الشركات.
- 5- شركة السجاد والمفروشات: اطلاق التداول على اسهم الشركة في جلسة 2017/8/22 بعد قرار الهيئة العامة المنعقدة في 2017/8/14 المصادقة على الحسابات الختامية لعام 2016 وقرار مقسوم الارباح بنسبة (50%) من راس مال الشركة البالغ (500) مليون دينار .
- 6- شركة المصرف التجاري العراقي: اطلاق التداول على اسهم الشركة في جلسة 2017/8/22 بعد قرار الهيئة العامة المنعقدة في 2017/8/8 المصادقة على الحسابات الختامية لعام 2015 وتوزيع ارباح نقدية بنسبة (2.6%) من راس مال الشركة البالغ (250) مليار دينار، وانتخاب (7) اعضاء اصليين و(7) اعضاء احتياط.
- 7- شركة تسويق المنتجات الزراعية: اطلاق التداول على اسهم الشركة في جلسة 2017/8/27 بعد قرار الهيئة العامة المنعقدة في 2017/8/21 المصادقة على الحسابات الختامية لعام 2016 وتوزيع ارباح نقدية قدرها (36) مليون من الفائض المتحقق لعام 2016 البالغ (57,774,141) دينار .
- 8- شركة المصرف الوطني الاسلامي: اطلاق التداول على اسهم الشركة في جلسة 2017/8/31 بعد قرار الهيئة العامة المنعقدة في 2017/8/3 المصادقة على الحسابات الختامية لعام 2016 وتوزيع ارباح نقدية بنسبة (8.5%) من راس مال الشركة البالغ (251) مليار دينار
- 9- شركة النور للتحويل المالي: اطلاق التداول على اسهم الشركة في جلسة 2017/8/31 بعد قرار الهيئة العامة المنعقدة في 2017/8/17 المصادقة على الحسابات الختامية لعام 2016 وانتخاب خمسة اعضاء اصليين ومثلهم احتياط .

- 10- شركة النبلاء للتحويل المالي: اطلاق التداول على اسهم الشركة في جلسة 2017/8/31 بعد قرار الهيئة العامة المنعقدة في 2017/8/24 المصادقة على الحسابات الختامية لعام 2016 .
- 11- شركة الاهلية للتأمين: اطلاق التداول على اسهم الشركة في جلسة 2017/8/31 بعد قرار الهيئة العامة المنعقدة في 2017/8/28 المصادقة على الحسابات الختامية لعام 2016 .

ب - الاحداث الجوهرية :

1 - مصرف البلاد الاسلامي : انخفض سعر سهم شركة مصرف البلاد الاسلامي لجلستين متتاليتين بما يقارب الحد الادنى المسموح به لتغير السعر لجلستي 8/2 و 2017/8/7 ، ولعدم ورود اجابة الشركة على كتاب الاستفسار عن الاحداث الجوهرية المرسل من السوق تم ايقاف التداول على اسهم الشركة في جلسة 2017/8/8 . ولورود اجابة الشركة على كتاب الاستفسار المرسل من السوق عن الاحداث الجوهرية تم اطلاق التداول اعتبارا من جلسة 2017/8/12 لاعلان يوم الخميس 2017/8/10 عطلة رسمية وقد اوضحت الشركة في اجابتها بعدم وجود اي احداث جوهرية ادت الى انخفاض سعر سهم الشركة فهي تداولات طبيعية .

2 - الخياطة الحديثة : ارتفع سعر سهم شركة الخياطة الحديثة لجلستين متتاليتين بما يقارب الحد الاعلى المسموح به لتغير السعر لجلستي 8/20 و 2017/8/21 ، ولورود اجابة الشركة على كتاب الاستفسار المرسل من السوق عن الاحداث الجوهرية لم يتم ايقاف التداول على اسهم الشركة . وقد اوضحت الشركة في اجابتها تحسن الوضع المالي للشركة مما ادى الى تحقق ارباح في الاشهر الماضية .

ج - شركات التحويل المالي التي تم تغيير نشاطها الى مصرف اسلامي :

1- شركة المرج العالمية للتحويل المالي (مصرف الثقة الدولي): اكملت الشركة اجراءات تسجيل وايداع اسهم الشركة في مركز الايداع كشركة مصرفية برأسمال مقدره (100) مليار دينار ، وسيتم اطلاق التداول على اسهم المصرف بعد تقديم بيانات مالية خاصة بالمصرف اما سنوية او فصلية حسب تعليمات هيئة الاوراق المالية .

2- شركة المهج للتحويل المالي (مصرف القابض الاسلامي): اكملت الشركة اجراءات تسجيل وايداع اسهم الشركة في مركز الايداع كشركة مصرفية برأسمال مقدره (100) مليار دينار ، وقد صدرت مصادقة دائرة تسجيل الشركات على زيادة رأسمال الشركة من (100) مليار دينار الى (250) مليار دينار وفقا للمادة (55/اولا) من قانون الشركات ، واكملت الشركة اجراءات ايداع زيادة راس المال الى (250) مليار في مركز الايداع ، وسيتم اطلاق التداول على اسهم المصرف بعد تقديم بيانات مالية خاصة بالمصرف اما سنوية او فصلية حسب تعليمات هيئة الاوراق المالية .

د - قرر البنك المركزي العراقي وضع مصرفي دجلة والفرات ودار السلام للاستثمار تحت الوصاية.

سادسا : ادراج شركات مساهمة جديدة لعام 2017 :

1 – صدرت مصادقة هيئة الاوراق المالية على قرار مجلس محافظي سوق العراق للاوراق المالية بالموافقة على ادراج اسهم مصرف الاقليم التجاري واكملت الشركة اجراءات الادراج وتسجيل وايداع سجل المساهمين في مركز الايداع والسوق بصدد استحصال الرمز الدولي للشركة .

2 – صدرت مصادقة هيئة الاوراق المالية على قرار مجلس محافظي سوق العراق للاوراق المالية بالموافقة على ادراج اسهم الشركة المتحدة للتحويل المالي في السوق الثاني واكملت الشركة اجراءات الادراج والتسجيل وايداع سجل المساهمين في مركز الايداع ، وبعد قرار الهيئة العامة للشركة تغيير نشاطها من تحويل مالي الى مصرفي اسلامي وحصول موافقة البنك المركزي على تغيير اسم ونشاط الشركة الى مصرف اسيا العراق الاسلامي للاستثمار والتمويل ، لن يطلق التداول على اسهم الشركة الا بعد انتهاء كافة الاجراءات تحويل الشركة الى مصرف اسلامي واستحصال اجازة ممارسة العمل المصرفي وتقديم البيانات المالية الفصلية او السنوية كشركة مصرفية .

3 – طلبت هيئة الاوراق المالية من الشركات المبينة في الجدول رقم (6) استكمال متطلبات الادراج جدول رقم (6) استكمال متطلبات

ت	اسم الشركة	النواقص المطلوبة
1	مصرف الجنوب الاسلامي	1- تقديم بيانات مالية مدققة اصوليا خاصة بالمصرف لعام 2016 . 2- تقديم موافقة الهيئة العامة على ادراج اسهم الشركة في السوق عند اول اجتماع لها . وقد قدمت الشركة البيانات السنوية لعام 2016 وتوجد ملاحظات واجراءات يجري استكمالها وتوضيحها
2	مصرف اربيل للاستثمار والتمويل	1- تقديم بيانات مالية مدققة اصوليا خاصة بالمصرف لعام 2016 . 2- تقديم محضر اجتماع الهيئة العامة للمصرف مصدق من قبل دائرة مسجل الشركات يوضح موافقة الهيئة العامة على ادراج اسهم الشركة في السوق . 3- تقديم الافصاح عن مبلغ الغرامات وكيفية معالجتها من قبل المصرف . قدمت الشركات البيانات المالية السنوية لعام 2016 .
3	الامين العربية للتحويل المالي	مراجعة حسابات عام 2016 مع مراقب الحسابات لتوضح الملاحظة في تقرير مراقب الحسابات حول الايرادات الظاهرة في بيان العمليات الجارية .
4	الاسوار للتحويل المالي	1- تقديم بيانات مالية مدققة اصوليا خاصة بالمصرف لعام 2016 مع تقديم محضري اجتماع الهيئة العامة للسنتين الماليين 2014-2015 مصدقين من دائرة مسجل الشركات . 2- الالتزام بتعليمات الافصاح الصادرة عن هيئة الاوراق المالية عند اعداد البيانات الفصلية . قدمت الشركة البيانات المالية السنوية لعام 2016 ، والمحاضر لاتزال قيد التصديق من دائرة تسجيل الشركات .
5	مصرف التعاون الاسلامي	التريث بقبول ادراج اسهم المصرف في السوق حين توضيح الملاحظات واهمها بيان كيفية حساب مخصص الديون المشكوك في تحصيلها وتوضيح الدعاوي المقامة على المصرف وبيان مبالغها والالتزام بتعليمات الهيئة حول شكل ومحتوى الحسابات .

سابعاً : متابعة ادراج الشركات غير المدرجة :

يتابع البنك المركزي العراقي وهيئة الاوراق المالية وسوق العراق للاوراق الشركات المساهمة غير المدرجة لاستكمال الوثائق المطلوبة ليتم ادراجها في السوق وكما في الجدول رقم (7) ادناه .

جدول رقم (7) الشركات المصرفية والمالية غير المدرجة والوثائق المطلوب تقديمها ليتم ادراج أسهم الشركة في السوق

ت	اسم الشركة	النقص في الوثائق
1	مصرف الهدى	النواقص : عدم استكمال الشركة : البيانات المالية السنوية 2015 مشفوعاً بتقرير كل من مجلس الادارة ومراقب الحسابات ، تقديم الايضاحات بشأن الفقرة (د،ه) من المادة (5) من تعليمات الادراج ، البيانات المالية الفصلية لعام 2017 معدة حسب تعليمات هيئة الاوراق المالية ، أستيفاء شروط ومتطلبات احكام القوانين ذات العلاقة من قبل الشركة ومنها (قانون الشركات/قانون المصارف)، محاضر اجتماعات الهيئة العامة للسنتين 2015-2016 .
2	مصرف الندى الاسلامي للاستثمار والتمويل تم تغيير اسمه الى مصرف الانصاري الاسلامي للاستثمار والتمويل	النواقص : تقديم وثائق الادراج بأسم مصرف الانصاري الاسلامي الاتية : طلب ادراج الشركة في السوق ، موافقة الهيئة العامة على ادراج الاسهم في سوق العراق للاوراق المالية ، البيانات المالية الفصلية للفصل الاول والثاني لعام 2017 معدة حسب تعليمات هيئة الاوراق المالية ، تقديم الايضاحات بشأن الفقرة (أ،ب،ج،د،ه،و،ز) من المادة (5) من تعليمات الادراج في تقرير مجلس الادارة ، تقديم تعهد مطابقة رأس المال للاسهم المصدرة ، والتعهد الخاص بالاطلاع على قانون هيئة الاوراق المالية والانظمة والتعليمات الصادرة ، أستيفاء شروط ومتطلبات احكام القوانين ذات العلاقة من قبل الشركة ومنها (قانون الشركات/ قانون المصارف) ، تعهد بالتقييدات القانونية على نقل الملكية موقع من المدير المفوض ومسؤول المساهمين.
3	اللؤلؤ للتحويل المالي	النواقص : عدم استكمال الشركة : تقديم شهادة تاسيس الشركة مصدقة من قبل دائرة تسجيل الشركات وعقد التأسيس ، تقرير مجلس الادارة لم يتضمن الفقرة (5) من التعليمات ، تقديم تعهد بالاطلاع على القوانين والانظمة والتعليمات ، تعهد مطابقة راس مال الشركة ، محاضر اجتماع الهيئة العامة للشركة للسنوات (2014-2015-2016) .
4	الطيب للتحويل المالي	تقديم جميع وثائق الادراج الواردة في تعليمات الادراج
5	مصرف القرطاس الاسلامي	تقديم جميع وثائق الادراج الواردة في تعليمات الادراج .

ثامنا : مراقبة ومتابعة نشاط شركات الوساطة والرقابة على التداول.

- 1- مراقبة تداولات شركات الوساطة استناداً لتعليمات وقواعد التداول ، والالتزام بالتسوية السهمية والمقاصة المالية T+0 في نفس يوم الجلسة ومتابعة تجديد خطابات الضمان لشركات الوساطة عند استحقاقها من غير مصرف المقاصة والرقابة اليومية على التداول من قبل قسم الرقابة على التداول وفقاً لتعليمات الرقابة والتفتيش.
- 2- تقرير متابعة شركات الوساطة وتدقيق حساباتها لشهر آب 2017.

تاسعا : مركز الايداع .

اولا : المؤشرات الكلية :

1 — يبلغ عدد الاسهم المودعة لغاية 2017/8/31 (8.449) ترليون سهم وهي تمثل نسبة (77%) من رأس المال المدرج لكافة الشركات.

أ — يبلغ عدد الاسهم المودعة للعراقيين (6.543) ترليون سهماً .

ب — يبلغ عدد الاسهم المودعة لغير العراقيين (1.905) ترليون سهماً .

كما تظهر تفاصيلها في الجدول رقم (27)

2 — يبلغ عدد حسابات المستثمرين والمساهمين لغاية 2017/8/31 (46087) حساب مستثمر . منها :

أ — عدد حسابات المستثمرين العراقيين (44616) حساب .

ب — عدد حسابات المستثمرين غير العراقيين (1471) حساب .

ثانيا : مؤشرات مركز الايداع لشهر آب 2017 .

1 — يبلغ عدد الاسهم المودعة خلال شهر آب 2017 (310) مليار سهم .

2 — بلغ عدد حسابات المستثمرين والمساهمين خلال شهر آب (134) حساب مستثمر طبيعي

ثالثا : انتقال ملكية الاسهم وفق التنازل العائلي والارثي لشهر آب 2017 .

1 — بلغ عدد الاسهم التي تم نقل ملكيتها وفق التنازل العائلي (295,544,995) سهماً على أسهم (18) شركة مساهمة.

2 — بلغ عدد الاسهم التي تم نقل ملكيتها وفقاً للقسم الشرعي والارثية (101,497,383) سهماً على أسهم (30) شركة مساهمة .

كما تظهر تفاصيلها في الجدول رقم (28) .

العلاقات العامة

النشرة الشهرية لتداول الاسهم في السوق النظامي لشهر آب 2017 Monthly Trading Bulletin August 2017

Company Name	عدد ايام التداول Trading days	القيمة المتداولة Trading Volume	الاسهم المتداولة Traded Shares	الصفقات No. of Trans	التغير % Change %	سعر الاغلاق السابق Previous Clo.Price	سعر الاغلاق Closing Price	معدل السعر الحالي Average Price	ادنى سعر Low Price	اعلى سعر High Price	سعر الافتتاح Opening Price	رمز الشركة Code	اسم الشركة
Banking sector													قطاع المصارف
Commercial Bank of Iraq	10	114,674,766	286,348,403	169	-4.65	0.430	0.410	0.400	0.380	0.440	0.430	BCOI	المصرف التجاري العراقي
Bank Of Baghdad	21	3,600,333,075	5,955,178,638	1265	-10.94	0.640	0.570	0.610	0.550	0.660	0.640	BBOB	مصرف بغداد
Iraqi Islamic Bank	13	237,874,704	382,015,634	46	-16.42	0.670	0.560	0.620	0.560	0.700	0.670	BIIB	المصرف الاسلامي
Middle East Bank	3	92,586,792	251,403,961	71	-2.63	0.380	0.370	0.370	0.350	0.380	0.380	BIME	مصرف الشرق الاوسط
Investment Bank of Iraq	20	493,492,500	1,063,780,372	359	0.00	0.460	0.460	0.460	0.430	0.490	0.460	BIBI	مصرف الاستثمار العراقي
National Bank of Iraq	10	170,994,546	362,914,543	57	2.00	0.500	0.510	0.470	0.400	0.510	0.480	BNOI	المصرف الاهلي العراقي
Credit Bank Of Iraq	19	113,250,199	171,632,918	205	-1.49	0.670	0.660	0.660	0.620	0.680	0.670	BROI	مصرف الائتمان العراقي
Sumer Commerical Bank	20	1,712,559,852	1,902,844,280	84	0.00	0.900	0.900	0.900	0.900	0.900	0.900	BSUC	مصرف سومر التجاري
Babylon Bank	16	29,863,124	100,516,297	56	-9.68	0.310	0.280	0.300	0.280	0.310	0.300	BBAY	مصرف بابل
Gulf Commercial Bank	21	1,112,635,453	3,268,478,005	562	0.00	0.340	0.340	0.340	0.330	0.360	0.340	BGUC	مصرف الخليج التجاري
Mosul Bank	9	625,016,925	2,190,474,223	60	-6.67	0.300	0.280	0.290	0.280	0.310	0.310	BMFI	مصرف الموصل
North Bank	3	12,313,546	61,559,462	31	0.00	0.200	0.200	0.200	0.190	0.210	0.200	BNOR	مصرف الشمال
Kurdistan International Bank	9	2,054,904,089	1,580,541,607	46	12.00	1.250	1.400	1.300	1.300	1.400	1.300	BKUI	مصرف كردستان
Ashur International Bank	3	10,280,000	35,500,000	22	-6.67	0.300	0.280	0.290	0.280	0.310	0.300	BASH	مصرف اشور
Al-Mansour Bank	15	91,341,730	117,384,917	109	2.63	0.760	0.780	0.780	0.760	0.790	0.760	BMNS	مصرف المنصور
United Bank	19	63,928,927	286,981,561	150	-12.50	0.240	0.210	0.220	0.210	0.240	0.240	BUND	المصرف المتحد
Elaf Islamic Bank	3	1,595,988	5,984,875	5	-3.70	0.270	0.260	0.270	0.260	0.270	0.270	BELF	مصرف ايلاف الاسلامي
Al-Bilad Islamic Bank	5	2,564,500	3,450,000	6	-38.71	0.930	0.570	0.740	0.570	0.840	0.840	BLAD	مصرف البلاد الاسلامي
TOTAL	22	10,540,210,716	18,026,989,696	3303									مجموع قطاع المصارف
Telecommunication Sector													قطاع الاتصالات
Asia Cell Telecommunication	17	166,501,323	32,329,628	110	-0.19	5.200	5.190	5.150	5.100	5.270	5.270	TASC	اسيا سيل للاتصالات
Al-Khatem Telecoms	5	2,696,889	829,658	7	-4.97	3.420	3.250	3.250	3.250	3.300	3.250	TZNI	الخاتم للاتصالات
TOTAL	20	169,198,212	33,159,286	117									مجموع قطاع الاتصالات
Insurance Sector													قطاع التأمين
Al-Ameen for Insurance	13	34,779,921	65,510,253	103	-5.88	0.510	0.480	0.530	0.470	0.580	0.560	NAME	الامين للتأمين
Dar Al-Salam for Insurance	2	53,400	55,000	3	-1.02	0.980	0.970	0.970	0.970	0.980	0.980	NDSA	دار السلام للتأمين
AHliya For Insurance	1	2,022,698	5,322,889	2	0.00	0.380	0.380	0.380	0.380	0.380	0.380	NAHF	اهلية للتأمين
Gulf Insurance	9	17,857,075	40,527,577	50	20.00	0.400	0.480	0.440	0.400	0.480	0.400	NGIR	الخليج للتأمين
TOTAL	18	54,713,095	111,415,719	158									مجموع قطاع التأمين
Services Sector													قطاع الخدمات
Kharkh Tour Amuzement City	3	19,929,318	4,604,441	33	-8.60	4.650	4.250	4.330	4.200	4.540	4.540	SKTA	العاب الكرخ السياحية
Mamoura Realestate Investment	21	266,969,651	137,391,514	203	0.00	1.980	1.980	1.940	1.900	1.980	1.970	SMRI	المعمورة العقارية
AL-Nukhba for Construction	7	34,288,715	98,778,712	123	0.00	0.330	0.330	0.350	0.310	0.450	0.320	SNUC	النخبة للمقاولات العامة
Iraqi Land Transport	3	39,972,900	55,430,319	58	-6.58	0.760	0.710	0.720	0.700	0.750	0.750	SILT	العراقية للنقل البري
Iraq Baghdad For General Transportation	9	5,209,524	369,500	14	1.79	14.000	14.250	14.100	14.000	14.250	14.000	SBPT	بغداد العراق للنقل العام
General Transportation	3	105,581,074	180,446,794	93	-17.91	0.670	0.550	0.590	0.540	0.670	0.670	SIGT	نقل المنتجات النفطية والبضائع
TOTAL	22	471,951,182	477,021,280	524									مجموع قطاع الخدمات

النشرة الشهرية لتداول الاسهم في السوق النظامي لشهر آب 2017 Monthly Trading Bulletin August 2017

Company name	عدد ايام التداول Trading days	القيمة المتداولة Trading Volume	الاسهم المتداولة Traded Shares	الصفقات No.of Trans	التغير % Change %	سعر الاغلاق السابق Previous Clo.Price	سعر الاغلاق Closing Price	معدل السعر الحالي Average Price	الدى سعر Low Price	اعلى سعر High Price	سعر الافتتاح Opening Price	رمز الشركة Code	اسم الشركة
Industry Sector													قطاع الصناعة
Al-Mansour Pharmaceuticals Industries	19	121,332,827	179,665,622	308	0.00	0.670	0.670	0.680	0.660	0.690	0.680	IMAP	المنصور الدوائية
Modern Sewing	8	47,159,259	11,809,579	146	42.86	2.800	4.000	3.990	3.000	4.790	3.000	IMOS	الخبياطة الحديثة
Iraqi For Tufted Carpets	6	13,218,654	1,832,586	39	-9.09	7.700	7.000	7.210	6.990	7.800	7.600	IITC	السجاد والمفروشات
Baghdad for Packing Materials	1	62,500	50,000	1	-3.85	1.300	1.250	1.250	1.250	1.250	1.250	IBPM	بغداد لصناعة مواد التغليف
Baghdad Soft Drinks	22	735,786,568	296,455,558	608	6.58	2.430	2.590	2.480	2.360	2.600	2.450	IBSD	بغداد للمشروبات الغازية
Date Processing and Marketing	19	377,425,564	313,438,735	350	-24.48	1.430	1.080	1.200	1.080	1.400	1.390	IIDP	التمور العراقية
Al-Hilal Industries	15	43,197,739	152,910,675	100	-3.57	0.280	0.270	0.280	0.270	0.300	0.270	IHLI	الهلال الصناعية
National Chemical&Plastic Industries	10	13,110,159	25,047,539	41	-5.66	0.530	0.500	0.520	0.500	0.540	0.530	INCP	الكيميائية والبلاستيكية
ELectronic Industries	3	6,146,375	13,107,380	27	-8.16	0.490	0.450	0.470	0.450	0.490	0.490	IELI	الصناعات الالكترونية
AL- Kindi of Veterinary Vaccines	2	2,970,000	3,900,000	6	-2.56	0.780	0.760	0.760	0.760	0.770	0.770	IKLV	الكندي لانتاج اللقاحات البيطرية
Iraqi Engineering Works	1	477,590	682,271	4	-4.11	0.730	0.700	0.700	0.700	0.700	0.700	IIEW	العراقية للاعمال الهندسية
Metallic Industries and Bicycles	10	11,885,220	16,868,057	55	-8.33	0.720	0.660	0.710	0.660	0.720	0.700	IMIB	الصناعات المعدنية والدراجات
Ready Made Clothes	11	21,185,207	2,095,598	39	-6.40	10.150	9.500	10.110	9.350	10.750	10.250	IRMC	انتاج الالبسة الجاهزة
TOTAL	22	1,393,957,662	1,017,863,600	1724									مجموع قطاع الصناعة
Tourism&Hotels Sector													قطاع الفنادق والسياحة
Palestine Hotel	2	125,088,030	9,622,110	6	-4.96	13.700	13.020	13.000	13.000	13.020	13.000	HPAL	فندق فلسطين
Ishtar Hotels	12	92,272,078	7,679,284	124	3.18	11.000	11.350	12.020	11.200	13.000	11.200	HISH	فنادق عشتار
Babylon Hotel	21	471,027,764	17,388,751	258	29.17	24.000	31.000	27.090	24.250	33.050	25.000	HBAY	فندق بابل
Baghdad Hotel	12	78,337,552	8,655,766	75	3.89	9.000	9.350	9.050	8.900	9.350	9.000	HBAG	فندق بغداد
National for Tourist Investment	17	67,884,988	10,387,042	84	-4.51	6.650	6.350	6.540	6.350	6.600	6.600	HNTI	الاستثمارات السياحية
Tourist Village of Mosul dam	4	1,956,920	325,576	6	6.72	5.950	6.350	6.010	5.850	6.350	5.850	HTVM	سد الموصل السياحية
Karbala Hotels	3	1,427,840	982,373	11	-3.45	1.450	1.400	1.450	1.400	1.470	1.450	HKAR	فنادق كربلاء
Mansour Hotel	5	9,207,085	705,688	21	-5.59	14.300	13.500	13.050	12.600	14.000	14.000	HMAN	فنادق المنصور
Al-Sadeer Hotel	2	399,350	26,290	4	3.45	14.500	15.000	15.190	15.000	15.500	15.500	HSAD	فندق السدير
TOTAL	22	847,601,606	55,772,880	589									مجموع قطاع الفنادق والسياحة
Agriculture Sector													قطاع الزراعة
Modern for Animal Production	5	1,722,025	5,069,889	9	-15.38	0.390	0.330	0.340	0.330	0.390	0.390	AMAP	الحديثة لانتاج الحيواني
Al-Ahlyia for Agricultural Production	2	4,122,254	3,351,426	2	0.00	1.230	1.230	1.230	1.230	1.230	1.230	AAHP	الاهلية لانتاج الزراعي
Middle East for Production- Fish	3	1,670,874	207,562	6	0.00	8.050	8.050	8.050	8.050	8.050	8.050	AMEF	اسماك الشرق الاوسط
Iraqi for Seed Production	17	1,046,685,548	173,813,826	1111	-26.62	6.500	4.770	6.020	4.690	7.250	6.500	AISP	العراقية لانتاج البذور
Iraqi Products Marketing Meat	18	52,058,967	17,506,080	113	6.38	2.820	3.000	2.970	2.850	3.050	2.850	AIPM	انتاج وتسويق اللحوم
Iraqi Agricultural Products	6	2,643,250	350,000	9	-7.01	7.850	7.300	7.550	7.300	7.850	7.850	AIRP	العراقية للمنتجات الزراعية
TOTAL	22	1,108,902,917	200,298,783	1250									مجموع قطاع الزراعة
Grand TOTAL	22	14,586,535,389	19,922,521,244	7665									المجموع الكلي

Non-Iraqi Monthly Trading Report (Buy) August 2017

Company Names	القيمة المتداولة	الاسهم المتداولة	الصفقات	رمز الشركة	اسم الشركة
قطاع المصارف					
Banks Sector					
Commercial Bank of Iraq	6,708,174	16,585,729	17	BCOI	المصرف التجاري العراقي
Bank Of Baghdad	114,605,520	180,667,000	33	BBOB	مصرف بغداد
Investment Bank of Iraq	5,840,000	12,500,000	3	BIBI	مصرف الاستثمار العراقي
National Bank Of Iraq	158,370,851	333,690,689	35	BNOI	المصرف الاهلي العراقي
Credit Bank Of Iraq	379,500	575,000	1	BROI	مصرف الائتمان العراقي
Sumer Commerical Bank	15,011	16,679	1	BSUC	مصرف سومر التجاري
Babylon Bank	84,000	300,000	2	BBAY	مصرف بابل
Gulf Commercial Bank	57,207,500	173,250,000	19	BGUC	مصرف الخليج التجاري
Mousil Bank	560,000	2,000,000	1	BMFI	مصرف الموصل
Kurdistan International Bank	89,050,000	68,500,000	1	BKUI	مصرف كردستان
Al-Mansour Bank	49,545,440	64,069,414	52	BMNS	مصرف المنصور
United Bank	354,900	1,690,000	4	BUND	مصرف المتحد
Total Bank sector	482,720,896	853,844,511	169		مجموع قطاع المصارف
قطاع الخدمات					
Service Sector					
Mamoura Realestate Investment	227,102,947	116,896,696	158	SMRI	المعمورة للاستثمارات العقارية
AL-Nukhba for General Construction	180,000	500,000	1	SNUC	النخبة للمقاولات العامة
Total Service sector	227,282,947	117,396,696	159		مجموع قطاع الخدمات
قطاع الصناعة					
Industry Sector					
Baghdad Soft Drinks	496,984,770	199,172,656	276	IBSD	بغداد للمشروبات الغازية
Iraqi Date Processing and Marketing	18,532,383	15,200,000	13	IIDP	العراقية لتصنيع وتسويق التمور
Total Industry sector	515,517,153	214,372,656	289		مجموع قطاع الصناعة
قطاع الفنادق والسياحة					
Hotel Sector					
Babylon Hotel	64,309,700	2,140,000	22	HBAY	فندق بابل
Total Hotel sector	64,309,700	2,140,000	22		مجموع قطاع الفنادق والسياحة
قطاع الاتصالات					
Telecommunication Sector					
Asia cell Telecommunication	130,394,410	25,315,555	70	TASC	اسيا سيل للاتصالات
Al-Khateem Telecommunication	1,797,149	552,969	1	TZNI	شركة الخاتم للاتصالات
Total Telecommunication sector	132,191,560	25,868,524	71		مجموع قطاع الاتصالات
Grand Total	1,422,022,255	1,213,622,387	710		المجموع الكلي

Non-Iraqi Monthly Trading Report (Sell) August 2017

Company Names	القيمة المتداولة	الاسهم المتداولة	الصفقات	رمز الشركة	اسم الشركة
Banks Sector	قطاع المصارف				
Bank Of Baghdad	1,490,313,596	2,517,437,393	334	BBOB	مصرف بغداد
Iraqi Islamic Bank	543,857	822,510	2	BIIB	المصرف العراقي الاسلامي
National Bank Of Iraq	129,737,398	270,286,245	1	BNOI	المصرف الاهلي العراقي
Babylon Bank	185,340	617,800	1	BBAY	مصرف بابل
Total Bank sector	1,620,780,191	2,789,163,948	338		مجموع قطاع المصارف
Service Sector	قطاع الخدمات				
Mamoura Realestate Investment	30,923,891	15,720,627	13	SMRI	المعمورة للاستثمارات العقارية
Total Service sector	30,923,891	15,720,627	13		مجموع قطاع الخدمات
Industry Sector	قطاع الصناعة				
Baghdad Soft Drinks	124,310,000	48,000,000	30	IBSD	بغداد للمشروبات الغازية
Metallic Industries and Bicycles	2,069,746	2,915,135	9	IMIB	الصناعات المعدنية والدراجات
Total Industry sector	126,379,746	50,915,135	39		مجموع قطاع الصناعة
Hotel Sector	قطاع الفنادق والسياحة				
Babylon Hotel	4,694,000	192,000	3	HBAY	فندق بابل
Baghdad Hotel	1,125,000	125,000	2	HBAG	فندق بغداد
Total Hotel sector	5,819,000	317,000	5		مجموع قطاع الفنادق والسياحة
Grand Total	1,783,902,827	2,856,116,710	395		المجموع الكلي

جدول رقم (١) اهم مؤشرات التداول حسب جلسات التداول لشهر آب ٢٠١٧

Main Trading indicators distributed in sessions August 2017

مؤشر ٦٠ ISX 60	الشركات المدرجة Co.List ed	الشركات المتداولة Co.Trad ed	الاهمية النسبية % Change %	الصفقات No.of Trans	الاهمية النسبية % Change %	القيمة المتداولة Trading Volume	الاهمية النسبية % Change %	عدد الاسهم المتداولة Traded Shares	الجلسات Sessions
581.040	72	35	5.18	397	6.79	989,813,247	4.50	897,321,075	01/08/2017
580.230	72	32	4.45	341	6.94	1,012,637,761	5.92	1,178,679,500	02/08/2017
577.160	72	31	6.44	494	9.57	1,396,510,802	9.49	1,890,260,731	03/08/2017
577.980	72	22	4.61	353	7.11	1,037,405,121	6.06	1,208,132,876	06/08/2017
580.640	72	23	4.96	380	5.59	814,825,844	4.70	936,131,307	07/08/2017
580.840	72	22	4.25	326	5.14	749,102,206	5.10	1,015,066,628	08/08/2017
581.110	72	20	4.36	334	3.58	521,950,414	3.50	697,012,571	09/08/2017
581.250	72	19	2.45	188	4.04	588,677,599	3.91	778,179,158	13/08/2017
580.150	72	15	1.75	134	1.47	215,039,972	1.48	293,983,018	14/08/2017
578.550	72	20	3.12	239	2.90	423,603,493	3.03	603,294,109	15/08/2017
577.770	72	21	2.74	210	2.25	328,561,121	3.11	620,114,108	16/08/2017
575.840	72	23	2.95	226	2.48	362,068,974	2.10	418,125,475	17/08/2017
570.980	72	26	5.86	449	3.65	532,889,498	2.98	592,859,164	20/08/2017
578.400	72	27	5.87	450	2.88	419,453,629	2.82	562,549,201	21/08/2017
576.660	72	31	6.03	462	2.95	430,256,493	2.14	427,175,838	22/08/2017
575.200	72	26	4.84	371	2.51	366,272,297	2.60	518,596,721	23/08/2017
571.930	72	32	7.24	555	8.27	1,206,087,933	12.18	2,426,320,991	24/08/2017
568.670	72	28	8.23	631	8.63	1,259,321,179	9.65	1,923,336,498	27/08/2017
569.470	72	31	3.82	293	2.59	377,585,272	2.66	530,142,961	28/08/2017
569.730	72	30	3.14	241	2.61	380,819,320	2.42	481,632,222	29/08/2017
574.510	72	31	4.76	365	4.88	711,770,255	7.73	1,539,099,617	30/08/2017
576.580	72	29	2.95	226	3.17	461,882,958	1.93	384,507,475	31/08/2017
576.580	72	58	100	7,665	100	14,586,535,389	100	19,922,521,244	المجموع الحالي Total This Month
575.610	72	59	100	7976	100	27,705,400,295	100	52,852,948,927	المجموع السابق Total Last Month
0.17	0.00	-1.69	—	-3.90	—	-47.35	—	-62.31	التغيير (%) Change(%)
—	—	19	—	710	—	1,422,022,255	—	1,213,622,387	غير العراقيين شراء
—	—	32.76	—	9.26	—	9.75	—	6.09	النسبة من الكلي
—	—	9	—	395	—	1,783,902,827	—	2,856,116,710	غير العراقيين بيعا
—	—	15.52	—	5.15	—	12.23	—	14.34	النسبة من الكلي

ISX Price Index 60 August 2017



جدول رقم (٢) اهم مؤشرات التداول المشتراة لغير العراقيين حسب جلسات التداول لشهر آب ٢٠١٧

Main Trading indicators for non Iraqis (Buy) distributed in sessions August 2017

الشركات المتداولة Co.Traded	الاهمية النسبية % Change %	الصفقات No.of Trans	الاهمية النسبية % Change %	القيمة المتداولة Trading Volume	الاهمية النسبية % Change %	عدد الاسهم المتداولة Traded Shares	الجلسات Sessions
1	0.14	1	0.00	4,183	0.00	9,729	01/08/2017
2	3.52	25	8.65	124,530,463	13.95	169,256,443	02/08/2017
4	7.04	50	9.96	143,356,245	12.71	154,232,798	03/08/2017
3	1.69	12	1.72	24,704,000	4.02	48,800,000	06/08/2017
1	0.56	4	0.27	3,859,327	0.13	1,608,053	07/08/2017
2	0.99	7	1.58	22,777,500	1.26	15,350,000	08/08/2017
2	3.24	23	2.36	33,991,714	1.21	14,696,651	09/08/2017
3	0.70	5	6.40	92,152,137	5.79	70,315,615	13/08/2017
3	3.52	25	1.16	16,699,500	0.45	5,450,000	14/08/2017
5	6.34	45	4.07	58,610,474	1.92	23,267,902	15/08/2017
7	1.83	13	9.14	131,635,449	22.44	272,330,924	16/08/2017
1	2.11	15	0.76	10,998,225	0.37	4,544,721	17/08/2017
4	3.24	23	2.44	35,095,760	1.88	22,848,481	20/08/2017
4	3.80	27	1.57	22,570,737	0.76	9,254,279	21/08/2017
4	6.20	44	5.46	78,617,937	3.49	42,382,966	22/08/2017
4	1.13	8	0.45	6,501,034	0.31	3,710,944	23/08/2017
4	8.59	61	7.47	107,535,471	3.36	40,770,725	24/08/2017
8	16.20	115	14.87	214,118,864	8.72	105,774,005	27/08/2017
4	2.68	19	1.68	24,155,557	2.15	26,056,696	28/08/2017
8	5.07	36	1.98	28,520,645	3.73	45,258,153	29/08/2017
11	7.61	54	4.55	65,504,779	4.14	50,226,443	30/08/2017
10	13.80	98	12.23	176,082,252	7.21	87,476,859	31/08/2017
19	100	710	100	1,422,022,253	100	1,213,622,387	المجموع الحالي Total This Month
23	100	472	100	11,528,982,876	100	26,818,703,896	المجموع السابق Total Last Month
-17.39	—	50.42	—	-87.67	—	-95.47	التغيير (%) Change(%)

جدول رقم (٣) اهم مؤشرات التداول المباعة من غير العراقيين حسب جلسات التداول لشهر آب ٢٠١٧

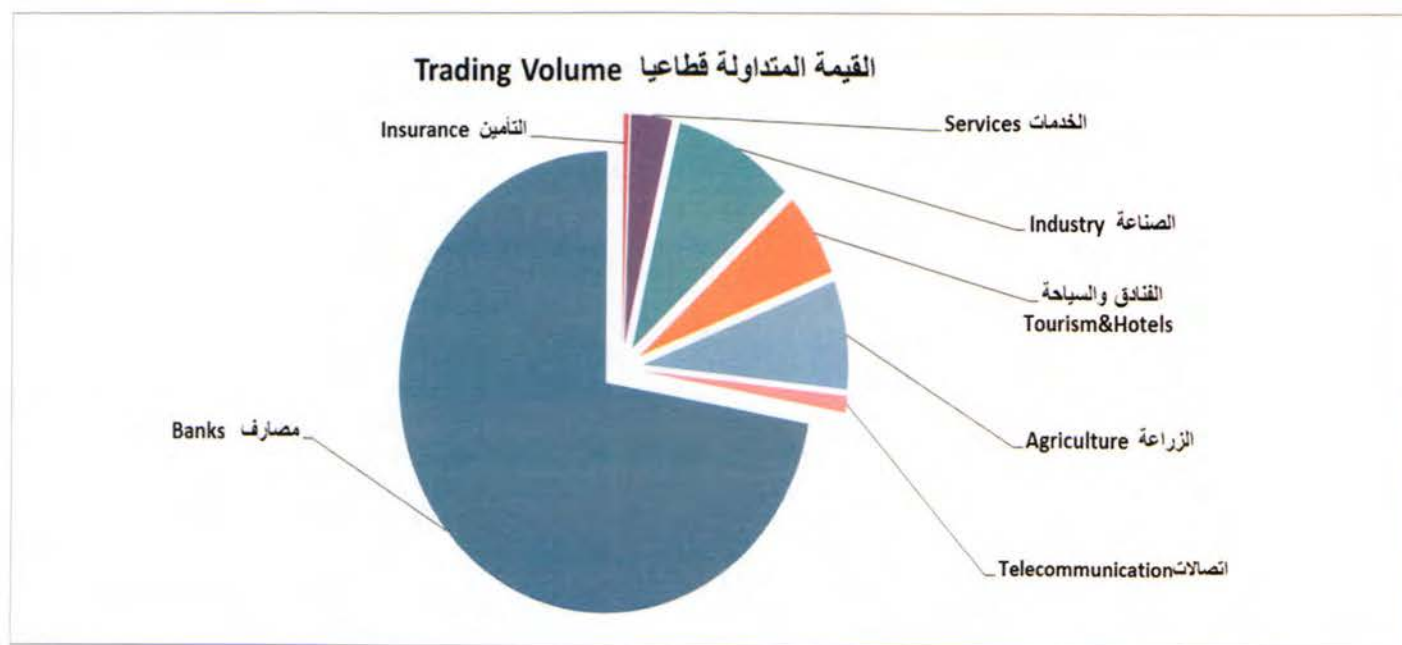
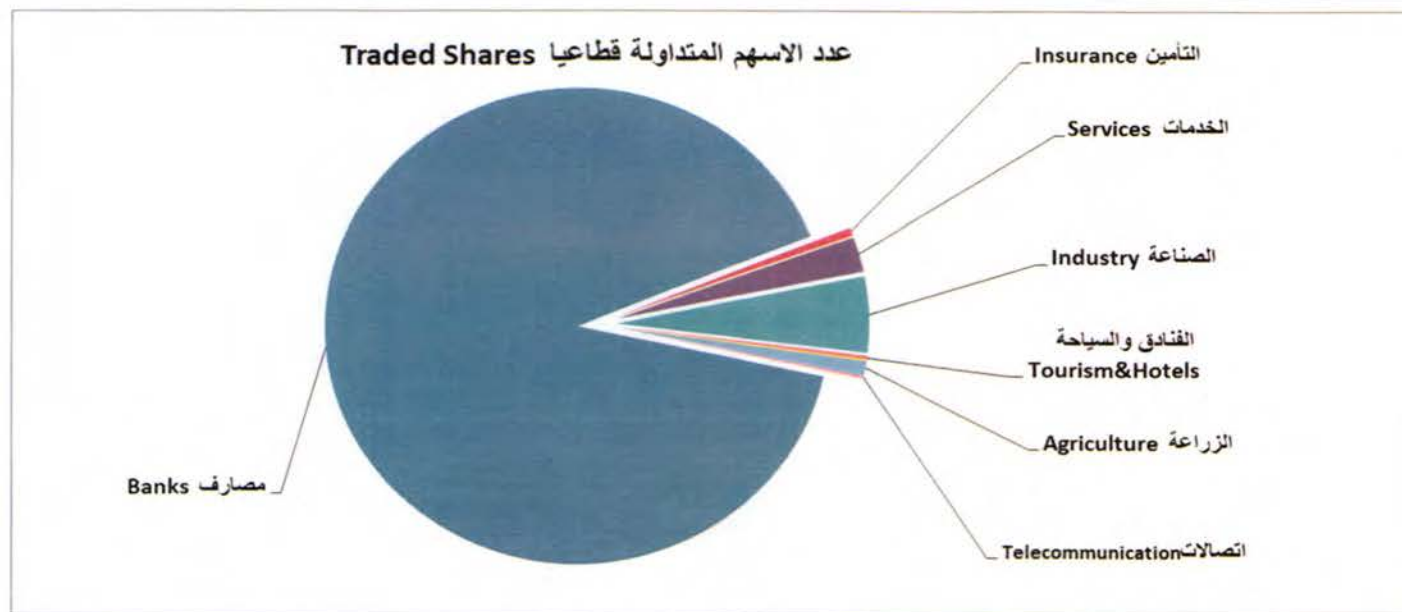
Main Trading indicators for non Iraqis (Sell) distributed in session August 2017

الشركات المتداولة	الاهمية النسبية %	الصفقات	الاهمية النسبية %	القيمة المتداولة	الاهمية النسبية %	عدد الاسهم المتداولة	الجلسات
Co.Traded	Change %	No.of Trans	Change %	Trading Volume	Change %	Traded Shares	Sessions
5	7.85	31	2.25	40,150,395	2.13	60,859,602	01/08/2017
2	4.05	16	8.48	151,277,500	8.24	235,450,000	02/08/2017
2	11.14	44	28.87	515,007,950	28.82	823,192,000	03/08/2017
—	—	—	—	—	—	—	06/08/2017
—	—	—	—	—	—	—	07/08/2017
—	—	—	—	—	—	—	08/08/2017
—	—	—	—	—	—	—	09/08/2017
—	—	—	—	—	—	—	13/08/2017
—	—	—	—	—	—	—	14/08/2017
—	—	—	—	—	—	—	15/08/2017
1	0.25	1	7.27	129,737,398	9.46	270,286,245	16/08/2017
—	—	—	—	—	—	—	17/08/2017
—	—	—	—	—	—	—	20/08/2017
—	—	—	—	—	—	—	21/08/2017
—	—	—	—	—	—	—	22/08/2017
—	—	—	—	—	—	—	23/08/2017
1	8.10	32	6.13	109,400,000	6.51	186,000,000	24/08/2017
2	45.06	178	31.66	564,715,000	34.47	984,500,000	27/08/2017
2	6.33	25	2.97	52,933,700	3.17	90,410,000	28/08/2017
1	1.52	6	1.03	18,297,000	1.12	32,100,000	29/08/2017
2	3.80	15	2.70	48,086,169	2.72	77,722,535	30/08/2017
3	11.90	47	8.65	154,297,717	3.35	95,596,328	31/08/2017
9	100	395	100	1,783,902,827	100	2,856,116,710	المجموع الحالي Total This Month
12	100	855	100	6,946,986,252	100	14,016,835,524	المجموع السابق Total Last Month
-25.00	—	-53.80	—	-74.32	—	-79.62	التغيير (%) Change(%)

جدول رقم (٤) مؤشرات التداول الرئيسية موزعة قطاعيا لشهر آب ٢٠١٧

Main Trading indicators distributed in to Sectors August 2017

الشركات المدرجة Co.Listed	الشركات المتداولة Co.Traded	الاهمية النسبية (%)	الصفقات No.of Trans	الاهمية النسبية (%)	القيمة المتداولة Trading Volume	الاهمية النسبية (%)	عدد الاسهم المتداولة Traded Shares	القطاع SECTOR
24	18	43.09	3303	72.26	10,540,210,716	90.49	18,026,989,696	المصارف Banks
2	2	1.53	117	1.16	169,198,212	0.17	33,159,286	الاتصالات Telecommunication
4	4	2.06	158	0.38	54,713,095	0.56	111,415,719	التأمين Insurance
2	—	0.00	—	0.00	—	0.00	—	الاستثمار Investment
7	6	6.84	524	3.24	471,951,182	2.39	477,021,280	الخدمات Services
18	13	22.49	1724	9.56	1,393,957,662	5.11	1,017,863,600	الصناعة Industry
9	9	7.68	589	5.81	847,601,606	0.28	55,772,880	الفنادق والسياحة Tourism&Hotels
6	6	16.31	1250	7.60	1,108,902,917	1.01	200,298,783	الزراعة Agriculture
72	58	100	7,665	100	14,586,535,389	100	19,922,521,244	المجموع TOTAL



جدول رقم (٥) مؤشرات التداول القطاعية المشتراة لغير العراقيين لشهر آب ٢٠١٧

Main Trading indicators distributed in to Sectors for non Iraqis(Buy)for the August 2017

الشركات المدرجة Co.Listed	الشركات المتداولة Co.Traded	الاهمية النسبية (%)	الصفقات No.of Trans	الاهمية النسبية (%)	القيمة المتداولة Trading Volume	الاهمية النسبية (%)	عدد الاسهم المتداولة Traded Shares	القطاع SECTOR
24	12	23.80	169	33.95	482,720,896	70.36	853,844,511	المصارف Banks
2	2	10.00	71	9.30	132,191,560	2.13	25,868,524	الاتصالات Telecommunication
4	—	0.00	—	0.00	—	0.00	—	التأمين Insurance
2	—	0.00	—	0.00	—	0.00	—	الاستثمار Investment
7	2	22.39	159	15.98	227,282,947	9.67	117,396,696	الخدمات Services
18	2	40.70	289	36.25	515,517,153	17.66	214,372,656	الصناعة Industry
9	1	3.10	22	4.52	64,309,700	0.18	2,140,000	الفنادق والسياحة Tourism&Hotels
6	—	0.00	—	0.00	—	0.00	—	الزراعة Agriculture
72	19	100	710	100	1,422,022,255	100	1,213,622,387	المجموع TOTAL

جدول رقم (٦) مؤشرات التداول القطاعية المباعة من غير العراقيين لشهر آب ٢٠١٧

Main Trading indicators distributed in to Sectors for non Iraqis(Sell)for the August 2017

الشركات المدرجة Co.Listed	الشركات المتداولة Co.Traded	الاهمية النسبية (%)	الصفقات No.of Trans	الاهمية النسبية (%)	القيمة المتداولة Trading Volume	الاهمية النسبية (%)	عدد الاسهم المتداولة Traded Shares	القطاع SECTOR
24	4	85.57	338	90.86	1,620,780,191	97.66	2,789,163,948	المصارف Banks
2	—	0.00	—	0.00	—	0.00	—	الاتصالات Telecommunication
4	—	0.00	—	0.00	—	0.00	—	التأمين Insurance
2	—	0.00	—	0.00	—	0.00	—	الاستثمار Investment
7	1	3.29	13	1.73	30,923,891	0.550	15,720,627	الخدمات Services
18	2	9.87	39	7.08	126,379,746	1.78	50,915,135	الصناعة Industry
9	2	1.27	5	0.33	5,819,000	0.01	317,000	الفنادق والسياحة Tourism&Hotels
6	—	0.00	—	0.00	—	0.00	—	الزراعة Agriculture
72	9	100	395	100	1,783,902,827	100	2,856,116,710	المجموع TOTAL

Top Five Companies By Traded Shares for the August 2017

Company Name	عدد الاسهم المتداولة Traded Shares	النسبة الى الاسهم الكلي % To the Total Traded Shares%	سعر الاغلاق Closing Price		اسم الشركة
			الشهر السابق Last Month	الشهر الحالي This Month	
Bank Of Baghdad	5,955,178,638	29.89	0.640	0.570	1 مصرف بغداد
Gulf Commercial Bank	3,268,478,005	16.41	0.340	0.340	2 مصرف الخليج التجاري
Mosul Bank	2,190,474,223	10.99	0.300	0.280	3 مصرف الموصل
Sumer Commerical Bank	1,902,844,280	9.55	0.900	0.900	4 مصرف سومر التجاري
Kurdistan Bank	1,580,541,607	7.93	1.250	1.400	5 مصرف كردستان
Total	14,897,516,753	74.78	—	—	المجموع

الشركات الخمس الاكثر تداولاً من حيث عدد الاسهم المتداولة

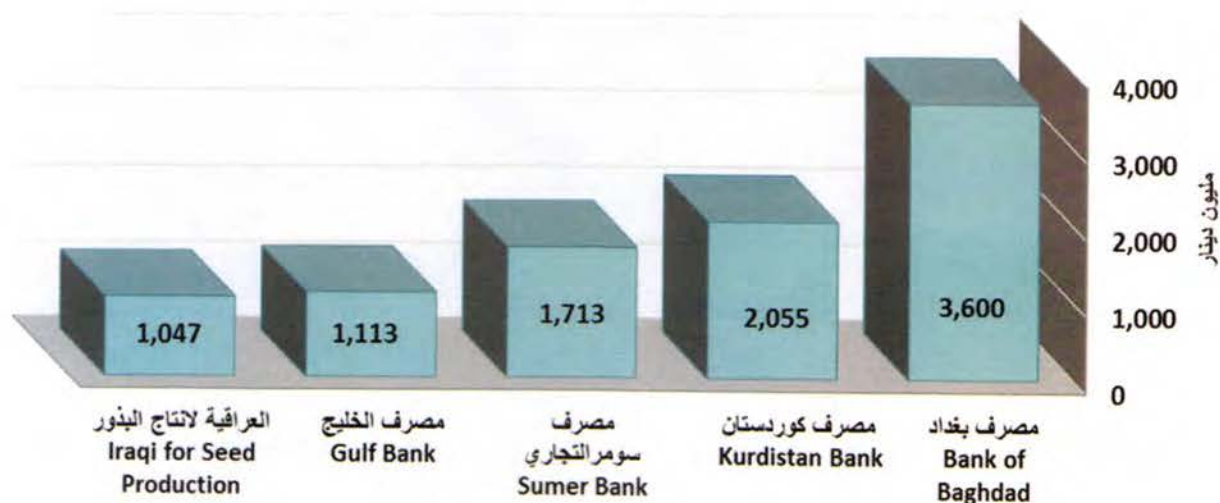


جدول رقم (٨) الشركات الخمس الاكثر تداولاً من حيث القيمة المتداولة لشهر آب ٢٠١٧

Top Five Companies By Trading Volume for the August 2017

Company name	القيمة المتداولة Trading Volume	النسبة الى التداول الكلي % To the Total Trading Volume%	سعر الاغلاق Closing Price		اسم الشركة
			الشهر السابق Last Month	الشهر الحالي This Month	
Bank Of Baghdad	3,600,333,075	24.68	0.640	0.570	1 مصرف بغداد
Kurdistan Bank	2,054,904,089	14.09	1.250	1.400	2 مصرف كردستان
Sumer Commerical Bank	1,712,559,852	11.74	0.900	0.900	3 مصرف سومر التجاري
Gulf Commercial Bank	1,112,635,453	7.63	0.340	0.340	4 مصرف الخليج التجاري
Iraqi for Seed Production	1,046,685,548	7.18	6.500	4.770	5 العراقية لانتاج البذور
Total	9,527,118,017	65.31	—	—	المجموع

الشركات الخمس الاكثر تداولاً من حيث القيمة المتداولة



جدول رقم (٩) الشركات الخمس الأكثر تداولاً من حيث عدد الاسهم المشتراة لغير العراقيين لشهر آب ٢٠١٧

Top Five Companies By Traded Shares for non Iraqis(Buy) for the August 2017

Company Name	النسبة الى عدد الاسهم الكلية % To the Total Traded Shares%	عدد الاسهم المتداولة Traded Shares	اسم الشركة
National Bank Of Iraq	27.50	333,690,689	1 المصرف الاهلي العراقي
Baghdad Soft Drinks	16.41	199,172,656	2 بغداد للمشروبات الغازية
Bank Of Baghdad	14.89	180,667,000	3 مصرف بغداد
Gulf Commercial Bank	14.28	173,250,000	4 مصرف الخليج التجاري
Mamoura Realestate Investment	9.63	116,896,696	5 المعمورة للاستثمارات العقارية
Total	82.70	1,003,677,041	المجموع

جدول رقم (١٠) الشركات الخمس الأكثر تداولاً من حيث القيمة المتداولة المشتراة لغير العراقيين لشهر آب ٢٠١٧

Top Five Companies By Trading Volume for non Iraqis(Buy) for the August 2017

Company Name	النسبة الى التداول الكلية % To the Total Trading Volume%	القيمة المتداولة Trading Volume	اسم الشركة
Baghdad Soft Drinks	34.95	496,984,770	1 بغداد للمشروبات الغازية
Mamoura Realestate Investment	15.97	227,102,947	2 المعمورة للاستثمارات العقارية
National Bank Of Iraq	11.14	158,370,851	3 المصرف الاهلي العراقي
Asia cell	9.17	130,394,410	4 اسيا سيل للاتصالات
Bank Of Baghdad	8.06	114,605,520	5 مصرف بغداد
Total	79.29	1,127,458,498	المجموع

جدول رقم (١١) الشركات الخمس الأكثر تداولاً من حيث عدد الاسهم المتداولة المباعة من غير العراقيين لشهر آب ٢٠١٧

Top Five Companies By Traded Shares for non Iraqis(Sell) for the August 2017

Company Name	النسبة الى الاسهم الكلية % To the Total Traded Shares%	عدد الاسهم المتداولة Traded Shares	اسم الشركة
Bank Of Baghdad	88.14	2,517,437,393	1 مصرف بغداد
National Bank Of Iraq	9.46	270,286,245	2 المصرف الاهلي العراقي
Baghdad Soft Drinks	1.68	48,000,000	3 بغداد للمشروبات الغازية
Mamoura Realestate Investment	0.55	15,720,627	4 المعمورة للاستثمارات العقارية
Metallic Industries and Bicycles Inc	0.10	2,915,135	5 الصناعات المعدنية والدراجات
Total	99.94	2,854,359,400	المجموع

جدول رقم (١٢) الشركات الخمس الأكثر تداولاً من حيث القيمة المتداولة المباعة من غير العراقيين لشهر آب ٢٠١٧

Top Five Companies By Trading Volume for non Iraqis(Sell) for the August 2017

Company Name	النسبة الى التداول الكلية % To the Total Trading Volume%	القيمة المتداولة Trading Volume	اسم الشركة
Bank Of Baghdad	83.54	1,490,313,596	1 مصرف بغداد
National Bank Of Iraq	7.27	129,737,398	2 المصرف الاهلي العراقي
Baghdad Soft Drinks	6.97	124,310,000	3 بغداد للمشروبات الغازية
Mamoura Realestate Investment	1.73	30,923,891	4 المعمورة للاستثمارات العقارية
Babylon Hotel	0.26	4,694,000	5 فندق بابل
Total	99.78	1,779,978,885	المجموع

جدول رقم (١٣) الشركات الخمس الأكثر ارتفاعا لشهر آب مقارنة بشهر تموز ٢٠١٧

High Companies for August As compared with July 2017

Company Name	القيمة المتداولة (دينار) Trading Volume	التغير (%) Change (%)	سعر الاغلاق السابق Closing Price	سعر الاجلاق Closing Price	اسم الشركة	
Modern Sewing	47,159,259	42.86	2.800	4.000	الخباطة الحديثة	1
Babylon Hotel	471,027,764	29.17	24.000	31.000	فندق بابل	2
Gulf Insurance	17,857,075	20.00	0.400	0.480	الخليج للتأمين	3
Kurdistan International Bank	2,054,904,089	12.00	1.250	1.400	مصرف كردستان	4
Tourist Village of Mosul dam	1,956,920	6.72	5.950	6.350	سد الموصل السياحية	5

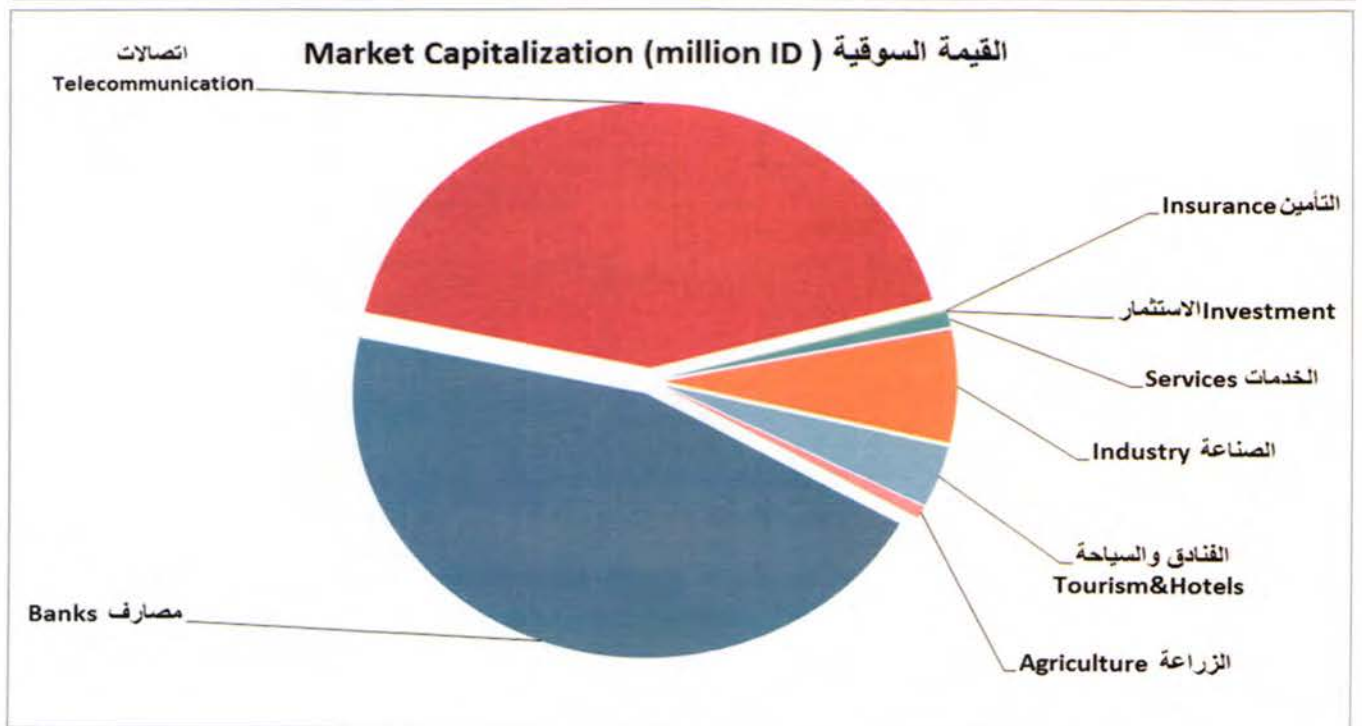
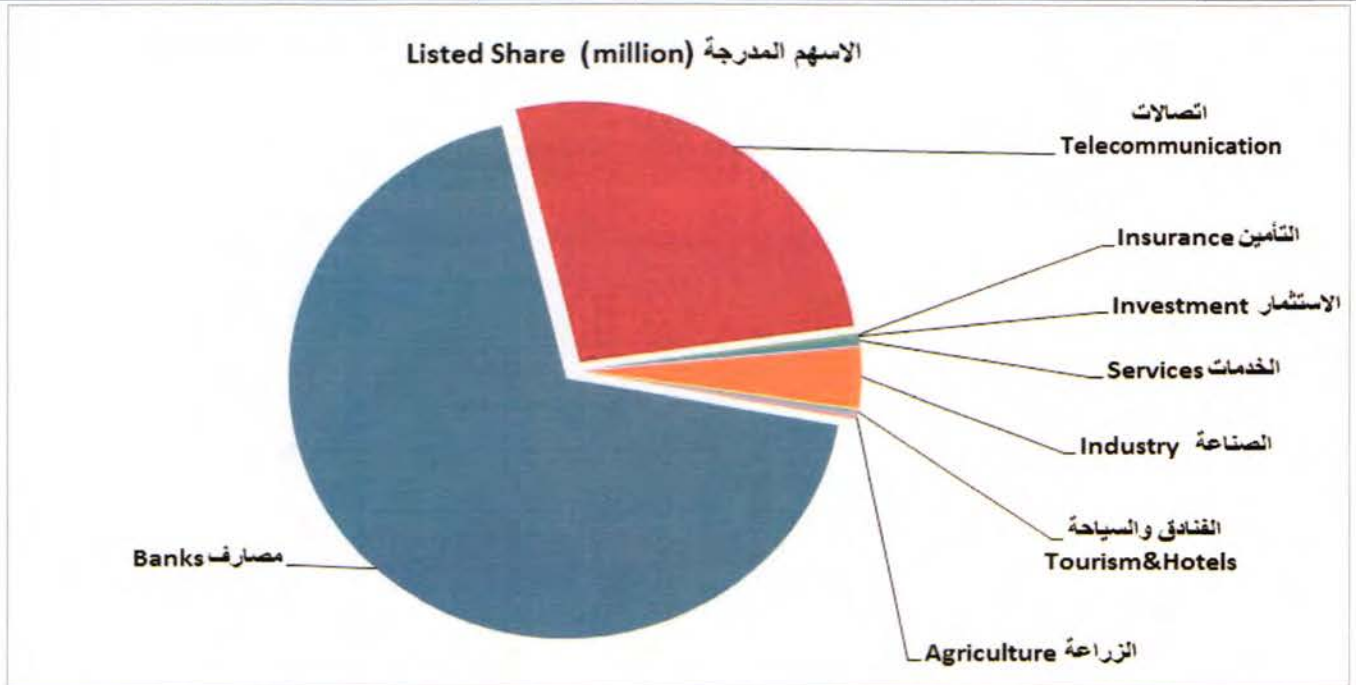
جدول رقم (١٤) الشركات الخمس الأكثر انخفاضاً لشهر آب مقارنة بشهر تموز ٢٠١٧

Five Low Companies for August As compared with July 2017

Company Name	القيمة المتداولة (دينار) Trading Volume	التغير (%) Change (%)	سعر الاغلاق السابق Closing Price	سعر الاجلاق Closing Price	اسم الشركة	
Al-Bilad Islamic Bank	2,564,500	-38.71	0.930	0.570	مصرف البلاد الاسلامي	1
Iraqi for Seed Production	1,046,685,548	-26.62	6.500	4.770	العراقية لانتاج البذور	2
Date Processing and Marketing	377,425,564	-24.48	1.430	1.080	التمور العراقية	3
General Transportation	105,581,074	-17.91	0.670	0.550	نقل المنتجات النفطية والبضائع	4
Iraqi Islamic Bank	237,874,704	-16.42	0.670	0.560	المصرف الاسلامي	5

Companies capital & Companies' market Cap. distributed in to sectors August 2017

النسبة (%) Change%	القيمة السوقية (مليون دينار) Market Cap. (MILLION ID)	النسبة (%) Change%	الاسهم المدرجة (مليون دينار) Listed Share (MILLION ID)	القطاع SECTOR
45.35	3682656	70.31	6029653	المصارف Banks
42.35	3438683	24.95	2139783	الاتصالات Telecommunication
0.09	6951	0.13	11419	التأمين Insurance
0.03	2240	0.04	3150	الاستثمار Investment
0.87	70580	0.51	43365	الخدمات Services
6.88	558894	3.51	300950	الصناعة Industry
3.72	302142	0.34	29469	الفنادق والسياحة Tourism & Hotels
0.71	57879	0.21	17836	الزراعة Agriculture
100	8120024	100	8575625	TOTAL المجموع



Subscribed Shares and Closing Price,Market Cap.,TurnoverRatio for the Listed Companies in ISX August 2017

Company Name	معدل دوران السهم Turn over Ratio	القيمة السوقية (مليون دينار) Market Capitalization	سعر الاغلاق Closing Price	راس المال (مليون دينار) Subscribed Shares	اسماء الشركات
Banks Sector					قطاع المصارف
Commercial Bank of Iraq	0.115	102500	0.410	250,000	1 المصرف التجاري العراقي
Bank of Baghdad	2.382	142500	0.570	250,000	2 مصرف بغداد
Iraqi Islamic Bank	0.153	140000	0.560	250,000	3 المصرف الاسلامي
Iraqi Middle East Investment Bank	0.101	92500	0.370	250,000	4 مصرف الشرق الاوسط
Investment Bank of Iraq	0.426	115000	0.460	250,000	5 مصرف الاستثمار العراقي
National Bank of Iraq	0.145	127500	0.510	250,000	6 المصرف الاهلي العراقي
Credit Bank Of Iraq	0.069	165000	0.660	250,000	7 مصرف الائتمان
Dar es salam Investment Bank	متوقفة	19500	0.130	150,000	8 مصرف دار السلام
Sumer Commerical Bank	0.761	225000	0.900	250,000	9 مصرف سومر التجاري
Babylon Bank	0.040	70000	0.280	250,000	10 مصرف بابل
Economy Bank	متوقفة	89076	0.430	207,153	11 مصرف الاقتصاد للاستثمار
Gulf Commercial Bank	1.089	102000	0.340	300,000	12 مصرف الخليج التجاري
Mosul Bank	0.87	70700	0.280	252,500	13 مصرف الموصل
North Bank	0.021	60000	0.200	300,000	14 مصرف الشمال
Union Bank of Iraq	متوقفة	73080	0.290	252,000	15 مصرف الاتحاد العراقي
Kurdistan International Bank	0.395	560000	1.400	400,000	16 مصرف كوردستان
Ashur International Bank	0.014	70000	0.280	250,000	17 مصرف اشور الدولي
Mansour Bank	0.047	195000	0.780	250,000	18 مصرف المنصور للاستثمار
united Bank For Invistment	0.096	63000	0.210	300,000	19 المصرف المتحد للاستثمار
Dijlah & Furat Bank	متوقفة	28000	0.250	112,000	20 مصرف دجلة والفرات
Elaf Islamic Bank	0.002	65000	0.260	250,000	21 مصرف ايلاف
National Islamic Bank	لم تتداول	263550	1.050	251,000	22 المصرف الوطني الاسلامي
Al-Bilad Islamic Bank	0.0014	142500	0.570	250,000	23 مصرف البلاد الاسلامي
Cihan Bank for Islamic	لم تتداول	701250	2.750	255,000	24 مصرف جيهان الاسلامي
Telecommunication Sector					قطاع الاتصالات
Asia Cell Telecommunication	0.010	1608900	5.190	310,000	1 اسيا سيل للاتصالات
Al-Khatem Telecommunication	0.0001	1829783	1.000	1,829,783	2 الخاتم للاتصالات
Insurance Sector					قطاع التأمين
Al-Ameen for Insurance	1.921	1637	0.480	3,410	1 الامين للتأمين
Dar Al-Salam for Insurance	0.002	3404	0.970	3,509	2 دار السلام للتأمين
AHliya For Insurance	0.213	950	0.380	2,500	3 الاهلية للتأمين
Gulf Insurance	2.026	960	0.480	2,000	4 الخليج للتأمين
Investment Sector					قطاع الاستثمار
AL-Wiaam for Financial Investment	لم تتداول	1780	0.890	2,000	1 الونام للاستثمار المالي
Al-Zawraa for Financial Investment	لم تتداول	460	0.400	1,150	2 الزوراء للاستثمار المالي
Services Sector					قطاع الخدمات
Kharkh Tour Amuzement City	0.460	4250	4.250	1,000	1 مدينة العاب الكرخ السياحية
Mamoura Realestate	0.716	38016	1.980	19,200	2 المعمورة للاستثمارات العقارية
AL-Nukhba for Construction	4.782	681	0.330	2,065	3 النخبة للمقاولات العامة
Iraqi Land Transport	0.396	9940	0.710	14,000	4 العراقية للنقل البري
Iraq Baghdad For General Transportation	0.037	14250	14.250	1,000	5 بغداد العراق للنقل العام
Iraqi for General Transportation	4.627	2145	0.550	3,900	6 نقل المنتجات النفطية والبضائع
AL-Badia for General Trans	متوقفة	1298	0.590	2,200	7 البادية للنقل العام

Subscribed Shares and Closing Price,Market Cap.,TurnoverRatio for the Listed Companies in ISX August 2017

COMPANY NAMES	معدل دوران السهم Turn over Ratio	القيمة السوقية (مليون دينار) Market Capitalization	سعر الاغلاق Closing Price	Subscribed Shares راس المال (مليون دينار)	اسماء الشركات
IndustrySector					قطاع الصناعة
Al-Mansour Pharmaceuticals Industries	2.777	4334	0.670	6,469	1 المنصور للصناعات الدوائية
Modern Sewing	1.181	4000	4.000	1,000	2 الخياطة الحديثة
Iraqi For Tufted Carpets	0.367	3500	7.000	500	3 العراقية للسجاد والمفروشات
Baghdad for Packing Materials	0.005	1350	1.250	1,080	4 بغداد لصناعة مواد التغليف
Baghdad Soft Drinks	0.167	459292	2.590	177,333	5 بغداد للمشروبات الغازية
Iraqi Date Processing and Marketing	1.817	18630	1.080	17,250	6 التمور العراقية
Al -HiLal Industries	1.236	3341	0.270	12,375	7 الهلال الصناعية
The Light Industries	متوقفة	5208	0.310	16,800	8 الصناعات الخفيفة
National Chemical &Plastic Industries	0.165	7594	0.500	15,187	9 الصناعات الكيماوية
ELEctronic Industries	0.073	8100	0.450	18,000	10 الصناعات الالكترونية
AL- Kindi of Veterinary Vaccines	0.066	4514	0.760	5,940	11 الكندي لانتاج اللقاحات البيطرية
Fallujah for Construction Materials	متوقفة	4711	1.510	3,120	12 الفلوجة لانتاج المواد الانشائية
Iraqi Engineering Works	0.045	1050	0.700	1,500	13 العراقية للاعمال الهندسية
Al -Khazer Construction Materials	متوقفة	1270	1.270	1,000	14 الخازر لانتاج المواد الانشائية
Modern Paint Industries	متوقفة	11516	1.250	9,213	15 الاصباغ الحديثة
Metallic Industries and Bicycles	0.337	3300	0.660	5,000	16 الصناعات المعدنية والدراجات
Ready Made Clothes	0.132	15134	9.500	1,593	17 انتاج الالبسة الجاهزة
Iraqi Carton Manufacturies	متوقفة	2049	0.270	7,590	18 العراقية لصناعات الكرتون
Tourism&Hotels Sector					قطاع الفنادق والسياحة
Palestine Hotel	0.215	58199	13.020	4,470	1 فندق فلسطين
Ishtar Hotels	0.219	39725	11.350	3,500	2 فنادق عشتار
Babylon Hotel	0.869	62000	31.000	2,000	3 فندق بابل
Baghdad Hotel	0.225	35941	9.350	3,844	4 فندق بغداد
National for Tourist Investment	0.166	39707	6.350	6,253	5 الوطنية للاستثمارات السياحية
Tourist Village of Mosul dam	0.136	1524	6.350	240	6 المدينة السياحية في سد الموصل
Karbala Hotels	0.020	7000	1.400	5,000	7 فنادق كربلاء
Mansour Hotel	0.024	39461	13.500	2,923	8 فندق المنصور
Al-Sadeer Hotel	0.002	18585	15.000	1,239	9 فندق السدير
Agricultur Sector					قطاع الزراعة
Modern for Animal Production	0.124	1353	0.330	4,101	1 الحديثة للانتاج الحيواني
Al-Ahlyia for Agricultural Production	0.583	707	1.230	575	2 الاهلية لانتاج الزراعي
Middle East for Production- Fish	0.069	2415	8.050	300	3 الشرق الاوسط للاسماك
Iraqi for Seed Production	2.318	35775	4.770	7,500	4 العراقية لانتاج البذور
Iraqi Products Marketing Meat	0.350	15000	3.000	5,000	5 العراقية لانتاج وتسويق اللحوم
Iraqi Agricultural Products	0.097	2628	7.300	360	6 العراقية للمنتجات الزراعية

النشرة الشهرية لتداول الاسهم في السوق الثاني لشهر آب ٢٠١٧

Non Regular Monthly Trading Bulletin of August 2017

Company Name	عدد ايام التداول Trading days	القيمة المتداولة Trading Volume	الاسهم المتداولة Traded Shares	الصفقات No.of Trans	التغير % Change %	معدل السعر السابق Previous Average Price	معدل السعر الحالي Average Price	سعر الاغلاق Closing Price	ادنى سعر Low Price	اعلى سعر High Price	سعر الافتتاح Opening Price	رمز الشركة Code	اسم الشركة
Banking Sector												قطاع المصارف	
Trans Iraq Bank	9	14,720,000	21,000,000	21	0.00	0.700	0.700	0.700	0.700	0.710	0.700	BTRI	مصرف عبر العراق
Al Arabiya Islamic Bank	8	94,088,321,666	94,088,321,666	9	0.00	1.000	1.000	1.000	1.000	1.000	1.000	BAAI	مصرف العربية الاسلامي
Zain Ai-Iraq Islamic Bank	2	20,598,133,928	20,598,133,928	12	0.00	1.000	1.000	1.000	1.000	1.000	1.000	BZII	مصرف زين العراق الاسلامي
TOTAL	18	114,701,175,594	114,707,455,594	42									مجموع قطاع المصارف
Money Transfer Sector												قطاع التحويل المالي	
AL_Rabita AL_Maliya	6	3,697,770,500	7,395,500,000	8	-35.90	0.780	0.500	0.500	0.500	0.630	0.630	MTRA	الرابطة المالية للتحويل المالي
AL Noor For Money Transfer	1	4,518,000,000	4,518,000,000	4	—	—	1.000	1.000	1.000	1.000	1.000	MTNN	النور للتحويل المالي
	7	8,215,770,500	11,913,500,000	12									مجموع قطاع التحويل المالي
Tourism&Hotels Sector												قطاع الفنادق والسياحة	
Ashour Hotel	7	18,926,000	2,480,000	16	-7.41	8.100	7.500	7.500	7.350	8.000	7.800	HASH	فندق اشور
TOTAL	7	18,926,000	2,480,000	16									مجموع قطاع الفنادق والسياحة
Grand TOTAL	19	122,935,872,094	126,623,435,594	70									المجموع الكلي

* معدل السعر وهو معدل سعر السهم في اخر جلسة تداول للشركة

النشرة الشهرية لتداول الاسهم المشتراة لغير العراقيين في السوق الثاني لشهر اب ٢٠١٧

Non-Iraqi Trading Bulletin (Buy) in Non Regular Market August 2017

Company Name	القيمة المتداولة	الاسهم المتداولة	الصفقات	رمز الشركة	اسم الشركة
Tourism & Hotels Sector			قطاع الفنادق والسياحة		
Zain Ai-Iraq Islamic Bank	20,597,466,668	20,597,466,668	10	BZII	مصرف زين العراق الاسلامي
TOTAL	20,597,466,668	20,597,466,668	10		المجموع
Grand TOTAL	20,597,466,668	20,597,466,668	10		المجموع الكلي

النشرة الشهرية لتداول الاسهم المباعة من غير العراقيين في السوق الثاني لشهر اب ٢٠١٧

Non-Iraqi Trading Bulletin (Sell) in Non Regular Market August 2017

Company Name	القيمة المتداولة	الاسهم المتداولة	الصفقات	رمز الشركة	اسم الشركة
Tourism & Hotels Sector			قطاع الفنادق والسياحة		
Zain Ai-Iraq Islamic Bank	100,000	100,000	1	BZII	مصرف زين العراق الاسلامي
TOTAL	100,000	100,000	1		المجموع
Grand TOTAL	100,000	100,000	1		المجموع الكلي

جدول رقم (١٧) مؤشرات التداول في السوق الثاني مقسمة حسب جلسات التداول لشهر آب ٢٠١٧

Main Trading indicators distributed in sessions August 2017

الشركات المدرجة Co.Listed	الشركات المتداولة Co.Traded	الاهمية النسبية % Change %	الصفقات No.of Trans	الاهمية النسبية % Change %	القيمة المتداولة Trading Volume	الاهمية النسبية % Change %	عدد الاسهم المتداولة Traded Shares	الجلسات Sessions
29	1	1.43	1	12.00	14,750,000,000	11.65	14,750,000,000	01/08/2017
29	1	1.43	1	7.68	9,438,321,666	7.45	9,438,321,666	02/08/2017
29	2	20.00	14	0.01	9,667,260	0.01	13,567,260	03/08/2017
29	1	1.43	1	12.20	15,000,000,000	11.85	15,000,000,000	06/08/2017
29	4	25.71	18	24.70	30,360,073,668	23.97	30,349,186,668	07/08/2017
29	3	5.71	4	8.54	10,500,467,500	8.29	10,500,200,000	08/08/2017
29	2	2.86	2	0.0002	225,000	0.0003	350,000	09/08/2017
29	1	1.43	1	12.00	14,750,000,000	11.65	14,750,000,000	13/08/2017
29	2	7.14	5	11.8094	14,518,000,000	11.4655	14,518,000,000	14/08/2017
29	2	2.86	2	0.001	780,000	0.001	1,010,000	15/08/2017
29	1	2.86	2	2.9182	3,587,500,000	5.6664	7,175,000,000	16/08/2017
29	1	1.43	1	0.001	700,000	0.001	1,000,000	17/08/2017
29	2	4.29	3	0.0819	100,700,000	0.1587	201,000,000	20/08/2017
28	2	4.29	3	0.002	2,180,000	0.001	1,200,000	21/08/2017
28	2	4.29	3	0.0018	2,190,000	0.0009	1,200,000	22/08/2017
28	1	1.43	1	0.001	710,000	0.001	1,000,000	23/08/2017
28	2	5.71	4	0.0024	2,907,000	0.0010	1,300,000	24/08/2017
28	—	—	—	—	—	—	—	27/08/2017
28	2	2.86	2	8.0536	9,900,750,000	7.8185	9,900,100,000	28/08/2017
28	2	2.86	2	0.01	10,700,000	0.02	21,000,000	29/08/2017
28	—	—	—	—	—	—	—	30/08/2017
28	—	—	—	—	—	—	—	31/08/2017
28	6	100	70	100	122,935,872,094	100	126,623,435,594	المجموع الحالي Total This Month
29	3	100	30	100	13,014,177,000	100	13,024,342,000	المجموع السابق Total Last Month
-3.4	100.0	0.0	133.3	0.0	844.6	0.0	872.2	التغير % Change%

جدول رقم (١٨) مؤشرات التداول المشتراة لغيرالعراقيين حسب جلسات التداول في السوق الثاني لشهر آب ٢٠١٧

Main Trading indicators distributed in sessions (buy) August 2017

الشركات المدرجة	الشركات المتداولة	الاهمية النسبية %	الصفقات	الاهمية النسبية %	القيمة المتداولة	الاهمية النسبية %	عدد الاسهم المتداولة	الجلسات
Co.Listed	Co.Traded	Change %	No.of Trans	Change %	Trading Volume	Change %	Traded Shares	Sessions
29	1	100	10	100	20,597,466,668	100	20,597,466,668	07/08/2017
29	1	—	10	—	20,597,466,668	—	20,597,466,668	المجموع الحالي Total This Month
27	1	100	2	100	90,100	100	12,000	المجموع السابق Total Last Month
7.4	0.0	—	400.0	—	22860573.3	—	171645455.6	التغير % Change%

جدول رقم (١٩) مؤشرات التداول المباعة من غيرالعراقيين حسب جلسات التداول في السوق الثاني لشهر آب ٢٠١٧

Main Trading indicators distributed in sessions (Sell) August 2017

الشركات المدرجة	الشركات المتداولة	الاهمية النسبية %	الصفقات	الاهمية النسبية %	القيمة المتداولة	الاهمية النسبية %	عدد الاسهم المتداولة	الجلسات
Co.Listed	Co.Traded	Change %	No.of Trans	Change %	Trading Volume	Change %	Traded Shares	Sessions
29	1	100	1	100	100,000	100	100,000	09/08/2017
29	1	—	1	—	100,000	—	100,000	المجموع الحالي Total This Month
27	1	100	1	100	79,000	100	10,000	المجموع السابق Total Last Month
7.4	0.0	—	0.0	—	26.6	—	900.0	التغير % Change%

Main Trading indicators distributed in to Sectors August 2017

الشركات المدرجة Co.Listed	الشركات المتداولة Co.Traded	الاهمية النسبية (%)	الصفقات No.of Trans	الاهمية النسبية (%)	القيمة المتداولة Trading Volume	الاهمية النسبية (%)	عدد الاسهم المتداولة Traded Shares	القطاع SECTOR
9	3	60.00	42	93.302	114,701,175,594	90.59	114,707,455,594	المصارف Banks
1	—	—	—	—	—	—	—	التأمين Insurance
4	—	—	—	—	—	—	—	الاستثمار Investment
8	2	17	12	6.68	8,215,770,500	9.41	11,913,500,000	التحويل المالي Money transfer
2	—	—	—	—	—	—	—	الخدمات Services
3	—	—	—	—	—	—	—	الصناعة Industry
1	1	22.86	16	0.015	18,926,000	0.0020	2,480,000	الفنادق والسياحة Tourism&Hotels
28	6	100	70	100	122,935,872,094	100	126,623,435,594	المجموع TOTAL

جدول رقم (٢١) مؤشرات التداول القطاعية المشتراة لغير العراقيين في السوق الثاني لشهر اب ٢٠١٧

Non Regular Main Trading indicators distributed in to Sectors for non Iraqis(buy) August 2017

الشركات المدرجة Co.Listed	الشركات المتداولة Co.Traded	الاهمية النسبية (%)	الصفقات No.of Trans	الاهمية النسبية (%)	القيمة المتداولة Trading Volume	الاهمية النسبية (%)	عدد الاسهم المتداولة Traded Shares	القطاع SECTOR
9	1	0.00	10	0.00	20,597,466,668	0.00	20,597,466,668	المصارف Banks
1	—	—	—	—	—	—	—	التأمين Insurance
4	—	—	—	—	—	—	—	الاستثمار Investment
8	—	—	—	—	—	—	—	التحويل المالي Money transfer
2	—	—	—	—	—	—	—	الخدمات Services
3	—	—	—	—	—	—	—	الصناعة Industry
1	—	—	—	—	—	—	—	الفنادق والسياحة Tourism&Hotels
28	1	100	10	100	20,597,466,668	100	20,597,466,668	المجموع TOTAL

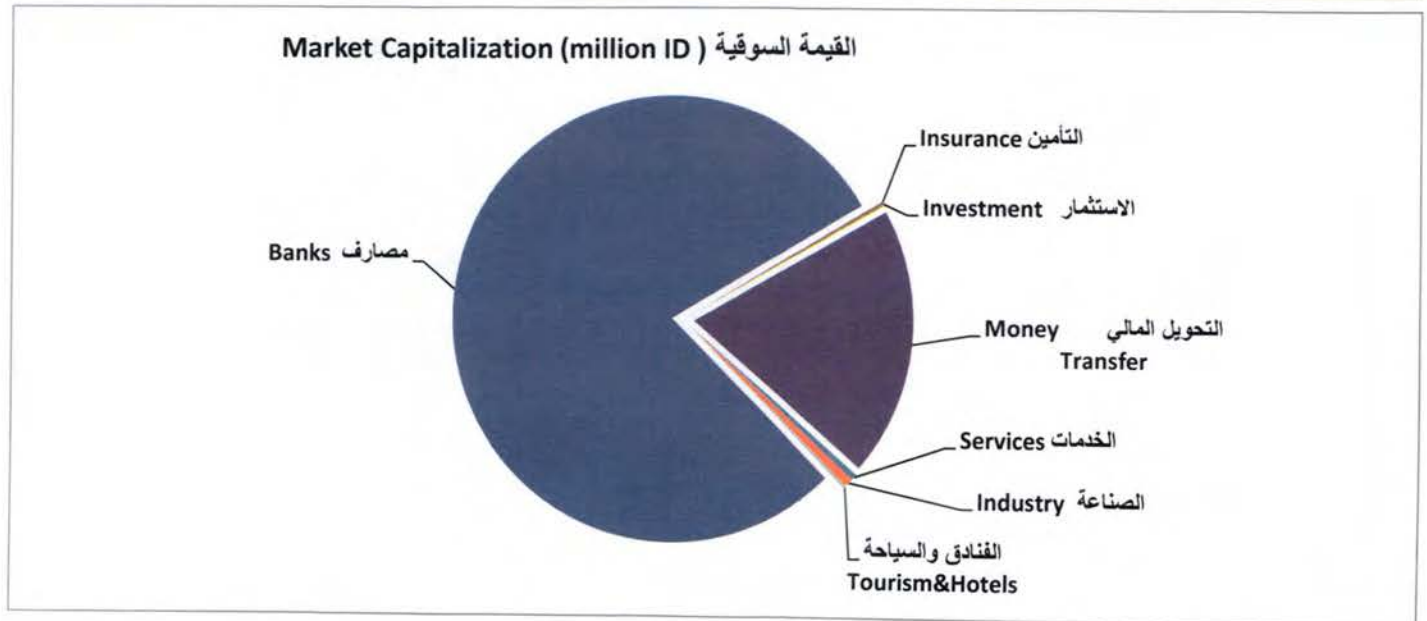
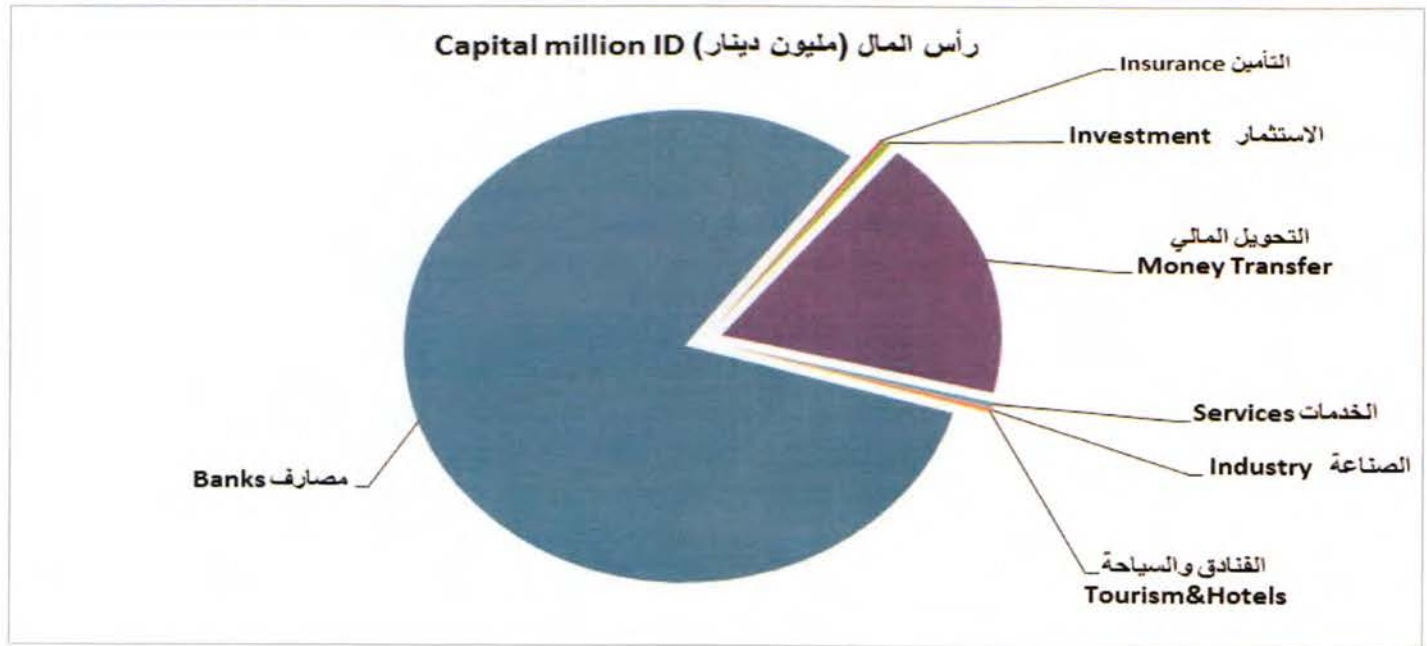
جدول رقم (٢٢) مؤشرات التداول القطاعية المباعة من غير العراقيين في السوق الثاني لشهر اب ٢٠١٧

Non Regular Main Trading indicators distributed in to Sectors for non Iraqis(Sell) August 2017

الشركات المدرجة Co.Listed	الشركات المتداولة Co.Traded	الاهمية النسبية (%)	الصفقات No.of Trans	الاهمية النسبية (%)	القيمة المتداولة Trading Volume	الاهمية النسبية (%)	عدد الاسهم المتداولة Traded Shares	القطاع SECTOR
9	1	0.00	1	0.00	100,000	0.00	100,000	المصارف Banks
1	—	—	—	—	—	—	—	التأمين Insurance
4	—	—	—	—	—	—	—	الاستثمار Investment
8	—	—	—	—	—	—	—	التحويل المالي Money transfer
2	—	—	—	—	—	—	—	الخدمات Services
3	—	—	—	—	—	—	—	الصناعة Industry
1	—	—	—	—	—	—	—	الفنادق والسياحة Tourism&Hotels
28	1	100	1	100	100,000	100	10,000	المجموع TOTAL

Listed Shares Companies & Companies' market Cap. distributed in to sectors August 2017

النسبة (%) Change%	القيمة السوقية (مليون دينار) Market Cap (million ID)	النسبة (%) Change%	الاسهم المدرجة (مليون دينار) Listed Shares (million ID)	القطاع SECTOR
79.01	1,734,800	82.31	1,814,000	المصارف Banks
0.10	2,100	0.23	5,000	التأمين Insurance
0.21	4,690	0.45	10,000	الاستثمار Investment
19.47	427,500	16.34	360,000	التحويل المالي Money Transfer
0.42	9,288	0.33	7,360	الخدمات Services
0.66	14,576	0.32	7,060	الصناعة Industry
0.13	2,823	0.02	376	الفنادق والسياحة Tourism&Hotels
100	2,195,777	100	2,203,796	TOTAL المجموع



Listed Shares and Closing Price,Market Cap.,TurnoverRatio for the Listed Companies in ISX August 2017

COMPANY NAMES	معدل دوران السهم Turn over Ratio	القيمة السوقية (مليون دينار) Market Capitalization	سعر الاغلاق Closing Price	الاسهم المدرجة مليون Listed Shares	اسماء الشركات
Banks Sector					قطاع المصارف
Trans Iraq Bank For Investment	0.010	184800	0.700	264,000	1 مصرف عبر العراق للاستثمار
Al Arabiya Islamic Bank	37.64	250000	1.000	250,000	2 مصرف العربية الاسلامي
International Islamic Bank	متوقفة	100000	1.000	100,000	3 المصرف الدولي الاسلامي
Iraq Noor Bank	لم تتداول	250000	1.000	250,000	4 مصرف نور العراق الاسلامي
Zain Ai-Iraq Islamic Bank	8.24	250000	1.000	250,000	5 مصرف زين العراق الاسلامي
World Islamic Bank	لم تتداول	250000	1.000	250,000	6 مصرف العالم الاسلامي
International Development Bank	لم تتداول	250000	1.000	250,000	7 مصرف التنمية الدولي
AL- Qabidh Islamic Bank	متوقفة	100000	1.000	100,000	8 مصرف القابض الاسلامي
Trust International Islamic Bank	متوقفة	100000	1.000	100,000	9 مصرف الثقة الاسلامي
Insurance Sector					قطاع التأمين
Al-Hamraa For Insurance	لم تتداول	2100	0.420	5,000	1 الحمراء للتأمين
Investment Sector					قطاع الاستثمار
Al-Khair For Financial Investment	متوقفة	1540	0.220	7,000	1 الخير للاستثمار المالي
Al-Ameen For Financial Investment	لم تتداول	1430	1.430	1,000	2 الامين للاستثمار المالي
Bain Al-Nahrain Financial Investment	لم تتداول	1000	1.000	1,000	3 بين النهرين للاستثمارات المالية
Al- Batek Investment	لم تتداول	720	0.720	1,000	4 الباتك للاستثمارات المالية
Money Transfer Sector					قطاع التحويل المالي
Al- Harir For Money Transfer	لم تتداول	45000	1.000	45,000	1 الحرير للتحويل المالي
Mouta For Remittance	لم تتداول	45000	1.000	45,000	2 موة للتحويل المالية
AL Manafaa Company	لم تتداول	45000	1.000	45,000	3 المنافع للتحويل المالي
AL Noor For Money Transfer	10.04	45000	1.000	45,000	4 النور للتحويل المالي
Nobles For Money Transfer	لم تتداول	45000	1.000	45,000	6 النبلاء للتحويل المالي
AL_Rabita AL_Maliya	16.43	22500	0.500	45,000	7 الرابطة المالية للتحويل المالي
AL Nibal AL Arabya For Money Transfer	لم تتداول	45000	1.000	45,000	8 النبال العربية للتحويل المالي
Al Taif Money Transfer	لم تتداول	135000	3.000	45,000	9 الطيف للتحويل المالي
Services Sector					قطاع الخدمات
Al-Ameen Estate Investment	لم تتداول	3480	0.500	6,960	1 الامين للاستثمارات العقارية
Al-Mosul for Funfairs	متوقفة	5808	14.520	400	2 الموصل لمدن الالعاب *
IndustrySector					قطاع الصناعة
Modern Chemical Industries	لم تتداول	10800	60.000	180	1 الصناعات الكيماوية العصرية
Household Furniture Industry	متوقفة	1134	0.900	1,260	2 الوطنية لصناعات للاثاث المنزلي*
Modern Constrcution Materials	متوقفة	2642	0.470	5,620	3 المواد الانشائية الحديثة *
Tourism&Hotels Sector					قطاع الفنادق والسياحة
Ashour Hotel	0.660	2823	7.500	376	1 فندق اشور

* متوقفة بقرارات من هيئة الاوراق المالية لعدم الالتزام بتعليمات الافصاح .

جدول رقم (٢٥) الشركات التي لم يجر التداول على أسهمها خلال شهر آب ٢٠١٧

Companies That Have Not been Traded in ISX August 2017

COMPANY NAMES	سعر الاغلاق Closing Price	معدل السعر السابق Previous Average Price	رمز الشركة Code	اسم الشركة	ت
Banking Sector				قطاع المصارف	
International Development Bank	—	—	BIDB	مصرف التنمية الدولي للاستثمار	1
World Islamic Bank	—	—	BWOR	مصرف العالم الاسلامي	2
Iraq Noor Bank	1.000	1.000	BINI	مصرف نور العراق الاسلامي	3
National Islamic Bank	1.050	1.050	BNAI	مصرف الوطني الاسلامي	4
Cihan Bank for Islamic	2.750	2.750	BCIH	مصرف جيهان	5
Insurance Sector				قطاع التأمين	
Al-Hamraa For Insurance	0.420	0.420	NHAM	الحمراء للتأمين	6
Investment Sector				قطاع الاستثمار	
AL-Wiaam for Financial Investment	0.890	0.890	VWIF	الونام للاستثمار المالي	7
AL-Wiaam for Financial Investment	0.400	0.400	VZAF	الزوراء للاستثمار المالي	8
Al-Ameen For Financial Investment	1.430	1.430	VAMF	الامين للاستثمار المالي	9
Al- Batek Investment	0.720	0.720	VBAT	الباتك للاستثمارات المالية	10
Bain Al-Nahrain Financial Investment	1.000	1.000	VMES	بين النهرين للاستثمارات المالية	11
Money Transfer Sector				قطاع التحويل المالي	
Al- Harir For Money Transfer	—	—	MTAH	الحرير للتحويل المالي	12
AL Manafaa Company	—	—	MTMA	المنافع للتحويل المالي	13
Mouta For Remittance	—	—	MTMO	موتة للتحويل المالي	14
Nobles For Money Transfer	—	—	MTNO	النبلاء للتحويل المالي	15
Al Taif Money Transfer	3.000	3.000	MTAI	الطيف للتحويل المالي	16
AL Nibal AL Arabya For Money Transfe	1.000	1.000	MTNI	النبال للتحويل المالي	17
Services Sector				قطاع الخدمات	
Al-Ameen Estate Investment	0.500	0.500	SAEI	الامين للاستثمارات العقارية	18
IndustrySector				قطاع الصناعي	
Modern Chemical Industries	60.000	60.000	IMCI	الصناعات الكيماوية العصرية	19

جدول رقم (٢٦) الشركات المتوقفة عن التداول بقرارات من هيئة الأوراق المالية لشهر آب ٢٠١٧

1	الموصل لمدن الالعاب والاستثمارات السياحية (SMOF)	ايقاف التداول على اسهم الشركة اعتباراً من جلسة ٢٠١٤/١٢/٢٩ لعدم التزام الشركة بتقديم الإفصاح عن الاحداث الجوهرية واستمرار الايقاف لعدم تقديم الإفصاح الفصلي لعام ٢٠١٥ ولعدم تقديم الإفصاح السنوي لعامي ٢٠١٤ و ٢٠١٥ والإفصاح الفصلي للفصل الاول والثاني والثالث لعام ٢٠١٦ ولعدم تقديم البيانات المالية السنوية لعام ٢٠١٦ وعلى الشركة تقديم تقرير من رئيس مجلس الادارة حول الوضع الاجمالي للشركة كونها من المناطق الساخنة ، سعر الاغلاق (١٤,٥٢٠) دينار .
2	الفلوجة لانتاج المواد الانشائية (IFCM)	ايقاف التداول على اسهم الشركة اعتباراً من جلسة الاثنين ٢٠١٥/٧/٦ لعدم تقديم الإفصاح الفصلي لعام ٢٠١٥ ولعدم تقديم الإفصاح السنوي لعامي ٢٠١٤ و ٢٠١٥ والإفصاح الفصلي للفصل الاول والثاني والثالث لعام ٢٠١٦ ولعدم تقديم البيانات المالية السنوية لعام ٢٠١٦ وعلى الشركة تقديم تقرير من رئيس مجلس الادارة حول الوضع الاجمالي للشركة كونها من المناطق الساخنة ، سعر الاغلاق (١,٥١٠) دينار.
3	صناعة المواد الانشائية الحديثة (IMCM)	ايقاف التداول على اسهم الشركة اعتباراً من جلسة الاثنين ٢٠١٥/٧/٦ لعدم تقديم الإفصاح الفصلي لعام ٢٠١٥ والإفصاح السنوي لعامي ٢٠١٤ و ٢٠١٥ والإفصاح الفصلي للفصل الاول والثاني والثالث لعام ٢٠١٦ والإفصاح الفصلي للفصل الاول لعام ٢٠١٧ ولعدم تقديم البيانات المالية السنوية لعام ٢٠١٦ وعلى الشركة تقديم تقرير من رئيس مجلس الادارة حول الوضع الاجمالي للشركة كونها من المناطق الساخنة، سعر الاغلاق (٠,٤٧٠) دينار.
4	الوطنية لصناعات الاثاث المنزلي (IHFI)	ايقاف التداول على اسهم الشركة اعتباراً من جلسة الاثنين ٢٠١٥/٧/٦ لعدم تقديم الإفصاح الفصلي لعام ٢٠١٥ والإفصاح السنوي لعامي ٢٠١٤ و ٢٠١٥ والإفصاح الفصلي للفصل الاول والثاني والثالث لعام ٢٠١٦ والإفصاح الفصلي للفصل الاول لعام ٢٠١٧ ولعدم تقديم البيانات المالية السنوية لعام ٢٠١٦ وعلى الشركة تقديم تقرير من رئيس مجلس الادارة حول الوضع الاجمالي للشركة كونها من المناطق الساخنة، سعر الاغلاق بلغ (٠,٩٠٠) دينار.
5	صناعات الاصباغ الحديثة (IMPI)	ايقاف التداول على اسهم الشركة اعتباراً من جلسة الخميس ٢٠١٥/٨/٦ لعدم تقديم الإفصاح السنوي لعامي ٢٠١٤ و ٢٠١٥ والإفصاح الفصلي للفصل الاول والثاني والثالث لعام ٢٠١٦ والإفصاح الفصلي للفصل الاول لعام ٢٠١٧ ولعدم تقديم البيانات المالية السنوية لعام ٢٠١٦ ، سعر الاغلاق (١,٢٥٠) دينار.
6	مصرف القايبض الاسلامي للتمويل والاستثمار (BQAB)	اكملت الشركة اجراءات تسجيل وايداع اسهم الشركة في مركز الايداع كشركة مصرفية برأسمال مقدره (١٠٠) مليار دينار ، وقد صادقت دائرة تسجيل الشركات على زيادة رأسمال الشركة من (١٠٠) مليار دينار الي (٢٥٠) مليار دينار وفقاً للمادة (55/اولا) من قانون الشركات ، واكملت الشركة اجراءات تسجيل وايداع زيادة راس المال الشركة وسيتم اطلاق التداول على اسهم المصرف بعد تقديم بيانات مالية خاصة بالمصرف اما سنوية او فصلية حسب تعليمات هيئة الأوراق المالية .
7	الصناعات الخفيفة (ITLI)	ايقاف التداول على اسهم الشركة اعتباراً من جلسة الاربعاء ٢٠١٦/٧/١٣ لعدم تقديم الإفصاح الفصلي للفصل الاول والثاني والثالث لعام ٢٠١٦ ، واستمرار الايقاف لعدم تقديم الإفصاح السنوي لعام ٢٠١٥ والإفصاح الفصلي للفصل الاول لعام ٢٠١٧ ولعدم تقديم البيانات المالية السنوية لعام ٢٠١٦ . سعر الاغلاق (٠,٣١٠) دينار.
8	مصرف دار السلام (BDSI)	ايقاف التداول على اسهم الشركة اعتباراً من جلسة الثلاثاء ٢٠١٦/٨/٩ لعدم تقديم الإفصاح السنوي لعام ٢٠١٥ . وضع المصرف تحت الوصاية والشركة لم تقديم الإفصاح السنوي لعام ٢٠١٦ .سعر الاغلاق (٠,١٣٠) دينار.
9	مصرف دجلة والفرات (BDFD)	ايقاف التداول على اسهم الشركة اعتباراً من جلسة ٢٠١٧/١/٥ تم وضع المصرف تحت وصاية البنك المركزي العراقي والشركة لم تقديم الإفصاح السنوي لعام ٢٠١٦ . سعر الاغلاق (٠,٢٥٠)
10	مصرف الثقة الدولي (BTRU)	اكملت الشركة اجراءات تسجيل وايداع اسهم الشركة في مركز الايداع كشركة مصرفية برأسمال مقدره (١٠٠) مليار دينار ، وسيتم اطلاق التداول على اسهم المصرف بعد تقديم بيانات مالية خاصة بالمصرف اما سنوية او فصلية حسب تعليمات هيئة الأوراق المالية .
11	مصرف الاقتصاد للاستثمار والتمويل (BEFI)	ايقاف التداول من جلسة الاحد ٢٠١٧/٣/٥ لاتعداد الاجتماع الهيئة العامة للشركة لزيادة راس مال الشركة وفق المادة (56/رابعا) من قانون الشركات ، واستمرار الايقاف بقرار من هيئة الأوراق المالية لحين اتمام متطلبات الهيئة الواردة في كتابها المرقم ٢٧/١٣ في ٢٠١٧/٥/٩ وهي (اتمام زيادة رأسمال المصرف والمصادقة عليها من دائرة تسجيل الشركات ، تقديم حسابات المصرف لعام ٢٠١٦ مع تقرير مجلس الادارة والابصاحات المرفقة على ان تكون وافية وتغطي ملاحظات مراقب الحسابات ولجنة الوصاية ، الإفصاح كاملاً عن الديون التي تترتب على المصرف عن قرارات الحجز المفروض عليه من قبل الجهات الحكومية وبيان قدرته على استرداد هذه المبالغ من المضمونين واثرها على حساباته ، تقديم حسابات المصرف للفصل الاول لعام ٢٠١٧ على ان تكون معدة بدقة والشركة لم تقديم الإفصاح السنوي لعام ٢٠١٦ .
12	البادية للنقل العام (SBAG)	ايقاف التداول على اسهم الشركة اعتباراً من جلسة الخميس ٢٠١٧/٧/٦ لعدم تقديم الإفصاح الفصلي للفصل الاول لعام ٢٠١٧ ولعدم تقديم البيانات المالية السنوية لعام ٢٠١٦ .سعر الاغلاق (٠,٥٩٠) دينار.

جدول رقم (٢٦) الشركات المتوقفة عن التداول بقرارات من هيئة الأوراق المالية لشهر آب ٢٠١٧

13	الخير للاستثمار المالي (VKHF)	ايقاف التداول على اسهم الشركة اعتبارا من جلسة الخميس ٢٠١٧/٧/٦ لعدم تقديم الافصاح الفصلي للفصل الاول لعام ٢٠١٧ ولعدم تقديم البيانات المالية السنوية لعام ٢٠١٦. سعر الاغلاق (٠,٢٢٠) دينار.
14	مصرف الشرق الأوسط (BIME)	ايقاف التداول على اسهم الشركة اعتبارا من جلسة الاحد ٢٠١٧/٨/٦ لعدم تقديم البيانات المالية السنوية لعام ٢٠١٦. سعر الاغلاق (٠,٣٧٠) دينار.
15	مصرف الشمال (BNOR)	ايقاف التداول على اسهم الشركة اعتبارا من جلسة الاحد ٢٠١٧/٨/٦ لعدم تقديم البيانات المالية السنوية لعام ٢٠١٦. سعر الاغلاق (٠,٢٠٠) دينار.
16	مصرف الاتحاد العراقي (BUOI)	ايقاف التداول على اسهم الشركة اعتبارا من جلسة الاحد ٢٠١٧/٨/٦ لعدم تقديم البيانات المالية السنوية لعام ٢٠١٦. سعر الاغلاق (٠,٢٩٠) دينار.
17	مصرف اشور (BASH)	ايقاف التداول على اسهم الشركة اعتبارا من جلسة الاحد ٢٠١٧/٨/٦ لعدم تقديم البيانات المالية السنوية لعام ٢٠١٦. سعر الاغلاق (٠,٢٨٠) دينار.
18	المصرف الدولي الاسلامي (BINT)	ايقاف التداول على اسهم الشركة اعتبارا من جلسة الاحد ٢٠١٧/٨/٦ لعدم تقديم البيانات المالية السنوية لعام ٢٠١٦. سعر الاغلاق (١,٠٠٠) دينار.
19	فندق فلسطين (HPAL)	ايقاف التداول على اسهم الشركة اعتبارا من جلسة الاحد ٢٠١٧/٨/٦ لعدم تقديم البيانات المالية السنوية لعام ٢٠١٦. سعر الاغلاق (١٣,٠٢٠) دينار.
20	صناعة وتجارة الكارتون (IICM)	ايقاف التداول على اسهم الشركة اعتبارا من جلسة الاحد ٢٠١٧/٨/٦ لعدم تقديم البيانات المالية السنوية لعام ٢٠١٦. سعر الاغلاق (٠,٢٧٠) دينار.
21	الصناعات الالكترونية (IELI)	ايقاف التداول على اسهم الشركة اعتبارا من جلسة الاحد ٢٠١٧/٨/٦ لعدم تقديم البيانات المالية السنوية لعام ٢٠١٦. سعر الاغلاق (٠,٤٥٠) دينار.
22	الكندي للفاحات البيطرية (IKLV)	ايقاف التداول على اسهم الشركة اعتبارا من جلسة الاحد ٢٠١٧/٨/٦ لعدم تقديم البيانات المالية السنوية لعام ٢٠١٦. سعر الاغلاق (٠,٧٦٠) دينار.
23	العراقية للنقل البري (SILT)	ايقاف التداول على اسهم الشركة اعتبارا من جلسة الاحد ٢٠١٧/٨/٦ لعدم تقديم البيانات المالية السنوية لعام ٢٠١٦. سعر الاغلاق (٠,٧١٠) دينار.
24	نقل المنتجات النفطية (SIGT)	ايقاف التداول على اسهم الشركة اعتبارا من جلسة الاحد ٢٠١٧/٨/٦ لعدم تقديم البيانات المالية السنوية لعام ٢٠١٦. سعر الاغلاق (٠,٥٥٠) دينار.
25	الخازر للمواد الانشائية (IKHC)	ايقاف التداول على اسهم الشركة اعتبارا من جلسة الاحد ٢٠١٧/٨/٦ لعدم تقديم البيانات المالية السنوية لعام ٢٠١٦ وعلى الشركة تقديم تقرير من رئيس مجلس الادارة حول الوضع الاجمالي للشركة كونها من المناطق الساخنة. سعر الاغلاق (١,٢٧٠) دينار.

جدول رقم (٢٧) مقارنات بين شهري اب و تموز ٢٠١٧


رؤوس أموال الشركات المساهمة المدرجة

نسبة الزيادة %	رؤوس الأموال	عدد الشركات المدرجة	لغاية شهر
-0.41	10,972,023,382,986	100	اب
	11,017,023,382,986	101	تموز

الأسهم المودعة الكلية

الأسهم المودعة	خلال الشهر	نسبة الزيادة %	الأسهم المودعة	لغاية شهر
309,763,543,770	اب	1.92	8,449,602,182,896	اب
237,403,998,467	تموز		8,290,205,705,237	تموز

الفرق في الأسهم المودعة بين شهري اب و تموز ٢٠١٧



الأسهم المودعة للعراقيين

نسبة الزيادة %	الأسهم المودعة	لغاية شهر
-2.20	6,543,642,232,120	اب
	6,403,068,762,641	تموز


الأسهم المودعة لغير العراقيين

نسبة الزيادة %	الأسهم المودعة	لغاية شهر
1.00	1,905,959,950,776	اب
	1,887,136,942,596	تموز

عدد المودعين الكلي

عدد المودعين	خلال الشهر	نسبة الزيادة %	عدد المودعين	لغاية شهر
1,581	اب	0.33	79,621	اب
1,402	تموز		79,363	تموز

الفرق بين عدد المودعين خلال شهري اب و تموز ٢٠١٧



عدد المودعين العراقيين

نسبة الزيادة %	عدد المودعين	لغاية شهر
0.34	72,706	اب
	72,457	تموز


عدد المودعين لغير عراقيين

نسبة الزيادة %	عدد المودعين	لغاية شهر
0.13	6,915	اب
	6,906	تموز

نسبة إيداع الأسهم الكلية

نسبة الإيداع	خلال الشهر	نسبة الزيادة %	نسبة الإيداع	لغاية شهر
2.8232	اب	1.76	77.01	اب
2.1549	تموز		75.25	تموز

الفرق بين نسبة الأسهم المودعة خلال شهري اب و تموز ٢٠١٧



نسبة إيداع الأسهم للعراقيين

نسبة الزيادة %	نسبة الإيداع	لغاية الشهر
1.52	59.64	اب
	58.12	تموز

نسبة إيداع الأسهم لغير العراقيين


نسبة الزيادة %	نسبة الإيداع	لغاية شهر
0.24	17.37	اب
	17.13	تموز

جدول رقم (28) معاملات الإرث والتنازل العائلي لشهر اب /2017

ت	نوع المعاملة	اسم الشركة	عدد الاسهم	سعر السهم (دينار)
1	ارثية	فنادق كربلاء	188392	1.470
2	ارثية	مصرف الاتحاد	2321403	0.290
3	ارثية	مصرف الائتمان	280996	0.660
4	ارثية	مصرف الاهلي العراقي	3149874.000	0.500
5	ارثية	مصرف الشرق الاوسط	35242520	0.360
6	ارثية	مصرف الاستثمار	1103365	0.470
7	ارثية	مصرف التجاري	814230	0.440
8	ارثية	مصرف بغداد	56573	0.620
9	ارثية	النفطية	9984	0.570
10	ارثية	الخليج للتأمين	459362	0.400
11	ارثية	دار السلام للتأمين	730400	0.980
12	ارثية	الخفيفة	846505	0.310
13	ارثية	منصور دوائية	3136228	0.670
14	ارثية	الكارتون	756335	0.270
15	ارثية	التمور	11506109	1.290
16	ارثية	بغداد غازية	158093	2.420
17	ارثية	الكيمياوية	563079	0.530
18	ارثية	البادية	15958	0.590
19	ارثية	الخفيفة	69534	0.310
20	ارثية	الكندي	723685	0.760
21	ارثية	بغداد غازية	672985	2.410

ت	نوع المعاملة	اسم الشركة	عدد الاسهم	سعر السهم (دينار)
22	ارثية	فنادق كربلاء	437500	1.470
23	ارثية	الاصباغ	104642	1.250.
24	ارثية	مصرف الموصل	285977	0.290
25	ارثية	مصرف بابل	7779.14	0.310
26	ارثية	تسويق اللحوم	149504	3.030
27	ارثية	الالكترونية	450000	0.450
28	ارثية	بغداد غازية	1648392	2.430
29	ارثية	الكيمياوية	139067	0.530
30	ارثية	الخفيفة	400000	0.310
31	ارثية	الاصباغ	523211	1.250
32	ارثية	تسويق اللحوم	18077	2.960
33	ارثية	حديثه حيواني	70208	0.370
34	ارثية	نقل بري	848046	0.710
35	ارثية	المعمورة	1597223	1.940
36	ارثية	التمور	393466	1.220
37	ارثية	العاب الكرخ	15500006	4.420
38	ارثية	تسويق اللحوم	24080	2.950
39	ارثية	البذور	995198	4.960
40	ارثية	اسماك الشرق الاوسط	22368	8.050
41	ارثية	البادية	10729	590
42	ارثية	المنتجات النفطية	66300	550
43	ارثية	منصور دوائية	15000000	670
مجموع معاملات الإرث			101,497,383	

ت	نوع المعاملة	اسم الشركة	عدد الاسهم	سعر السهم (دينار)
44	تنازل	مصرف بابل	590,916	0.310
45	تنازل	مصرف بغداد	30,459,957	0.640
46	تنازل	مصرف التجاري	3,400,714	0.440
47	تنازل	مصرف الخليج	6,919,461	0.330
48	تنازل	مصرف الاستثمار	18,180,474	0.470
49	تنازل	مصرف الاسلامي	1,771,560	0.700
50	تنازل	مصرف الشرق الاوسط	22,827,437	0.370
51	تنازل	مصرف الموصل	19,180,608	0.290
52	تنازل	مصرف الاهلي	3,105,981	0.500
53	تنازل	مصرف الائتمان	1,700,000	0.650
54	تنازل	مصرف سومر	1,648,780	0.900
55	تنازل	مصرف المتحد	100,800	0.230
56	تنازل	بغداد غازية	201,096	2.410
57	تنازل	الالكترونية	45,000	0.450
58	تنازل	الاصباغ	105,000	1.250
59	تنازل	المعمورة	2,307,211	1.930
60	تنازل	استثمارات سياحية	100,000,000	6.500
61	تنازل	فندق بغداد	83,000,000	8.900
		مجموع معاملات التنازل	295,544,995	
		المجموع الكلي	397,042,378	


 زينة حمزة حوات
 قسم تكنولوجيا المعلومات
 2017/9/27

جدول رقم (٢٩) عدد الأسهم المودعة وغير المودعة في مركز الإيداع العراقي خلال شهر اب لعام ٢٠١٧

Company Name	عدد الشركات Companies Number	عدد الاشخاص Individuals Number	عدد المودعين Depositors Number	نسبة الاسهم المودعة Percentage of deposited Shares	الاسهم المودعة Deposited Shares	رأسمال الشركة Capital	اسم الشركة	ت
Banks Sector								
قطاع المصارف								
Al-Arabia Islamic Bank	0	5	5	37.6353	94,088,321,666	250,000,000,000	مصرف العربية الاسلامي	1
Ashur International Bank	0	11	11	0.0085	21,236,566	250,000,000,000	مصرف اشور	2
Babylon Bank	1	25	26	0.0358	89,528,608	250,000,000,000	مصرف بابل	3
Bank of Baghdad	10	156	166	1.5363	3,840,807,871	250,000,000,000	مصرف بغداد	4
Cihan Bank for Islamic investment	0	1	1	1.0754	2,742,200,000	255,000,000,000	مصرف جيهان للاستثمار والتمويل الاسلامي	5
Commercial Bank of Iraq	2	41	43	0.0898	224,403,127	250,000,000,000	مصرف التجاري العراقي	6
Dijlah & Furat Bank	0	0	0	0.0000	0	112,000,000,000	مصرف دجلة والفرات	7
Dar es salam Investment Bank	0	0	0	0.0000	0	150,000,000,000	مصرف دار السلام للاستثمار	8
Economy Bank	0	0	0	0.0000	0	250,000,000,000	مصرف الاقتصاد	9
Islamic Elaf Bank	0	2	2	0.0024	5,984,875	250,000,000,000	مصرف ايلاف الاسلامي	10
Gulf Commercial Bank	4	65	69	0.6348	1,904,534,820	300,000,000,000	مصرف الخليج التجاري	11
Investment Bank of Iraq	2	44	46	0.2815	703,767,360	250,000,000,000	مصرف الاستثمار العراقي	12
International development bank	0	11	11	58.7400	146,850,000,000	250,000,000,000	مصرف التنمية الدولي للاستثمار والتمويل	13
Iraqi Islamic Bank	0	22	22	0.1541	385,204,118	250,000,000,000	المصرف العراقي الاسلامي	14
Iraqi Middle East Investment Bank	1	41	42	0.1033	258,125,278	250,000,000,000	مصرف الشرق الاوسط للاستثمار	15
Iraq Noor Islamic Bank for Investment	0	0	0	0.0000	0	250,000,000,000	مصرف نور العراق للاستثمار والتمويل	16
International Islamic Bank	0	0	0	0.0000	0	100,000,000,000	المصرف الدولي الاسلامي	17
Kurdistan International Bank	1	4	5	0.3948	1,579,041,607	400,000,000,000	مصرف كردستان	18
Al-Bilad Islamic bank	0	13	13	1.1224	2,805,923,997	250,000,000,000	مصرف البلاد للاستثمار والتمويل الاسلامي	19
Mosul Bank For Investment	0	21	21	0.8682	2,192,308,090	252,500,000,000	مصرف الموصل	20
Mansour Bank	3	18	21	0.0468	117,044,273	250,000,000,000	مصرف المنصور	21
Islamic National Bank	0	0	0	0.0000	0	251,000,000,000	المصرف الوطني الاسلامي	22
National Bank of Iraq	1	17	18	0.1366	341,382,044	250,000,000,000	المصرف الاهلي العراقي	23
North Bank	0	10	10	0.0185	55,624,825	300,000,000,000	مصرف الشمال	24
Al-Qabidh Islamic Bank	0	10	10	6.0320	15,080,000,000	250,000,000,000	مصرف القابض الاسلامي للتمويل والاستثمار	25
Credit Bank	0	25	25	0.0384	95,975,957	250,000,000,000	مصرف الائتمان العراقي	26
Sumer Commercial Bank	0	5	5	0.7618	1,904,530,579	250,000,000,000	مصرف سومر التجاري	27
Trans Iraq Bank	0	2	2	0.0049	13,000,000	264,000,000,000	مصرف عبر العراق للاستثمار	28
Trust International Islamic Bank	0	0	0	0.0000	0	100,000,000,000	مصرف الثقة الدولي الاسلامي	29
Union Bank of Iraq	2	36	38	0.0663	198,751,790	300,000,000,000	مصرف المتحد	30
United Bank For Investment	0	7	7	0.0009	2,321,403	252,000,000,000	مصرف الاتحاد العراقي	31
Wold Islamic Bank for investment	0	0	0	0.0000	0	250,000,000,000	مصرف العالم الاسلامي للاستثمار والتمويل	32
Zain Al-Iraq Islamic Bank	0	2	2	8.2389	20,597,366,668	250,000,000,000	مصرف زين العراق الاسلامي	33
Total	27	594	621	3.6844	296,097,385,522	8,036,500,000,000	المجموع	
Agriculture Sector								
قطاع الزراعة								
Al-Ahiya for Agricultural	0	1	1	0.5829	3,351,426	575,000,000	الاهلية للانتاج الزراعي	34
Iraqi Products Marketing Meat	1	47	48	0.3097	15,485,714	5,000,000,000	العراقية لانتاج وتسويق اللحوم	35
Iraqi Agricultural Products	0	8	8	10.1000	36,360,000	360,000,000	العراقية للمنتجات الزراعية	36
Iraqi for Seed Production	0	92	92	1.3157	98,679,667	7,500,000,000	العراقية لانتاج البذور	37
Modern for Animal Production	0	24	24	0.0818	3,353,502	4,101,300,000	الحديثة لانتاج الحيواني	38
Middle East for Production- Fish	0	8	8	0.1190	357,049	300,000,000	الشرق الاوسط لانتاج الاسماك	39
Total	1	180	181	0.8835	157,587,358	17,836,300,000	المجموع	
Tourism & Hotels Sector								
قطاع الفنادق								
Ashour Hotel	0	5	5	0.6563	2,470,000	376,368,526	فندق اشور	40
Baghdad Hotel	0	14	14	2.3464	90,215,006	3,844,800,000	فندق بغداد	41
Babylon Hotel	1	26	27	0.5995	11,990,812	2,000,000,000	فندق بابل	42
Ishtar Hotels	0	21	21	0.1488	5,206,500	3,500,000,000	فندق عشتار	43
Karbala Hotels	0	8	8	0.0281	1,407,373	5,000,000,000	فنادق كربلاء	44
Mansour Hotel	0	9	9	0.0225	659,075	2,923,200,000	فندق المنصور	45
National for Tourist Investment	0	22	22	1.7324	108,330,651	6,253,175,025	الوطنية للاستثمارات السياحية	46
Palestine Hotel	1	2	3	0.2153	9,622,110	4,470,000,000	فندق فلسطين	47
Al-Sadeer Hotel	0	2	2	0.0013	16,290	1,239,000,000	فندق السدير	48
Tourist Village of Mosul dam	0	3	3	0.1107	265,576	240,000,000	المدينة السياحية في سد الموصل	49
Total	2	112	114	0.7712	230,183,393	29,846,543,551	المجموع	
Industry Sector								
قطاع الصناعي								
Baghdad for Packing Materials	0	9	9	0.1410	1,523,148	1,080,000,000	بغداد لصناعة مواد التغليف	50
Baghdad Soft Drinks	4	79	83	0.1467	260,141,811	177,333,333,333	بغداد للمشروبات الغازية	51
Electronic Industries	0	34	34	0.0813	14,635,240	18,000,000,000	الصناعات الالكترونية	52
Fallujah for Construction Materials	0	0	0	0.0000	0	3,120,000,000	الفلوجة لانتاج المواد الانشائية	53
Household Furniture Industry	0	0	0	0.0000	0	1,260,000,000	الوطنية لصناعات الاثاث المنزلي	54
Al -HiLal Industries	0	23	23	0.6626	81,996,743	12,375,000,000	الهلال الصناعية	55
Iraqi Carton Manufactures	0	11	11	0.0122	927,695	7,590,000,000	العراقية لصناعة الكرتون	56
Iraq for manufacture and marketing dates	3	60	63	1.0339	178,356,115	17,250,000,000	العراقية لتصنيع وتسويق التمور	57
Iraqi Engineering Works	0	6	6	0.0679	1,018,153	1,500,000,000	العراقية للاعمال الهندسية	58
Iraqi For Tufted Carpets	0	11	11	0.2581	1,290,349	500,000,000	العراقية للسجاد والمفروشات	59
Al -Khazer Construction Materials	0	0	0	0.0000	0	1,000,000,000	الخازر لانتاج المواد الانشائية	60
AL- Kindi of Veterinary Vaccines	0	17	17	0.1505	8,941,567	5,940,000,000	الكندي لانتاج اللقاحات البيطرية	61
Al-Mansour Pharmaceuticals Industries	0	24	24	2.1299	137,788,560	6,469,267,350	المنصور للصناعات الدوائية	62
Modern Chemical Industries	0	0	0	0.0000	0	180,000,000	الصناعات الكيماوية العصرية	63
Modern Construction Materials	0	0	0	0.0000	0	5,371,116,022	صناعات المواد الانشائية الحديثة	64
Metallic Industries and Bicycles	0	23	23	0.3239	16,196,474	5,000,000,000	الصناعات المعدنية والدراجات	65
Modern Sewing	0	13	13	0.3259	3,259,369	1,000,000,000	الحيطة الحديثة	66
Modern Paint Industries	0	30	30	0.4211	38,799,275	9,213,750,000	صناعات الاصبغ الحديثة	67
National Chemical & Plastic Industries	0	37	37	0.6648	100,970,483	15,187,500,000	الصناعات الكيماوية والبلاستيكية	68
Ready Made Clothes	1	15	16	0.1789	2,849,939	1,593,300,000	انتاج الالبسة الجاهزة	69
The Light Industries	0	31	31	0.0216	3,631,769	16,800,000,000	الصناعات الخفيفة	70
Total	8	423	431	0.2769	852,326,690	307,763,266,705	المجموع	
Money Transfer Sector								
قطاع التحويل المالي								
Al-Hareer for money transfer	0	0	0	0.0000	0	45,000,000,000	الحريز للتحويل المالي	71
Al-Taif for money transfer	0	0	0	0.0000	0	45,000,000,000	الطيف للتحويل المالي	72

Al-Menafa' for money transfer	0	0	0	0.0000	0	45,000,000,000	73	منافع للتحويل المالي
Al-Muta for Money transfer	0	0	0	0.0000	0	45,000,000,000	74	مؤنة للتحويل المالي
Al-Nebal for money transfer	0	0	0	0.0000	0	45,000,000,000	75	النبال العربي للتحويل المالي
Al-Noor for money transfer	0	2	2	10.0400	4,518,000,000	45,000,000,000	76	النور للتحويل المالي
Nublaa for money transfer	0	0	0	0.0000	0	45,000,000,000	77	نبلاء للتحويل المالي
Al-Rabeta for money transfer	0	2	2	16.4339	7,395,250,000	45,000,000,000	78	الرابطة المالية للتحويل المالي
Total	0	4	4	3.3092	11,913,250,000	360,000,000,000		المجموع
Insurance Sector				قطاع التأمين				
AHliya For Insurance	1	2	3	0.8749	21,871,995	2,500,000,000	79	الأهلية للتأمين
Al-Ameen for Insurance	0	10	10	1.0919	37,235,253	3,410,100,000	80	الأمين للتأمين
Dar Al-Salam for Insurance	0	11	11	0.0294	1,030,170	3,509,000,000	81	دار السلام للتأمين
Gulf Insurance and Reinsurance	0	9	9	1.4166	28,331,342	2,000,000,000	82	الخليج للتأمين وإعادة التأمين
Al-Hamraa for Insurance	0	0	0	0.0000	0	5,000,000,000	83	الحمراء للتأمين
Total	1	32	33	0.5388	88,468,760	16,419,100,000		المجموع
Services Sector				قطاع الخدمي				
Al-Ameen Estate Investment	0	0	0	0.0000	0	6,960,000,000	84	الأمين للاستثمارات العقارية
AL-Badia for General Trans	0	15	15	0.0142	312,333	2,200,000,000	85	البادية للنقل العام
Baghdad Passengers Transport	0	7	7	0.0360	359,500	1,000,000,000	86	بغداد للعراق للنقل العام
Iraqi for General Transportation	0	37	37	3.4965	136,361,825	3,900,000,000	87	نقل المنتجات النفطية والبضائع
Iraqi Land Transport	0	41	41	0.2729	38,208,829	14,000,000,000	88	العراقية للنقل البري
Kharkh Tour Amuzement City	0	21	21	1.9754	19,754,447	1,000,000,000	89	مدينة الألعاب الكرخ
Al-Mosul for Funfairs	0	0	0	0.0000	0	400,000,000	90	الموصل لمنشآت الألعاب
Mamoura Realestate	2	38	40	0.7105	136,423,568	19,200,000,000	91	المعمورة للاستثمارات العقارية
AL-Nukhba for Construction	0	17	17	3.0360	62,708,932	2,065,519,330	92	النخبة للمقاولات العامة
Total	2	176	178	0.7770	394,129,434	50,725,619,330		المجموع
Telecommunications sector				قطاع الاتصالات				
Asia Cell Telecommunication	3	11	14	0.0095	29,455,555	310,000,000,000	93	اسيا سيل للاتصالات
Al-Khatem Telecommunication	0	4	4	0.0000	702,969	1,829,782,653,400	94	الخاتم للاتصالات
Total	3	15	18	0.0014	30,158,524	2,139,782,653,400		المجموع
Investment Sector				قطاع الاستثمار				
Al-Ameen for Financial Investment	0	0	0	0.0000	0	1,000,000,000	95	الأمين للاستثمار المالي
AL- Batek Investment	0	0	0	0.0000	0	1,000,000,000	96	الباتك للاستثمارات المالية
Al-Khair for Financial Investment	0	0	0	0.0000	0	7,000,000,000	97	الخير للاستثمار المالي
Mesopotamia Investment	0	0	0	0.0000	0	1,000,000,000	98	بين النهرين للاستثمارات المالية
AL-Wiaam for Financial Investment	0	0	0	0.0000	0	2,000,000,000	99	الوئام للاستثمار المالي
Al-Zawraa for Financial Investment	0	1	1	0.0047	54,089	1,150,000,000	100	الزوراء للاستثمار المالي
Total	0	1	1	0.0004	54,089	13,150,000,000		المجموع
Total all	44	1,537	1,581	2.8232	309,763,543,770	10,972,023,382,986		المجموع الكلية

جدول رقم (٣٠) النسب الموثرة المودعة في مركز الایداع لغاية نهاية شهر اب لعام ٢٠١٧

ت	اسم المساهم	NIN	عدد الاسهم	رأس المال	نسبة الملكية	اسم الشركة
1	وشيار عبدالفتاح عبدالرزاق عبدالعزيز	190216	115,086,178	575,000,000	20.0150	الاهلية للانتاج الزراعي
2	دائرة عقارات الدولة	CP2728	517,988,360	5,000,000,000	10.3598	العراقية للانتاج وتسويق اللحوم
3	دائرة عقارات الدولة	CP2728	90,075,000	360,000,000	25.0208	العراقية للمنتجات الزراعية
4	خولة ابراهيم عبدالجبار الشبخلي	61823	36,000,000	360,000,000	10.0000	العراقية للمنتجات الزراعية
5	شركة التأمين الوطنية	54/AR-PCO	750,000,000	7,500,000,000	10.0000	العراقية للانتاج البذور
6	الشركة العامة للتجهيزات الزراعية	92/AR-PCO1	900,000,001	7,500,000,000	12.0000	العراقية للانتاج البذور
7	المصرف المتحد للاستثمار	5762/AR-CO	820,260,000	4,101,300,000	20.0000	الحديثة للانتاج الحيواني
8	نبيل هاشم عبدالجبار الجبوري	873862	682,966,197	4,101,300,000	16.6524	الحديثة للانتاج الحيواني
9	ماجد حميد صادق جعفر	287115	682,966,198	4,101,300,000	16.6524	الحديثة للانتاج الحيواني
10	كريم اطحيمر علي فرهود	864935	30,042,343	300,000,000	10.0141	الشرق الاوسط للانتاج الاسماك
11	شركة مصرف الشرق الاوسط العراقي للاستثمار	5211/AR-CO	93,056,971	300,000,000	31.0190	الشرق الاوسط للانتاج الاسماك
12	مصرف الرافدين	109	33,207,908,335	250,000,000,000	13.2832	مصرف اشور
13	بنك برقان	24067	129,478,438,076	250,000,000,000	51.7914	مصرف بغداد
14	البنك الاهلي المتحد ش. م. ب.	46384	187,500,000,000	250,000,000,000	75.0000	مصرف التجاري العراقي
15	حيدر فلاح محمدحسن الشماع	206954	21,385,000,000	100,000,000,000	21.3850	المصرف الدولي الاسلامي
16	حيدر رياض اسماعيل الخاصكي	60574	11,000,000,000	100,000,000,000	11.0000	المصرف الدولي الاسلامي
17	سها زكي عبدالرسول الكفاني	901530	10,255,000,000	100,000,000,000	10.2550	المصرف الدولي الاسلامي
18	بنك قطر الوطني	21	105,429,233,423	250,000,000,000	42.1717	مصرف المنصور
19	شركة بنك المال الاردني	291	154,613,664,032	250,000,000,000	61.8455	المصرف الاهلي العراقي
20	بنك الكويت الوطني	8490	210,833,333,334	250,000,000,000	84.3333	مصرف الأنتمان العراقي
21	عقيل مفتن خفيف البيضاني	240270	32,721,416,214	252,000,000,000	12.9847	مصرف الاتحاد العراقي
22	محمد مفتن خفيف البيضاني	957856	32,721,416,214	252,000,000,000	12.9847	مصرف الاتحاد العراقي
23	سوسن صالح حسن العزاوي	155845	31,343,187,274	252,000,000,000	12.4378	مصرف الاتحاد العراقي
24	الهيئة العامة للسياحة	92	154,970,386	376,368,526	41.1752	فندق آشور
25	داود شمو خدر عمر	825776	460,356,593	3,844,800,000	11.9735	فندق بغداد
26	تحسين سعيد علي حسين	182098	431,468,614	3,844,800,000	11.2221	فندق بغداد

جدول رقم (٣٠) النسب المؤثرة المودعة في مركز الایداع لغاية نهاية شهر اب لعام ٢٠١٧

ت	اسم المساهم	NIN	عدد الاسهم	رأس المال	نسبة الملكية	اسم الشركة
27	هيئة السياحة	92	1,436,032,800	3,844,800,000	37.3500	فندق بغداد
28	دائرة التقاعد والضمان الاجتماعي للعمال	39/AR-Q	384,480,000	3,844,800,000	10.0000	فندق بغداد
29	طارق محمد ابراهيم الحسن	K505288	326,798,998	2,000,000,000	16.3399	فندق بابل
30	هيئة السياحة	92	768,444,440	2,000,000,000	38.4222	فندق بابل
31	مصرف الخليج التجاري	7002/AR-CO	367,300,000	3,500,000,000	10.4943	فندق عشتار
32	الهيئة العامة للسياحة	92	1,695,399,989	3,500,000,000	48.4400	فندق عشتار
33	هناء ابراهيم احمد الخفاجي	246460	580,000,000	5,000,000,000	11.6000	فنادق كربلاء
34	اراس حبيب محمد كريم	983876	870,217,721	5,000,000,000	17.4044	فنادق كربلاء
35	ياسر محمد عارف الكوفي	874597	873,617,721	5,000,000,000	17.4724	فنادق كربلاء
36	شركة سماء بابل للطيران محدودة المسؤولية شركة خاصة	76043-02	528,108,585	2,923,200,000	18.0661	فندق المنصور
37	الهيئة العامة للسياحة	92	1,114,783,200	2,923,200,000	38.1357	فندق المنصور
38	دائرة التقاعد والضمان الاجتماعي للعمال	39/AR-Q	4,134,055,650	6,253,175,025	66.1113	الوطنية للاستثمارات السياحية
39	الشركة العراقية للنقل البري	2941/AR-CO	167,350,193	1,239,000,000	13.5069	فندق السدير
40	دائرة التقاعد والضمان الاجتماعي للعمال	39/AR-Q	123,900,000	1,239,000,000	10.0000	فندق السدير
41	الهيئة العامة للسياحة	92	475,867,777	1,239,000,000	38.4074	فندق السدير
42	هيئة السياحة	92	87,720,000	240,000,000	36.5500	المدينة السياحية في سد الموصل
43	طارق محمد ابراهيم الحسن	K505288	79,390,665,566	177,333,333,333	44.7692	بغداد للمشروبات الغازية
44	Euphrates Iraq Fund Ltd	243610	25,343,699,620	177,333,333,333	14.2916	بغداد للمشروبات الغازية
45	دائرة التقاعد والضمان الاجتماعي للعمال	39/AR-Q	3,006,006,030	18,000,000,000	16.7000	الصناعات الالكترونية
46	المصرف الصناعي	111/AR-CO	364,819,684	3,120,000,000	11.6929	الفلوجة لانتاج المواد الانشائية والاستثمارات العقارية
47	حسن ابراهيم احمد عكيدات	691367	147,550,097	1,260,000,000	11.7103	الوطنية لصناعات الاثاث المنزلي
48	المصرف المتحد للاستثمار	5762/AR-CO	849,238,877	7,590,000,000	11.1889	العراقية لصناعة الكارتون
49	المصرف الصناعي	111/AR-CO	1,624,893,720	7,590,000,000	21.4083	العراقية لصناعة الكارتون
50	علي رعد ابراهيم	0057644/AR-L	1,725,000,000	17,250,000,000	10.0000	العراقية لتصنيع وتسويق التمور
51	احمد رعد ابراهيم البدري	0718885/AR-N	1,725,384,603	17,250,000,000	10.0022	العراقية لتصنيع وتسويق التمور
52	عدنان علي احمد شهاب الشبخلي	454745	364,530,746	1,500,000,000	24.3020	العراقية للاعمال الهندسية

جدول رقم (٣٠) النسب المؤثرة المودعة في مركز الايداع لغاية نهاية شهر اب لعام ٢٠١٧

ت	اسم المساهم	NIN	عدد الاسهم	رأس المال	نسبة الملكية	أسم الشركة
53	شركة بغداد العراق للنقل العام والا ستثمارات العقارية	4168	230,955,908	1,000,000,000	23.0956	الخازر لانتاج المواد الانشائية
54	صندوق نقاعد الصيادله	44/AR-Q	703,628,536	6,469,267,350	10.8765	المنصور للصناعات الدوائية
55	المصرف الصناعي	111/AR-CO	2,082,055,729	5,371,116,022	38.7639	صناعات المواد الانشائية الحديثة
56	دائرة عقارات الدولة	CP2728	1,333,333,354	5,000,000,000	26.6667	الصناعات المعدنية والدراجات
57	سعد عبدالحسين قاسم السراي	0391474/AR-L	369,058,264	1,000,000,000	36.9058	الخيطة الحديثة
58	دائرة التقاعد والضمان الاجتماعي للعمال	39/AR-Q	1,192,052,106	9,213,750,000	12.9378	صناعات الاصباغ الحديثة
59	المصرف الصناعي	111/AR-CO	2,188,536,638	15,187,500,000	14.4101	الصناعات الكيماوية والبلاستيكية
60	شركة التامين الوطنية	54/AR-PCO	1,814,543,322	15,187,500,000	11.9476	الصناعات الكيماوية والبلاستيكية
61	شركة التامين الوطنية	54/AR-PCO	163,506,352	1,593,300,000	10.2621	انتاج الالبسة الجاهزة
62	المصرف الصناعي	111/AR-CO	1,729,001,824	16,800,000,000	10.2917	الصناعات الخفيفة
63	عماد عبدالزهره كاظم البديري	761460	15,431,000,000	45,000,000,000	34.2911	الحرير للتحويل المالي
64	جمال عبدالله رسن الساعدي	194901	15,424,000,000	45,000,000,000	34.2756	الحرير للتحويل المالي
65	عقيل مكصد عبدالله الساعدي	831699	4,522,500,000	45,000,000,000	10.0500	الحرير للتحويل المالي
66	فرحان صدام رحمه الموسوي	765003	40,632,177,308	45,000,000,000	90.2937	الطيب للتحويل المالي
67	نبيل كريم رضا الداودي	574557	5,000,000,000	45,000,000,000	11.1111	منافع للتحويل المالي
68	سرى قحطان حسين العبيدي	841487	15,000,000,000	45,000,000,000	33.3333	منافع للتحويل المالي
69	انوار اسماعيل رضا الزبيدي	401667	5,000,000,000	45,000,000,000	11.1111	منافع للتحويل المالي
70	جنان اسماعيل رضا قدور الزبيدي	433986	5,000,000,000	45,000,000,000	11.1111	منافع للتحويل المالي
71	خليل ابراهيم شاه مراد اسماعيل	423078	18,500,000,000	45,000,000,000	41.1111	مؤنة للتحويل المالي
72	مثنى قادر عبدالله الطياوي	26642	18,500,000,000	45,000,000,000	41.1111	مؤنة للتحويل المالي
73	علي رعد عيسى طبره	283488	9,995,000,000	45,000,000,000	22.2111	النبال العربية للتحويل المالي
74	احمد رعد عيسى طبره	536532	9,995,996,000	45,000,000,000	22.2133	النبال العربية للتحويل المالي
75	سلام حسن صالح الخضري	73338	7,900,000,000	45,000,000,000	17.5556	النبلاء للتحويل المالي
76	احمد حسن صالح الخضري	349336	7,625,000,000	45,000,000,000	16.9444	النبلاء للتحويل المالي
77	حسام حسن صالح الخضري	73330	7,625,000,000	45,000,000,000	16.9444	النبلاء للتحويل المالي
78	مراد عبداللطيف علي محمد العيسى	144906	7,175,000,000	45,000,000,000	15.9444	الرابطة المالية للتحويل المالي

جدول رقم (٣٠) النسب المؤثرة المودعة في مركز الايداع لغاية نهاية شهر اب لعام ٢٠١٧

ت	اسم المساهم	NIN	عدد الاسهم	رأس المال	نسبة الملكية	أسم الشركة
79	حامد عبد علي عبد الكريم	363689	359,880,392	2,500,000,000	14.3952	الأهلية للتأمين
80	شركة مصرف بغداد	4512/AR-CO	1,730,956,492	3,410,100,000	50.7597	الأمين للتأمين
81	شركة الخليج للتأمين / الكويت	CP9390	2,099,590,000	3,509,000,000	59.8344	دار السلام للتأمين
82	مصرف الاستثمار العراقي	5236/AR-CO	306,834,380	2,000,000,000	15.3417	الخليج للتأمين وإعادة التأمين
83	شركة مصرف بغداد	4512/AR-CO	754,943,915	6,960,000,000	10.8469	الأمين للاستثمارات العقارية
84	شركة سكيبر العقارية ذات المسؤولية محدوده	100390	3,242,993,525	6,960,000,000	46.5947	الأمين للاستثمارات العقارية
85	الشركة العراقية للنقل البري	2941/AR-CO	363,695,274	2,200,000,000	16.5316	البادية للنقل العام
86	محمد عبدالحسين جعفر عبدالحسين	0936236/AR-L	431,765,306	2,200,000,000	19.6257	البادية للنقل العام
87	حارث جعفر كاظم حسن لطيف	102672	113,427,178	1,000,000,000	11.3427	بغداد العراق للنقل العام والاستثمارات العقارية
88	شركة التأمين الوطنية	54/AR-PCO	1,545,833,463	14,000,000,000	11.0417	العراقية للنقل البري
89	مصرف البلاد الاسلامي للاستثمار والتمويل	483_01/AR-CO	2,547,923,231	19,200,000,000	13.2704	المعمورة للاستثمارات العقارية
90	Euphrates Iraq Fund Ltd	243610	9,625,379,702	19,200,000,000	50.1322	المعمورة للاستثمارات العقارية
91	اسعد محمد حسن الخضيرى	124004	210,179,340	2,065,519,330	10.1756	النخبة للمقاولات العامة والاستثمارات العقارية
92	مصرف دار السلام للاستثمار	6676/AR-CO	938,842,916	2,065,519,330	45.4531	النخبة للمقاولات العامة والاستثمارات العقارية
93	فاروق مصطفى رسول	455450	70,963,352,862	310,000,000,000	22.8914	اسيا سيل للاتصالات
94	شركة الرواد للخدمات العامة	1725	151,893,249,189	310,000,000,000	48.9978	اسيا سيل للاتصالات
95	شركة برزان القابضة ش. ش. و.	CO81210	46,690,088,618	310,000,000,000	15.0613	اسيا سيل للاتصالات
96	شركة اثير الوطنية ذ م م	53390/1	579,239,607,195	1,829,782,653,400	31.6562	الخاتم للاتصالات
97	شركة مصرف بابل	6769/AR-CO	151,926,711	1,000,000,000	15.1927	الباتك للاستثمارات المالية
98	شركة الباتك للتأمين وإعادة التأمين	5608-01	226,666,667	1,000,000,000	22.6667	الباتك للاستثمارات المالية
99	المصرف المتحد للاستثمار	5762/AR-CO	477,906,910	2,000,000,000	23.8953	الونام للاستثمار المالي

جدول رقم (٣١) عدد الاسهم واعداد المساهمين العراقيين وغير العراقيين في مركز الإيداع العراقي لغاية نهاية شهر اب لعام ٢٠١٧

Company Name	عدد المساهمين المودعين		عدد المساهمين المودعين shareholders depositors Number	ملكية المساهمين المودعين Depositors' Ownership		راس المال المودع Depositor capital	راس المال Capital	اسم الشركة	ت
	Depositors Ownership			غير عراقيين non-Iraqi	عراقيين Iraqi				
	عراقيين Iraqi	غير عراقيين non-Iraqi							
Banks Sector			قطاع المصارف						
Al-Arabia Islamic Bank	0	31	31	0	274,704,992,000	274,704,992,000	250,000,000,000	مصرف العربية الاسلامي	1
Ashur International Bank	333	526	859	510,016,277	202,216,085,600	202,726,101,877	250,000,000,000	مصرف اشور	2
Babylon Bank	165	889	1,054	166,585,148	247,254,312,479	247,420,897,627	250,000,000,000	مصرف بابل	3
Bank of Baghdad	510	3,015	3,525	166,979,269,133	77,959,244,461	244,938,513,594	250,000,000,000	مصرف بغداد	4
Cihan Bank for Islamic investment	0	7	7	0	2,753,200,000	2,753,200,000	255,000,000,000	مصرف جيهان للاستثمار والتمويل الاسلامي	5
Commercial Bank of Iraqi	286	1,684	1,970	214,718,242,747	30,879,667,340	245,597,910,087	250,000,000,000	مصرف التجاري العراقي	6
Dijlah & Furat Bank	42	493	535	15,660,340,221	79,918,598,218	95,578,938,439	112,000,000,000	مصرف دجلة والفرات	7
Dar es salam Investment Bank	273	1,230	1,503	1,578,661,993	146,892,968,325	148,471,630,318	150,000,000,000	مصرف دار السلام للاستثمار	8
Economy Bank	61	388	449	97,476,179	250,016,168,375	250,113,644,554	250,000,000,000	مصرف الاقتصاد	9
Islamic Elaf Bank	28	277	305	765,622,535	226,749,887,294	227,515,509,829	250,000,000,000	مصرف ايلاف الاسلامي	10
Gulf Commercial Bank	263	1,286	1,549	9,869,958,138	269,388,443,414	279,258,401,552	300,000,000,000	مصرف الخليج التجاري	11
Investment Bank of Iraqi	237	2,466	2,703	726,448,705	238,741,058,791	239,467,507,496	250,000,000,000	مصرف الاستثمار العراقي	12
International development bank	0	11	11	0	146,850,000,000	146,850,000,000	250,000,000,000	مصرف التنمية الدولي للاستثمار والتمويل	13
Iraqi Islamic Bank	134	707	841	15,752,733,575	230,772,022,443	246,524,756,018	250,000,000,000	المصرف العراقي الاسلامي	14
Iraqi Middle East Investment Bank	315	5,121	5,436	38,273,690,891	205,537,388,118	243,811,079,009	250,000,000,000	مصرف الشرق الاوسط للاستثمار	15
Iraq Noor Islamic Bank for Investment	0	102	102	0	249,856,752,795	249,856,752,795	250,000,000,000	مصرف نور العراق للاستثمار والتمويل	16
International Islamic Bank	0	50	50	0	100,000,000,000	100,000,000,000	100,000,000,000	المصرف الدولي الاسلامي	17
Kurdistan International Bank	241	186	427	437,210,664	359,801,409,517	360,238,620,181	400,000,000,000	مصرف كردستان	18
Al-Bilad Islamic bank	0	36	36	0	35,314,844,112	35,314,844,112	250,000,000,000	مصرف البلاد للاستثمار والتمويل الاسلامي	19
Mosul Bank For Investment	127	1,061	1,188	437,969,390	243,309,798,261	243,747,767,651	252,500,000,000	مصرف الموصل	20
Mansour Bank	126	521	647	121,957,811,570	67,690,208,211	189,648,019,781	250,000,000,000	مصرف المنصور	21
National Islamic Bank	1	51	52	4,334,854	48,393,807,365	48,398,142,219	251,000,000,000	المصرف الوطني الاسلامي	22
National Bank of Iraq	170	963	1,133	203,152,947,859	43,869,202,829	247,022,150,688	250,000,000,000	المصرف الاهلي العراقي	23
North Bank	211	702	913	28,526,214,327	264,668,275,527	293,194,489,854	300,000,000,000	مصرف الشمال	24
Al-Qabidh Islamic Bank	0	29	29	0	165,790,000,000	165,790,000,000	250,000,000,000	مصرف القابض الاسلامي للتمويل والاستثمار	25
Credit Bank	185	553	738	227,699,292,445	22,197,145,331	249,896,437,776	250,000,000,000	مصرف الائتمان العراقي	26
Sumer Commercial Bank	65	239	304	25,030,300,350	215,079,059,766	240,109,360,116	250,000,000,000	مصرف سومر التجاري	27
Trans Iraq Bank	1	56	57	117,000	255,345,957,175	255,346,074,175	264,000,000,000	مصرف عبر العراق للاستثمار	28
Trust International Islamic Bank	0	10	10	0	78,056,333,334	78,056,333,334	100,000,000,000	مصرف الثقة الدولي الاسلامي	29
Union Bank of Iraq	166	1,419	1,585	21,568,037,734	275,741,533,429	297,309,571,163	300,000,000,000	مصرف المتحد	30
United Bank For Invistment	92	184	276	101,341,624	249,288,430,248	249,389,771,872	252,000,000,000	مصرف الاتحاد العراقي	31
Wold Islamic Bank for investment	0	13	13	0	212,249,330,004	212,249,330,004	250,000,000,000	مصرف العالم الاسلامي للاستثمار والتمويل	32
Zain Al-Iraq Islamic Bank	2	19	21	45,597,366,668	204,401,800,000	249,999,166,668	250,000,000,000	مصرف زين العراق الاسلامي	33
Total	4,034	24,325	28,359	1,139,611,990,027	5,721,687,924,762	6,861,299,914,789	8,036,500,000,000	المجموع	
Agricuture Sector			قطاع الزراعة						
Al-Ahlyia for Agricultural	12	257	269	52,145,269	366,029,528	418,174,797	575,000,000	الاهلية للانتاج الزراعي	34
Iraqi Products Marketing Meat	17	1,633	1,650	15,429,236	1,883,194,751	1,898,623,987	5,000,000,000	العراقية لانتاج وتسويق اللحوم	35
Iraqi Agricultural Products	4	284	288	700,000	176,027,928	176,727,928	360,000,000	العراقية للمنتجات الزراعية	36

Iraqi for Seed Production	54	1,680	1,734	29,519,456	5,279,989,013	5,309,508,469	7,500,000,000	العراقية لإنتاج البذور	37
Modern for Animal Production	22	351	373	8,479,691	3,892,137,744	3,900,617,435	4,101,300,000	الحديثة للإنتاج الحيواني	38
Middle East for Production- Fish	5	948	953	310,000	164,820,926	165,130,926	300,000,000	الشرق الأوسط لإنتاج الأسماك	39
Total	114	5,153	5,267	106,583,652	11,762,199,890	11,868,783,542	17,836,300,000	المجموع	
Tourism & Hotels Sector				قطاع الفنادق					
Ashour Hotel	14	273	287	774,900	343,112,980	343,887,880	376,368,526	فندق آشور	40
Baghdad Hotel	62	494	556	9,445,179	3,649,046,539	3,658,491,718	3,844,800,000	فندق بغداد	41
Babylon Hotel	26	577	603	337,608,444	1,562,304,030	1,899,912,474	2,000,000,000	فندق بابل	42
Ishtar Hotels	23	431	454	4,677,772	3,316,774,098	3,321,451,870	3,500,000,000	فندق عشتار	43
Karbala Hotels	71	675	746	23,201,917	4,714,154,581	4,737,356,498	5,000,000,000	فنادق كربلاء	44
Mansour Hotel	33	364	397	6,650,905	2,843,956,695	2,850,607,600	2,923,200,000	فندق المنصور	45
National for Tourist Investment	11	516	527	29,438,241	5,684,616,934	5,714,055,175	6,253,175,025	الوطنية للاستثمارات السياحية	46
Palestine Hotel	30	501	531	99,242,414	1,972,139,849	2,071,382,263	4,470,000,000	فندق فلسطين	47
Al-Sadeer Hotel	17	231	248	968,550	1,184,554,443	1,185,522,993	1,239,000,000	فندق السدير	48
Tourist Village of Mosul dam	5	410	415	326,000	208,235,789	208,561,789	240,000,000	المدينة السياحية في سد الموصل	49
Total	292	4,472	4,764	512,334,322	25,478,895,938	25,991,230,260	29,846,543,551	المجموع	
Industry Sector				قطاع الصناعي					
Baghdad for Packing Materials	8	249	257	2,200,250	1,002,814,774	1,005,015,024	1,080,000,000	بغداد لصناعة مواد التغليف	50
Baghdad Soft Drinks	504	5,977	6,481	117,434,362,397	43,500,136,673	160,934,499,070	177,333,333,333	بغداد للمشروبات الغازية	51
Electronic Industries	55	1,863	1,918	148,586,727	8,028,241,736	8,176,828,463	18,000,000,000	الصناعات الإلكترونية	52
Fallujah for Construction Materials	55	810	865	444,961,696	2,424,092,076	2,869,053,772	3,120,000,000	الفلوجة لإنتاج المواد الإنشائية والاستثمارات العقارية	53
Household Furniture Industry	18	589	607	9,501,198	788,204,508	797,705,706	1,260,000,000	الوطنية لصناعات الأثاث المنزلي	54
Al -HiLal Industries	117	1,713	1,830	218,810,723	8,586,469,948	8,805,280,671	12,375,000,000	الهلال الصناعية	55
Iraqi Carton Manufacturies	55	722	777	44,118,595	5,393,930,582	5,438,049,177	7,590,000,000	العراقية لصناعة الكرتون	56
Iraqia for the manufacture and marketing of dates	37	1,439	1,476	205,501,021	11,497,754,882	11,703,255,903	17,250,000,000	العراقية لتصنيع وتسويق التمر	57
Iraqi Engineering Works	42	500	542	20,727,212	927,926,870	948,654,082	1,500,000,000	العراقية للأعمال الهندسية	58
Iraqi For Tufted Carpets	10	953	963	2,108,538	265,300,011	267,408,549	500,000,000	العراقية للسجاد والمفروشات	59
Al -Khazer Construction Materials	22	324	346	9,001,131	603,362,434	612,363,565	1,000,000,000	الخازر لإنتاج المواد الإنشائية	60
AL- Kindi of Veterinary Vaccines	60	710	770	335,485,382	3,836,052,063	4,171,537,445	5,940,000,000	الكندي لإنتاج اللقاحات البيطرية	61
Al-Mansour Pharmaceuticals Industries	108	1,385	1,493	343,559,935	5,059,893,399	5,403,453,334	6,469,267,350	المنصور للصناعات الدوائية	62
Modern Chemical Industries	0	97	97	0	103,328,681	103,328,681	180,000,000	الصناعات الكيماوية العصرية	63
Modern Constrction Materials	53	308	361	77,937,428	4,118,040,567	4,195,977,995	5,371,116,022	صناعات المواد الإنشائية الحديثة	64
Metallic Industries and Bicycles	43	828	871	52,230,204	2,886,576,071	2,938,806,275	5,000,000,000	الصناعات المعدنية والدراجات	65
Modern Sewing	41	701	742	8,365,173	599,054,819	607,419,992	1,000,000,000	الخطاطة الحديثة	66
Modern Paint Industries	91	1,350	1,441	93,179,747	4,988,847,358	5,082,027,105	9,213,750,000	صناعات الأصباغ الحديثة	67
National Chemical &Plastic Industries	140	1,957	2,097	204,919,863	10,899,781,118	11,104,700,981	15,187,500,000	الصناعات الكيماوية والبلاستيكية	68
Ready Made Clothes	14	387	401	2,941,917	809,353,316	812,295,233	1,593,300,000	إنتاج الملابس الجاهزة	69
The Light Industries	116	1,932	2,048	179,824,554	10,453,735,292	10,633,559,846	16,800,000,000	الصناعات الخفيفة	70
Total	1,589	24,794	26,383	119,838,323,691	126,772,897,178	246,611,220,869	307,763,266,705	المجموع	
Money transfer Sector				قطاع التحويل المالي					
Al-Hareer for money transfer	0	74	74	0	44,899,900,000	44,899,900,000	45,000,000,000	الحرير للتحويل المالي	71
Al-Taif for money transfer	2	32	34	350,000	42,999,950,692	43,000,300,692	45,000,000,000	الطائف للتحويل المالي	72
Menaafa' for money transfer	0	11	11	0	45,000,000,000	45,000,000,000	45,000,000,000	منافع للتحويل المالي	73
Al-Muta for money transfer	0	10	10	0	45,000,000,000	45,000,000,000	45,000,000,000	مؤنة للتحويل المالي	74
Al-Nebal Al-Arabia for money transfer	0	62	62	0	45,000,000,000	45,000,000,000	45,000,000,000	النبال العربية للتحويل المالي	75
Al-Noor for money transfer	0	14	14	0	45,000,000,000	45,000,000,000	45,000,000,000	النور للتحويل المالي	76
Al-Nublaa' for money transfer	0	15	15	0	25,000,000,000	25,000,000,000	45,000,000,000	النبلأ للتحويل المالي	77
Al-Rabeta' for money transfer	0	77	77	0	52,174,900,000	52,174,900,000	45,000,000,000	الرابطة المالية للتحويل المالي	78

Total	2	295	297	350,000	345,074,750,692	345,075,100,692	360,000,000,000	المجموع
Insurance Sector				قطاع التأمين				
AHliya For Insurance	22	254	276	215,281,117	1,755,095,237	1,970,376,354	2,500,000,000	الأهلية للتأمين 79
Al-Ameen for Insurance	26	183	209	228,948,193	2,435,912,126	2,664,860,319	3,410,100,000	الأمين للتأمين 80
Dar Al-Salam for Insurance	17	221	238	2,236,701,755	1,019,990,786	3,256,692,541	3,509,000,000	دار السلام للتأمين 81
Gulf Insurance and Reinsurance	54	143	197	92,751,941	1,695,448,410	1,788,200,351	2,000,000,000	الخليج للتأمين وإعادة التأمين 82
Al-Hamraa for Insurance	1	70	71	16,667	4,495,452,333	4,495,469,000	5,000,000,000	الحمراء للتأمين 83
Total	120	871	991	2,773,699,673	11,401,898,892	14,175,598,565	16,419,100,000	المجموع
Services Sector				قطاع الخدمي				
Al-Ameen Estate Investment	23	105	128	3,332,486,153	3,529,600,476	6,862,086,629	6,960,000,000	الأمين للاستثمارات العقارية 84
AL-Badia for General Trans	54	1,869	1,923	16,135,781	1,438,653,113	1,454,788,894	2,200,000,000	البيادية للنقل العام 85
Baghdad Passengers Transport	8	343	351	265,170	537,018,780	537,283,950	1,000,000,000	بغداد العراق للنقل العام 86
Iraqi for General Transportation	5	2,478	2,483	14,578,704	1,905,796,009	1,920,374,713	3,900,000,000	نقل المنتجات النفطية والبضائع 87
Iraqi Land Transport	84	1,579	1,663	114,253,866	11,817,836,543	11,932,090,409	14,000,000,000	العراقية للنقل البري 88
Kharkh Tour Amuzement City	5	620	625	890,848	889,495,810	890,386,658	1,000,000,000	مدينة ألعاب الكرخ السياحية 89
Al-Mosul for Funfairs	0	296	296	0	58,618,209	58,618,209	400,000,000	الموصل لمدن الألعاب 90
Mamoura Realestate	221	1,718	1,939	11,725,363,330	6,587,882,803	18,313,246,133	19,200,000,000	المعمورة للاستثمارات العقارية 91
AL-Nukhba for Construction	48	160	208	115,733,900	1,902,528,987	2,018,262,887	2,065,519,330	النخبة للمقاولات العامة 92
Total	448	9,168	9,616	15,319,707,752	28,667,430,730	43,987,138,482	50,725,519,330	المجموع
Telecommunication Sector				قطاع الاتصالات				
Asia Cell Telecommunication	142	2,565	2,707	48,179,071,420	261,810,166,052	309,989,237,472	310,000,000,000	اسيا سيل للاتصالات 93
AL-Khatem for telecommunication	38	166	204	579,476,169,488	26,814,918	579,502,984,406	1,829,782,653,400	الخاتم للاتصالات 94
Total	180	2,731	2,911	627,655,240,908	261,836,980,970	889,492,221,878	2,139,782,653,400	المجموع
Investment Sector				قطاع الاستثمار				
Al-Ameen for Financial Investment	9	249	258	62,376,501	875,167,158	937,543,659	1,000,000,000	الأمين للاستثمار المالي 95
AL- Batek Investment	0	38	38	0	899,848,385	899,848,385	1,000,000,000	الباتك للاستثمارات المالية 96
Al-Khair for Financial Investment	61	237	298	52,959,200	5,953,784,250	6,006,743,450	7,000,000,000	الخير للاستثمار المالي 97
Mesopotamia Investment	5	74	79	1,950,000	831,081,701	833,031,701	1,000,000,000	بين النهرين للاستثمارات المالية 98
AL-Wiaam for Financial Investment	54	167	221	22,232,050	1,919,824,409	1,942,056,459	2,000,000,000	الوئام للاستثمار المالي 99
Al-Zawraa for Financial Investment	7	132	139	2,203,000	479,547,165	481,750,165	1,150,000,000	الزوراء للاستثمار المالي 100
Total	136	897	1,033	141,720,751	10,959,253,068	11,100,973,819	13,150,000,000	المجموع
Total all	6,915	72,706	79,621	1,905,959,950,776	6,543,642,232,120	8,449,602,182,896	10,972,023,382,986	المجموع الكلي

جدول رقم (٣٢) رؤوس أموال الشركات المودعة لغاية نهاية شهر اب لعام ٢٠١٧

 مركز الابداع العراقي Iraqi Depository Center		النسبة	10,972,023,382,986	راسمال الكلي للشركات	
			77.01	8,449,602,182,896	الكمية المودعة الكلية في المركز
			59.64	6,543,642,232,120	الكمية المودعة الكلية للعراقيين في المركز
			17.37	1,905,959,950,776	الكمية المودعة الكلية لغير العراقيين في المركز
المحافظ الاستثمارية	الشركات	الاشخاص	عدد المساهمين المفتوح لهم حساب في المركز		
0	384	44,232	44,616	العراقيين	
36	84	1,351	1,471	غير العراقيين	

جدول رقم (٣٣) حركة ايداع الشهادات والرسمة في مركز الإيداع العراقي خلال شهر اب لعام ٢٠١٧

قطاع الزراعة				
ت	أسم الشركة	رمز الشركة	عدد الحركات	الكمية
1	العراقية لانتاج وتسويق اللحوم	AIPM	14	845,750
2	العراقية للمنتجات الزراعية	AIRP	2	36,060,000
3	العراقية لانتاج البذور	AISP	24	4,644,828
4	الشرق الاوسط لانتاج الاسماك	AMEF	1	127,119
المجموع			41	41,677,697
قطاع المصارف				
ت	أسم الشركة	رمز الشركة	عدد الحركات	الكمية
5	مصرف اشور	BASH	2	1,236,566
6	مصرف بغداد	BBOB	10	5,957,549
7	مصرف جيهان للاستثمار والتمويل الاسلامي	BCIH	1	2,742,200,000
8	مصرف التجاري العراقي	BCOI	4	14,596,391
9	مصرف الخليج التجاري	BGUC	2	62,173,674
10	مصرف التنمية الدولي للاستثمار والتمويل	BIDB	11	146,850,000,000
11	المصرف العراقي الاسلامي	BIIB	10	30,250,984
12	مصرف الشرق الاوسط للاستثمار	BIME	6	569,630
13	مصرف كوردستان	BKUI	1	333,333
14	مصرف البلاد للاستثمار والتمويل الاسلامي	BLAD	10	2,802,873,997
15	المصرف الاهلي العراقي	BNOI	2	69,710
16	مصرف القابض الاسلامي للتمويل والاستثمار	BQAB	10	15,080,000,000
17	مصرف سومر التجاري	BSUC	2	37,519
المجموع			71	167,590,299,353
قطاع الفنادق والسياحة				
ت	أسم الشركة	رمز الشركة	عدد الحركات	الكمية
18	فندق بغداد	HBAG	1	192,240
المجموع			1	192,240
قطاع الصناعة				
ت	أسم الشركة	رمز الشركة	عدد الحركات	الكمية
19	بغداد لصناعة مواد التغليف	IBPM	1	9,000
20	بغداد للمشروبات الغازية	IBSD	74	25,909,661
21	الصناعات الالكترونية	IELI	8	1,032,860
22	الهلال الصناعية	IHLI	2	3,262,234
23	العراقية لتصنيع وتسويق التمور	IIDP	8	4,251,138
24	العراقية للاعمال الهندسية	IIEW	6	335,882
25	العراقية للسجاد والمفروشات	IITC	3	345,349
26	الكندي لانتاج اللقاحات البيطرية	IKLV	6	852,879
27	المنصور للصناعات الدوائية	IMAP	4	201,517
28	الصناعات المعدنية والدراجات	IMIB	1	41,118
29	الخيطة الحديثة	IMOS	2	113,179
30	صناعات الاصباغ الحديثة	IMPI	2	1,046,422
31	الصناعات الكيماوية والبلاستيكية	INCP	2	139,068
32	انتاج الالبسة الجاهزة	IRMC	2	1,104,341
33	الصناعات الخفيفة	ITLI	2	617,636
المجموع			123	39,262,284
قطاع التأمين				
ت	أسم الشركة	رمز الشركة	عدد الحركات	الكمية
34	الاهلية للتأمين	NAHF	4	16,549,106
35	دار السلام للتأمين	NDSA	2	244,770
المجموع			6	16,793,876
قطاع الخدمات				
ت	أسم الشركة	رمز الشركة	عدد الحركات	الكمية
36	البادية للنقل العام	SBAG	10	285,646
37	نقل المنتجات النفطية والبيضان	SIGT	8	220,264

1,553,057	4	SILT	العراقية للنقل البري	38
2,900,155	8	SMRI	المعمورة للاستثمارات العقارية	39
47,220	2	SNUC	النخبة للمقاولات العامة والاستثمارات العقارية	40
5,006,342	32		المجموع	
قطاع الاستثمار				
الكمية	عدد الحركات	رمز الشركة	اسم الشركة	ت
54,089	2	VZAF	الزوراء للاستثمار المالي	41
54,089	2		المجموع	
الاسهم الكلية	عدد الحركات الكلية			
167,693,285,881	276		المجموع	

جدول رقم (34) عدد عمليات الادخال وعمليات نقل الأسهم في مركز الإيداع العراقي خلال شهر اب لعام 2017

- عدد عمليات الإدخال (إيداع شهادات، إضافة رسملة، وإضافة أسهم اكتتاب):

الشهر	نوع الادخال	عدد الحركات	كمية الاسهم المدخلة
اب	ايداع شهادة او اضافة رسملة	276	167,693,285,881
	أضافة اکتتاب	0	0
تموز	ايداع شهادة او اضافة رسملة	248	177,516,546,909
	أضافة اکتتاب	1	1,000,000

- عدد عمليات نقل الأسهم (أرثية وتنازل):

الشهر	نوع الادخال	عدد الحركات	كمية الاسهم المنقولة
اب	نقل أسهم من حساب الى حساب اخر	573	507,954,741
تموز	نقل أسهم من حساب الى حساب اخر	445	27,617,085,306

- عدد عمليات إرجاع الأسهم من شركات الوساطة لمركز الإيداع العراقي (تجميد، أو نقل ملكية):

الشهر	نوع الادخال	عدد الحركات لشهر	كمية الاسهم المرجعة
اب	ارجاع أسهم من حساب الوسيط الى حساب REG	56	441,615,112
تموز	ارجاع أسهم من حساب الوسيط الى حساب REG	17	87,625,050

- عدد عمليات تفعيل الاسهم من الشركات المدرجة في مركز الايداع الى شركات الوساطة (نقل ملكية، تفعيل الشهادات المودعة، تفعيل أسهم الرسملة، أو تفعيل أسهم الاکتتاب):

الشهر	نوع الادخال	عدد الحركات	كمية الاسهم المفعلة
اب	تفعيل أسهم من حساب المركز REG الى حساب الوسيط	735	179,667,702,628
تموز	تفعيل أسهم من حساب المركز REG الى حساب الوسيط	390	432,137,780,974

جدول رقم (٣٥) خلاصة عمل قسم تكنولوجيا المعلومات لمركز الايداع العراقي لشهر آب ٢٠١٧

العدد	العمل	ت
١٧٣ معاملة	اجراء معاملات نقل الملكية بين شركات الوساطة	١
جميع ايام الشهر	تدقيق مخالقات المستثمرين وتنبيه او ايقاف حسب التعليمات	٢
٧ طلب تجميد حساب ٤ طلب رفع التجميد	تجميد اسهم ورفع تجميد وحسب الطلبات المقدمة من قبل المستثمرين	٣
٦٧ شركة	تزويد الشركات المساهمة بملف التداولات اليومي ولكل الشركات المدرجة في مركز الايداع العراقي الكترونياً	٤
٣٠ شركة	تزويد الشركات المساهمة بملف التداولات اليومي ولكل الشركات المدرجة في مركز الايداع العراقي عبر البريد الالكتروني	٥
-	دعم وصيانة وتطوير حاسبات المركز	٦
-	تهيئة ملف الرفع الالي وملفات تفعيل الوطاء واطافة الرسمة اليدوية	٧
-	تهيئة ملف الرفع الالي وملفات تفعيل الوطاء واطافة الاكتاب لشركة	٨
تتم عبر النظام الجديد لجميع الشركات المزودة بالنظام (٦٦) شركة	تدقيق ملفات الزيادة وتهيئة الزيادة قبل المصادقة للشركات المساهمة	٩
٩٧	مطابقة رؤوس اموال الشركات المدرجة في مركز الايداع العراقي وبشكل يومي	١٠
٩٧ شركة	تزويد الشركات بسجلات المودعين وغير المودعين	١١
٣ طلب	تزويد المستثمرين بطلبات ملكية الأسهم المودعة وغير المودعة	١٢
-	تزويد المستثمرين بطلبات تأييد الى السفارات	١٣
٩٧ شركة	تحديث بيانات نظام المساهمين المتكامل (الجديد)	١٤
جميع ايام الشهر	انجاز عمليات النسخ الاحتياطي لجميع بيانات المركز وحفظها حسب الضوابط	١٥


 زينة حمزة حوات
 قسم تكنولوجيا المعلومات
 ١٧/٩/٧

جدول رقم (٣٦) تداول نفس الورقة المالية لدى اكثر من وسيط لشهر آب لعام ٢٠١٧					
ت	اسم الشركة	اسم المساهم	التاريخ	الوسيط	عدد العقود المنفذة
1	مصرف التجاري	اسعد جاسم رضا هاشم الزبيدي	1/8/2017	شركة ام الربيعين	1
				شركة العراق	4
2	مصرف الخليج التجاري	هديل فاضل محمد السادة	9/8/2017	شركة الاقتصاد الحر	1
				شركة ام الربيعين	1
3	المنصور للصناعات الدوائية	فاطمة الزهراء وعد غانم البناء	30/8/2017	شركة الفرات	4
				شركة القدوة	1


 زينة حمزة حوات
 تكنولوجيا المعلومات
 ٢٠١٧/٨/١٧

تعاملات شركات الوساطة لشهر آب ٢٠١٧ حسب اكبر قيمة تداول (السوق النظامي)

ت	اسم الشركة	عدد الاسهم المتداولة	القيمة المتداولة	عدد الصفقات
1	شركة الكرمل	5,389,222,863	4,008,856,164	1945
2	شركة الشرقية	3,805,037,708	3,424,533,937	164
3	شركة الربيع	3,078,358,973	2,571,336,420	1286
4	شركة كوردستان	1,696,476,043	2,089,659,819	143
5	شركة ايلاف	3,782,934,449	2,075,700,168	1303
6	شركة البركة	1,563,885,337	2,029,031,238	328
7	شركة عكاظ	2,006,810,872	1,731,645,507	994
8	شركة ام الربيعين	4,665,082,135	1,550,108,993	761
9	شركة اطلس	1,474,073,787	986,026,110	1177
10	شركة القدوة	811,892,439	894,436,958	1114
11	شركة دجلة	1,458,318,838	880,122,089	423
12	شركة الحياة	1,125,348,979	708,313,294	367
13	شركة زهرة الخليج	1,164,132,224	669,982,238	574
14	شركة الرافدين	625,223,352	626,521,772	256
15	شركة الابرار	883,644,587	533,297,726	42
16	شركة بابل	672,619,871	490,095,313	746
17	شركة كساب	766,407,554	479,424,959	533
18	شركة نور الوميض	66,705,384	349,755,328	113
19	شركة واحة النخيل	621,185,109	318,019,755	34
20	شركة براعم الخير	192,523,758	314,289,513	373
21	شركة الاقتصاد الحر	530,692,944	242,977,552	199
22	شركة الجزيرة	364,656,910	241,405,364	172
23	شركة الوفاء	316,397,989	240,305,693	200
24	شركة الحكمة	449,953,748	236,973,142	117
25	شركة الاهلي المتحد	302,631,658	215,217,149	320
26	شركة التميم	328,424,355	192,416,248	175
27	شركة الحضرة	368,948,063	175,155,484	190
28	شركة الفوز	160,065,645	163,239,097	289
29	شركة العراق	222,673,390	155,570,995	213
30	شركة الدولي المتحد	229,313,489	135,642,077	141
31	شركة الفرات	197,038,751	127,010,584	261
32	شركة الاثمار	249,336,607	105,794,168	73
33	شركة بغداد	142,185,253	87,907,221	36
34	شركة الانتمان	67756902	66,369,817	193
35	شركة الشمال	27,455,000	18,034,750	22
36	شركة الباتك	5,902,000	17,332,524	31
37	شركة الحامي	23,000,000	9,710,000	7
38	شركة الواحة	6,225,522	6,897,609	7
39	شركة النبراس	2,500,000	3,954,000	8
40	شركة الجوهرة	—————	—————	—————
41	شركة الاصيل	—————	—————	—————
42	شركة دار السلام	—————	—————	—————
43	شركة الوركاء	—————	—————	—————
44	شركة نسيم الشمال	—————	—————	—————
45	شركة الدلماء	—————	—————	—————
	المجموع بيعاً وشراءً	39,845,042,488	29,173,070,778	15330
	المجموع كما في النشرة الشهرية	19,922,521,244	14,586,535,389	7665

تعاملات شركات الوساطة لشهر آب ٢٠١٧ حسب اكبر قيمة تداول (السوق الثاني)

ت	اسم الشركة	عدد الاسهم المتداولة	القيمة المتداولة	عدد الصفقات
1	شركة ايلاف	202,967,143,332	195,571,913,832	31
2	شركة نور الوميض	41,195,600,596	41,195,600,596	22
3	شركة الفرات	8,982,800,000	8,988,086,000	8
4	شركة الفوز	27,000,000	27,000,000	3
5	شركة أطلس	27,000,000	27,000,000	3
6	شركة القدوة	2,430,000	18,497,000	17
7	شركة الحكمة	20,000,000	14,020,000	20
8	شركة الشمال	15,000,000	10,500,000	15
9	شركة زهرة الخليج	1,200,000	9,225,000	3
10	شركة الباتك	7,000,000	4,920,000	7
11	شركة الحامي	400,000	3,060,000	3
12	شركة الرفادين	1,167,260	937,760	5
13	شركة الجزيرة	110,000	830,000	2
14	شركة بابل	20,000	154,000	1
	المجموع بيعاً وشراءً	253,246,871,188	245,871,744,188	140
	المجموع كما في النشرة الشهرية	126,623,435,594	122,935,872,094	70

الاورام الخاصة والمتقابلة المقصودة لشهر اب 2017 (12:30-12:00)

ت	اسم الشركة	عدد الاسهم	التاريخ	و.بائع	و.مشتري	السعر	حجم التداول	عدد العقود	نوع العملية
1	مصرف العربية الاسلامي	14,750,000,000	01/08/2017	ايلاف	ايلاف	1	14,750,000,000	1	متقابل مقصود
2	مصرف العربية الاسلامي	9,438,321,666	02/08/2017	ايلاف	ايلاف	1	9,438,321,666	1	متقابل مقصود
3	مصرف العربية الاسلامي	15,000,000,000	06/08/2017	ايلاف	ايلاف	1	15,000,000,000	1	متقابل مقصود
4	مصرف العربية الاسلامي	9,750,000,000	07/08/2017	ايلاف	ايلاف	1	9,750,000,000	1	متقابل مقصود
5	مصرف زين العراق	20,597,466,668	07/08/2017	نور الوميض	نور الوميض	1	20,597,466,668	10	متقابل مقصود
6	مصرف العربية الاسلامي	10,500,000,000	08/08/2017	ايلاف	ايلاف	1	10,500,000,000	2	متقابل مقصود
7	مصرف العربية الاسلامي	14,750,000,000	13/08/2017	ايلاف	ايلاف	1	14,750,000,000	1	متقابل مقصود
8	النور للتحويل المالي	4,491,000,000	14/08/2017	الفرات	الفرات	1	4,491,000,000	1	متقابل مقصود
9	مصرف العربية الاسلامي	10,000,000,000	14/08/2017	ايلاف	ايلاف	1	10,000,000,000	1	متقابل مقصود
10	الرابطة المالية للتحويل المالي	7,175,000,000	16/08/2017	ايلاف	ايلاف	0.5	3,587,500,000	2	متقابل مقصود
11	مصرف العربية الاسلامي	9,900,000,000	28/08/2017	ايلاف	ايلاف	1	9,900,000,000	1	متقابل مقصود
	المجموع	126,351,788,334				المجموع	122,764,288,334	22	

الاورام الخاصة :-

- 1- بلغ عدد الاسهم المتداولة (126,351,788,334) سهم وبلغت قيمتها المتداولة (122,764,288,334) دينار .
- 2- بلغت نسبة الاسهم في الاوامر المتقابلة المقصودة والخاصة الى عدد الاسهم الكلي لشهر اب (86.21%) .
- 3- بلغت نسبة قيمة التداول للاوامر المتقابلة المقصودة والخاصة الى قيمة التداول الكلي لشهر اب (89.26%) .

محمد
قييد مبرحان
5/ سهام هادق عبد
صديق المليات
2017/9/6

التوقيع
التاريخ