



سوق العراق للأوراق المالية
IRAQ STOCK EXCHANGE

سوق العراق للأوراق المالية

العدد : ٩٥٢
التاريخ : ٢٠١٧/٦/٥

الى / هيئة الأوراق المالية
م / التقرير الشهري لسوق العراق للأوراق المالية ايار 2017

نهدىكم اطيب تحياتنا ...

نرفق طياً التقرير الشهري لسوق العراق للأوراق المالية لشهر ايار 2017 .

مع التقدير .

المرفقات : التقرير الشهري ايار 2017 .

طه احمد عبد السلام

المدير التنفيذي

٢٠١٧/٦/٥



نسخة منه :

- ✓ البنك المركزي العراقي / دائرة مراقبة الصيرفة ... مع التقدير .
- مجلس المحافظين للتفضل بالاطلاع ومناقشته في الجلسة القادمة ... مع التقدير .
- الاقسام / العلاقات العامة / الافصاح / الرقابة على التداول / الانظمة الالكترونية / الرقابة والتفتيش / مركز الايداع ... مع التقدير .
- لوحة الاعلانات والموقع الالكتروني لسوق العراق للأوراق المالية

التقرير الشهري لسوق العراق للاوراق المالية مؤشرات شهر أيار 2017

المقدمة

نظم سوق العراق للاوراق المالية في شهر ايار 2017

- (22) جلسة تداول في السوق النظامي
- (11) جلسة في السوق الثاني
- ولم تنظم جلسة الاثنين 2017/5/1 لمصادفتها عطلة رسمية. عيد العمال العالمي .

في هذا التقرير بوبت المعلومات والبيانات حسب الموضوعات الاتية :

اولاً : مؤشرات التداول في سوق العراق للاوراق المالية في شهر أيار 2017 .

ثانيا : توصيات مؤتمر سوق العراق للاوراق المالية الدولي الثاني 8-9 ايار 2017

ثالثا : نشاط سوق العراق ومجلس المحافظين لشهر أيار 2017.

رابعا : قرارات هيئة الاوراق المالية

خامسا : متابعة الشركات المساهمة المدرجة وقرارات هيئاتها العامة .

سادسا : الافصاح المالي السنوي للشركات المساهمة .

سابعا : ادراج شركات مساهمة جديدة لعام 2017 .

ثامنا : متابعة ادراج الشركات غير المدرجة .

تاسعا : نشاط شركات الوساطة والرقابة على التداول.

عاشرا : مركز الابداع .

ومن دراسة محتويات التقرير ظهر الاتي :

1- اقل مؤشر السوق ISX60 في نهاية شهر ايار 2017 على (591.44) نقطة منخفضا بنسبة (6.8%) قياسا

بقيمته في اغلاق شهر نيسان البالغة (634.98) نقطة .

2- تركز التداول على اسهم الشركات المصرفية وبلغ التداول في اعلى مستوى لها وفق الاتي :

أ- مصرف الشرق الاوسط بعدد اسهم 16.8 مليار سهم ، انخفض سعر الاغلاق البالغ (0.400) دينار بنسبة

(23%) عن اغلاق الشهر السابق البالغ (0.520) دينار .

ب- مصرف بابل بعدد اسهم 16 مليار سهم ، انخفض سعر الاغلاق البالغ (0.330) دينار بنسبة (13%) عن

اغلاق الشهر السابق البالغ (0.380) دينار .

ت- مصرف الخليج التجاري بعدد اسهم 3 مليار سهم ، انخفض سعر الاغلاق البالغ (0.370) دينار بنسبة (17%) عن

اغلاق الشهر السابق البالغ (0.450) دينار .

ث- مصرف بغداد بعدد اسهم 2.6 مليار سهم ، انخفض سعر الاغلاق البالغ (0.740) دينار بنسبة (17%) عن اغلاق الشهر السابق البالغ (0.900) دينار.

ج- مصرف سومر بعدد اسهم 1.5 مليار سهم ، حافظ سعر الاغلاق البالغ (0.900) دينار على نفس اغلاقه السابق ج- مصرف المنتصور بعدد اسهم 1.2 مليار سهم ، انخفض سعر الاغلاق البالغ (0.850) دينار بنسبة (4%) عن اغلاق الشهر السابق البالغ (0.890) دينار.

3- نسبة عدد الاسهم المتداولة الى عدد الاسهم المدرجة قطاعيا كانت بالشكل الاتي :

أ- قطاع التحويل المالي 4.3%

ب- قطاع التأمين 4.10 %

ت- قطاع الاستثمار المالي 2.28 %

ث- قطاع الصناعة 1.15 %

ج- قطاع الخدمات 1.02 %

ح- قطاع المصارف 0.63 %

4- وقياسا بالشهر الماضي تحققت المؤشرات الاتية في شهر ايار 2017

أ- ارتفع عدد الشركات المتداولة بنسبة (4.6%)

ب- ارتفع عدد الصفقات المنفذة بنسبة (44.7%)

ت- انخفض عدد الاسهم المتداولة بنسبة (6%)

ث- انخفضت قيمة الاسهم المتداولة بنسبة (20%) .

ج- انخفض مؤشر السوق بنسبة (6%) بسبب انخفاض اسعار اسهم (48) شركة من اصل (68) شركة متداولة في السوق .

اولاً : مؤشرات التداول في سوق العراق للاوراق المالية في شهر ايار 2017 .

1 - عدد الشركات وعدد أسهمها المدرجة قطاعياً :

بلغ عدد الشركات المدرجة في السوق (101) شركة وبلغ عدد الاسهم المدرجة (10.739) ترليون .

جدول رقم (1)

عدد الاسهم المدرجة قطاعيا / عدد الاسهم المدرجة في السوق

المؤشر	المصارف	الاتصالات	الصناعة	الزراعة	السياحة	الخدمات	استثمار مالي	تحويل مالي	تأمين
عدد الشركات المدرجة	31	2	21	6	10	9	6	11	5
الاسهم المدرجة (ترليون)	7.64	2.14	0.31	0.02	0.03	0.05	0.01	0.52	0.02
نسبة القطاع / المجموع %	71.2	20.0	2.9	0.17	0.3	0.47	0.1	4.8	0.15

A- الشركات المدرجة في السوق النظامي:

يبلغ عدد الشركات المدرجة (72) شركة ، مصنفة قطاعيا الى :

المصارف (24) شركة ، والتأمين (4) شركات ، والاستثمار المالي (2) شركة ، والخدمات (7) شركات ، والصناعة (18) شركة ، الفنادق والسياحة (9) شركات ، والزراعة (6) شركات ، والاتصالات (2) شركة .

B- الشركات المدرجة في السوق الثاني:

يبلغ عدد الشركات المدرجة (29) شركة ، مصنفة قطاعيا الى :

المصارف (7) شركات ، والتأمين (1) شركة ، والاستثمار المالي (4) شركات ، والتحويل المالي (11) شركة ، والخدمات (2) شركة ، والصناعة (3) شركات ، الفنادق والسياحة (1) شركة .

2 - عدد الشركات المتداولة :

A- بلغ عدد الشركات المتداولة اسهمها في السوق (68) شركة منها

- تداول اسهم (60) شركة في السوق النظامي كما في النشرة الشهرية ،

- وتداول اسهم (8) شركات في السوق الثاني كما في نشرة السوق الثاني.

B- الشركات التي لم يجر التداول باسهمها (19) شركة كما في الجدول رقم (21) لعدم توافق العرض مع الطلب.

C- الشركات المتوقفة عن التداول لصدور قرارات من هيئة الاوراق المالية بايقاف التداول على اسهمها (14) شركة ، كما في الجدول رقم (22) مع اسباب الايقاف.

3 - عدد الاسهم المتداولة :

بلغ عدد الاسهم المتداولة (75.745) مليار سهم . مصنفة حسب الادراج الى :

A- السوق النظامي: بلغ عدد الاسهم المتداولة (52.627) مليار سهم.

B- السوق الثاني: بلغ عدد الاسهم المتداولة (23.118) مليار سهم.

جدول رقم (2)

نسبة عدد الاسهم المتداولة الى عدد الاسهم المدرجة في السوق لشهر ايار 2017

عدد الاسهم (مليار سهم)

المؤشر	المصارف	الاتصالات	الصناعة	الزراعة	السياحة	الخدمات	استثمار مالي	تحويل مالي	تأمين
الشركات المتداولة	20	2	15	5	10	7	1	3	5
عدد الاسهم المدرجة	7644	2140	308	18	30	51	13	520	16
عدد الاسهم المتداولة	48.085	0.038	3.537	0.023	0.059	0.518	0.300	22.51	0.674
المتداولة/المدرجة %	0.63	0.002	1.15	0.13	0.20	1.02	2.28	4.33	4.10

4 - قيمة الاسهم المتداولة :

- بلغت قيمة الاسهم المتداولة (54.121) مليار دينار. مصنفة الى :
- A- السوق النظامي: بلغت قيمة الاسهم المتداولة (31.399) مليار دينار.
- B- السوق الثاني: بلغت قيمة الاسهم المتداولة (22.723) مليار دينار.

جدول رقم (3)

مؤشرات التداول في سوق العراق للاوراق المالية لشهر ايار قياسا مع نيسان 2017

المؤشر	نيسان 2017	ايار 2017	التغير %
عدد الشركات المدرجة	99	101	2.02
عدد الشركات المتداولة	65	68	4.62
عدد الاسهم المتداولة (مليار سهم)	81	76	-6.17
القيمة المتداولة (مليار دينار)	68	54	-20.59
عدد الصفقات المنفذة	6560	9496	44.76
مؤشر البورصة (ISX 60) (نقطة)	634.98	591.44	-6.86
عدد الاسهم المدرجة (مليار سهم)	10239	10739	4.88
القيمة السوقية (مليار دينار)	9916	9833	-0.84

5 - تداول المستثمرين غير العراقيين :

- A- الاسهم المشتراة لغير العراقيين :
- بلغ عدد الاسهم المشتراة لغير العراقيين (19.120) مليار سهم نفذت من خلال (1058) صفقة شراء . بلغت قيمتها (14.455) مليار دينار من تداول اسهم (23) شركة مساهمة مدرجة .
- B- الاسهم المباعة من غير العراقيين :
- بلغ عدد الاسهم المباعة من غير العراقيين (5.454) مليار سهم نفذت من خلال (1216) صفقة بيع . بلغت قيمتها (7.312) مليار دينار من تداول اسهم (19) شركة مساهمة مدرجة.

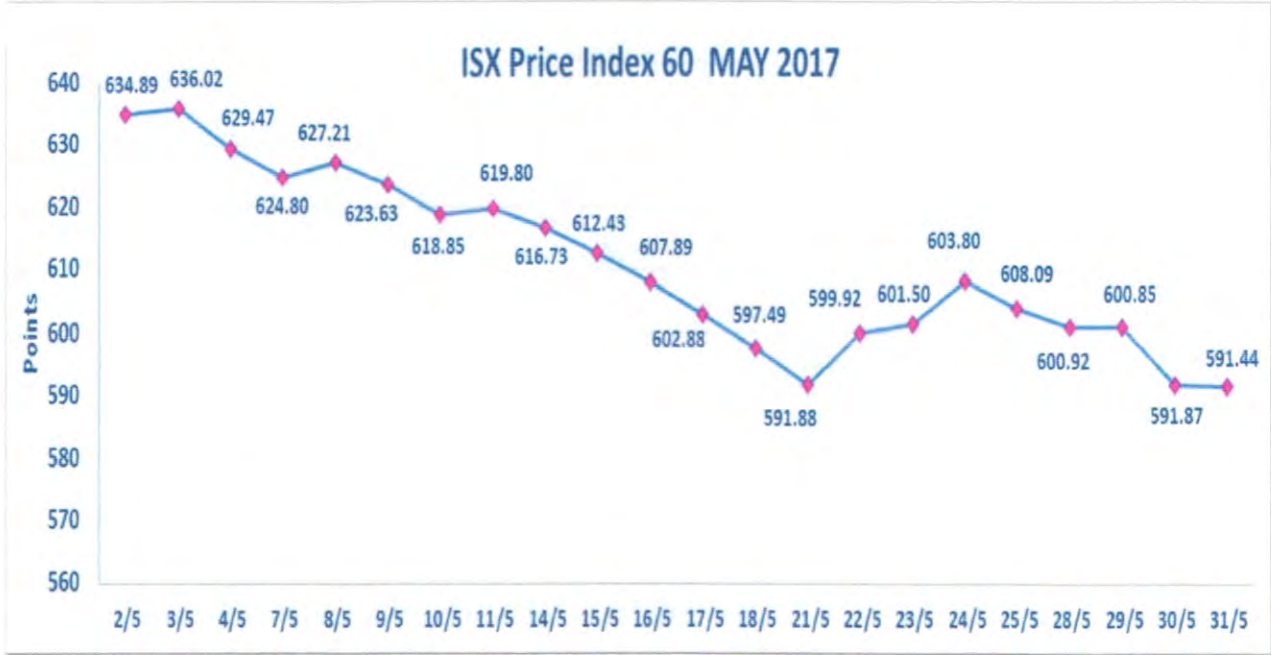
جدول رقم (4)

مؤشرات تداول غير العراقيين في سوق العراق للاوراق المالية لشهر ايار 2017

المؤشر	نيسان 2017	ايار 2017	التغير %
عدد الاسهم المشتراة لغير العراقيين (مليار سهم)	0.379	19.120	4944.85
قيمة التداولات المشتراة لغير العراقيين (مليار دينار)	0.518	14.455	2690.54
عدد الصفقات المشتراة لغير العراقيين	166	1058	537.35
عدد الاسهم المباعة من غير العراقيين (مليار سهم)	1.723	5.454	216.54
قيمة التداولات المباعة من غير العراقيين (مليار دينار)	1.895	7.312	285.86
عدد الصفقات المباعة من غير العراقيين	538	1216	126.02

6 - مؤشر السوق :

اقفل مؤشر السوق ISX60 في نهاية شهر ايار 2017 على (591.44) نقطة منخفضا بنسبة (6.8%) قياسا بقيمته في اغلاق شهر نيسان البالغة (634.98) نقطة .
سجل المؤشر اعلى ارتفاع له خلال الشهر في جلسة 2017/5/3 عندما اقفل على (636.02) نقطة وادنى انخفاض عندما اقفل على (591.44) نقطة في جلسة الاغلاق جلسة 2017/5/31 .
ويوضح الشكل البياني الاتي حركة مؤشر السوق خلال شهر ايار 2017 .



7- الصفقات الكبيرة :

استمر التداول في (3) جلسات لغاية الساعة 12:30 بعد الظهر لتداول الصفقات الكبيرة ولتنفيذ الاوامر الخاصة والاوامر المتقابلة المقصودة في الزمن الاضافي للجلسة من الساعة (12-12:30) بعد الظهر . ونفذت هذه الاوامر بمعدل سعر الجلسة وفقاً للافصاحات المطلوبة والمنشورة على الموقع الالكتروني للسوق . وكانت اهم مؤشراتنا :

A - الاوامر الخاصة:

نفذ خلال الشهر امر خاص واحد على اسهم شركة النبال العربية للتحويل المالي ، بلغ عدد الاسهم المتداولة خلاله (22.500) مليار سهم بقيمة بلغت (22.500) مليار دينار نفذت من خلال (8) صفقات .

B – الاوامر المتقابلة المقصودة:

بلغ عدد الاوامر المتقابلة المقصودة المنفذة هذا الشهر (3) اوامر نفذت من خلال (3) صفقات ، بلغ عدد الاسهم المتداولة خلالهم (31.706.952.559) سهم بقيمة (13.222.676.280) دينار على اسهم الشركات الاتية (مصرف بابل ، مصرف الشرق الاوسط، المصرف الموصل) .
وبذلك بلغ مجموع الاسهم المتداولة في الصفقات الكبيرة والمتقابلة (54.206.952.559) سهم بقيمة بلغت (35.722.676.280) دينار نفذت من خلال (11) صفقة .

8 - استبعاد اسعار الاغلاق المخالفة للاسعار السائدة :

تنفيذا لقرار مجلس المحافظين المرقم م م 5/ في 2017/1/9 ، تم استبعاد سعر اغلاق العقد المخالف للمادة (8/أ) من تعليمات التداول الالكتروني من مؤشر السوق ومؤشرات التداول في الجلسات الاتية :
أ . جلسة الاربعاء 2017/5/11 على شركة فندق فلسطين بسعر (13.900) دينار بعدد اسهم (20.000) الف سهم .
ب . جلسة الثلاثاء 2017/5/15 على شركة فندق بابل بسعر (26.300) دينار بعدد اسهم (50.000) الاف سهم .

ثانيا : توصيات مؤتمر سوق العراق للاوراق المالية الدولي الثاني 8-9 ايار 2017 .

نظم سوق العراق للاوراق المالية مؤتمره الدولي الثاني تحت شعار

" آفاق الاستثمار في سوق العراق للاوراق المالية تطبيقات وحلول تكنولوجيا التداول بالاوراق المالية "

للفترة من 8-9 ايار 2017 في بيروت - لبنان ، ضمن خطته في جذب الاستثمارات وبناء علاقات المستثمرين ومن اجل تطوير سوق راس المال في العراق وتطوير اليات التداول في سوق العراق للاوراق المالية .

وقد خرج المشاركون في اختتام المؤتمر بالتوصيات الاتية التي بالامكان تطبيقها وفقا للقوانين السائدة:

- 1- اصدار قانون سوق راس المال في العراق باعتماد المعايير الدولية لنشاط اسواق الاوراق المالية وعناصر السوق .
- 2- العمل على جذب خدمات البنك الضامن الدولي **Global custodian Bank** التي من شأنها جذب استثمارات دولية الى الاستثمار والتداول بالاوراق المالية.
- 3- دعم الشركات المساهمة لتطبيق المادة (55/ رابعا) من قانون الشركات رقم 21 المعدل عام 2004 لتطوير اليات بناء رؤوس اموال الشركات من خلال سوق العراق للاوراق المالية .
- 4- توسيع اصدار وتسويق السندات الحكومية من قبل البنك المركزي العراقي الى الجمهور وطرحها للتداول في سوق العراق للاوراق المالية لبناء سوق السندات وتبني خطة اعلامية للتسويق بالتعاون مع سوق العراق للاوراق المالية والمصارف العراقية.
- 5- الزام الشركات المساهمة باصدار البيانات المالية الختامية وفق المعايير الدولية اسوة بالشركات المصرفية وفق القواعد التي يتبناها ديوان الرقابة المالية الاتحادي في العراق.

6- تطوير اجراءات الافصاح من قبل الشركات المساهمة من خلال الاهتمام بعلاقات المستثمرين **Investors Relations** والاهتمام بالمعلومات المطلوبة في الافصاح ونشرها على الموقع الالكتروني للشركة المساهمة باللغتين العربية والانكليزية وتبني خطط اعلامية لجذب الاستثمار بالاوراق المالية من خلال اقامة الندوات في مقر الشركات المساهمة .

7- تطوير نظام شركات الاستثمار المالي رقم (6) لسنة 2011 من خلال تنظيم محددات الاستثمار بالاوراق المالية وزيادة رؤوس اموال هذه الشركات واصدار تعليمات ادارة محافظها ومحافظ المستثمرين لتكون صناعة السوق **Market Makers** وان تنصب جهود لجنة قواعد ترخيص صناديق الاستثمار في العراق لجهود تعديل النظام بعد استحصال موافقة البنك المركزي العراقي.

8- تطوير الجهود لتعزيز التعاون الفني والتقني بين البنك المركزي العراقي والمصارف العراقية مع سوق العراق للاوراق المالية في اطار الانظمة الالكترونية.

9- اطلاق مستويات جديدة للتداول على الانظمة الالكترونية باعتماد التطبيقات **Order Book** بالاضافة الى اطلاق نظام التداول عبر الانترنت **Online trading** خلال عام 2017 .

10- تنظيم مؤتمر سوق العراق للاوراق المالية الدولي الثالث في بغداد في شهر تشرين الثاني 2017 لمناقشة الخطط المستقبلية ولتقييم تنفيذ توصيات المؤتمر الحالي ، والتأكيد على اقامة المؤتمرات الدولية من قبل سوق العراق للاوراق المالية في مراكز المال الدولية من اجل جذب الاستثمارات الجديدة والمستثمرين الدوليين .

ومن اجل المضي قدما في تنفيذ التوصيات خاطب مجلس المحافظين البنك المركزي العراقي وهيئة الاوراق المالية ودائرة تسجيل الشركات والشركات المساهمة وشركات الوساطة وكل الشخصيات المعنية بمستقبل الاقتصاد العراقي وتطوير سوق راس المال بهذه التوصيات ، وتسعى كل هذه الجهات حسب ادوارها وصلاحياتها بوضع اقوى انواع الدعم لتنفيذ هذه التوصيات وانجاح غايات الاستثمار بالاوراق المالية في العراق . كما شكل مجلس المحافظين لجان متابعة على تنفيذ التوصيات وفقا لتخصصات اعضاء المجلس من اجل تنفيذها وعرض نتائجها في المؤتمر الذي سينظمه السوق في شهر تشرين الثاني 2017 في بغداد لتحقيق غايات واهداف المؤتمر الدولي الثاني .

ثالثا : نشاط سوق العراق ومجلس المحافظين لشهر ايار 2017 .

1- عقدت الهيئة العامة للشركات المساهمة المدرجة في سوق العراق للاوراق المالية اجتماعها السنوي يوم الاثنين 15 ايار 2017 في مبنى السوق ، بحضور ممثل عن 52 شركة مساهمة من اصل 97 شركة مدرجة . جرت عملية الاقتراع السري لانتخاب مرشح واحد من المرشحين المتقدمين ، وانتهت بانتخاب السيد نادر غانم محمد علي المدير المفوض لشركة بغداد للنقل العام بحصوله على 46 صوتا ممثلا للشركات في مجلس محافظي سوق العراق للاوراق المالية للدورة الانتخابية 2017 - 2018 .

2- عقدت جمعية وسطاء اوراق المالية هيئتها العامة يوم الاحد 30 نيسان 2017 لانتخاب ممثلها في مجلس المحافظين وقد انتخب السيد سعد حكمت التميمي ممثلا للجمعية في مجلس المحافظين .

3- عقدت الهيئة العامة لسوق العراق للاوراق المالية اجتماعها السنوي يوم السبت الموافق 2017/5/22 في تمام الساعة العاشرة صباحا في فندق بغداد بحضور (43) عضوا من أصل (45) عضوا هم أعضاء الهيئة العامة لسوق العراق للاوراق المالية الذين يمثلون شركات الوساطة العاملة في سوق العراق للاوراق المالية ، وفق المنهاج الاتي :

أ- مناقشة تقرير مجلس محافظي سوق العراق للاوراق المالية لعام 2016 والمصادقة عليه .

ب- مناقشة الحسابات الختامية لسوق العراق للاوراق المالية وتقرير مراقب الحسابات للسنة المالية المنتهية في 2016/12/31 والمصادقة عليه .

ج- انتخابات مجلس المحافظين لدورته الثالثة عشرة 2017-2018 .

نظمت الانتخابات بعد قراءة تقرير لجنة الترشيحات الصادر بالكتاب المرقم م م/82 في 2016/5/2 .

لذا قررت الهيئة العامة الموافقة على تنظيم انتخابات مجلس المحافظين وفق ملف الترشيحات المستلم.

واستنادا الى نتائج الانتخابات تشكل مجلس المحافظين من السيدات والسادة المبينة اسماؤهم ادناه في عضوية مجلس المحافظين في دورته الثالثة عشرة التي تستمر لمدة عام واحد اعتباراً من 2017/5/21:

- | | |
|----------------------------------|---|
| 1- نائبا عدنان هاشم | رئيس مجلس المحافظين |
| 2- طه احمد عبد السلام | (عضو) المدير التنفيذي لسوق العراق للاوراق المالية |
| 3- نائبا غانم محمد علي | (عضو) ممثل الشركات المساهمة المدرجة |
| 4- السيد سعد حكمت سليمان | (عضو) ممثل جمعية وسطاء اوراق المال |
| 5- السيد علي عدنان هاشم | (عضو) ممثل شركات الوساطة المجازة |
| 6- ياسر يحيى عبد الكريم الغازي | (عضو) خبير تكنولوجيا المعلومات |
| 7- د. حنان غانم مخور | (عضو) خبير مستقل |
| 8- السيد محمد عبد الامير ابراهيم | (عضو) الخبير المستقل |
| 9- د. نغم حسين نعمة | (عضو) خبير مستقل |
- عقد المجلس اول جلساته بتاريخ 2017/5/21 في مبنى السوق ، وكان من بين أهم ما اتخذ من قرارات هو إعادة تشكيل لجنة الانضباط ولجنة ادراج اسهم الشركات المساهمة في السوق ولجنة تطوير الانظمة الالكترونية ولجنة تدقيق اسعار الاسهم المتداولة وتدقيق اسعار الاغلاق في كل جلسة ولجنة متابعة الشركات المساهمة المتوقفة عن التداول .

4. قرارات مجلس المحافظين لشهر ايار 2017 .

- عقد مجلس محافظي سوق العراق للاوراق المالية جلسته السادسة لعام 2017 يوم الاحد الموافق 2017/5/21 ، (جلسته الاولى في دورته الحالية 2017-2018) اتخذ فيها القرارات المناسبة عن المذكرات المعروضة عليه :
- 1- مناقشة التقرير الشهري لسوق العراق للاوراق المالية لشهر نيسان 2017 ومؤشرات التداول المتحققة.
- 2- مناقشة تقييم اداء شركات الوساطة لشهر نيسان 2017 . وتقارير الرقابة والتفتيش وقرارات لجان الانضباط .
- 3- العمل بقرار هيئة الاوراق المالية بعد تعديل تعليمات رقم (2) مواعيد ايقاف واعادة التداول لاسهم الشركات المدرجة المادة (1) لتصبح :

أ. يتوقف تداول اسهم الشركة المدرجة في السوق قبل ثلاثة ايام عمل من موعد اجتماع الهيئة العامة على ان يجري اخطار الهيئة والسوق ومركز الايداع من قبل الشركة بمدة لا تقل عن اسبوعين .

ب. يقوم مركز الايداع بتزويد دائرة تسجيل الشركات بكشف لمساهمي الشركة (على قرص مدمج) وخلال يومين بعد توقف الشركة لغرض اجتماع الهيئة العامة .

4- تسمية عضو المجلس د.حنان غانم مخور / خبير مستقل كنائب لرئيس مجلس المحافظين في دورة المجلس 2017 - 2018 .

5- وضع خطة عمل واستراتيجية مجلس المحافظين في دورته الثالثة عشرة (2017 - 2018) حيث تكون مهام المجلس وواجباته حسب التخصصات والاعمال التي من شأنها تطوير النشاط والرقابة عليه وتقوم اللجان المُشكلة بأمر من المجلس برفع تقاريرها الشهرية عن نشاط اللجنة ومراحل عملها تقديم الاقتراحات او اجراءات التي من شأنها تطوير نشاط السوق .

5 - البحوث الجامعية :

التعاون مع طلبة الجامعات والمعاهد العراقية ونقدم البيانات المطلوبة والاجابة على استفساراتهم وتزويدهم بالمعلومات الاحصائية والمؤشرات المطلوبة في رسائلهم الجامعية وبحوثهم وتقاريرهم ، وقد بلغ عدد الطلبة (12) طالب من طلبة الدكتوراه والماجستير خلال شهر ايار .

6 - النشاط الاعلامي لسوق العراق للاوراق المالية :

اهتمت وسائل الاعلام المحلية بتغطية النشاطات التي نظمتها سوق العراق للاوراق المالية وفي شهر ايار 2017 كالآتي :

أ- التقرير الشهري لشهر نيسان 2017: نشر في وكالة المدى بريس/ وكالة الاقتصاد نيوز / وكالة الغد بريس
ب-التقارير الاسبوعية لشهر ايار 2017 : نشر في كل من :صحيفة الصباح / صحيفة الصباح الجديد /صحيفة الزوراء / صحيفة المدى /صحيفة المشرق /صحيفة كل الاخبار/ صحيفة الدستور/ صحيفة الجورنال /وكالة الاقتصاد نيوز / وكالة الغد بريس/ الوكالة المستقلة للابناء ، عواجل برس /الفرات نيوز / شفق نيوز/القرطاس نيوز/ اخبار العرب / وكالة نينا .

كما تم عرض تايتل بالمؤشرات الاسبوعية في القنوات الفضائية (العراقية / السومرية / /NRT/ دجلة/ هنا بغداد / الرشيد /الاتجاه/الفرات / المسار/ العهد / بغداد) .

ت-نشر المؤشرات اليومية للتداول في كل من : وكالة الغد برس / وكالة الاقتصاد نيوز / شفق نيوز /موجز الاخبار . كما عرض تايتل بالمؤشرات اليومية في القنوات الفضائية (الحررة /الاتجاه/ الرشيد) .

ث- تقرير تلفزيوني على قناة الرشيد الفضائية ضمن البرنامج الاسبوعي مال واستثمار يوم الاثنين يوم السبت 29 نيسان تم عرضه يوم الاول من ايار 2017 عن تنظيم السوق لمؤتمره السنوي في بيروت.

ج- نشر خبر افتتاح مؤتمر سوق العراق السنوي الثاني الذي عقد في بيروت في المواقع (السومرية نيوز، الغد برس، الاقتصاد نيوز، الجورنال، الفران نيوز، اين، ايبا، شفق نيوز، نينا، المسلة، العرب، اشتونا، عواجل برس) .

ح- كما نشر في الصحف : الصباح، الصباح الجديد، المشرق، كل الاخبار، الجورنال، المدى .

خ- كما عرض تايتل بافتتاح مؤتمر السوق في القنوات الفضائية (العراقية، السومرية، الرشيد، هنا بغداد، دجلة،

بغداد، العهد، الفران، المسار، NRT)

- د- نشر كلمة السيد المدير التنفيذي لسوق العراق في المؤتمر السنوي الثاني للسوق الذي عقد في بيروت في كل من (الغد بريس /الاقتصاد نيوز/شفق نيوز/ وصحيفة الصباح الجديد / صحيفة البينة/ صحيفة العالم .
- ذ- تخصيص فقرة خاصة لنشر مؤشرات سوق العراق للاوراق المالية في البرنامج الاسبوعي مال واستثمار الذي يعرض على قناة الرشيد الفضائية كل يوم اثنين .
- ر- بالإمكان متابعة أخبار الشركات واخبار السوق مباشرة ومتابعة نشرة التداول اليومية بعد انتهاء جلسة تداول الأوراق المالية عبر الهواتف الذكية عبر خدمة المعلومات على **App store** عبر موقعه **Iraq stock exchange ISX** التي اطلقها السوق من شهر كانون الثاني عام 2017 .

رابعاً : قرارات هيئة الاوراق المالية .

- 1- مصرف الاقتصاد للاستثمار والتمويل : قررت هيئة الاوراق المالية في كتابها المرقم 13/27 في 9/5/2017 استمرار ايقاف التداول على مصرف الاقتصاد للاستثمار والتمويل لحين اتمام المتطلبات الواردة في كتابها اعلاه وهي: (اتمام زيادة رأسمال المصرف والمصادقة عليها من دائرة تسجيل الشركات ، تقديم حسابات المصرف لعام 2016 مع تقرير مجلس الادارة والايضاحات المرفقة على ان تكون وافية وتغطي ملاحظات مراقب الحسابات ولجنة الوصاية ، الافصاح كاملا عن الديون التي تترتب على المصرف عن قرارات الحجز المفروض عليه من قبل الجهات الحكومية وبيان قدرته على استرداد هذه المبالغ من المضمونين واثرها على حساباته ، تقديم حسابات المصرف للفصل الاول 2017 على ان تكون معدة بدقة .
- 2 - الشركة العراقية لانتاج البذور : قررت هيئة الاوراق المالية اعادة اسهم الشركة للتداول لالتزامها بتقديم بياناتها المالية المنتهية 2016/3/31 وسيتم اطلاق التداول اعتبارا من جلسة 2017/6/1 .
- خامساً : متابعة الشركات المساهمة المدرجة وقرارات هيئاتها العامة .
- أ - اطلاق التداول على اسهم الشركات التي اكملت اجراءات ادراج وايداع اسهمها :

1. مصرف العالم الاسلامي للاستثمار والتمويل : انتهت الشركة من استكمال اجراءات تسجيل سجل المساهمين في مركز الايداع وتم اطلاق التداول على اسهم الشركة في السوق الثاني اعتبارا من جلسة 2017/5/17 وسيكون سعر سهم الشركة حرا" لمدة ثلاث جلسات تداول فعلي بعد الادراج ، يحدد بعدها سعر السهم ويكون الحد الاعلى والادنى لارتفاع وانخفاض سعر السهم خلال الجلسة بحدود (20%) من معدل سعر السهم للجلسة الاخيرة استنادا الى تعليمات رقم (15/3/د)
2. مصرف التنمية الدولي للاستثمار والتمويل : انتهت الشركة من استكمال اجراءات تسجيل سجل المساهمين في مركز الايداع وتم اطلاق التداول على اسهم الشركة في السوق الثاني اعتبارا من جلسة 2017/5/23 . وسيكون سعر سهم الشركة حرا" لمدة ثلاث جلسات تداول فعلي بعد الادراج ، يحدد بعدها سعر السهم ويكون الحد الاعلى والادنى لارتفاع وانخفاض سعر السهم خلال الجلسة بحدود (20%) من معدل سعر السهم للجلسة الاخيرة استنادا الى تعليمات رقم (15/3/د) .
3. مصرف البلاد الاسلامي للاستثمار والتمويل : انتهت الشركة من استكمال اجراءات تسجيل سجل المساهمين في مركز الايداع وتم اطلاق التداول على اسهم الشركة في السوق النظامي بعد تفعيل أكثر من (5%) من الاسهم اعتبارا من جلسة 2017/5/28 . وسيكون سعر سهم الشركة حرا" لمدة جلسة تداول واحدة فعلي بعد

الادراج، يحدد بعدها سعر السهم ويكون الحد الاعلى والادنى لارتفاع وانخفاض سعر السهم خلال الجلسة بحدود (10%) من سعر السهم للجلسة الاخيرة .

ب - اطلاق التداول على الشركات المدرجة بعد عقد هيئاتها العامة :

- 1- شركة المعمورة العقارية : اطلاق التداول على اسهم الشركة في جلسة 2017/5/10 بعد قرار الهيئة العامة المنعقدة في 2017/4/30 المصادقة على الحسابات الختامية لعام 2016 وزيادة راسمال الشركة وفق المادة (55/اولا وثانيا) وذلك بطرح اسهم جديدة مقدارها (2.880) مليار سهم للاكتتاب وفق المادة (55/اولا) واسهم مجانية توزع على المساهمين كلا حسب مساهمته مقدارها (700) مليون سهم من حساب الفائض المتراكم وفقا للمادة (55/ثانيا) من قانون الشركات .
 - 2- شركة المصرف الدولي الاسلامي : اطلاق التداول على اسهم الشركة في جلسة 2017/5/14 بعد قرار الهيئة العامة المنعقدة في 2017/5/8 زيادة راس مال الشركة من (100) مليار الى (250) مليار دينار وفق المادة (55/اولا) من قانون الشركات .
 - 3- شركة الرابطة المالية للتحويل المالي : اطلاق التداول على اسهم الشركة في جلسة 2017/5/15 بعد قرار الهيئة العامة المنعقدة في 2017/5/14 انتخاب خمس اعضاء اصليين ومثلهم احتياط لمجلس ادارة الشركة .
 - 4 - شركة الحرير للتحويل المالي : اطلاق التداول على اسهم الشركة في جلسة 2017/5/18 بعد قرار الهيئة العامة المنعقدة في 2017/5/13 المصادقة على الحسابات الختامية لعام 2016 و تغيير نشاط الشركة من تحويل مالي الى مصرف اسلامي بعنوان (مصرف الحرير الاسلامي) وزيادة راس مال الشركة من (45) مليار الى (100) مليار دينار وفق المادة (55/اولا) من قانون الشركات.
 - 5- شركة صناعة وتجارة الكارتون : اطلاق التداول على اسهم الشركة في جلسة 2017/5/22 بعد قرار الهيئة العامة المنعقدة في 2017/4/3 المصادقة على الحسابات الختامية لعام 2015 وانتخاب (4) اعضاء اصليين ومثلهم احتياط لمجلس ادارة الشركة ، ولم يتم معالجة العجز المتراكم لعدم وجود احتياطي للشركة .
 - 6- شركة مصرف عبر العراق : اطلاق التداول على اسهم الشركة في جلسة 2017/5/30 بعد قرار الهيئة العامة المنعقدة في 2017/5/25 المصادقة على الحسابات الختامية لعام 2016 واقرار مقسوم الارباح لعام 2016 البالغ (9) مليار دينار اي بنسبة (3.409%) من راس مال الشركة البالغ (264) مليار دينار .
- ## ج - ايقاف تداول الشركات التي تم تغيير نشاطها من تحويل مالي الى مصرف اسلامي :

- 1- شركة المرج العالمية للتحويل المالي : تم ايقاف التداول على اسهم الشركة اعتبارا من جلسة الاحد الموافق 2017/4/2 بعد صدور اجازة ممارسة العمل المصرفي الاسلامي وتعديل نشاط الشركة الى مصرفي اسلامي باسم (مصرف الثقة الدولي) من البنك المركزي العراقي ، ولغرض تنظيم اطلاق التداول على اسهم شركة مصرف الثقة الدولي بعد اكمال اجراءات تسجيل وايداع اسهم المصرف وفقا للاجراءات المعتمدة في السوق .
- 2- شركة المهج للتحويل المالي : استمرار ايقاف التداول على اسهم الشركة المتوقفة لعدم تقديم الافصاح السنوي لعام 2015 بعد صدور اجازة ممارسة العمل المصرفي الاسلامي وتعديل نشاط الشركة الى مصرفي اسلامي بعنوان (مصرف القابض الاسلامي للتمويل والاستثمار) من البنك المركزي العراقي ، ولغرض تنظيم اطلاق التداول على

اسهم شركة مصرف القابض الاسلامي بعد اكمال اجراءات تسجيل وايداع اسهم المصرف وفقا للاجراءات المعتمدة في السوق .

د- قرر البنك المركزي العراقي وضع مصرفي دجلة والفرات ودار السلام للاستثمار تحت الوصاية.

سادسا : الافصاح المالي السنوي للشركات المساهمة :

قدمت (46) شركة مساهمة مدرجة في السوق بياناتها وحساباتها الختامية كما في 2016/12/31 للسوق التزاماً بقانون الشركات وقانون الاسواق المالية وتعليمات الافصاح الصادرة عن هيئة الاوراق المالية وقد تم نشرها على الموقع الالكتروني لسوق العراق للاوراق المالية والشركات هي :

المصارف : مصرف المنصور للاستثمار ، المصرف الوطني الاسلامي ، مصرف زين العراق ، مصرف عبر العراق للاستثمار ، المصرف التجاري ، المصرف العراقي الاسلامي ، المصرف المتحد ، مصرف الاستثمار ، مصرف ايلاف الاسلامي ، مصرف القابض الاسلامي ، مصرف جيهان .

التحويل المالي : الحرير للتحويل المالي ، الطيف للتحويل المالي ، النبال للتحويل المالي ، الرابطة المالية للتحويل المالي ، مؤتة للتحويل المالي ، المنافع للتحويل المالي ، المرح العالمية للتحويل المالي ، النبلاء للتحويل المالي ، النور للتحويل المالي ،

التامين : الامين للتامين ، الحمراء للتامين ، الخليج للتامين ، الاهلية للتامين ، دار السلام للتامين ، الاستثمار المالي : الباتك للاستثمار المالي ، امين للاستثمار المالي ، الوثام للاستثمار المالي ، الزوراء للاستثمار المالي .

الاتصالات : اسيا سيل للاتصالات .

الصناعية : العراقية للسجاد والمفروشات ، بغداد للمشروبات الغازية ، بغداد لمواد التغليف ، الخياطة الحديثة ، الصناعات الكيماوية العصرية ، المنصور للصناعات الدوائية ، العراقية لتصنيع وتسويق التمور .

السياحة والفنادق والخدمات : الوطنية للاستثمارات السياحية ، فنادق كربلاء ، فندق بابل . بغداد العراق للنقل العام ، النخبة للمقاولات العامة .

العقارية : المعمورة للاستثمارات العقارية ، الامين للاستثمارات العقارية

الزراعية : العراقية لانتاج البذور .

وسيتم اصدار التقرير نصف السنوي 2017 ودليل الشركات المساهمة المدرجة في شهر تموز 2017 متضمنا

بيانات الشركات لاحدث خمسة سنوات .

سابعاً : ادراج شركات مساهمة جديدة لعام 2017 :

1 . صدرت مصادقة هيئة الاوراق المالية على قرارات مجلس محافظي سوق العراق للاوراق المالية بالموافقة على ادراج

اسهم الشركات التالية في سوق العراق للاوراق المالية وكما في الجدول رقم (7) ادناه .

جدول رقم (7) الشركات المصرفية والمالية التي صدرت موافقة هيئة الاوراق المالية على قرارات ادراج اسهم الشركة في السوق

ت	اسم الشركة	الاجراءات
1	المتحدة للتحويل المالي	ادراج اسهم الشركة في السوق الثاني واكملت الشركة اجراءات الادراج والتسجيل وايداع سجل المساهمين في مركز الايداع لغرض اطلاق التداول على اسهمها في السوق .

2. صدرت قرارات هيئة الاوراق المالية على قرارات مجلس محافظي سوق العراق للاوراق المالية بالموافقة على ادراج

اسهم الشركات التالية في سوق العراق للاوراق المالية وبعد استكمال المطلوب كما في الجدول رقم (8) ادناه .

جدول رقم (8) الشركات المصرفية والمالية التي صدرت قرارات هيئة الاوراق المالية على قرارات ادراج اسهم الشركة في السوق

ت	اسم الشركة	النواقص المطلوبة
1	مصرف الجنوب الاسلامي	ادراج اسهم المصرف في السوق الثاني على ان يكمل النواقص الاتية : 1- تقديم بيانات مالية مدققة اصوليا خاصة بالمصرف لعام 2016 . 2- تقديم موافقة الهيئة العامة على ادراج اسهم الشركة في السوق عند اول اجتماع لها .
2	مصرف اربيل للاستثمار والتمويل	ادراج اسهم المصرف في السوق الثاني على ان يكمل النواقص الاتية : 1- تقديم بيانات مالية مدققة اصوليا خاصة بالمصرف لعام 2016 . 2- تقديم محضر اجتماع الهيئة العامة للمصرف مصدق من قبل دائرة مسجل الشركات يوضح موافقة الهيئة العامة على ادراج اسهم الشركة في السوق . 3. تقديم الافصاح عن مبلغ الغرامات وكيفية معالجتها من قبل المصرف
3	مصرف الاقليم التجاري	ادراج اسهم المصرف في السوق الثاني على ان يكمل النواقص الاتية : - تقديم بيانات مالية مدققة اصوليا خاصة بالمصرف لعام 2016 .
4	الامين العربية للتحويل المالي	ادراج اسهم الشركة في السوق الثاني بعد تقديم الاتية : - مراجعة حسابات عام 2016 مع مراقب الحسابات لتوضح الملاحظة في تقرير مراقب الحسابات حول الايرادات الظاهرة في بيان العمليات الجارية .
5	الاسوار للتحويل المالي	ادراج اسهم المصرف في السوق الثاني على ان يكمل النواقص الاتية : 1- تقديم بيانات مالية مدققة اصوليا خاصة بالمصرف لعام 2016 مع تقديم محضري اجتماع الهيئة العامة للسنتين الماليين 2014-2015 مصدقين من دائرة مسجل الشركات . 2 - الالتزام بتعليمات الافصاح الصادرة عن هيئة الاوراق المالية عند اعداد البيانات الفصلية.
6	مصرف التعاون الاسلامي	التريث بقبول ادراج اسهم المصرف في السوق لحين توضيح الملاحظات واهمها بيان كيفية حساب مخصص الديون المشكوك في تحصيلها وتوضيح الدعاوي المقامة على المصرف وبيان مبالغها والالتزام بتعليمات الهيئة حول شكل ومحتوى الحسابات .

ثامنا : متابعة ادراج الشركات غير المدرجة :

يتابع البنك المركزي العراقي وهيئة الاوراق المالية وسوق العراق للاوراق الشركات المساهمة غير المدرجة لاستكمال

الوثائق المطلوبة ليم ادراجها في السوق وكما في الجدول رقم (9) ادناه .

جدول رقم (9) الشركات المصرفية والمالية غير المدرجة والوثائق المطلوب تقديمها ليتم ادراج أسهم الشركة في السوق

ت	اسم الشركة	النقص في الوثائق
1	الطيب للتحويل المالي	النواقص : عدم استكمال الشركة : تقديم نسختين من شهادة تاسيس الشركة محدثة ومصدقة من قبل دائرة تسجيل الشركات تقرير مجلس الادارة لم يتضمن الفقرة (5/د،ه،و،ز) من التعليمات ، كتاب بأستيفاء شروط ومتطلبات احكام القوانين ، كتاب بالتقييدات القانونية على نقل ملكية الاوراق المالية ، البيانات الفصلية للفصل الاول والثاني والثالث لعام 2016 ، البيانات المالية للسنة المالية (2014-2015) ومحاضر اجتماع الهيئة العامة للشركة للسنوات (2014-2015).
2	مصرف الندى الاسلامي للاستثمار والتمويل	النواقص : عدم استكمال الشركة : تقديم عقد التاسيس مصدق من دائرة تسجيل الشركات ، موافقة الهيئة العامة على ادراج الاسهم في سوق العراق للاوراق المالية ، كشف التدفق النقدي للفترة المنتهية في 2015/12/31 ، البيانات المالية الفصلية للفصل الاول والثاني والثالث لعام 2016 معدة حسب تعليمات هيئة الاوراق المالية ، تقديم الايضاحات بشأن الفقرة (أ،ب،ج،د،ه،و،ز) من المادة (5) من تعليمات الادراج في تقرير مجلس الادارة ، تقديم تعهد مطابقة رأس المال للاسهم المصدرة موقع من قبل مسؤول قسم المساهمين ومدير الحسابات ومدير المفوض ، والتعهد الخاص بالاطلاع على قانون هيئة الاوراق المالية والانظمة والتعليمات الصادرة موقع من قبل رئيس مجلس الادارة والمدير المفوض ومدير الحسابات ، أستيفاء شروط ومتطلبات احكام القوانين ذات العلاقة من قبل الشركة ومنها (قانون الشركات/ قانون المصارف)، تعهد بالتقييدات القانونية على نقل الملكية موقع من المدير المفوض ومسؤول المساهمين ، محاضر اجتماعات الهيئة العامة للسنتين 2015-2016 .
3	مصرف الهدى	النواقص : عدم استكمال الشركة : تقديم موافقة الهيئة العامة على ادراج الاسهم في سوق العراق للاوراق المالية ، البيانات المالية السنوية 2015-2016 ، البيانات المالية الفصلية للفصل الاول لعام 2017 معدة حسب تعليمات هيئة الاوراق المالية ، تقديم الايضاحات بشأن الفقرة (أ،ب،ج،د،ه،و،ز) من المادة (5) من تعليمات الادراج في تقرير مجلس الادارة ، تقديم تعهد مطابقة رأس المال للاسهم المصدرة موقع من قبل مسؤول قسم المساهمين ومدير الحسابات ومدير المفوض ، والتعهد الخاص بالاطلاع على قانون هيئة الاوراق المالية والانظمة والتعليمات الصادرة موقع من قبل رئيس مجلس الادارة والمدير المفوض ومدير الحسابات ، أستيفاء شروط ومتطلبات احكام القوانين ذات العلاقة من قبل الشركة ومنها (قانون الشركات/ قانون المصارف)، تعهد بالتقييدات القانونية على نقل الملكية موقع من المدير المفوض ومسؤول المساهمين ، محاضر اجتماعات الهيئة العامة للسنتين 2015-2016 .
4	اللؤلؤ للتحويل المالي	النواقص : عدم استكمال الشركة : تقديم شهادة تاسيس الشركة مصدقة من قبل دائرة تسجيل الشركات وعقد التأسيس ، تقرير مجلس الادارة لم يتضمن الفقرة (5) من التعليمات ، تقديم تعهد بالاطلاع على القوانين والانظمة والتعليمات ، تعهد مطابقة راس مال الشركة ، محاضر اجتماع الهيئة العامة للشركة للسنوات (2014-2015) .

تاسعا : نشاط شركات الوساطة والرقابة على التداول.

- 1- انتهى تنفيذ الخطة الرقابية للنصف الاول من عام 2017 ورفع التقارير المتخصصة بشأنها الى الهيئة ومجلس المحافظين والى اللجان ذات العلاقة .
- 2- مراقبة تداولات شركات الوساطة استناداً لتعليمات وقواعد التداول ، والالتزام بالتسوية السهمية والمقاصة المالية T+0 في نفس يوم الجلسة ومتابعة تجديد خطابات الضمان لشركات الوساطة عند استحقاقها من غير مصرف المقاصة والرقابة اليومية على التداول من قبل قسم الرقابة على التداول وفقاً لتعليمات الرقابة والتفتيش.
3. تقرير متابعة شركات الوساطة وتدقيق حساباتها لشهر ايار 2017.

ايقاف نشاط التداول لشركات وساطة:

- 1- شركة دار السلام .
ايقاف نشاط تداول الشركة اعتباراً من جلسة 2016/10/10 بموجب كتابنا المرقم 1956 في 2016/10/9 استناداً الى كتاب دائرة تسجيل الشركات / قسم الشركات المساهمة المرقم ش/هـ/16812/2 في 2016/9/20 لوجود حجز تنفيذي على الاسهم التي يمتلكها مصرف دار السلام للاستثمار في الشركات المساهمة والمحدوده ومن ضمنها شركة دار السلام للوساطة بالاوراق المالية .
- 2- شركة نسيم الشمال .
ايقاف نشاط شركة نسيم الشمال اعتباراً من جلسة الثلاثاء 2016/6/7 الصادر/ الكتاب المرقم 1255 في 2016/6/6 استناداً الى كتاب دائرة تسجيل الشركات / قسم الشركات المساهمة ش/هـ/9211 في 2016/5/15 لوجود حجز تنفيذي على الاسهم التي يمتلكها مصرف الشمال للتمويل والاستثمار في شركات المساهمة و المحدوده والاسهم المملوكة لشركة نسيم الشمال .
- 3- شركة الجوهرة .
توجيه كتاب ايقاف نشاط التداول للشركة بموجب كتابنا المرقم 849 في 2017/5/16 وذلك لعدم التزام الشركة بتعليمات رقم (9) الافصاح المالي لشركات الوساطة المادة (7 / ج / اولا) لعدم تقديمها ميزان المراجعة لشهر نيسان 2017 .
- 4- شركة النبراس .
توجيه كتاب استمرار ايقاف نشاط التداول للشركة بموجب كتابنا المرقم 850 في 2017/5/16 وذلك لعدم التزام الشركة بتعليمات رقم (9) الافصاح المالي لشركات الوساطة المادة (7 / ج / اولا) لعدم تقديمها ميزان المراجعة لشهر نيسان 2017 .
- 5- شركة الاثمار .
توجيه كتاب ايقاف نشاط التداول للشركة بموجب كتابنا المرقم 852 في 2017/5/16 وذلك لعدم التزام الشركة بتعليمات رقم (9) الافصاح المالي لشركات الوساطة المادة (7 / ج / اولا) لعدم تقديمها ميزان المراجعة لشهر نيسان 2017
اعادة نشاط التداول للشركة في جلسة 2017/5/17 لالتزام الشركة بالمادة (7 / ج / ثانياً) بموجب كتابنا المرقم 863 في 2017/5/17 .

عاشراً : مركز الايداع .

اولاً : المؤشرات الكلية :

1 . يبلغ عدد الاسهم المودعة لغاية 2017/5/31 (7.863) ترليون سهم وهي تمثل نسبة (72.93%) من رأس المال المدرج لكافة الشركات.

أ . يبلغ عدد الاسهم المودعة للعراقيين (5.987) ترليون سهماً .

ب . يبلغ عدد الاسهم المودعة لغير العراقيين (1.875) ترليون سهماً .

كما تظهر تفاصيلها في الجدول رقم (23)

2 . يبلغ عدد حسابات المستثمرين والمساهمين لغاية 2017/5/31 (45751) حساب مستثمر . منها :

أ . عدد حسابات المستثمرين العراقيين (44286) حساب .

ب . عدد حسابات المستثمرين غير العراقيين (1465) حساب .

ثانياً : مؤشرات مركز الايداع لشهر ايار 2017 .

1 . يبلغ عدد الاسهم المودعة خلال شهر ايار 2017 (150) مليار سهم .

2 . بلغ عدد حسابات المستثمرين والمساهمين خلال شهر ايار (121) حساب مستثمر . منها :

أ . عدد حسابات المستثمرين الاشخاص (117) حساب .

ب . عدد حسابات المستثمرين الشركات (4) حساب .

ثالثاً : انتقال ملكية الاسهم وفق التنازل العائلي والارثي لشهر ايار 2017 .

1 . بلغ عدد الاسهم التي تم نقل ملكيتها وفق التنازل العائلي (23.389.690) سهماً على أسهم (5) شركات مساهمة .

2 . بلغ عدد الاسهم التي تم نقل ملكيتها وفقاً للقسم الشرعي والارثية (814.308.337) سهماً على أسهم (28) شركة مساهمة .

كما تظهر تفاصيلها في الجدول رقم (24) .

العلاقات العامة

النشرة الشهرية لتداول الاسهم في السوق النظامي لشهر أيار 2017 Monthly Trading Bulletin MAY 2017

Company name	عدد ايام التداول Trading days	القيمة المتداولة Trading Volume	الاسهم المتداولة Traded Shares	الصفقات No.of Trans	التغير % Change %	سعر الاغلاق السابق Previous Clo.Price	سعر الاغلاق Closing Price	معدل السعر الحالي Average Price	ادنى سعر Low Price	اعلى سعر High Price	سعر الافتتاح Opening Price	رمز الشركة Code	اسم الشركة
قطاع الصناعة													
Al-Mansour Pharmaceuticals Industries	19	60,236,745	94,551,089	109	-6.15	0.650	0.610	0.640	0.610	0.650	0.650	IMAP	المنصور الدوائية
Modern Sewing	9	22,788,905	5,595,034	61	-2.44	4.100	4.000	4.070	3.700	4.360	4.000	IMOS	الخيطة الحديثة
Iraqi For Tufted Carpets	18	27,739,838	3,441,792	87	0.75	8.000	8.060	8.060	8.000	8.300	8.000	IITC	السجاد والمفروشات
Baghdad for Packing Materials	12	7,362,892	4,424,416	28	-7.19	1.670	1.550	1.660	1.550	1.730	1.670	IBPM	بغداد لصناعة مواد التغليف
Baghdad Soft Drinks	22	6,276,271,762	2,710,500,267	1472	15.91	2.200	2.550	2.320	2.180	2.660	2.190	IBSD	بغداد للمشروبات الغازية
Date Processing and Marketing	15	195,742,136	130,273,208	115	-1.97	1.520	1.490	1.500	1.450	1.520	1.510	IIDP	التمور العراقية
Al-Hilal Industries	22	59,951,175	201,820,169	114	-9.68	0.310	0.280	0.300	0.280	0.310	0.310	IHLI	الهلال الصناعية
National Chemical&Plastic Industries	12	11,190,287	20,945,626	51	-5.45	0.550	0.520	0.530	0.520	0.550	0.540	INCP	الكيميائية والبلاستيكية
ELectronic Industries	2	4,006,736	4,613,254	10	-18.18	0.990	0.810	0.870	0.810	0.900	0.900	IELI	الصناعات الالكترونية
AL- Kindi of Veterinary Vaccines	22	50,369,122	62,513,534	115	0.00	0.780	0.780	0.810	0.780	0.840	0.800	IKLV	الكندي لانتاج اللقاحات البيطرية
Iraqi Engineering Works	5	1,586,988	2,257,736	8	-6.67	0.750	0.700	0.700	0.700	0.750	0.750	IIEW	العراقية للاعمال الهندسية
Al -Khazer Construction Materials	2	63,400	50,000	3	0.79	1.260	1.270	1.270	1.260	1.270	1.260	IKHC	الخازر للمواد الانشائية
Metallic Industries and Bicycles	18	159,692,232	289,450,762	303	28.57	0.490	0.630	0.550	0.450	0.630	0.460	IMIB	الصناعات المعدنية والدراجات
Ready Made Clothes	4	2,142,681	233,146	12	-6.25	9.600	9.000	9.190	9.000	9.250	9.250	IRMC	انتاج الالبسة الجاهزة
Iraqi Carton Manufacturies	5	2,044,287	6,667,378	10	-12.12	0.330	0.290	0.310	0.290	0.330	0.330	IICM	العراقية لصناعات الكرتون
TOTAL	22	6,881,189,186	3,537,337,411	2498									مجموع قطاع الصناعة
قطاع الفنادق والسياحة													
Palestine Hotel	14	189,378,320	13,564,604	103	-1.50	13.960	13.750	13.960	13.750	14.000	13.960	HPAL	فندق فلسطين
Ishtar Hotels	10	50,647,138	4,108,331	30	-3.92	12.490	12.000	12.330	12.000	13.000	12.490	HISH	فنادق عشتار
Babylon Hotel	16	231,835,832	8,812,612	202	-10.34	29.000	26.000	26.310	26.000	28.500	28.500	HBAY	فندق بابل
Baghdad Hotel	18	64,752,989	8,278,713	95	-8.33	8.400	7.700	7.820	7.020	8.350	8.260	HBAG	فندق بغداد
National for Tourist Investment	17	28,693,377	3,984,180	82	-5.33	7.500	7.100	7.200	7.070	7.500	7.500	HNTI	الاستثمارات السياحية
Tourist Village of Mosul dam	8	6,972,160	1,130,090	19	-11.51	6.950	6.150	6.170	5.800	6.450	6.450	HTVM	سد الموصل السياحية
Karbala Hotels	6	13,866,249	9,902,321	16	0.71	1.400	1.410	1.400	1.400	1.410	1.400	HKAR	فنادق كربلاء
Mansour Hotel	9	83,086,800	6,574,500	49	-8.07	14.250	13.100	12.640	12.500	14.250	14.000	HMAN	فنادق المنصور
Al-Sadeer Hotel	2	2,160,000	135,000	4	-5.88	17.000	16.000	16.000	16.000	16.000	16.000	HSAD	فندق السدير
TOTAL	18	671,392,866	56,490,351	600									مجموع قطاع الفنادق والسياحة
قطاع الزراعة													
Modern for Animal Production	10	4,815,935	12,015,696	32	7.14	0.420	0.450	0.400	0.380	0.460	0.380	AMAP	الحديثة لانتاج الحيواني
Al-Ahlyia for Agricultural Production	9	5,632,986	4,430,090	10	4.17	1.200	1.250	1.270	1.220	1.300	1.230	AAHP	الاهلية لانتاج الزراعي
Middle East for Production- Fish	5	147,009	18,262	4	0.00	8.050	8.050	8.050	8.050	8.050	8.050	AMEF	اسماك الشرق الاوسط
Iraqi Products Marketing Meat	12	11,656,787	3,917,992	35	-2.00	3.000	2.940	2.980	2.900	3.000	2.990	AIPM	انتاج وتسويق اللحوم
Iraqi Agricultural Products	12	20,740,190	2,751,992	24	6.80	7.350	7.850	7.540	7.300	7.850	7.350	AIRP	العراقية للمنتجات الزراعية
TOTAL	12	42,992,908	23,134,032	105									مجموع قطاع الزراعة
Grand TOTAL	22	31,398,529,416	52,627,205,324	9425									المجموع الكلي

النشرة الشهرية لتداول الاسهم في السوق النظامي لشهر أيار 2017 Monthly Trading Bulletin MAY 2017

Company Name	عدد ايام التداول Trading days	القيمة المتداولة Trading Volume	الاسهم المتداولة Traded Shares	الصفقات No.of Trans	التغير % Change %	سعر الاغلاق السابق Previous Clo.Price	سعر الاغلاق Closing Price	معدل السعر الحالي Average Price	ادنى سعر Low Price	اعلى سعر High Price	سعر الافتتاح Opening Price	رمز الشركة Code	اسم الشركة
Banking sector													قطاع المصارف
Commercial Bank of Iraq	22	444,481,365	958,690,816	397	-16.98	0.530	0.440	0.460	0.430	0.540	0.520	BCOI	المصرف التجاري العراقي
Bank Of Baghdad	22	2,144,447,439	2,652,689,528	926	-17.78	0.900	0.740	0.810	0.740	0.920	0.890	BBOB	مصرف بغداد
Iraqi Islamic Bank	15	232,341,706	371,652,647	48	-18.57	0.700	0.570	0.630	0.570	0.700	0.700	BIIB	المصرف الاسلامي
Middle East Bank	22	8,381,620,237	16,853,097,332	487	-23.08	0.520	0.400	0.500	0.400	0.550	0.520	BIME	مصرف الشرق الاوسط
Investment Bank of Iraq	21	625,504,745	1,215,142,818	534	-10.91	0.550	0.490	0.510	0.450	0.570	0.550	BIBI	مصرف الاستثمار العراقي
National Bank of Iraq	12	21,462,169	39,457,909	30	-1.82	0.550	0.540	0.540	0.530	0.560	0.550	BNOI	المصرف الاهلي العراقي
Credit Bank Of Iraq	21	140,613,926	183,191,503	136	-5.26	0.760	0.720	0.770	0.720	0.810	0.750	BROI	مصرف الائتمان العراقي
Sumer Commerical Bank	18	1,423,596,433	1,581,773,814	76	0.00	0.900	0.900	0.900	0.900	0.900	0.900	BSUC	مصرف سومر التجاري
Babylon Bank	20	5,449,016,695	16,012,093,214	119	-13.16	0.380	0.330	0.340	0.330	0.380	0.370	BBAY	مصرف بابل
Gulf Commercial Bank	22	1,286,068,048	3,192,598,648	732	-17.78	0.450	0.370	0.400	0.360	0.450	0.440	BGUC	مصرف الخليج التجاري
Mosul Bank	20	614,236,039	1,860,930,204	183	-10.81	0.370	0.330	0.330	0.300	0.390	0.370	BMFI	مصرف الموصل
North Bank	22	368,696,027	1,528,453,434	576	-24.14	0.290	0.220	0.240	0.200	0.300	0.280	BNOR	مصرف الشمال
Union Bank Of Iraq	7	9,105,500	31,175,000	15	-9.38	0.320	0.290	0.290	0.280	0.320	0.320	BUOI	مصرف الاتحاد العراقي
Kurdistan International Bank	5	17,053,119	14,828,799	11	-2.54	1.180	1.150	1.150	1.150	1.150	1.150	BKUI	مصرف كردستان
Ashur International Bank	11	18,388,267	52,193,796	45	-10.81	0.370	0.330	0.350	0.330	0.370	0.350	BASH	مصرف اشور
Al-Mansour Bank	20	1,111,623,534	1,247,221,892	315	-4.49	0.890	0.850	0.890	0.830	0.930	0.870	BMNS	مصرف المنصور
United Bank	20	81,922,634	277,735,351	153	-17.65	0.340	0.280	0.290	0.270	0.330	0.330	BUND	المصرف المتحد
Elaf Islamic Bank	6	1,901,461	5,778,412	12	-3.03	0.330	0.320	0.320	0.320	0.330	0.330	BELF	مصرف ايلاف الاسلامي
National Islamic Bank	5	5,466,743	5,356,743	9	-13.04	1.150	1.000	1.020	1.000	1.150	1.150	BNAI	مصرف الوطني الاسلامي
TOTAL	22	22,377,546,086	48,084,061,860	4804									مجموع قطاع المصارف
Telecommunication Sector													قطاع الاتصالات
Asia Cell Telecommunication	20	186,366,892	35,647,278	251	-3.82	5.500	5.290	5.220	4.950	5.500	5.500	TASC	اسيا سيل للاتصالات
Al-Khatem Telecoms	11	10,363,323	2,725,687	32	8.57	3.500	3.800	3.800	3.600	4.150	3.600	TZNI	الخاتم للاتصالات
TOTAL	20	196,730,215	38,372,965	283									مجموع قطاع الاتصالات
Insurance Sector													قطاع التأمين
Al-Ameen for Insurance	6	11,284,500	19,205,000	27	-28.95	0.760	0.540	0.590	0.540	0.700	0.700	NAME	الامين للتأمين
Dar Al-Salam for Insurance	2	310,825,900	310,825,900	14	2.04	0.980	1.000	1.000	1.000	1.000	1.000	NDSA	دار السلام للتأمين
AHliya For Insurance	2	615,980	1,620,999	3	-2.56	0.390	0.380	0.380	0.380	0.380	0.380	NAHF	الاهلية للتأمين
Gulf Insurance	10	18,470,100	42,058,000	32	-4.44	0.450	0.430	0.440	0.430	0.450	0.450	NGIR	الخليج للتأمين
TOTAL	10	341,196,480	373,709,899	76									مجموع قطاع التأمين
Services Sector													قطاع الخدمات
Kharkh Tour Amuzement City	20	128,049,940	25,928,340	162	-4.37	5.040	4.820	4.940	4.700	5.050	5.040	SKTA	العاب الكرخ السياحية
Mamoura Realestate Investment	16	567,906,570	273,406,367	583	-9.29	2.260	2.050	2.080	1.800	2.320	2.050	SMRI	المعمورة العقارية
AL-Nukhba for Construction	12	6,915,165	21,346,712	39	-8.33	0.360	0.330	0.320	0.320	0.350	0.350	SNUC	النخبة للمقاولات العامة
Iraqi Land Transport	20	147,211,473	186,019,015	220	-17.98	0.890	0.730	0.790	0.720	0.900	0.900	SILT	العراقية للنقل البري
Iraq Baghdad For General Transportati	12	34,465,386	2,580,764	45	0.90	13.380	13.500	13.350	13.250	13.500	13.380	SBPT	بغداد العراق للنقل العام
AL-Badia for General Trans	8	2,933,143	4,817,608	10	-12.12	0.660	0.580	0.610	0.580	0.660	0.660	SBAG	البادية للنقل العام
TOTAL	20	887,481,676	514,098,806	1059									مجموع قطاع الخدمات

التقرير الشهري لتداول الاسهم المستترة لغير العراقيين لشهر أيار 2017

Non-Iraqi Monthly Trading Report (Buy) MAY 2017

Company Names	القيمة المتداولة	الاسهم المتداولة	الصفقات	رمز الشركة	اسم الشركة
Banks Sector قطاع المصارف					
Commercial Bank of Iraq	4,795,750	10,725,000	9	BCOI	المصرف التجاري العراقي
Bank Of Baghdad	12,146,820	15,067,948	13	BBOB	مصرف بغداد
Iraqi Middle East Investment Bank	7,689,304,280	15,378,677,559	6	BIME	مصرف الشرق الاوسط للاستثمار
Investment Bank of Iraq	303,000	600,000	2	BIBI	مصرف الاستثمار العراقي
National Bank Of Iraq	1,083,829	2,007,091	3	BNOI	المصرف الاهلي العراقي
Credit Bank Of Iraq	2,081,000	2,725,000	5	BROI	مصرف الائتمان العراقي
Babylon Bank	975,205	2,735,896	5	BBAY	مصرف بابل
North Bank	523,000	2,100,000	5	BNOR	مصرف الشمال
Ashur International Bank	720,000	2,000,000	1	BASH	مصرف اشور
Al-Mansour Bank	902,473,137	1,007,038,970	107	BMNS	مصرف المنصور
United Bank	4,812,428	16,273,211	12	BUND	مصرف المتحد
Total Bank sector	8,619,218,449	16,439,950,675	168		مجموع قطاع المصارف
Insurance Sector قطاع التأمين					
Dar Al-Salam for Insurance	310,000,000	310,000,000	13	NDSA	دار السلام للتأمين
Gulf Insurance and Reinsurance	766,250	1,725,000	3	NGIR	الخليج للتأمين
Total Insurance sector	310,766,250	311,725,000	16		مجموع قطاع التأمين
Service Sector قطاع الخدمات					
Mamoura Realestate Investment	173,446,867	84,777,489	160	SMRI	المعمورة للاستثمارات العقارية
Total Service sector	173,446,867	84,777,489	160		مجموع قطاع الخدمات
Industry Sector قطاع الصناعة					
Baghdad Soft Drinks	5,206,124,025	2,264,612,248	581	IBSD	بغداد للمشروبات الغازية
Iraqi Date Processing and Marketing	1,500,000	1,000,000	6	IIDP	العراقية لتصنيع وتسويق التمور
Al -HiLal Industries	145,000	500,000	1	IHLI	الهلال الصناعية
ELectronic Industries	89,100	110,000	3	IELI	الصناعات الالكترونية
Metallic Industries and Bicycles Indus	93,000	150,000	2	IMIB	الصناعات المعدنية والدراجات
Total Industry sector	5,207,951,125	2,266,372,248	593		مجموع قطاع الصناعة
Hotel Sector قطاع الفنادق والسياحة					
Babylon Hotel	76,606,164	2,941,111	32	HBAY	فندق بابل
Total Hotel sector	76,606,164	2,941,111	32		مجموع قطاع الفنادق والسياحة
Agricultural Sector قطاع الزراعة					
Modern Animal & Agricultural Product	463,300	1,130,000	2	AMAP	الحديثة للانتاج الحيواني
Total Agricultural Sector	463,300	1,130,000	2		مجموع قطاع الزراعة
Telecommunication Sector قطاع الاتصالات					
Asia Cell Telecommunication	62,747,600	12,095,000	78	TASC	اسيا سيل للاتصالات
Al-Khatem Telecoms	3,463,550	916,000	9	TZNI	الخاتم للاتصالات
Total Telecommunication sector	66,211,150	13,011,000	87		مجموع قطاع الاتصالات
Grand Total	14,454,663,305	19,119,907,523	1,058		المجموع الكلي

التقرير الشهري لتداول الاسهم المباعة من غير العراقيين في السوق النظامي لشهر أيار 2017

Non-Iraqi Monthly Trading Report (Sell) MAY 2017

Company Names	القيمة المتداولة	الاسهم المتداولة	الصفقات	رمز الشركة	اسم الشركة
Banks Sector	قطاع المصارف				
Commercial Bank of Iraq	8,636,857	19,057,142	5	BCOI	المصرف التجاري العراقي
Bank Of Baghdad	1,485,078,483	1,861,162,598	516	BBOB	مصرف بغداد
Iraqi Middle East Bank	194,156,300	408,675,652	114	BIME	مصرف الشرق الاوسط
Investment Bank of Iraq	2,652,000	5,400,000	3	BIBI	مصرف الاستثمار العراقي
Credit Bank Of Iraq	3,090,000	4,120,000	2	BROI	مصرف الائتمان العراقي
Gulf Commercial Bank	1,194,160	2,714,000	1	BGUC	مصرف الخليج التجاري
North Bank	55,242,652	236,154,275	94	BNOR	مصرف الشمال
Kurdistan International Bank	1,533,333	1,333,333	2	BKUI	مصرف كردستان
Al-Mansour Bank	715,244,654	796,808,504	60	BMNS	مصرف المنصور
Total Bank sector	2,466,828,438	3,335,425,504	797		مجموع قطاع المصارف
Service Sector	قطاع الخدمات				
Mamoura Realestate Investment	25,121,000	11,550,000	17	SMRI	المعمورة للاستثمارات العقارية
Total Service sector	25,121,000	11,550,000	17		مجموع قطاع الخدمات
Industry Sector	قطاع الصناعة				
Baghdad Soft Drinks	4,789,326,945	2,101,648,534	361	IBSD	بغداد للمشروبات الغازية
Metallic Industries and Bicycles Ir	93,000	150,000	1	IMIB	الصناعات المعدنية والدراجات
Total Industry sector	4,789,419,945	2,101,798,534	362		مجموع قطاع الصناعة
Hotel Sector	قطاع الفنادق والسياحة				
Palestine Hotel	2,450,000	175,000	1	HPAL	فندق فلسطين
Ishtar Hotels	2,187,500	175,000	1	HISH	فنادق عشتار
Babylon Hotel	1,693,008	62,704	1	HBAY	فندق بابل
Baghdad Hotel	2,930,075	358,220	3	HBAG	فندق بغداد
Tourist Village Mosul dam	642,500	100,000	2	HTVM	المدينة السياحية في سد الموصل
AL-Sadeer Hotel	1,680,000	105,000	1	HSAD	فندق السدير
Total Hotel sector	11,583,083	975,924	9		مجموع قطاع الفنادق والسياحة
Telecommunication Sector	قطاع الاتصالات				
Asia Cell Telecommunication	19,148,000	3,750,000	31	TASC	اسيا سيل للاتصالات
Total Telecommunication sector	19,148,000	3,750,000	31		مجموع قطاع الاتصالات
Grand Total	7,312,100,466	5,453,499,962	1,216		المجموع الكلي

جدول رقم (1) اهم مؤشرات التداول حسب جلسات التداول لشهر ايار 2017

Main Trading indicators distributed in sessions MAY 2017

مؤشر 60 ISX 60	الشركات المدرجة Co.Listed	الشركات المتداولة Co.Traded	الاهمية النسبية % Change %	الصفقات No.of Trans	الاهمية النسبية % Change %	القيمة المتداولة Trading Volume	الاهمية النسبية % Change %	عدد الاسهم المتداولة Traded Shares	الجلسات Sessions
634.890	71	31	3.63	342	1.65	519,552,694	1.25	657,944,972	02/05/2017
636.020	71	44	4.03	380	1.34	421,078,173	1.03	542,567,337	03/05/2017
629.470	71	38	5.19	489	1.91	600,536,060	1.65	869,304,695	04/05/2017
624.800	72	34	3.31	312	25.77	8,090,575,438	30.31	15,950,799,300	07/05/2017
627.210	72	33	3.82	360	13.18	4,139,471,311	3.93	2,066,634,785	08/05/2017
623.630	72	37	2.78	262	0.95	296,957,199	0.81	424,328,340	09/05/2017
618.850	72	33	4.14	390	1.87	587,618,552	1.18	621,215,579	10/05/2017
619.800	72	36	4.37	412	3.86	1,212,144,156	2.15	1,133,454,538	11/05/2017
616.730	72	38	4.17	393	2.25	706,717,178	1.86	977,396,848	14/05/2017
612.430	72	37	4.40	415	3.06	960,533,701	2.18	1,147,237,695	15/05/2017
607.890	72	45	4.74	447	3.49	1,095,071,698	2.28	1,201,010,724	16/05/2017
602.880	72	36	3.95	372	1.62	507,602,048	1.37	722,935,070	17/05/2017
597.490	72	37	5.57	525	2.75	863,811,384	2.11	1,110,708,361	18/05/2017
591.880	72	29	5.23	493	1.87	587,317,968	1.46	770,481,528	21/05/2017
599.920	72	32	6.98	658	21.16	6,644,323,814	34.02	17,905,990,364	22/05/2017
601.500	72	35	5.86	552	3.69	1,157,277,790	3.87	2,034,064,684	23/05/2017
608.090	72	37	4.38	413	1.52	478,320,307	1.34	704,767,067	24/05/2017
603.800	72	40	4.72	445	1.97	618,611,249	1.70	897,048,703	25/05/2017
600.920	72	36	4.40	415	1.30	408,085,282	1.33	699,182,066	28/05/2017
600.850	72	34	4.81	453	1.59	500,402,890	1.26	662,463,097	29/05/2017
591.870	72	33	4.86	458	1.83	573,443,938	1.69	891,114,681	30/05/2017
591.440	72	41	4.66	439	1.37	429,076,586	1.21	636,554,890	31/05/2017
591.440	72	60	100	9425	100	31,398,529,416	100	52,627,205,324	المجموع الحالي Total This Month
634.980	71	57	100	6439	100	14,768,529,682	100	24,562,286,519	المجموع السابق Total Last
-6.86	1.41	5.26	—	46.37	—	112.60	—	114.26	التغيير (%) Change(%)
—	—	23	—	1058	—	14,454,663,305	—	19,119,907,523	غير العراقيين شراء
—	—	38.33	—	11.23	—	46.04	—	36.33	النسبة من الكلي
—	—	19	—	1216	—	7,312,100,466	—	5,453,499,962	غير العراقيين بيعاً
—	—	31.67	—	12.90	—	23.29	—	10.36	النسبة من الكلي

ISX Price Index 60 MAY 2017



جدول رقم (2) اهم مؤشرات التداول المشتراة لغير العراقيين حسب جلسات التداول لشهر أيار 2017

Main Trading indicators for non Iraqis (Buy) distributed in sessions MAY 2017

الشركات المتداولة Co.Traded	الاهمية النسبية % Change %	الصفقات No.of Trans	الاهمية النسبية % Change %	القيمة المتداولة Trading Volume	الاهمية النسبية % Change %	عدد الاسهم المتداولة Traded Shares	الجلسات Sessions
2	1.89	20	0.13	19,143,878	0.11	21,253,198	02/05/2017
2	1.23	13	0.03	4,529,600	0.01	1,936,000	03/05/2017
2	3.02	32	0.19	28,178,150	0.07	12,505,000	04/05/2017
7	1.89	20	53.37	7,714,694,280	80.56	15,403,952,559	07/05/2017
2	4.54	48	25.73	3,719,812,482	8.64	1,652,023,174	08/05/2017
9	2.84	30	0.22	31,285,000	0.12	22,750,000	09/05/2017
3	9.26	98	2.23	321,676,396	1.33	255,150,648	10/05/2017
4	5.39	57	5.40	780,101,714	2.99	572,607,141	11/05/2017
6	1.70	18	0.49	70,988,542	0.41	77,550,618	14/05/2017
2	3.69	39	2.39	345,068,654	1.61	307,608,504	15/05/2017
7	9.07	96	3.16	456,957,394	1.96	374,189,519	16/05/2017
4	3.78	40	0.60	87,351,623	0.20	37,413,499	17/05/2017
5	5.58	59	0.81	117,336,528	0.16	29,958,385	18/05/2017
4	3.78	40	0.21	29,738,391	0.12	23,860,805	21/05/2017
2	8.41	89	1.21	175,578,079	0.37	71,518,500	22/05/2017
3	3.21	34	0.28	41,155,878	0.03	6,221,770	23/05/2017
3	4.63	49	0.52	74,684,380	0.15	29,145,789	24/05/2017
2	4.25	45	0.78	112,068,791	0.24	46,000,000	25/05/2017
4	0.76	8	0.05	7,129,500	0.02	3,100,000	28/05/2017
10	3.88	41	0.56	81,243,064	0.18	35,106,111	29/05/2017
7	12.57	133	1.32	191,048,549	0.52	98,616,944	30/05/2017
7	4.63	49	0.31	44,892,434	0.20	37,439,359	31/05/2017
23	100	1058	100	14,454,663,307	100	19,119,907,523	المجموع الحالي Total This Month
18	100	166	100	517,532,015	100	378,985,855	المجموع السابق Total Last Month
27.78	—	537.35	—	2693.00	—	4945.02	التغيير (%) Change(%)

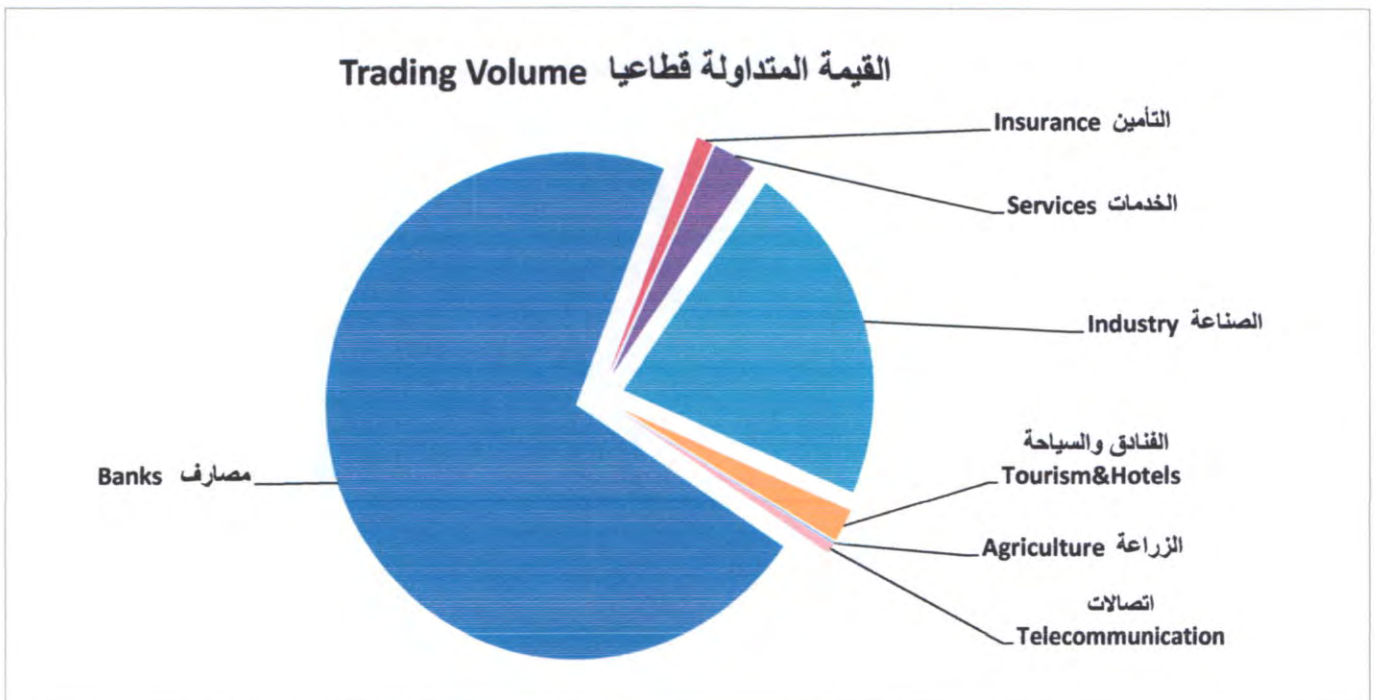
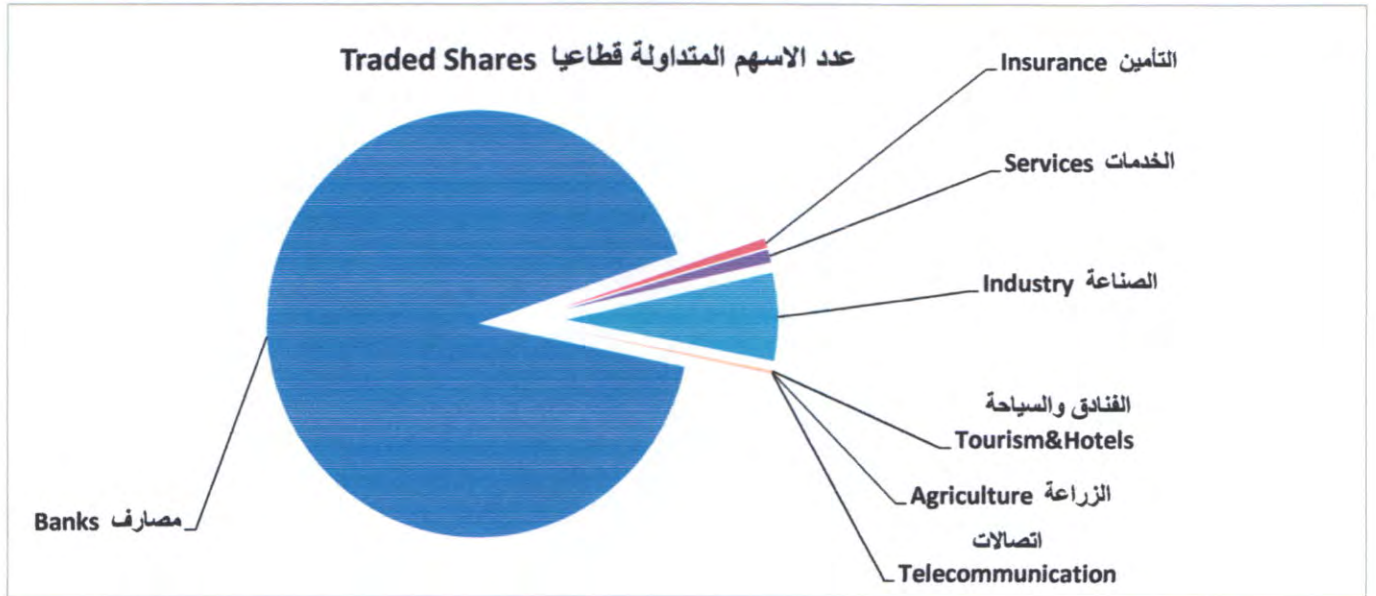
جدول رقم (3) اهم مؤشرات التداول المباعة من غير العراقيين حسب جلسات التداول لشهر أيار 2017

Main Trading indicators for non Iraqis (Sell) distributed in session MAY 2017

الشركات المتداولة	الاهمية النسبية %	الصفقات	الاهمية النسبية %	القيمة المتداولة	الاهمية النسبية %	عدد الاسهم المتداولة	الجلسات
Co.Traded	Change %	No.of Trans	Change %	Trading Volume	Change %	Traded Shares	Sessions
—	—	—	—	—	—	—	02/05/2017
11	3.95	48	0.87	63,508,677	0.85	46,082,239	03/05/2017
5	3	38	1	62,393,099	1.00	54,659,376	04/05/2017
2	1.07	13	0.16	11,957,500	0.58	31,750,000	07/05/2017
5	8	99	53	3,846,027,333	32.64	1,779,913,423	08/05/2017
2	1.23	15	0.37	27,100,000	1.10	60,000,000	09/05/2017
5	4	47	3	235,198,800	4.45	242,431,000	10/05/2017
6	10.20	124	12.46	910,899,912	13.71	747,668,989	11/05/2017
5	5	57	1	100,482,605	2.13	115,936,666	14/05/2017
6	5.18	63	4.77	348,937,688	6.68	364,501,923	15/05/2017
3	5	60	2	150,919,719	1.89	103,258,700	16/05/2017
4	5.43	66	1.68	123,097,321	3.69	201,130,099	17/05/2017
4	8	94	3	200,733,932	4.60	251,013,203	18/05/2017
6	4.44	54	2.11	154,463,000	3.94	214,668,000	21/05/2017
6	10	125	6	439,007,007	9.35	509,788,114	22/05/2017
5	4.19	51	1.81	132,552,697	2.97	162,027,142	23/05/2017
2	4	43	1	104,446,000	2.48	135,000,000	24/05/2017
4	4.19	51	1.09	79,467,157	2.24	122,219,944	25/05/2017
1	0	3	0	2,970,880	0.02	1,119,200	28/05/2017
2	2.63	32	0.91	66,382,190	0.54	29,200,000	29/05/2017
4	5	57	2	113,344,949	1.69	92,131,944	30/05/2017
2	6.25	76	1.89	138,210,000	3.47	189,000,000	31/05/2017
19	100	1216	100	7,312,100,466	100	5,453,499,962	المجموع الحالي Total This Month
10	100	538	100	1,895,249,738	100	1,722,761,393	المجموع السابق Total Last Month
90.00	—	126.02	—	285.81	—	216.56	التغيير (%) Change(%)

جدول رقم (4) مؤشرات التداول الرئيسية موزعة قطاعيا لشهر أيار 2017
Main Trading indicators distributed in to Sectors MAY 2017

الشركات المدرجة Co.Listed	الشركات المتداولة Co.Traded	الاهمية النسبية (%)	الصفقات No.of Trans	الاهمية النسبية (%)	القيمة المتداولة Trading Volume	الاهمية النسبية (%)	عدد الاسهم المتداولة Traded Shares	القطاع SECTOR
24	19	50.97	4804	71.27	22,377,546,086	91.37	48,084,061,860	المصارف Banks
2	2	3.00	283	0.63	196,730,215	0.07	38,372,965	الاتصالات Telecommunication
4	373	0.81	76	1.09	341,196,480	0.71	373,709,899	التأمين Insurance
2	—	—	—	—	—	—	—	الاستثمار Investment
7	6	11.24	1059	2.83	887,481,676	0.98	514,098,806	الخدمات Services
18	15	26.50	2498	2.14	6,881,189,186	6.72	3,537,337,411	الصناعة Industry
9	9	6.37	600	2.14	671,392,866	0.11	56,490,351	الفنادق والسياحة Tourism&Hotels
6	5	1.11	105	0.14	42,992,908	0.04	23,134,032	الزراعة Agriculture
72	429	100	9425	80	31,398,529,416	100	52,627,205,324	المجموع TOTAL



جدول رقم (5) مؤشرات التداول القطاعية المشتراة لغير العراقيين لشهر أيار 2017

Main Trading indicators distributed in to Sectors for non Iraqis(Buy)for the MAY 2017

الشركات المدرجة Co.Listed	الشركات المتداولة Co.Traded	الاهمية النسبية (%)	الصفقات No.of Trans	الاهمية النسبية (%)	القيمة المتداولة Trading Volume	الاهمية النسبية (%)	عدد الاسهم المتداولة Traded Shares	القطاع SECTOR
24	11	15.88	168	59.63	8,619,218,449	85.98	16,439,950,675	المصارف Banks
2	2	8	87	0	66,211,150	0	13,011,000	الاتصالات Telecommunication
4	2	1.51	16	2.15	310,766,250	1.63	311,725,000	التأمين Insurance
2	—	—	—	—	—	—	—	الاستثمار Investment
7	1	15.12	160	1.20	173,446,867	0.44	84,777,489	الخدمات Services
18	5	56.05	593	36.03	5,207,951,125	11.85	2,266,372,248	الصناعة Industry
9	1	3.02	32	0.53	76,606,164	0.02	2,941,111	الفنادق والسياحة Tourism&Hotels
6	1	0.19	2	0.00	463,300	0.01	1,130,000	الزراعة Agriculture
72	23	100	1058	100	14,454,663,305	100	19,119,907,523	TOTAL المجموع

جدول رقم (6) مؤشرات التداول القطاعية المباعة من غير العراقيين لشهر أيار 2017

Main Trading indicators distributed in to Sectors for non Iraqis(Sell)for the MAY 2017


الشركات المدرجة Co.Listed	الشركات المتداولة Co.Traded	الاهمية النسبية (%)	الصفقات No.of Trans	الاهمية النسبية (%)	القيمة المتداولة Trading Volume	الاهمية النسبية (%)	عدد الاسهم المتداولة Traded Shares	القطاع SECTOR
24	9	65.54	797	33.74	2,466,828,438	61.16	3,335,425,504	المصارف Banks
2	1	3	31	0	19,148,000	0	3,750,000	الاتصالات Telecommunication
4	—	—	—	—	—	—	—	التأمين Insurance
2	—	—	—	—	—	—	—	الاستثمار Investment
7	1	1.40	17	0.34	25,121,000	0.21	11,550,000	الخدمات Services
18	2	29.77	362	65.50	4,789,419,945	38.54	2,101,798,534	الصناعة Industry
9	6	0.74	9	0.16	11,583,083	0.02	975,924	الفنادق والسياحة Tourism&Hotels
6	—	—	—	—	—	—	—	الزراعة Agriculture
72	19	100	1,216	100	7,312,100,466	100	5,453,499,962	TOTAL المجموع

جدول رقم (7) الشركات الخمس الاولى من حيث عدد الاسهم المتداولة في سوق العراق للاوراق المالية لشهر ايار 2017

Top Five Companies By Traded Shares for the MAY 2017

Company Name	عدد الاسهم المتداولة Traded Shares	النسبة الى الاسهم الكلي % To the Total Traded Shares%	سعر الاغلاق Closing Price		اسم الشركة
			الشهر السابق Last Month	الشهر الحالي This Month	
Middle East Bank	16,853,097,332	32.02	0.520	0.400	1 مصرف الشرق الاوسط
Babylon Bank	16,012,093,214	30.43	0.380	0.330	2 مصرف بابل
Gulf Commercial Bank	3,192,598,648	6.07	0.450	0.370	3 مصرف الخليج التجاري
Baghdad Soft Drinks	2,710,500,267	5.15	2.200	2.550	4 بغداد للمشروبات الغازية
Bank Of Baghdad	2,652,689,528	5.04	0.900	0.740	5 مصرف بغداد
Total	41,420,978,989	78.71	—	—	المجموع

الشركات الخمس الاكثر تداولاً من حيث عدد الاسهم المتداولة

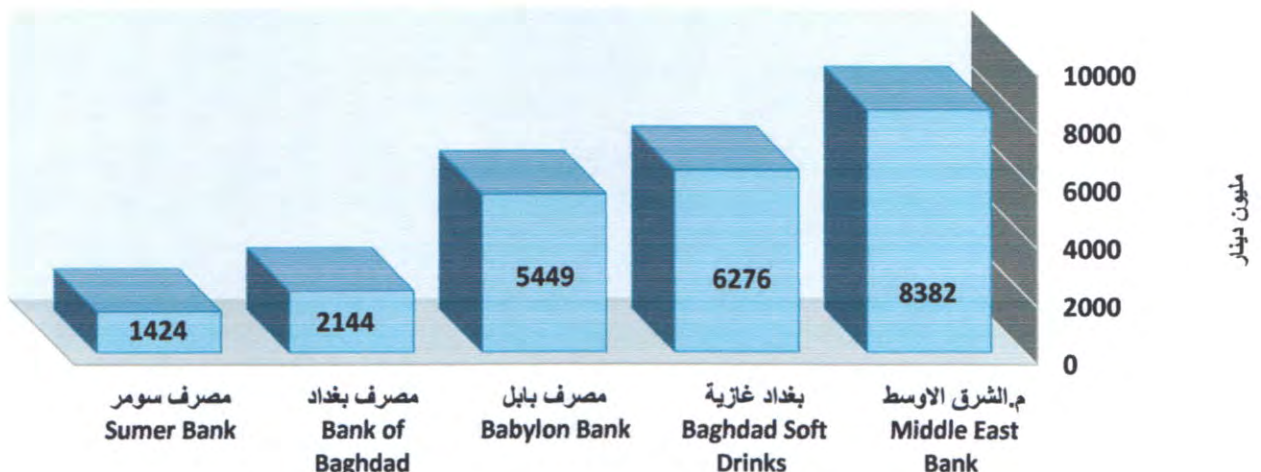


جدول رقم (8) الشركات الخمس الاكثر تداولاً من حيث القيمة المتداولة لشهر ايار 2017

Top Five Companies By Trading Volume for the MAY 2017

Company name	القيمة المتداولة Trading Volume	النسبة الى التداول الكلي % To the Total Trading Volume%	سعر الاغلاق Closing Price		اسم الشركة
			الشهر السابق Last Month	الشهر الحالي This Month	
Middle East Bank	8,381,620,237	26.69	0.520	0.400	1 مصرف الشرق الاوسط
Baghdad Soft Drinks	6,276,271,762	19.99	2.200	2.550	2 بغداد للمشروبات الغازية
Babylon Bank	5,449,016,695	17.35	0.380	0.330	3 مصرف بابل
Bank Of Baghdad	2,144,447,439	6.83	0.900	0.740	4 مصرف بغداد
Sumer Commerical Bank	1,423,596,433	4.53	0.900	0.900	5 مصرف سومر التجاري
Total	23,674,952,566	75.40	—	—	المجموع

الشركات الخمس الاكثر تداولاً من حيث القيمة



جدول رقم (9) الشركات الخمس الأكثر تداولاً من حيث عدد الاسهم المشتراة لغير العراقيين لشهر أيار 2017

Top Five Companies By Traded Shares for non Iraqis(Buy) for the MAY 2017

Company Name	النسبة الى عدد الاسهم الكلي % To the Total Traded Shares%	عدد الاسهم المتداولة Traded Shares	اسم الشركة	
Iraqi Middle East Investment Bank	80.43	15,378,677,559	مصرف الشرق الاوسط للاستثمار	1
Baghdad Soft Drinks	11.84	2,264,612,248	بغداد للمشروبات الغازية	2
Al-Mansour Bank	5.27	1,007,038,970	مصرف المنصور	3
Dar Al-Salam for Insurance	1.62	310,000,000	دار السلام للتأمين	4
Mamoura Realestate Investment	0.44	84,777,489	المعمورة للاستثمارات العقارية	5
Total	94.44	19,045,106,266	المجموع	

جدول رقم (10) الشركات الخمس الأكثر تداولاً من حيث القيمة المتداولة المشتراة لغير العراقيين لشهر أيار 2017

Top Five Companies By Trading Volume for non Iraqis(Buy) for the MAY 2017

Company Name	النسبة الى التداول الكلي % To the Total Trading Volume%	القيمة المتداولة Trading Volume	اسم الشركة	
Iraqi Middle East Investment Bank	53.20	7,689,304,280	مصرف الشرق الاوسط للاستثمار	1
Baghdad Soft Drinks	36.02	5,206,124,025	بغداد للمشروبات الغازية	2
Al-Mansour Bank	6.24	902,473,137	مصرف المنصور	3
Dar Al-Salam for Insurance	2.14	310,000,000	دار السلام للتأمين	4
Mamoura Realestate Investment	1.20	173,446,867	المعمورة للاستثمارات العقارية	5
Total	98.80	14,281,348,309	المجموع	

جدول رقم (11) الشركات الخمس الأكثر تداولاً من حيث عدد الاسهم المتداولة المباعة من غير العراقيين لشهر أيار 2017

Top Five Companies By Traded Shares for non Iraqis(Sell) for the MAY 2017

Company Name	النسبة الى الاسهم الكلي % To the Total Traded Shares%	عدد الاسهم المتداولة Traded Shares	اسم الشركة	
Baghdad Soft Drinks	38.54	2,101,648,534	بغداد للمشروبات الغازية	1
Bank Of Baghdad	34.13	1,861,162,598	مصرف بغداد	2
Al-Mansour Bank	14.61	796,808,504	مصرف المنصور	3
Iraqi Middle Bank	7.49	408,675,652	مصرف الشرق الاوسط للاستثمار	4
North Bank	4.33	236,154,275	مصرف الشمال	5
Total	99.10	5,404,449,563	المجموع	

جدول رقم (12) الشركات الخمس الأكثر تداولاً من حيث القيمة المتداولة المباعة من غير العراقيين لشهر أيار 2017

Top Five Companies By Trading Volume for non Iraqis(Sell) for the MAY 2017

Company Name	النسبة الى التداول الكلي % To the Total Trading Volume%	القيمة المتداولة Trading Volume	اسم الشركة	
Baghdad Soft Drinks	65.50	4,789,326,945	بغداد للمشروبات الغازية	1
Bank Of Baghdad	20.31	1,485,078,483	مصرف بغداد	2
Al-Mansour Bank	9.78	715,244,654	مصرف المنصور	3
Iraqi Middle East Bank	2.66	194,156,300	مصرف الشرق الاوسط للاستثمار	4
North Bank	0.76	55,242,652	مصرف الشمال	5
Total	99.00	7,239,049,034	المجموع	

جدول رقم (13) الشركات الخمس الأكثر ارتفاعا لشهر أيار مقارنة بشهر نيسان 2017

High Companies for MAY As compared with April 2017

Company Name	القيمة المتداولة (دينار) Trading Volume	التغير (%) Change (%)	سعر الاغلاق المابق Closing Price	سعر الاجلاق Closing Price	اسم الشركة	
Metallic Industries and Bicycles	159,692,232	28.57	0.490	0.630	الصناعات المعدنية والدراجات	1
Baghdad Soft Drinks	6,276,271,762	15.91	2.200	2.550	بغداد للمشروبات الغازية	2
Al-Khatem Telecoms	10,363,323	8.57	3.500	3.800	الخاتم للاتصالات	3
Modern for Animal Production	4,815,935	7.14	0.420	0.450	الحديثة للإنتاج الحيواني	4
Iraqi Agricultural Products	20,740,190	6.80	7.350	7.850	العراقية للمنتجات الزراعية	5

جدول رقم (14) الشركات الخمس الأكثر انخفاضاً لشهر أيار مقارنة بشهر نيسان 2017

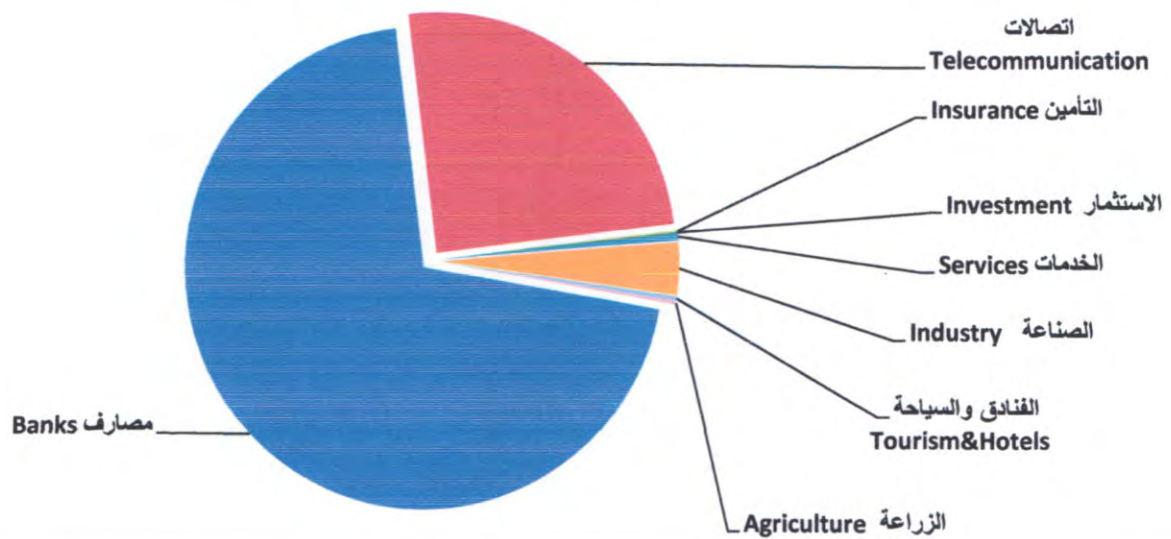
Five Low Companies for MAY As compared with April 2017

Company Name	القيمة المتداولة (دينار) Trading Volume	التغير (%) Change (%)	سعر الاغلاق المابق Closing Price	سعر الاجلاق Closing Price	اسم الشركة	
Al-Ameen for Insurance	11,284,500	-28.95	0.760	0.540	الامين للتأمين	1
North Bank	368,696,027	-24.14	0.290	0.220	مصرف الشمال	2
Middle East Bank	8,381,620,237	-23.08	0.520	0.400	مصرف الشرق الاوسط	3
Iraqi Islamic Bank	232,341,706	-18.57	0.700	0.570	المصرف الاسلامي	4
ELectronic Industries	4,006,736	-18.18	0.990	0.810	الصناعات الالكترونية	5

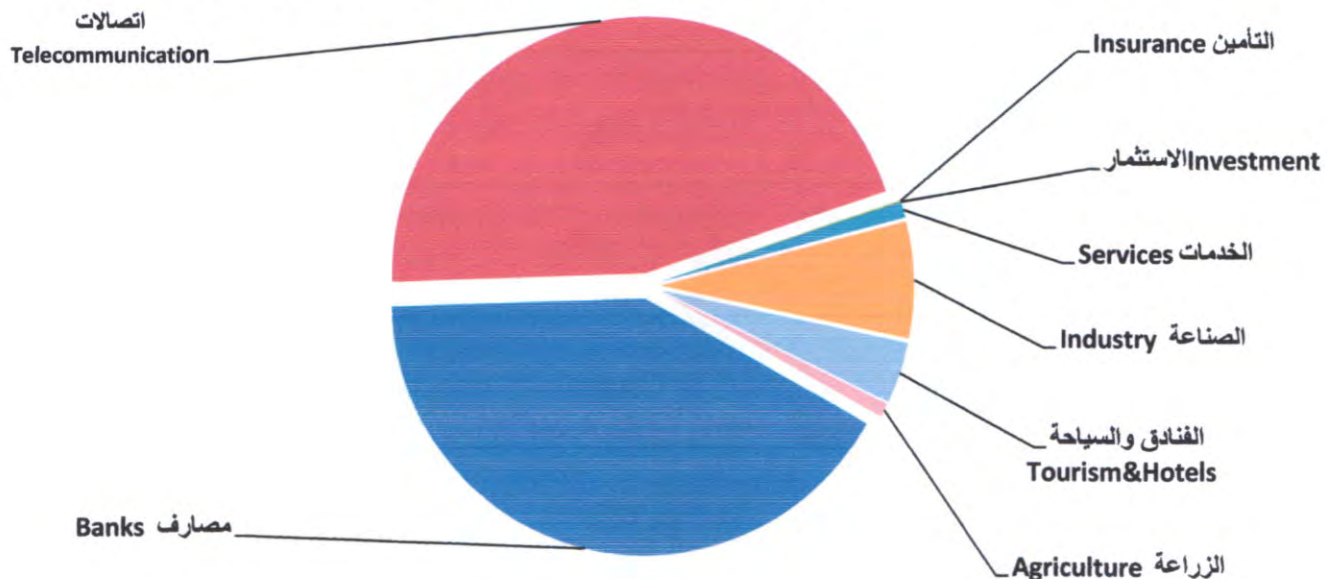
Companies capital & Companies' market Cap. distributed in to sectors MAY 2017

النسبة (%) Change%	القيمة السوقية (مليون دينار) Market Cap. (MILLION ID)	النسبة (%) Change%	الاسهم المدرجة (مليون دينار) Listed Share (MILLION ID)	القطاع SECTOR
41.46	3177481	70.31	6029653	المصارف Banks
45.27	3469683	24.95	2139783	الاتصالات Telecommunication
0.09	7160	0.13	11419	التأمين Insurance
0.03	2240	0.04	3150	الاستثمار Investment
0.99	76253	0.51	43365	الخدمات Services
7.38	565571	3.51	300950	الصناعة Industry
3.86	296099	0.34	29469	الفنادق والسياحة Tourism & Hotels
0.91	69980	0.21	17836	الزراعة Agriculture
100	7664467	100	8575625	TOTAL المجموع

رأس المال (مليون دينار) Capital million ID



القيمة السوقية (مليون دينار) Market Capitalization (million ID)



Subscribed Shares and Closing Price,Market Cap.,TurnoverRatio for the Listed Companies in ISX MAY 2017

COMPANY NAMES	معدل دوران السهم Turn over Ratio	القيمة السوقية (مليون دينار) Market Capitalization	سعر الاغلاق Closing Price	Subscribed Shares راس المال (مليون دينار)	اسماء الشركات
IndustrySector					قطاع الصناعة
Al-Mansour Pharmaceuticals Industries	1.462	3946	0.610	6,469	1 المنصور للصناعات الدوائية
Modern Sewing	0.560	4000	4.000	1,000	2 الخياطة الحديثة
Iraqi For Tufted Carpets	0.688	4030	8.060	500	3 العراقية للسجاد والمفروشات
Baghdad for Packing Materials	0.410	1674	1.550	1,080	4 بغداد لصناعة مواد التغليف
Baghdad Soft Drinks	1.528	452199	2.550	177,333	5 بغداد للمشروبات الغازية
Iraqi Date Processing and Marketing	0.755	25703	1.490	17,250	6 التمور العراقية
Al -HiLal Industries	1.631	3465	0.280	12,375	7 الهلال الصناعية
The Light Industries	متوقفة	5208	0.310	16,800	8 الصناعات الخفيفة
National Chemical &Plastic Industries	0.138	7897	0.520	15,187	9 الصناعات الكيماوية
ELectronic Industries	0.026	14580	0.810	18,000	10 الصناعات الالكترونية
AL- Kindi of Veterinary Vaccines	1.052	4633	0.780	5,940	11 الكندي لانتاج اللقاحات البيطرية
Fallujah for Construction Materials	متوقفة	4711	1.510	3,120	12 الفلوجة لانتاج المواد الانشائية
Iraqi Engineering Works	0.151	1050	0.700	1,500	13 العراقية للاعمال الهندسية
Al -Khazer Construction Materials	0.005	1270	1.270	1,000	14 الخازر لانتاج المواد الانشائية
Modern Paint Industries	متوقفة	11516	1.250	9,213	15 الاصباغ الحديثة
Metallic Industries and Bicycles	5.789	3150	0.630	5,000	16 الصناعات المعدنية والدراجات
Ready Made Clothes	0.015	14337	9.000	1,593	17 انتاج الالبسة الجاهزة
Iraqi Carton Manufacturies	0.088	2201	0.290	7,590	18 العراقية لصناعات الكرتون
Tourism&Hotels Sector					قطاع الفنادق والسياحة
Palestine Hotel	0.303	61463	13.750	4,470	1 فندق فلسطين
Ishtar Hotels	0.117	42000	12.000	3,500	2 فنادق عشتار
Babylon Hotel	0.441	52000	26.000	2,000	3 فندق بابل
Baghdad Hotel	0.215	29599	7.700	3,844	4 فندق بغداد
National for Tourist Investment	0.064	44396	7.100	6,253	5 الوطنية للاستثمارات السياحية
Tourist Village of Mosul dam	0.471	1476	6.150	240	6 المدينة السياحية في سد الموصل
Karbala Hotels	0.198	7050	1.410	5,000	7 فنادق كربلاء
Mansour Hotel	0.225	38291	13.100	2,923	8 فندق المنصور
Al-Sadeer Hotel	0.011	19824	16.000	1,239	9 فندق السدير
Agricultur Sector					قطاع الزراعة
Modern for Animal Production	0.293	1845	0.450	4,101	1 الحديثة للانتاج الحيواني
Al-Ahlyia for Agricultural Production	0.770	719	1.250	575	2 الاهلية لانتاج الزراعي
Middle East for Production- Fish	0.006	2415	8.050	300	3 الشرق الاوسط للاسماك
Iraqi for Seed Production	متوقفة	47475	6.330	7,500	4 العراقية لانتاج البذور
Iraqi Products Marketing Meat	0.078	14700	2.940	5,000	5 العراقية لانتاج وتسويق اللحوم
Iraqi Agricultural Products	0.764	2826	7.850	360	6 العراقية للمنتجات الزراعية

Subscribed Shares and Closing Price,Market Cap.,TurnoverRatio for the Listed Companies in ISX MAY 2017

Company Name	معدل دوران السهم Turn over Ratio	القيمة السوقية (مليون دينار) Market Capitalization	سعر الاغلاق Closing Price	رأس المال (مليون دينار) Subscribed Shares	اسماء الشركات
Banks Sector					قطاع المصارف
Commercial Bank of Iraq	0.383	110000	0.440	250,000	1 المصرف التجاري العراقي
Bank of Baghdad	1.061	185000	0.740	250,000	2 مصرف بغداد
Iraqi Islamic Bank	0.149	142500	0.570	250,000	3 المصرف الاسلامي
Iraqi Middle East Investment Bank	6.741	100000	0.400	250,000	4 مصرف الشرق الاوسط
Investment Bank of Iraq	0.486	122500	0.490	250,000	5 مصرف الاستثمار العراقي
National Bank of Iraq	0.016	135000	0.540	250,000	6 المصرف الاهلي العراقي
Credit Bank Of Iraq	0.073	180000	0.720	250,000	7 مصرف الائتمان
Dar es salam Investment Bank	متوقفة	19500	0.130	150,000	8 مصرف دار السلام
Sumer Commerical Bank	0.633	225000	0.900	250,000	9 مصرف سومر التجاري
Babylon Bank	6.405	82500	0.330	250,000	10 مصرف بابل
Economy Bank	متوقفة	89076	0.430	207,153	11 مصرف الاقتصاد للاستثمار
Gulf Commercial Bank	1.064	111000	0.370	300,000	12 مصرف الخليج التجاري
Mosul Bank	0.74	83325	0.330	252,500	13 مصرف الموصل
North Bank	0.509	66000	0.220	300,000	14 مصرف الشمال
Union Bank of Iraq	0.012	73080	0.290	252,000	15 مصرف الاتحاد العراقي
Kurdistan International Bank	0.004	460000	1.150	400,000	16 مصرف كردستان
Ashur International Bank	0.021	82500	0.330	250,000	17 مصرف اشور الدولي
Mansour Bank	0.499	212500	0.850	250,000	18 مصرف المنصور للاستثمار
united Bank For Invistment	0.093	84000	0.280	300,000	19 المصرف المتحد للاستثمار
Dijlah & Furat Bank	متوقفة	28000	0.250	112,000	20 مصرف دجلة والفرات
Elaf Islamic Bank	0.002	80000	0.320	250,000	21 مصرف ايلاف
National Islamic Bank	0.002	251000	1.000	251,000	22 المصرف الوطني الاسلامي
Cihan Bank for Islamic	لم يتداول	255000	1.000	255,000	23 مصرف جيهان الاسلامي
Al-Bilad Islamic Bank	لم يتداول	250000	1.000	250,000	24 مصرف البلاد الاسلامي
Telecommunication Sector					قطاع الاتصالات
Asia Cell Telecommunication	0.011	1639900	5.290	310,000	1 اسيا سيل للاتصالات
Al-Khatem Telecommunication	0.000	1829783	1.000	1,829,783	2 الخاتم للاتصالات
Insurance Sector					قطاع التأمين
Al-Ameen for Insurance	0.563	1841	0.540	3,410	1 الامين للتأمين
Dar Al-Salam for Insurance	8.858	3509	1.000	3,509	2 دار السلام للتأمين
AHliya For Insurance	0.065	950	0.380	2,500	3 الاهلية للتأمين
Gulf Insurance	2.103	860	0.430	2,000	4 الخليج للتأمين
Investment Sector					قطاع الاستثمار
AL-Wiaam for Financial Investment	لم يتداول	1780	0.890	2,000	1 الونام للاستثمار المالي
Al-Zawraa for Finanical Investment	لم يتداول	460	0.400	1,150	2 الزوراء للاستثمار المالي
Services Sector					قطاع الخدمات
Kharkh Tour Amuzement City	2.593	4820	4.820	1,000	1 مدينة العاب الكرخ السياحية
Mamoura Realestate	1.424	39360	2.050	19,200	2 المعمورة للاستثمارات العقارية
AL-Nukhba for Construction	1.033	681	0.330	2,065	3 النخبة للمقاولات العامة
Iraqi Land Transport	1.329	10220	0.730	14,000	4 العراقية للنقل البري
Iraq Baghdad For General Transportation	0.258	13500	13.500	1,000	5 بغداد العراق للنقل العام
Iraqi for General Transportation	0.000	6396	1.640	3,900	6 نقل المنتجات النفطية والبضائع
AL-Badia for General Trans	0.219	1276	0.580	2,200	7 البادية للنقل العام

النشرة الشهرية لتداول الاسهم في السوق الثاني لشهر ايار 2017

Non Regular Monthly Trading Bulletin of MAY 2017

Company Name	عدد ايام التداول Trading days	القيمة المتداولة Trading Volume	الاسهم المتداولة Traded Shares	الصفقات No.of Trans	التغير % Change %	معدل السعر السابق Previous Average Price	معدل السعر الحالي Average Price	سعر الاغلاق Closing Price	الدى سعر Low Price	اعلى سعر High Price	سعر الافتتاح Opening Price	رمز الشركة Code	اسم الشركة
Banking Sector													قطاع المصارف
Iraq Noor Bank	1	1,000,000	1,000,000	1	0.00	1.000	1.000	1.000	1.000	1.000	1.000	BINI	مصرف نور العراق الاسلامي
TOTAL	1	1,000,000	1,000,000	1									مجموع قطاع المصارف
Insurance Sector													قطاع التأمين
Al-Hamraa For Insurance	2	126,000,000	300,000,000	2	0.00	0.420	0.420	0.420	0.420	0.420	0.420	NHAM	الحمراء للتأمين
	2	126,000,000	300,000,000	2									مجموع قطاع التأمين
Investment Sector													قطاع الاستثمار
Al-Khair For Financial Investment	2	66,000,000	300,000,000	6	-4.348	0.230	0.220	0.220	0.220	0.220	0.220	VKHF	الخير للاستثمار المالي
TOTAL	2	66,000,000	300,000,000	6									مجموع قطاع الاستثمار
Money Transfer Sector													قطاع التحويل المالي
Al Taif Money Transfer	2	150,000	50,000	2	17.647	2.550	3.000	3.000	3.000	3.000	3.000	MTAI	الطيب للتحويل المالي
AL Nibal AL Arabya For Money Transfer	2	22,510,000,000	22,510,000,000	10	0.00	1.000	1.000	1.000	1.000	1.000	1.000	MTNI	النبال للتحويل المالي
AL_Rabita AL_Maliya	2	936,000	1,200,000	6	0.00	0.780	0.780	0.780	0.780	0.780	0.780	MTRA	الرابطة المالية للتحويل المالي
TOTAL	2	22,511,086,000	22,511,250,000	18									مجموع قطاع التحويل المالي
Services Sector													قطاع الخدمات
Al-Ameen Estate Investment	3	1,926,108	3,693,600	8	-10.714	0.560	0.500	0.500	0.520	0.550	0.550	SAEI	الامين للاستثمارات العقارية
TOTAL	3	1,926,108	3,693,600	8									مجموع قطاع الخدمات
Tourism&Hotels Sector													قطاع الفنادق والسياحة
Ashour Hotel	8	16,602,113	2,025,341	36	3.25	8.000	8.260	8.250	8.000	8.350	8.000	HASH	فندق اشور
TOTAL	8	16,602,113	2,025,341	36									مجموع قطاع الفنادق والسياحة
Grand TOTAL	11	22,722,614,221	23,117,968,941	71									المجموع الكلي

* معدل السعر وهو معدل سعر السهم في اخر جلسة تداول للشركة

جدول رقم (17) مؤشرات التداول في السوق الثاني مقسمة حسب جلسات التداول لشهر ايار 2017

Main Trading indicators distributed in sessions MAY 2017

الشركات المدرجة Co.Listed	الشركات المتداولة Co.Traded	الاهمية النسبية % Change %	الصفقات No.of Trans	الاهمية النسبية % Change %	القيمة المتداولة Trading Volume	الاهمية النسبية % Change %	عدد الاسهم المتداولة Traded Shares	الجلسات Sessions
28	—	—	—	—	—	—	—	02/05/2017
28	5	19.72	14	99.33	22,569,465,000	98.00	22,656,525,000	03/05/2017
28	4	16.90	12	0.14	31,075,000	0.46	105,525,000	04/05/2017
28	4	7.04	5	0.48	107,950,000	1.52	351,050,000	07/05/2017
28	—	—	—	—	—	—	—	08/05/2017
28	—	—	—	—	—	—	—	09/05/2017
28	—	—	—	—	—	—	—	10/05/2017
28	1	5.63	4	0.01	2,062,500	0.0011	250,000	11/05/2017
28	1	12.68	9	0.02	4,044,750	0.0021	488,000	14/05/2017
28	—	—	—	—	—	—	—	15/05/2017
28	2	9.86	7	0.01	1,247,108	0.01	2,043,600	16/05/2017
28	1	4.23	3	0.003	675,000	0.01	1,350,000	17/05/2017
28	—	—	—	—	—	—	—	18/05/2017
28	—	—	—	—	—	—	—	21/05/2017
28	1	8.45	6	0.016	3,529,658	0.0019	427,841	22/05/2017
29	1	2.82	2	0.003	618,750	0.0003	75,000	23/05/2017
29	—	—	—	—	—	—	—	24/05/2017
29	1	8.45	6	0.006	1,455,200	0.0008	175,000	25/05/2017
29	1	4.23	3	0.002	491,255	0.0003	59,500	28/05/2017
29	—	—	—	—	—	—	—	29/05/2017
29	—	—	—	—	—	—	—	30/05/2017
29	—	—	—	—	—	—	—	31/05/2017
29	8	100	71	100	22,722,614,221	100	23,117,968,941	المجموع الحالي Total This Month
28	8	100	121	100	53,254,968,641	100	56,367,374,233	المجموع السابق Total Last Month
3.6	0.0	0.0	-41.3	0.0	-57.3	0.0	-59.0	التغير % Change%

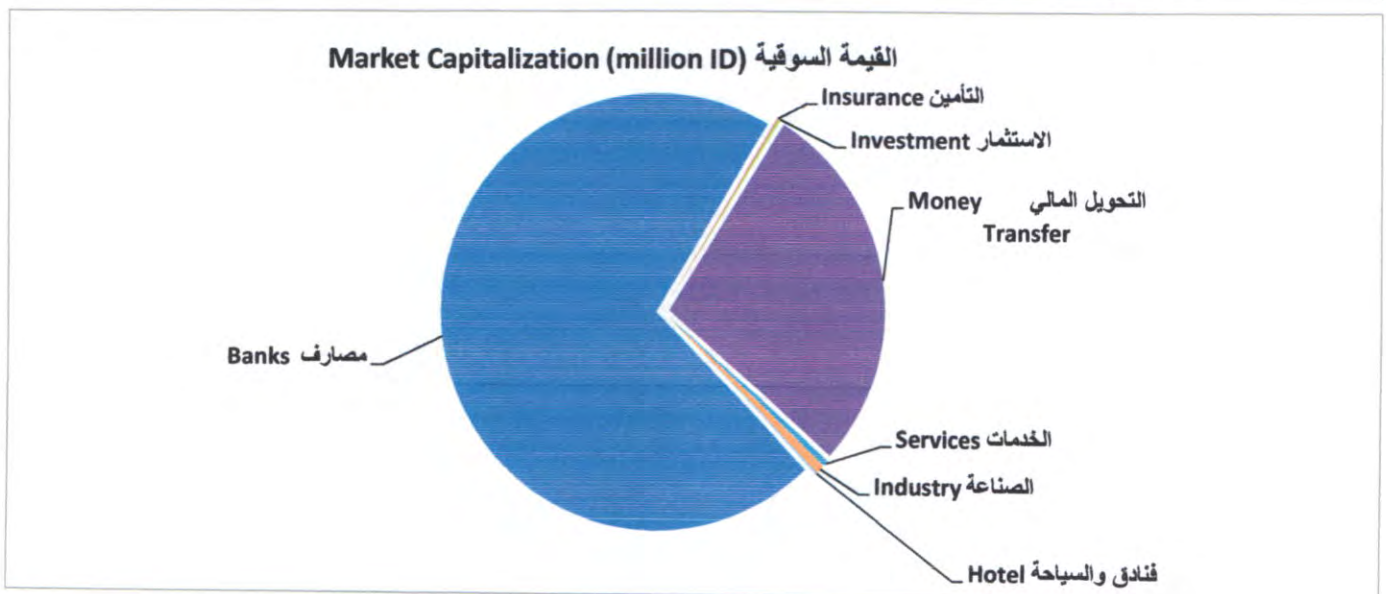
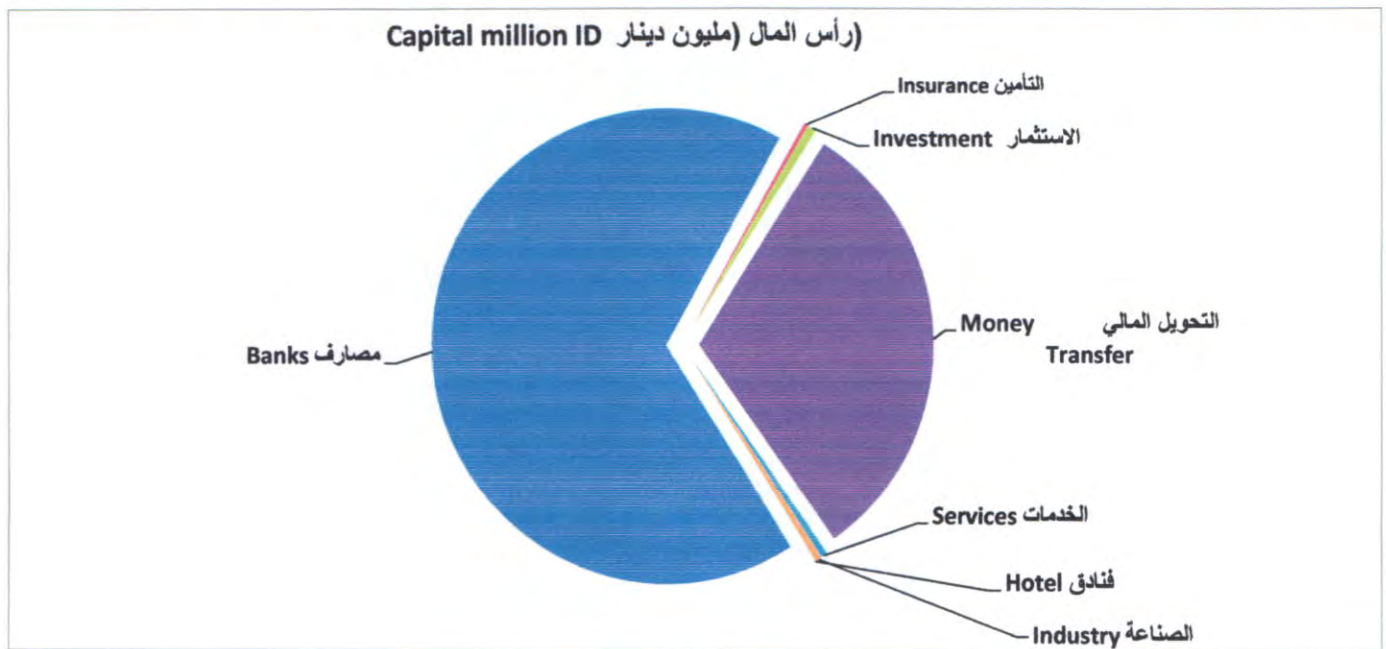
جدول رقم (18) مؤشرات التداول القطاعية في السوق الثاني لشهرايار 2017

Main Trading indicators distributed in to Sectors MAY 2017

الشركات المدرجة Co.Listed	الشركات المتداولة Co.Traded	الاهمية النسبية (%)	الصفقات No.of Trans	الاهمية النسبية (%)	القيمة المتداولة Trading Volume	الاهمية النسبية (%)	عدد الاسهم المتداولة Traded Shares	القطاع SECTOR
5	1	1.408	1	0.004	1,000,000	0.004	1,000,000	المصارف Banks
1	1	2.817	2	0.555	126,000,000	1.298	300,000,000	التأمين Insurance
4	1	8.451	6	0.290	66,000,000	1.298	300,000,000	الاستثمار Investment
11	3	25.352	18	99.069	22,511,086,000	97.376	22,511,250,000	التحويل المالي Money transfer
2	1	11.268	8	0.008	1,926,108	0.016	3,693,600	الخدمات Services
3	—	—	—	—	—	—	—	الصناعة Industry
1	1	50.704	36	0.073	16,602,113	0.009	2,025,341	الفنادق والسياحة Tourism&Hotels
27	8	100	71	100	22,722,614,221	100	23,117,968,941	المجموع TOTAL

Listed Shares Companies & Companies' market Cap. distributed in to sectors MAY 2017

النسبة (%) Change%	القيمة السوقية (مليون دينار) Market Cap (million ID)	النسبة (%) Change%	الاسهم المدرجة (مليون دينار) Listed Shares (million ID)	القطاع SECTOR
70.76	1,534,800	74.59	1,614,000	المصارف Banks
0.10	2,100	0.23	5,000	التأمين Insurance
0.22	4,690	0.46	10,000	الاستثمار Investment
27.67	600,100	24.03	520,000	التحويل المالي Money Transfer
0.44	9,636	0.34	7,360	الخدمات Services
0.67	14,576	0.33	7,060	الصناعة Industry
0.14	3,105	0.02	376	الفنادق والسياحة Tourism&Hotels
100	2,169,007	100	2,163,796	TOTAL المجموع



Listed Shares and Closing Price, Market Cap., Turnover Ratio for the Listed Companies in ISX MAY 2017

COMPANY NAMES	معدل دوران السهم Turn over Ratio	القيمة السوقية (مليون دينار) Market Capitalization	سعر الإغلاق Closing Price	الاسهم المدرجة (مليون دينار) Listed Shares	اسماء الشركات
Banks Sector					قطاع المصارف
Trans Iraq Bank For InvestTment	لم تتداول	184,800	0.700	264,000	1 مصرف عبر العراق للاستثمار
Al Arabiya Islamic Bank	لم تتداول	250,000	1.000	250,000	2 مصرف العربية الاسلامي
International Islamic Bank	لم تتداول	100,000	1.000	100,000	3 المصرف الدولي الاسلامي
Iraq Noor Bank	0.0004	250,000	1.000	250,000	4 مصرف نور العراق الاسلامي
Zain Ai-Iraq Islamic Bank	لم تتداول	250,000	1.000	250,000	5 مصرف زين العراق الاسلامي
World Islamic Bank	لم تتداول	250,000	1.000	250,000	6 مصرف العالم الاسلامي
International Development Bank	لم تتداول	250,000	1.000	250,000	7 مصرف التنمية الدولي
Insurance Sector					قطاع التأمين
Al-Hamraa For Insurance	6.00	2,100	0.420	5,000	1 الحمراء للتأمين
Investment Sector					قطاع الاستثمار
Al-Khair For Financial Investment	4.29	1,540	0.220	7,000	1 الخير للاستثمار المالي
Al-Ameen For Financial Investment	لم تتداول	1,430	1.430	1,000	2 الامين للاستثمار المالي
Bain Al-Nahrain Financial Investment	لم تتداول	1,000	1.000	1,000	3 بين النهرين للاستثمارات المالية
Al- Batek Investment	لم تتداول	720	0.720	1,000	4 الباتك للاستثمارات المالية
Money Transfer Sector					قطاع التحويل المالي
Al- Harir For Money Transfer	لم تتداول	45,000	1.000	45,000	1 الحرير للتحويل المالي
Al Muhej Money Transfer	متوقفة	15,000	1.000	15,000	2 المهج للتحويل المالي *
Mouta For Remittance	لم تتداول	45,000	1.000	45,000	3 مؤتة للتحويل المالية
AL Manafaa Company	لم تتداول	45,000	1.000	45,000	4 المنافع للتحويل المالي
AL Noor For Money Transfer	لم تتداول	45,000	1.000	45,000	5 النور للتحويل المالي
AL Waeel Money Transfer	متوقفة	45,000	1.000	45,000	6 الوائل للتحويل المالي *
Nobles For Money Transfer	لم تتداول	45,000	1.000	45,000	7 النبلاء للتحويل المالي
AL_Rabita AL_Maliya	0.003	35,100	0.780	45,000	8 الرابطة المالية للتحويل المالي
AL Nibal AL Arabya For Money Transfer	50.02	45,000	1.000	45,000	9 النبال العربية للتحويل المالي
Al Taif Money Transfer	0.0001	135,000	3.000	45,000	10 الطيف للتحويل المالي
Al Maraj Al Alamiya For Money Transfer	لم تتداول	100,000	1.000	100,000	11 المرج العالمية للتحويل المالي
Services Sector					قطاع الخدمات
Al-Ameen Estate Investment	0.05	3,480	0.500	6,960	1 الامين للاستثمارات العقارية
Al-Mosul for Funfairs	متوقفة	5,808	14.520	400	2 الموصل لمدن الالعاب *
IndustrySector					قطاع الصناعة
Modern Chemical Industries	لم تتداول	10,800	60.000	180	1 الصناعات الكيماوية العصرية
Household Furniture Industry	متوقفة	1,134	0.900	1,260	2 الوطنية لصناعات للاثاث المنزلي *
Modern Constrction Materials	متوقفة	2,642	0.470	5,620	3 المواد الاتشانية الحديثة *
Tourism&Hotels Sector					قطاع السياحة والفنادق
Ashour Hotel	0.54	3,557	8.250	376	1 فندق اشور

* متوقفة بقرارات من هيئة الاوراق المالية لعدم الالتزام بتعليمات الافصاح .

جدول رقم (21) الشركات التي لم يجر التداول على أسهمها خلال شهر ايار 2017

Companies That Have Not been Traded in ISX MAY 2017

COMPANY NAMES	سعر الاغلاق Closing Price	معدل السعر السابق Prev Average price	رمز الشركة Code	اسم الشركة	ت
Banking Sector					قطاع المصارف
Al Arabiya Islamic Bank	1.000	1.000	BAAI	مصرف العربية الاسلامي	1
Trans Iraq Bank	0.700	0.700	BTRI	مصرف عبر العراق	2
Zain Ai-Iraq Islamic Bank	1.000	1.000	BZII	مصرف زين العراق الاسلامي	3
International Islamic Bank	1.000	1.000	BINT	المصرف الدولي الاسلامي	4
International Development Bank	—	—	BIDB	مصرف التنمية الدولي للاستثمار	5
World Islamic Bank	—	—	BWOR	مصرف العالم الاسلامي	6
Cihan Bank for Islamic	—	—	BCIH	مصرف جيهان الاسلامي	7
Al-Bilad Islamic Bank	—	—	BLAD	مصرف البلاد الاسلامي	8
Investment Sector					قطاع الاستثمار
AL-Wiaam for Financial Investment	0.890	0.890	VWIF	الونام للاستثمار المالي	9
AL-Wiaam for Financial Investment	0.400	0.400	VZAF	الزوراء للاستثمار المالي	10
Bain Al-Nahrain Financial Investment	1.000	1.000	VMES	بين النهرين للاستثمارات المالية	11
Al-Ameen For Financial Investment	1.430	1.430	VAMF	الامين للاستثمار المالي	12
Al- Batek Investment	0.720	0.720	VBAT	الباتك للاستثمارات المالية	13
Money Transfer Sector					قطاع التحويل المالي
Al- Harir For Money Transfer	—	—	MTAH	الحرير للتحويل المالي	14
AL Manafaa Company	—	—	MTMA	المنافع للتحويل المالي	15
Mouta For Remittance	—	—	MTMO	موتة للتحويل المالي	16
AL Noor For Money Transfer	—	—	MTNN	النور للتحويل المالي	17
Nobles For Money Transfer	—	—	MTNO	النبلاء للتحويل المالي	18
IndustrySector					قطاع الصناعة
Modern Chemical Industries	60.000	60.000	IMCI	الصناعات الكيماوية العصرية	19

جدول رقم (22) الشركات المتوقفة عن التداول بقرارات من هيئة الأوراق المالية لشهر ايار 2017

1	الموصل لمدن الالعاب والاستثمارات السياحية (SMOF)	ايقاف التداول على اسهم الشركة اعتباراً من جلسة 2014/12/29 لعدم التزام الشركة بتقديم الإفصاح عن الاحداث الجوهرية واستمرار الايقاف لعدم تقديم الإفصاح الفصلي لعام 2015 ولعدم تقديم الإفصاح السنوي لعامي 2014 و2015 والإفصاح الفصلي للفصل الاول والثاني والثالث لعام 2016 وعلى الشركة تقديم تقرير من رئيس مجلس الادارة حول الوضع الاجمالي للشركة كونها من المناطق الساخنة ، سعر الاغلاق (14.520) دينار .
2	الفلوجة لانتاج المواد الانشائية (IFCM)	ايقاف التداول على اسهم الشركة اعتباراً من جلسة الاثنين 2015/7/6 لعدم تقديم الإفصاح الفصلي لعام 2015 ولعدم تقديم الإفصاح السنوي لعامي 2014 و2015 والإفصاح الفصلي للفصل الاول والثاني والثالث لعام 2016 وعلى الشركة تقديم تقرير من رئيس مجلس الادارة حول الوضع الاجمالي للشركة كونها من المناطق الساخنة ، سعر الاغلاق (1.510) دينار.
3	صناعة المواد الانشائية الحديثة (IMCM)	ايقاف التداول على اسهم الشركة اعتباراً من جلسة الاثنين 2015/7/6 لعدم تقديم الإفصاح الفصلي لعام 2015 والإفصاح السنوي لعامي 2014 و2015 والإفصاح الفصلي للفصل الاول والثاني والثالث لعام 2016 وعلى الشركة تقديم تقرير من رئيس مجلس الادارة حول الوضع الاجمالي للشركة كونها من المناطق الساخنة، سعر الاغلاق (0.470) دينار.
4	الوطنية لصناعات الاثاث المنزلي (IHFI)	ايقاف التداول على اسهم الشركة اعتباراً من جلسة الاثنين 2015/7/6 لعدم تقديم الإفصاح الفصلي لعام 2015 والإفصاح السنوي لعامي 2014 و2015 والإفصاح الفصلي للفصل الاول والثاني والثالث لعام 2016 وعلى الشركة تقديم تقرير من رئيس مجلس الادارة حول الوضع الاجمالي للشركة كونها من المناطق الساخنة، سعر الاغلاق بلغ (0.900) دينار.
5	العراقية لنقل المنتجات النفطية (SIGT)	ايقاف التداول على اسهم الشركة اعتباراً من جلسة الخميس 2015/8/6 لعدم تقديم الإفصاح السنوي لعامي 2014 و2015 ولعدم تقديم الإفصاح الفصلي للفصل الثالث لعام 2015 والإفصاح الفصلي للفصل الاول والثاني والثالث لعام 2016 ، سعر الاغلاق (1.640) دينار.
6	صناعات الاصباغ الحديثة (IMPI)	ايقاف التداول على اسهم الشركة اعتباراً من جلسة الخميس 2015/8/6 لعدم تقديم الإفصاح السنوي لعامي 2014 و2015 والإفصاح الفصلي للفصل الاول والثاني والثالث لعام 2016 ، سعر الاغلاق (1.250) دينار.
7	المهج للتحويل المالي (MTAM) مصرف القابض الاسلامي للتمويل والاستثمار	ايقاف التداول على اسهم الشركة اعتباراً من جلسة الاثنين 2015/10/5 لعدم تقديم الإفصاح الفصلي للفصل الثاني والثالث لعام 2015 والإفصاح الفصلي للفصل الاول والثاني والثالث لعام 2016 ، واستمرار الايقاف لعدم تقديم الإفصاح السنوي لعام 2015 ، واستمرار الايقاف بعد صدور اجازة ممارسة العمل المصرفي الاسلامي وتعديل نشاط الشركة الى مصرفي اسلامي بعنوان (مصرف القابض الاسلامي للتمويل والاستثمار) من البنك المركزي العراقي ، ولغرض تنظيم اطلاق التداول على اسهم شركة مصرف القابض الاسلامي بعد اكمال اجراءات تسجيل وايداع اسهم المصرف وفقاً للاجراءات المعتمدة في السوق
8	الصناعات الخفيفة (ITLI)	ايقاف التداول على اسهم الشركة اعتباراً من جلسة الاربعاء 2016/7/13 لعدم تقديم الإفصاح الفصلي للفصل الاول والثاني والثالث لعام 2016 ، واستمرار الايقاف لعدم تقديم الإفصاح السنوي لعام 2015 . سعر الاغلاق (0.310) دينار.
9	الوائل للتحويل المالي (MTWA)	ايقاف التداول على اسهم الشركة اعتباراً من جلسة الاربعاء 2016/7/13 لعدم تقديم الإفصاح الفصلي للفصل الاول والثاني والثالث لعام 2016 ، واستمرار الايقاف لعدم تقديم الإفصاح السنوي لعام 2015 .
10	مصرف دار السلام (BDSI)	ايقاف التداول على اسهم الشركة اعتباراً من جلسة الثلاثاء 2016/8/9 لعدم تقديم الإفصاح السنوي لعام 2015 . وضع المصرف تحت الوصاية .سعر الاغلاق (0.130) دينار.
11	العراقية لانتاج البذور (AISP)	ايقاف التداول على اسهم الشركة اعتباراً من جلسة الثلاثاء 2017/1/3 لعدم تقديم الإفصاح المالي للسنة المالية المنتهية 2016/3/31. قدمت الشركة البيانات المالية وسيتم اطلاق التداول في جلسة 2017/6/1 ، سعر الاغلاق (6.330) دينار.
12	مصرف دجلة والفرات (BDFD)	ايقاف التداول على اسهم الشركة اعتباراً من جلسة 2017/1/5 تم وضع المصرف تحت وصاية البنك المركزي العراقي
13	المرج العالمية للتحويل (MTMR) (مصرف الثقة الدولي)	ايقاف التداول اعتباراً من جلسة الاحد الموافق 2017/4/2 التداول على اسهم شركة المرج العالمية للتحويل المالي بعد صدور اجازة ممارسة العمل المصرفي الاسلامي وتعديل نشاط الشركة الى مصرفي اسلامي بعنوان (مصرف الثقة الدولي) من البنك المركزي العراقي ، لغرض تنظيم اطلاق التداول على اسهم شركة مصرف الثقة الدولي بعد اكمال اجراءات تسجيل وايداع اسهم المصرف وفقاً للاجراءات المعتمدة في السوق ، سعر الاغلاق (1.000) دينار.
14	مصرف الاقتصاد للاستثمار والتمويل (BEFI)	ايقاف التداول من جلسة الاحد 2017/3/5 لانعقاد الاجتماع الهيئة العامة للشركة لزيادة راس مال الشركة وفق المادة (56/اربعاً) من قانون الشركات ، واستمرار الايقاف بقرار من هيئة الأوراق المالية لحين اتمام متطلبات الهيئة الواردة في كتابها المرقم 27/13 في 2017/5/9 وهي (اتمام زيادة رأسمال المصرف والمصادقة عليها من دائرة تسجيل الشركات ، تقديم حسابات المصرف لعام 2016 مع تقرير مجلس الادارة والايضاحات المرفقة على ان تكون وافية وتغطي ملاحظات مراقب الحسابات ولجنة الوصاية ، الإفصاح كاملاً عن الديون التي تترتب على المصرف عن قرارات الحجز المفروض عليه من قبل الجهات الحكومية وبيان قدرته على استرداد هذه المبالغ من المضمونين واثراً على حساباته ، تقديم حسابات المصرف للفصل الاول 2017 على ان تكون معدة بدقة .

جدول رقم (٢٣) مقارنات بين شهري نيسان وايار ٢٠١٧

رؤوس أموال الشركات المساهمة المدرجة				
نسبة الزيادة %	رؤوس الأموال	عدد الشركات المدرجة	لغاية شهر	
4.86	10,782,023,382,986	101	ايار	
	10,282,023,382,986	99	نيسان	
الأسهم المودعة الكلية				
الأسهم المودعة	خلال الشهر	نسبة الزيادة %	الأسهم المودعة	لغاية شهر
150,273,058,077	ايار	0.15	7,863,085,476,695	ايار
120,820,278,596	نيسان		7,851,444,356,239	نيسان
الأسهم المودعة للعراقيين				
الأسهم المودعة	خلال الشهر	نسبة الزيادة %	الأسهم المودعة	لغاية شهر
-	ايار	-0.03	5,987,434,559,143	ايار
	نيسان		5,989,460,737,629	نيسان
الأسهم المودعة لغير العراقيين				
الأسهم المودعة	خلال الشهر	نسبة الزيادة %	الأسهم المودعة	لغاية شهر
-	ايار	0.73	1,875,650,917,552	ايار
	نيسان		1,861,983,618,610	نيسان
عدد المودعين الكلي				
عدد المودعين	خلال الشهر	نسبة الزيادة %	عدد المودعين	لغاية شهر
1,503	ايار	-0.10	79,298	ايار
1,338	نيسان		79,375	نيسان
عدد المودعين العراقيين				
عدد المودعين	خلال الشهر	نسبة الزيادة %	عدد المودعين	لغاية شهر
-	ايار	-0.13	72,425	ايار
	نيسان		72,522	نيسان
عدد المودعين الغير عراقيين				
عدد المودعين	خلال الشهر	نسبة الزيادة %	عدد المودعين	لغاية شهر
-	ايار	0.29	6,873	ايار
	نيسان		6,853	نيسان
نسبة إيداع الأسهم الكلية				
نسبة الإيداع	خلال الشهر	نسبة الزيادة %	نسبة الإيداع	لغاية شهر
1.3937	ايار	-3.43	72.93	آذار
1.1751	نيسان		76.36	نيسان
نسبة إيداع الأسهم للعراقيين				
نسبة الإيداع	خلال الشهر	نسبة الزيادة %	نسبة الإيداع	لغاية الشهر
-	ايار	-2.72	55.53	ايار
	نيسان		58.25	نيسان
نسبة إيداع الأسهم لغير العراقيين				
نسبة الإيداع	خلال الشهر	نسبة الزيادة %	نسبة الإيداع	لغاية شهر
-	ايار	-0.70	17.40	ايار
	نيسان		18.10	نيسان

الفرق في الأسهم المودعة بين شهري ايار ونيسان ٢٠١٧



الفرق بين عدد المودعين خلال شهري ايار ونيسان ٢٠١٧



الفرق بين نسبة الأسهم المودعة خلال شهري نيسان وايار ٢٠١٧




جدول رقم (24) معاملات الإرث والتنازل العائلي لشهر ايار/2017

ت	نوع المعاملة	اسم الشركة	عدد الاسهم
1	ارثية	الاصباغ	343,119
2	ارثية	مصرف الاهلي	69,812
3	ارثية	البذور	7,875,001
4	ارثية	فندق عشتار	175,000
5	ارثية	الخليج للتأمين	7,349,798
6	ارثية	فندق فلسطين	106,781
7	ارثية	مصرف المتحد	806,837
8	ارثية	مصرف الائتمان	9,333,334
9	ارثية	مصرف الشرق الاوسط	65,577,228
10	ارثية	مصرف الاستثمار	50,000,000
11	ارثية	مصرف الخليج	6,531,342
12	ارثية	مصرف بغداد	7,329,805
13	ارثية	اسماك الشرق الاوسط	1,980,000
14	ارثية	تسويق اللحوم	119,640
15	ارثية	نقل بري	1,562,239
16	ارثية	الاصباغ	10,000,000
17	ارثية	فندق فلسطين	993,334
18	ارثية	الالكترونية	4,500,000
19	ارثية	فندق المنصور	17,400,000

ت	نوع المعاملة	اسم الشركة	عدد الاسهم
20	ارثية	مصرف الشرق الاوسط	104,116,073
21	ارثية	مصرف الاستثمار	46,357,133
22	ارثية	مصرف الخليج	88,451,043
23	ارثية	مصرف التجاري	128,594,289
24	ارثية	مصرف بغداد	58,587,650
25	ارثية	فندق عشتار	2,800,000
26	ارثية	نقل بري	2,842,811
27	ارثية	العاب الكرخ	975,848
28	ارثية	مصرف بغداد	800,254
29	ارثية	مصرف التجاري	142,857
30	ارثية	مصرف الاستثمار	1,064,773
31	ارثية	مصرف الشرق الاوسط	4,095,823
32	ارثية	البادية للنقل العام	275,000
33	ارثية	بغداد غازية	1,738,558
34	ارثية	مصرف العراقي الاسلامي	166,577,256
35	ارثية	سد الموصل	50,000
36	ارثية	فندق عشتار	20,000
37	ارثية	منصور دوائية	1,850,000
38	ارثية	تسويق اللحوم	272,400
39	ارثية	الخياطه	134,971
40	ارثية	منصور دوائية	4,410,699

ت	نوع المعاملة	اسم الشركة	عدد الاسهم
41	ارثية	الكندي	990,000
42	ارثية	التمور	617,911
43	ارثية	الالكترونية	225,000
44	ارثية	بغداد غازية	33,199
45	ارثية	مصرف بغداد	1,577,813
46	ارثية	فندق عشتار	350,000
47	ارثية	مصرف الشرق الاوسط	4,303,706
		814,308,337	
مجموع معاملات الإرث			
48	تنازل	مصرف الاستثمار	5,564,818
49	تنازل	مصرف الشرق الاوسط	15,952,099
50	تنازل	بغداد غازية	464,795
51	تنازل	البادية	7,978
52	تنازل	فندق عشتار	1,400,000
		23,389,690	
مجموع معاملات التنازل			
		837,698,027	
المجموع الكلي			


 زينة حمزة حوات
 قسم تكنولوجيا المعلومات
 ٢٠١٧ / ١ / ٤

جدول رقم (٢٥) عدد الأسهم المودعة وغير المودعة في مركز الإيداع العراقي خلال شهر ايار لعام ٢٠١٧

Company Name	عدد الشركات Companies Number	عدد الافراد Individuals Number	عدد المودعين Depositors Number	نسبة الاسهم المودعة Percentage of deposited Shares	الاسهم المودعة Deposited Shares	رأس المال الشركة Capital	اسم الشركة	ت
Banks Sector								
قطاع المصارف								
Al-Arabia Islamic Bank	0	0	0	0.0000	0	250,000,000,000	مصرف العربية الاسلامي	1
Ashur International Bank	1	17	18	0.0190	47,483,796	250,000,000,000	مصرف اشور	2
Babylon Bank	2	27	29	6.3767	15,941,738,664	250,000,000,000	مصرف بابل	3
Bank of Baghdad	4	120	124	0.8334	2,083,411,754	250,000,000,000	مصرف بغداد	4
Cihan Bank for Islamic investment	0	3	3	0.0035	9,000,000	255,000,000,000	مصرف جيهان للاستثمار	5
Commercial Bank of Iraqi	4	51	55	0.2676	668,876,058	250,000,000,000	مصرف التجاري العراقي	6
Dijlah & Furat Bank	0	0	0	0.0000	0	112,000,000,000	مصرف دجلة والفرات	7
Dar es salam Investment Bank	0	0	0	0.0000	0	150,000,000,000	مصرف دار السلام للاستثمار	8
Economy Bank	0	0	0	0.0000	0	250,000,000,000	مصرف الاقتصاد	9
Islamic Elaf Bank	0	4	4	0.0022	5,578,412	250,000,000,000	مصرف ايلاف الاسلامي	10
Gulf Commercial Bank	3	93	96	0.4932	1,479,725,951	300,000,000,000	مصرف الخليج التجاري	11
Investment Bank of Iraqi	1	63	64	0.2708	677,101,367	250,000,000,000	مصرف الاستثمار العراقي	12
International development bank	0	0	0	0.0000	0	250,000,000,000	مصرف التنمية الدولي للاستثمار	13
Iraqi Islamic Bank	0	26	26	0.2141	535,261,672	250,000,000,000	المصرف العراقي الاسلامي	14
Iraqi Middle East Investment Bank	4	83	87	6.5897	16,474,216,210	250,000,000,000	مصرف شرق الاوسط للاستثمار	15
Iraq Noor Islamic Bank for Investment	0	1	1	0.0004	1,000,000	250,000,000,000	مصرف نور العراق للاستثمار	16
International Islamic Bank	0	0	0	0.0000	0	100,000,000,000	المصرف الدولي الاسلامي	17
Kurdistan International Bank	0	3	3	0.0037	14,828,799	400,000,000,000	مصرف كردستان	18
Al-Bitad Islamic bank	3	3	6	7.0322	17,580,438,670	250,000,000,000	مصرف البلاد للاستثمار والتمويل	19
Mosul Bank For Investment	0	30	30	0.6939	1,752,184,293	252,500,000,000	مصرف الموصل	20
Mansour Bank	3	21	24	0.4392	1,097,918,970	250,000,000,000	مصرف المنصور	21
Islamic National Bank	0	5	5	0.0017	4,356,743	251,000,000,000	المصرف الوطني الاسلامي	22
National Bank of Iraq	1	10	11	0.0145	36,266,094	250,000,000,000	المصرف الاهلي العراقي	23
North Bank	4	73	77	0.2311	693,259,278	300,000,000,000	مصرف الشمال	24
Credit Bank	1	30	31	0.0539	134,866,241	250,000,000,000	مصرف الائتمان العراقي	25
Sumer Commenal Bank	0	2	2	0.6327	1,581,773,814	250,000,000,000	مصرف سومر التجاري	26
United Bank For Investment	0	0	0	0.0000	0	264,000,000,000	مصرف عبر العراق للاستثمار	27
Trans Iraq Bank	2	38	40	0.0602	180,637,191	300,000,000,000	مصرف المتحد	28
Union Bank of Iraq	2	7	9	0.0121	30,375,001	252,000,000,000	مصرف الاتحاد العراقي	29
Wold Islamic Bank for investment	0	5	5	24.9999	62,499,830,002	250,000,000,000	مصرف العالم الاسلامي للاستثمار	30
Zain Al-Iraq Islamic Bank	0	0	0	0.0000	0	250,000,000,000	مصرف زين العراق الاسلامي	31
Total	35	715	750	1.6071	123,530,128,980	7,686,500,000,000	المجموع	
Agriculture Sector								
قطاع الزراعة								
Al-Ahlyia for Agncultural	0	4	4	0.5261	3,025,000	575,000,000	الاهلية للانتاج الزراعي	32
Iraqi Products Marketing Meat	0	18	18	0.0979	4,895,037	5,000,000,000	العراقية للانتاج وتسويق اللحوم	33
Iraqi Agncultural Products	0	9	9	0.2612	940,392	360,000,000	العراقية للمنتجات الزراعية	34
Iraqi for Seed Production	0	9	9	0.1235	9,266,023	7,500,000,000	العراقية للانتاج البذور	35
Modern for Animal Production	0	10	10	0.2251	9,231,771	4,101,300,000	الحديثة للانتاج الحيواني	36
Middle East for Production- Fish	0	11	11	0.6757	2,027,039	300,000,000	الشرق الاوسط للانتاج الاسماك	37
Total	0	61	61	0.1647	29,385,262	17,836,300,000	المجموع	
Tourism & Hotels Sector								
قطاع الفنادق								
Ashour Hotel	0	6	6	0.5275	1,985,341	376,368,526	فندق اشور	38
Baghdad Hotel	0	22	22	0.1958	7,528,713	3,844,800,000	فندق بغداد	39
Babylon Hotel	3	24	27	0.3279	6,558,298	2,000,000,000	فندق بابل	40
Ishtar Hotels	1	24	25	0.2387	8,353,331	3,500,000,000	فندق عشتار	41
Karbala Hotels	0	3	3	0.1980	9,902,321	5,000,000,000	فنادق كربلاء	42
Mansour Hotel	1	17	18	0.8132	23,772,500	2,923,200,000	فندق المنصور	43
National for Tourist Investment	0	27	27	0.0860	5,375,676	6,253,175,025	الوطنية للاستثمارات السياحية	44
Palestine Hotel	1	19	20	0.3129	13,987,719	4,470,000,000	فندق فلسطين	45
Al-Sadeer Hotel	1	6	7	0.0137	170,000	1,239,000,000	فندق السدير	46
Tourist Village of Mosul dam	0	13	13	0.3422	821,226	240,000,000	المدينة السياحية في سد الموصل	47
Total	7	161	168	0.2629	78,455,125	29,846,543,551	المجموع	
Industry Sector								
قطاع الصناعة								
Baghdad for Packing Materials	0	6	6	0.3968	4,285,898	1,080,000,000	بغداد لصناعة مواد التغليف	48
Baghdad Soft Drinks	5	62	67	1.2348	2,189,746,745	177,333,333,333	بغداد للمشروبات الغازية	49
ELectronic Industres	0	17	17	0.1935	34,828,589	18,000,000,000	الصناعات الالكترونية	50
Fallujah for Construction Materials	0	0	0	0.0000	0	3,120,000,000	الفلوجة للانتاج المواد الانشائية	51
Household Furniture Industry	0	0	0	0.0000	0	1,260,000,000	الوطنية لصناعات الالات المنزلي	52
Al -HiLal Industries	2	26	28	0.8205	101,533,411	12,375,000,000	الهلال الصناعية	53
Iraqi Carton Manufacturies	2	3	5	0.0876	6,647,378	7,590,000,000	العراقية لصناعة الكرتون	54
Iraq for manufacture and marketing dates	0	18	18	0.7846	135,337,405	17,250,000,000	العراقية لتصنيع وتسويق التمور	55
Iraqi Engineering Works	0	2	2	0.1505	2,257,736	1,500,000,000	العراقية للاعمال الهندسية	56
Iraqi For Tufted Carpets	0	20	20	0.5999	2,999,534	500,000,000	العراقية للسجاد والفروشات	57
Al -Khazer Construction Materials	0	3	3	0.0050	50,000	1,000,000,000	الخازر للانتاج المواد الانشائية	58
AL- Kindi of Veternary Vaccines	0	22	22	0.7576	44,998,632	5,940,000,000	الكندي للانتاج اللقاحات البيطرية	59
Al-Mansour Pharmaceuticals Industries	1	25	26	1.2212	79,001,575	6,469,267,350	المنصور للصناعات الدوائية	60
Modern Chemical Industries	0	0	0	0.0000	0	180,000,000	الصناعات الكيماوية المصرية	61
Modern Construction Materials	0	0	0	0.0000	0	5,371,116,022	صناعات المواد الانشائية الحديثة	62
Metallic industries and Bicycles	0	20	20	3.3876	169,379,395	5,000,000,000	الصناعات المعدنية والدراجات	63
Modern Sewing	6	17	23	0.4056	4,055,592	1,000,000,000	الخياطة الحديثة	64
Modern Paint Industries	0	10	10	0.1222	11,262,415	9,213,750,000	صناعات الاصباع الحديثة	65
National Chemical &Plastic Industries	0	12	12	0.1224	18,596,587	15,187,500,000	الصناعات الكيماوية والبلاستيكية	66
Ready Made Clothes	0	7	7	0.0145	231,146	1,593,300,000	انتاج الالبسة الجاهزة	67
The Light Industries	0	1	1	0.0002	37,744	16,800,000,000	الصناعات الخفيفة	68

Total	16	271	287	0.9115	2,805,249,782	307,763,266,705	المجموع
Money Transfer Sector							
قطاع التحويلات المالي							
Al-Hareer for money transfer	0	0	0	0.0000	0	45,000,000,000	الحرير للتحويلات المالي 69
Al-Taif for money transfer	0	1	1	0.0001	50,000	45,000,000,000	الطيف للتحويلات المالي 70
Al-Muhj for money transfer	0	0	0	0.0000	0	15,000,000,000	المهج للتحويلات المالي 71
Al-Menafa' for money transfer	0	0	0	0.0000	0	45,000,000,000	منافع للتحويلات المالي 72
Al-Muta for Money transfer	0	0	0	0.0000	0	45,000,000,000	موتة للتحويلات المالي 73
Al-Murj Al-Alamiya for money transfer	0	0	0	0.0000	0	100,000,000,000	المرج العالمية للتحويلات المالي 74
Al-Nebal for money transfer	0	6	6	50.0000	22,500,000,000	45,000,000,000	النبال العربية للتحويلات المالي 75
Al-Noor for money transfer	0	0	0	0.0000	0	45,000,000,000	النور للتحويلات المالي 76
Nublaa for money transfer	0	0	0	0.0000	0	45,000,000,000	النبلاء للتحويلات المالي 77
Al-Rabeta for money transfer	0	1	1	0.0027	1,200,000	45,000,000,000	الرابطة المالية للتحويلات المالي 78
Al-Wa'al for money transfer	0	0	0	0.0000	0	45,000,000,000	الوائل للتحويلات المالي 79
Total	0	8	8	4.3272	22,501,250,000	520,000,000,000	المجموع
Insurance Sector							
قطاع التأمين							
AHliya For Insurance	0	2	2	0.0678	1,695,155	2,500,000,000	الاهلية للتأمين 80
Al-Ameen for Insurance	0	7	7	0.6501	22,170,123	3,410,100,000	الامين للتأمين 81
Dar Al-Salam for Insurance	1	1	2	8.8359	310,050,243	3,509,000,000	دار السلام للتأمين 82
Gulf Insurance and Reinsurance	0	18	18	2.4454	48,907,798	2,000,000,000	الخليج للتأمين واعادة التأمين 83
Al-Hamraa for Insurance	0	2	2	6.0000	300,000,000	5,000,000,000	الحمراء للتأمين 84
Total	1	30	31	4.1587	682,823,319	16,419,100,000	المجموع
Services Sector							
قطاع الخدمات							
Al-Ameen Estate Investment	0	4	4	0.0531	3,693,600	6,960,000,000	الامين للاستثمارات العقارية 85
AL-Badia for General Trans	0	14	14	0.1978	4,350,586	2,200,000,000	البادية للنقل العام 86
Baghdad Passengers Transport	0	9	9	0.2468	2,467,764	1,000,000,000	بغداد للنقل العام 87
Iraqi for General Transportation	0	0	0	0.0000	0	3,900,000,000	نقل المنتجات النفطية والبضائع 88
Iraqi Land Transport	2	40	42	0.8429	118,003,657	14,000,000,000	العراقية للنقل البري 89
Kharkh Tour Amuzement City	2	27	29	2.3360	23,360,226	1,000,000,000	مدينة الألعاب الكرخ 90
Al-Mosul for Funfairs	0	0	0	0.0000	0	400,000,000	الموصل لمنشآت الألعاب 91
Mamoura Realestate	6	49	55	0.7387	141,821,272	19,200,000,000	المعمورة للاستثمارات العقارية 92
AL-Nukhba for Construction	0	7	7	0.9826	20,296,712	2,065,519,330	النخبة للمقاولات العامة 93
Total	10	150	160	0.6190	313,993,817	50,725,519,330	المجموع
Telecommunications sector							
قطاع الاتصالات							
Asia Cell Telecommunication	4	22	26	0.0078	24,045,813	310,000,000,000	اسيا سيل للاتصالات 94
Al-Khatem Telecommunication	0	9	9	0.0001	1,740,499	1,829,782,653,400	الخاتم للاتصالات 95
Total	4	31	35	0.0012	25,786,312	2,139,782,653,400	المجموع
Investment Sector							
قطاع الاستثمار							
Al-Ameen for Financial Investment	0	1	1	0.3985	3,985,480	1,000,000,000	الامين للاستثمار المالي 96
AL- Batek Investment	0	0	0	0.0000	0	1,000,000,000	الباتك للاستثمارات المالية 97
Al-Khair for Financial Investment	0	2	2	4.3143	302,000,000	7,000,000,000	الخير للاستثمار المالي 98
Mesopotamia Investment	0	0	0	0.0000	0	1,000,000,000	بين الفهرين للاستثمارات المالية 99
AL-Wiaam for Financial Investment	0	0	0	0.0000	0	2,000,000,000	الوئام للاستثمار المالي 100
Al-Zawraa for Financial Investment	0	0	0	0.0000	0	1,150,000,000	الزوراء للاستثمار المالي 101
Total	0	3	3	2.3269	305,985,480	13,150,000,000	المجموع
Total all	73	1,430	1,503	1.3937	150,273,058,077	10,782,023,382,986	المجموع الكلية

جدول رقم (٢٦) النسب المؤثرة المودعة في مركز الايداع لغاية نهاية شهر ايار لعام ٢٠١٧

ت	اسم المساهم	NIN	عدد الاسهم	رأس المال	نسبة الملكية	اسم الشركة
1	وشيار عبدالفتاح عبدالرزاق عبدالعزيز	190216	115,086,178	575,000,000	20.0150	الاهلية للانتاج الزراعي
2	دائرة عقارات الدولة	CP2728	517,988,360	5,000,000,000	10.3598	العراقية لانتاج وتسويق اللحوم
3	دائرة عقارات الدولة	CP2728	90,075,000	360,000,000	25.0208	العراقية للمنتجات الزراعية
4	شركة التامين الوطنية	54/AR-PCO	750,000,000	7,500,000,000	10.0000	العراقية لانتاج البذور
5	الشركة العامة للتجهيزات الزراعية	92/AR-PCO1	900,000,001	7,500,000,000	12.0000	العراقية لانتاج البذور
6	المصرف المتحد للاستثمار	5762/AR-CO	820,260,000	4,101,300,000	20.0000	الحديثة للانتاج الحيواني
7	نبيل هاشم عبدالجبار الجبوري	873862	682,966,197	4,101,300,000	16.6524	الحديثة للانتاج الحيواني
8	ماجد حميد صادق جعفر	287115	682,966,198	4,101,300,000	16.6524	الحديثة للانتاج الحيواني
9	كريم اطحيمر علي فرهود	864935	30,042,343	300,000,000	10.0141	الشرق الاوسط لانتاج الاسماك
10	شركة مصرف الشرق الاوسط العراقي للاستثمار	5211/AR-CO	93,056,971	300,000,000	31.0190	الشرق الاوسط لانتاج الاسماك
11	مصرف الرافدين	109	33,207,908,335	250,000,000,000	13.2832	مصرف اشور
12	بنك برقان	24067	129,478,438,076	250,000,000,000	51.7914	مصرف بغداد
13	البنك الاهلي المتحد ش. م. ب	46384	161,785,372,988	250,000,000,000	64.7141	مصرف التجاري العراقي
14	حيدر فلاح محمدحسن الشماع	206954	21,385,000,000	100,000,000,000	21.3850	المصرف الدولي الاسلامي
15	حيدر رياض اسماعيل الخاصكي	60574	11,000,000,000	100,000,000,000	11.0000	المصرف الدولي الاسلامي
16	سها زكي عبدالرسول الكفاني	901530	10,255,000,000	100,000,000,000	10.2550	المصرف الدولي الاسلامي
17	بنك قطر الوطني	21	105,226,427,423	250,000,000,000	42.0906	مصرف المنصور
18	شركة بنك المال الاردني	291	154,613,664,032	250,000,000,000	61.8455	المصرف الاهلي العراقي
19	بنك الكويت الوطني	8490	210,833,333,334	250,000,000,000	84.3333	مصرف الأنتمان العراقي
20	عقيل مفتن خفيف البيضاني	240270	32,721,416,214	252,000,000,000	12.9847	مصرف الاتحاد العراقي
21	محمد مفتن خفيف البيضاني	957856	32,721,416,214	252,000,000,000	12.9847	مصرف الاتحاد العراقي
22	سوسن صالح حسن العزاوي	155845	31,343,187,274	252,000,000,000	12.4378	مصرف الاتحاد العراقي
23	الهيئة العامة للسياحة	92	154,970,386	376,368,526	41.1752	فندق آشور
24	داود شمو خدر عمر	825776	460,356,593	3,844,800,000	11.9735	فندق بغداد
25	تحسين سعيد علي حسين	182098	427,794,614	3,844,800,000	11.1266	فندق بغداد
26	هيئة السياحة	92	1,436,032,800	3,844,800,000	37.3500	فندق بغداد

جدول رقم (٢٦) النسب المؤثرة المودعة في مركز الايداع لغاية نهاية شهر ايار لعام ٢٠١٧

ت	اسم المساهم	NIN	عدد الاسهم	رأس المال	نسبة الملكية	اسم الشركة
27	دائرة التقاعد والضمان الاجتماعي للعمال	39/AR-Q	384,480,000	3,844,800,000	10.0000	فندق بغداد
28	طارق محمد ابراهيم الحسن	K505288	326,198,998	2,000,000,000	16.3099	فندق بابل
29	هيئة السياحة	92	768,444,440	2,000,000,000	38.4222	فندق بابل
30	مصرف الخليج التجاري	7002/AR-CO	367,300,000	3,500,000,000	10.4943	فندق عشتار
31	الهيئة العامة للسياحة	92	1,695,399,989	3,500,000,000	48.4400	فندق عشتار
32	هناء ابراهيم احمد الخفاجي	246460	580,000,000	5,000,000,000	11.6000	فنادق كربلاء
33	اراس حبيب محمد كريم	983876	870,217,721	5,000,000,000	17.4044	فنادق كربلاء
34	ياسر محمد عارف الكوفي	874597	870,617,721	5,000,000,000	17.4124	فنادق كربلاء
35	شركة سماء بابل للطيران محدودة المسؤولية شركة خاصة	76043-02	528,108,585	2,923,200,000	18.0661	فندق المنصور
36	الهيئة العامة للسياحة	92	1,114,783,200	2,923,200,000	38.1357	فندق المنصور
37	دائرة التقاعد والضمان الاجتماعي للعمال	39/AR-Q	4,134,055,650	6,253,175,025	66.1113	الوطنية للاستثمارات السياحية
38	الشركة العراقية للنقل البري	2941/AR-CO	167,350,193	1,239,000,000	13.5069	فندق السدير
39	دائرة التقاعد والضمان الاجتماعي للعمال	39/AR-Q	123,900,000	1,239,000,000	10.0000	فندق السدير
40	الهيئة العامة للسياحة	92	475,867,777	1,239,000,000	38.4074	فندق السدير
41	هيئة السياحة	92	87,720,000	240,000,000	36.5500	المدينة السياحية في سد الموصل
42	طارق محمد ابراهيم الحسن	K505288	79,391,765,566	177,333,333,333	44.7698	بغداد للمشروبات الغازية
43	Euphrates Iraq Fund Ltd	243610	24,839,648,116	177,333,333,333	14.0073	بغداد للمشروبات الغازية
44	دائرة التقاعد والضمان الاجتماعي للعمال	39/AR-Q	3,006,006,030	18,000,000,000	16.7000	الصناعات الالكترونية
45	المصرف الصناعي	111/AR-CO	364,819,684	3,120,000,000	11.6929	الفلوجة لانتاج المواد الانشائية والاستثمارات العقارية
46	حسن ابراهيم احمد عكيدات	691367	147,550,097	1,260,000,000	11.7103	الوطنية لصناعات الاثاث المنزلي
47	المصرف المتحد للاستثمار	5762/AR-CO	849,238,877	7,590,000,000	11.1889	العراقية لصناعة الكارتون
48	المصرف الصناعي	111/AR-CO	1,624,893,720	7,590,000,000	21.4083	العراقية لصناعة الكارتون
49	علي رعد ابراهيم	0057644/AR-L	1,725,000,000	17,250,000,000	10.0000	العراقية لتصنيع وتسويق التمور
50	احمد رعد ابراهيم البديري	0718885/AR-N	1,725,384,603	17,250,000,000	10.0022	العراقية لتصنيع وتسويق التمور
51	عدنان علي احمد شهاب الشبخلي	454745	364,530,746	1,500,000,000	24.3020	العراقية للاعمال الهندسية
52	شركة بغداد العراق للنقل العام والاستثمارات العقارية	4168	230,955,908	1,000,000,000	23.0956	الخازر لانتاج المواد الانشائية

جدول رقم (٢٦) النسب المؤثرة المودعة في مركز الابداع لغاية نهاية شهر ايار لعام ٢٠١٧

ت	اسم المساهم	NIN	عدد الاسهم	رأس المال	نسبة الملكية	أسم الشركة
53	صندوق تقاعد الصيادله	44/AR-Q	703,628,536	6,469,267,350	10.8765	المنصور للصناعات الدوائية
54	المصرف الصناعي	111/AR-CO	2,082,055,729	5,371,116,022	38.7639	صناعات المواد الانشائية الحديثة
55	دائرة عقارات الدولة	CP2728	1,333,333,354	5,000,000,000	26.6667	الصناعات المعدنية والدراجات
56	سعد عبدالحسين قاسم السراي	0391474/AR-L	363,625,000	1,000,000,000	36.3625	الخيطة الحديثة
57	دائرة التقاعد والضمان الاجتماعي للعمال	39/AR-Q	1,192,052,106	9,213,750,000	12.9378	صناعات الاصباغ الحديثة
58	المصرف الصناعي	111/AR-CO	2,188,536,638	15,187,500,000	14.4101	الصناعات الكيماوية والبلاستيكية
59	شركة التأمين الوطنية	54/AR-PCO	1,814,543,322	15,187,500,000	11.9476	الصناعات الكيماوية والبلاستيكية
60	شركة التأمين الوطنية	54/AR-PCO	163,506,352	1,593,300,000	10.2621	انتاج الالبسة الجاهزة
61	المصرف الصناعي	111/AR-CO	1,729,001,824	16,800,000,000	10.2917	الصناعات الخفيفة
62	عماد عبدالزهره كاظم البديري	761460	15,431,000,000	45,000,000,000	34.2911	الحرير للتحويل المالي
63	جمال عبدالله رسن الساعدي	194901	15,424,000,000	45,000,000,000	34.2756	الحرير للتحويل المالي
64	عقيل مكصد عبدالله الساعدي	831699	4,522,500,000	45,000,000,000	10.0500	الحرير للتحويل المالي
65	فرحان صدام رحمه الموسوي	765003	40,632,177,308	45,000,000,000	90.2937	الطيف للتحويل المالي
66	نبيل كريم رضا الداودي	574557	5,000,000,000	45,000,000,000	11.1111	منافع للتحويل المالي
67	سرى قحطان حسين العبيدي	841487	15,000,000,000	45,000,000,000	33.3333	منافع للتحويل المالي
68	انوار اسماعيل رضا الزبيدي	401667	5,000,000,000	45,000,000,000	11.1111	منافع للتحويل المالي
69	جنان اسماعيل رضا قدور الزبيدي	433986	5,000,000,000	45,000,000,000	11.1111	منافع للتحويل المالي
70	خليل ابراهيم شاه مراد اسماعيل	423078	18,500,000,000	45,000,000,000	41.1111	مؤتة للتحويل المالي
71	مثنى قادر عبدالله الطياوي	26642	18,500,000,000	45,000,000,000	41.1111	مؤتة للتحويل المالي
72	علي رعد عيسى طبره	283488	9,995,000,000	45,000,000,000	22.2111	النبال العربية للتحويل المالي
73	احمد رعد عيسى طبره	536532	9,995,996,000	45,000,000,000	22.2133	النبال العربية للتحويل المالي
74	سلام حسن صالح الخضري	73338	7,900,000,000	45,000,000,000	17.5556	النبلء للتحويل المالي
75	احمد حسن صالح الخضري	349336	7,625,000,000	45,000,000,000	16.9444	النبلء للتحويل المالي
76	حسام حسن صالح الخضري	73330	7,625,000,000	45,000,000,000	16.9444	النبلء للتحويل المالي
77	مراد عبداللطيف علي محمد العيسى	144906	7,175,000,000	45,000,000,000	15.9444	الرابطة المالية للتحويل المالي
78	رافع ابراهيم اسماعيل الراوي	220921	14,500,000,000	45,000,000,000	32.2222	الوائل للتحويل المالي

جدول رقم (٢٦) النسب المؤثرة المودعة في مركز الايداع لغاية نهاية شهر ايار لعام ٢٠١٧

ت	اسم المساهم	NIN	عدد الاسهم	رأس المال	نسبة الملكية	اسم الشركة
79	محمد اسماعيل ابراهيم الراوي	953183	19,500,000,000	45,000,000,000	43.3333	الوائل للتحويل المالي
80	عمر اسماعيل ابراهيم الراوي	144909	6,000,000,000	45,000,000,000	13.3333	الوائل للتحويل المالي
81	حامد عبد علي عبد الكريم	363689	359,880,392	2,500,000,000	14.3952	الأهلية للتأمين
82	شركة مصرف بغداد	4512/AR-CO	1,730,956,492	3,410,100,000	50.7597	الأمين للتأمين
83	شركة الخليج للتأمين / الكويت	CP9390	2,099,590,000	3,509,000,000	59.8344	دار السلام للتأمين
84	مصرف الاستثمار العراقي	5236/AR-CO	306,834,380	2,000,000,000	15.3417	الخليج للتأمين وإعادة التأمين
85	شركة مصرف بغداد	4512/AR-CO	754,943,915	6,960,000,000	10.8469	الأمين للاستثمارات العقارية
86	شركة سكيبر العقارية ذات المسؤولية محدوده	100390	3,242,993,525	6,960,000,000	46.5947	الأمين للاستثمارات العقارية
87	الشركة العراقية للنقل البري	2941/AR-CO	363,695,274	2,200,000,000	16.5316	البادية للنقل العام
88	محمد عبدالحسين جعفر عبدالحسين	0936236/AR-L	431,765,306	2,200,000,000	19.6257	البادية للنقل العام
89	حارث جعفر كاظم حسن لطيف	102672	113,427,178	1,000,000,000	11.3427	بغداد العراق للنقل العام والاستثمارات العقارية
90	شركة التأمين الوطنية	54/AR-PCO	1,545,833,463	14,000,000,000	11.0417	العراقية للنقل البري
91	مصرف البلاد الاسلامي للاستثمار والتمويل	483_01/AR-CO	2,547,923,231	19,200,000,000	13.2704	المعمورة للاستثمارات العقارية
92	Euphrates Iraq Fund Ltd	243610	9,512,033,006	19,200,000,000	49.5418	المعمورة للاستثمارات العقارية
93	اسعد محمد حسن الخضيرى	124004	210,179,340	2,065,519,330	10.1756	النخبة للمقاولات العامة والاستثمارات العقارية
94	مصرف دار السلام للاستثمار	6676/AR-CO	938,842,916	2,065,519,330	45.4531	النخبة للمقاولات العامة والاستثمارات العقارية
95	فاروق مصطفى رسول	455450	70,963,352,862	310,000,000,000	22.8914	اسيا سيل للاتصالات
96	شركة الرواد للخدمات العامة	1725	151,893,249,189	310,000,000,000	48.9978	اسيا سيل للاتصالات
97	شركة برزان القابضة ش.ش.و	CO81210	46,690,088,618	310,000,000,000	15.0613	اسيا سيل للاتصالات
98	شركة اثير الوطنية ذ م م	53390/1	579,239,607,195	1,829,782,653,400	31.6562	الخاتم للاتصالات
99	شركة مصرف بابل	6769/AR-CO	151,926,711	1,000,000,000	15.1927	الباتك للاستثمارات المالية
100	شركة الباتك للتأمين واعادة التأمين	5608-01	226,666,667	1,000,000,000	22.6667	الباتك للاستثمارات المالية
101	المصرف المتحد للاستثمار	5762/AR-CO	477,906,910	2,000,000,000	23.8953	الونام للاستثمار المالي

جدول رقم (٢٧) عدد الاسهم واعداد المساهمين العراقيين وغير العراقيين في مركز الإيداع العراقي لغاية نهاية شهر ايار لعام ٢٠١٧

Company Name	عدد المساهمين المودعين		عدد المساهمين المودعين shareholders depositors Number	ملكية المساهمين المودعين		راس المال المودع Depositor capital	راس المال Capital	اسم الشركة	ت
	Depositors Ownership			Depositors' Ownership					
	غير عراقيين non-Iraqi	عراقيين Iraqi		غير عراقيين non-Iraqi	عراقيين Iraqi				
Banks Sector			قطاع المصارف						
Al-Arabia Islamic Bank	0	32	32	0	249,954,992,000	249,954,992,000	250,000,000,000	مصرف العربية الاسلامي	1
Ashur International Bank	331	518	849	509,086,277	202,216,279,034	202,725,365,311	250,000,000,000	مصرف اشور	2
Babylon Bank	164	888	1,052	165,682,962	247,240,213,294	247,405,896,256	250,000,000,000	مصرف بابل	3
Bank of Baghdad	506	2,905	3,411	174,905,969,115	70,023,206,275	244,929,175,390	250,000,000,000	مصرف بغداد	4
Cihan Bank for Islamic investment	0	3	3	0	9,000,000	9,000,000	255,000,000,000	مصرف جيهان للاستثمار	5
Commercial Bank of Iraq	281	1,690	1,971	197,502,713,319	48,035,092,405	245,537,805,724	250,000,000,000	مصرف التجاري العراقي	6
Dijlah & Furat Bank	42	491	533	15,660,340,221	79,913,865,857	95,574,206,078	112,000,000,000	مصرف دجلة والفرات	7
Dar es salam Investment Bank	273	1,230	1,503	1,578,661,993	146,892,968,325	148,471,630,318	150,000,000,000	مصرف دار السلام للاستثمار	8
Economy Bank	61	388	449	97,476,179	250,016,168,375	250,113,644,554	250,000,000,000	مصرف الاقتصاد	9
Islamic Elaf Bank	27	282	309	765,545,564	226,749,864,268	227,515,409,832	250,000,000,000	مصرف ايلاف الاسلامي	10
Gulf Commercial Bank	260	1,292	1,552	9,594,624,264	269,615,209,937	279,209,834,201	300,000,000,000	مصرف الخليج التجاري	11
Investment Bank of Iraq	235	2,462	2,697	710,173,705	238,753,669,018	239,463,842,723	250,000,000,000	مصرف الاستثمار العراقي	12
International development bank	0	0	0	0	0	0	250,000,000,000	مصرف التنمية الدولي للاستثمار	13
Iraqi Islamic Bank	135	693	828	15,753,556,085	230,722,835,853	246,476,391,938	250,000,000,000	المصرف العراقي الاسلامي	14
Iraqi Middle East Investment Bank	315	5,123	5,438	38,740,843,199	205,058,691,326	243,799,534,525	250,000,000,000	مصرف الشرق الاوسط للاستثمار	15
Iraq Noor Islamic Bank for Investment	0	102	102	0	249,856,752,795	249,856,752,795	250,000,000,000	مصرف نور العراق للاستثمار	16
International Islamic Bank	0	50	50	0	100,000,000,000	100,000,000,000	100,000,000,000	المصرف الدولي الاسلامي	17
Kurdistan International Bank	240	191	431	515,161,229	359,722,125,619	360,237,286,848	400,000,000,000	مصرف كردستان	18
Al-Bilad Islamic bank	0	6	6	0	17,580,438,670	17,580,438,670	250,000,000,000	مصرف البلاد للاستثمار	19
Mosul Bank For Investment	125	1,055	1,180	435,469,390	243,303,736,416	243,739,205,806	252,500,000,000	مصرف الموصل	20
Mansour Bank	123	519	642	121,882,515,156	67,615,095,288	189,497,610,444	250,000,000,000	مصرف المنصور	21
National Islamic Bank	1	54	55	4,334,854	48,393,807,365	48,398,142,219	251,000,000,000	المصرف الوطني الاسلامي	22
National Bank of Iraq	170	964	1,134	203,051,700,003	43,802,100,619	246,853,800,622	250,000,000,000	المصرف الاهلي العراقي	23
North Bank	209	702	911	28,589,589,327	264,604,901,505	293,194,490,832	300,000,000,000	مصرف الشمال	24
Credit Bank	183	560	743	227,697,317,445	22,189,008,483	249,886,325,928	250,000,000,000	مصرف الائتمان العراقي	25
Sumer Commerical Bank	63	242	305	25,030,133,671	215,078,188,423	240,108,322,094	250,000,000,000	مصرف سومر التجاري	26
United Bank For Invistment	1	55	56	117,000	255,312,165,175	255,312,282,175	264,000,000,000	مصرف عبر العراق للاستثمار	27
Trans Iraq Bank	163	1,427	1,590	21,557,466,734	275,741,316,157	297,298,782,891	300,000,000,000	مصرف المتحد	28
Union Bank of Iraq	92	181	273	101,341,624	249,288,430,248	249,389,771,872	252,000,000,000	مصرف الاتحاد العراقي	29
Wold Islamic Bank for investment	0	5	5	0	62,499,830,002	62,499,830,002	250,000,000,000	مصرف العالم الاسلامي للاستثمار	30
Zain Al-Iraq Islamic Bank	2	27	29	25,000,000,000	224,999,166,668	249,999,166,668	250,000,000,000	مصرف زين العراق الاسلامي	31
Total	4,002	24,137	28,139	1,109,849,819,316	5,165,189,119,400	6,275,038,938,716	7,686,500,000,000	المجموع	
Agriculture Sector			قطاع الزراعة						
Al-Ahlyia for Agricultural	12	265	277	52,145,269	359,996,496	412,141,765	575,000,000	الاهلية للانتاج الزراعي	30
Iraqi Products Marketing Meat	17	1,602	1,619	15,429,236	1,880,555,774	1,895,985,010	5,000,000,000	العراقية لانتاج وتسويق اللحوم	31

Iraqi Agricultural Products	4	283	287	700,000	139,967,928	140,667,928	360,000,000	العراقية للمنتجات الزراعية	32
Iraqi for Seed Production	55	1,663	1,718	30,845,837	5,271,855,488	5,302,701,325	7,500,000,000	العراقية لانتاج البذور	33
Modern for Animal Production	21	325	346	8,179,691	3,895,243,167	3,903,422,858	4,101,300,000	الحديثة للانتاج الحيواني	34
Middle East for Production- Fish	5	955	960	310,000	164,685,423	164,995,423	300,000,000	الشرق الاوسط لانتاج الاسماك	35
Total	114	5,093	5,207	107,610,033	11,712,304,276	11,819,914,309	17,836,300,000	المجموع	
Tourism & Hotels Sector				قطاع الفنادق					
Ashour Hotel	14	272	286	774,900	343,112,980	343,887,880	376,368,526	فندق اشور	36
Baghdad Hotel	63	493	556	9,570,179	3,648,729,299	3,658,299,478	3,844,800,000	فندق بغداد	37
Babylon Hotel	26	586	612	334,645,670	1,565,116,804	1,899,762,474	2,000,000,000	فندق بابل	38
Ishtar Hotels	23	425	448	4,677,772	3,314,674,098	3,319,351,870	3,500,000,000	فندق عشتار	39
Karbala Hotels	71	674	745	23,201,917	4,713,669,076	4,736,870,993	5,000,000,000	فنادق كربلاء	40
Mansour Hotel	32	365	397	6,400,905	2,844,206,695	2,850,607,600	2,923,200,000	فندق المنصور	41
National for Tourist Investment	11	504	515	29,438,241	5,678,340,814	5,707,779,055	6,253,175,025	الوطنية للاستثمارات السياحية	42
Palestine Hotel	30	506	536	99,242,414	1,962,229,114	2,061,471,528	4,470,000,000	فندق فلسطين	43
Al-Sadeer Hotel	17	232	249	968,550	1,184,554,443	1,185,522,993	1,239,000,000	فندق السدير	44
Tourist Village of Mosul dam	5	417	422	326,000	208,235,789	208,561,789	240,000,000	المدينة السياحية في سد الموصل	45
Total	292	4,474	4,766	509,246,548	25,462,869,112	25,972,115,660	29,846,543,551	المجموع	
Industry Sector				قطاع الصناعي					
Baghdad for Packing Materials	8	245	253	2,200,250	1,002,805,774	1,005,006,024	1,080,000,000	بغداد لصناعة مواد التغليف	46
Baghdad Soft Drinks	501	5,995	6,496	117,134,680,039	43,704,694,501	160,839,374,540	177,333,333,333	بغداد للمشروبات الغازية	47
Electronic Industries	56	1,893	1,949	148,596,727	8,019,655,076	8,168,251,803	18,000,000,000	الصناعات الالكترونية	48
Fallujah for Construction Materials	55	810	865	444,961,696	2,424,092,076	2,869,053,772	3,120,000,000	الفلوجة لانتاج المواد الانشائية والاس	49
Household Furniture Industry	18	589	607	9,501,198	788,204,508	797,705,706	1,260,000,000	الوطنية لصناعات الاثاث المنزلي	50
Al -HiLal Industries	116	1,705	1,821	218,360,723	8,578,225,653	8,796,586,376	12,375,000,000	الهلال الصناعية	51
Iraqi Carton Manufacturies	55	721	776	44,118,595	5,393,886,756	5,438,005,351	7,590,000,000	العراقية لصناعة الكرتون	52
Iraqia for the manufacture and marketing of dates	37	1,391	1,428	185,101,021	11,510,604,678	11,695,705,699	17,250,000,000	العراقية لتصنيع وتسويق التمور	53
Iraqi Engineering Works	42	496	538	20,727,212	927,557,940	948,285,152	1,500,000,000	العراقية للاعمال الهندسية	54
Iraqi For Tufted Carpets	10	960	970	2,108,538	264,870,425	266,978,963	500,000,000	العراقية للسجاد والمفروشات	55
Al -Khazer Construction Materials	22	324	346	9,001,131	603,362,434	612,363,565	1,000,000,000	الخازر لانتاج المواد الانشائية	56
AL- Kindi of Veterinary Vaccines	61	707	768	336,475,382	3,828,909,184	4,165,384,566	5,940,000,000	الكندي لانتاج اللقاحات البيطرية	57
Al-Mansour Pharmaceuticals Industries	107	1,417	1,524	343,309,935	5,029,898,261	5,373,208,196	6,469,267,350	المنصور للصناعات الدوائية	58
Modern Chemical Industries	0	98	98	0	103,328,681	103,328,681	180,000,000	الصناعات الكيماوية العصرية	59
Modern Construction Materials	53	308	361	77,937,428	4,118,040,567	4,195,977,995	5,371,116,022	صناعات المواد الانشائية الحديثة	60
Metallic Industries and Bicycles	43	855	898	54,145,339	2,880,119,818	2,934,265,157	5,000,000,000	الصناعات المعدنية والدراجات	61
Modern Sewing	41	698	739	8,365,173	596,791,333	605,156,506	1,000,000,000	الخطاطة الحديثة	62
Modern Paint Industries	91	1,321	1,412	93,179,747	4,984,549,340	5,077,729,087	9,213,750,000	صناعات الاصباغ الحديثة	63
National Chemical &Plastic Industries	139	1,963	2,102	204,819,863	10,892,362,241	11,097,182,104	15,187,500,000	الصناعات الكيماوية والبلاستيكية	64
Ready Made Clothes	14	388	402	2,941,917	808,248,975	811,190,892	1,593,300,000	انتاج الالبسة الجاهزة	65
The Light Industries	116	1,889	2,005	179,824,554	10,438,468,764	10,618,293,318	16,800,000,000	الصناعات الخفيفة	66
Total	1,585	24,773	26,358	119,520,356,468	126,898,676,985	246,419,033,453	307,763,266,705	المجموع	
Money transfer Sector				قطاع التحويل المالي					
Al-Hareer for money transfer	0	74	74	0	44,899,900,000	44,899,900,000	45,000,000,000	الحرير للتحويل المالي	67
Al-Taif for money transfer	2	32	34	350,000	42,999,950,692	43,000,300,692	45,000,000,000	الطيف للتحويل المالي	68
Al-Muhj for money transfer	0	0	0	0	0	0	15,000,000,000	المهج للتحويل المالي	69
Menaafa' for money transfer	0	11	11	0	45,000,000,000	45,000,000,000	45,000,000,000	منافع للتحويل المالي	70

Al-Muta for money transfer	0	10	10	0	45,000,000,000	45,000,000,000	45,000,000,000	مؤتة للتحويل المالي	71
Al-Murj Al-Alamiya for money transfer	0	0	0	0	0	0	100,000,000,000	المرج العالمية للتحويل المالي	72
Al-Nebal Al-Arabia for money transfer	0	62	62	0	45,000,000,000	45,000,000,000	45,000,000,000	النبال العربية للتحويل المالي	73
Al-Noor for money transfer	0	17	17	0	12,000,000,000	12,000,000,000	45,000,000,000	النور للتحويل المالي	74
Al-Nublaa' for money transfer	0	15	15	0	25,000,000,000	25,000,000,000	45,000,000,000	النبلاء للتحويل المالي	75
Al-Rabeta' for money transfer	0	79	79	0	44,999,900,000	44,999,900,000	45,000,000,000	الرابطة المالية للتحويل المالي	76
Al-Wa'al for money transfer	0	4	4	0	40,250,000,000	40,250,000,000	45,000,000,000	الوائل للتحويل المالي	77
Total	2	304	306	350,000	345,149,750,692	345,150,100,692	520,000,000,000	المجموع	
Insurance Sector				قطاع التأمين					
AHliya For Insurance	21	255	276	198,994,717	1,749,509,642	1,948,504,359	2,500,000,000	الأهلية للتأمين	78
Al-Ameen for Insurance	26	182	208	228,948,193	2,435,912,126	2,664,860,319	3,410,100,000	الأمين للتأمين	79
Dar Al-Salam for Insurance	17	212	229	2,236,701,755	1,019,746,016	3,256,447,771	3,509,000,000	دار السلام للتأمين	80
Gulf Insurance and Reinsurance	53	142	195	92,151,941	1,696,048,410	1,788,200,351	2,000,000,000	الخليج للتأمين وإعادة التأمين	81
Al-Hamraa for Insurance	1	70	71	16,667	4,495,452,333	4,495,469,000	5,000,000,000	الحمراء للتأمين	82
Total	118	861	979	2,756,813,273	11,396,668,527	14,153,481,800	16,419,100,000	المجموع	
Services Sector				قطاع الخدمي					
Al-Ameen Estate Investment	23	104	127	3,332,486,153	3,528,730,476	6,861,216,629	6,960,000,000	الأمين للاستثمارات العقارية	83
AL-Badia for General Trans	54	1,857	1,911	16,135,781	1,438,367,467	1,454,503,248	2,200,000,000	البادية للنقل العام	84
Baghdad Passengers Transport	8	339	347	265,170	537,018,780	537,283,950	1,000,000,000	بغداد العراق للنقل العام	85
Iraqi for General Transportation	5	2,481	2,486	14,578,704	1,905,200,513	1,919,779,217	3,900,000,000	نقل المنتجات النفطية والبضائع	86
Iraqi Land Transport	83	1,549	1,632	114,153,866	11,791,097,973	11,905,251,839	14,000,000,000	العراقية للنقل البري	87
Kharkh Tour Amuzement City	5	615	620	890,848	877,706,585	878,597,433	1,000,000,000	مدينة ألعاب الكرخ السياحية	88
Al-Mosul for Funfairs	0	296	296	0	58,618,209	58,618,209	400,000,000	الموصل لمن الألعاب	89
Mamoura Realestate	220	1,729	1,949	11,563,750,212	6,741,640,241	18,305,390,453	19,200,000,000	المعمورة للاستثمارات العقارية	90
AL-Nukhba for Construction	48	155	203	115,433,900	1,902,781,767	2,018,215,667	2,065,519,330	النخبة للمقاولات العامة	91
Total	446	9,125	9,571	15,157,694,634	28,781,162,011	43,938,856,645	50,725,519,330	المجموع	
Telecommunication Sector				قطاع الاتصالات					
Asia Cell Telecommunication	142	2,586	2,728	48,131,315,010	261,857,922,462	309,989,237,472	310,000,000,000	اسيا سيل للاتصالات	92
Al-Khatem for telecommunication	36	176	212	579,475,991,519	26,886,699	579,502,878,218	1,829,782,653,400	الخاتم للاتصالات	93
Total	178	2,762	2,940	627,607,306,529	261,884,809,161	889,492,115,690	2,139,782,653,400	المجموع	
Investment Sector				قطاع الاستثمار					
Al-Ameen for Financial Investment	9	249	258	62,376,501	875,167,158	937,543,659	1,000,000,000	الأمين للاستثمار المالي	94
AL- Batek Investment	0	38	38	0	899,848,385	899,848,385	1,000,000,000	الباتك للاستثمارات المالية	95
Al-Khair for Financial Investment	61	237	298	52,959,200	5,953,784,250	6,006,743,450	7,000,000,000	الخير للاستثمار المالي	96
Mesopotamia Investment	5	74	79	1,950,000	831,081,701	833,031,701	1,000,000,000	بين النهرين للاستثمارات المالية	97
AL-Wiaam for Financial Investment	54	167	221	22,232,050	1,919,824,409	1,942,056,459	2,000,000,000	الوئام للاستثمار المالي	98
Al-Zawraa for Financial Investment	7	131	138	2,203,000	479,493,076	481,696,076	1,150,000,000	الزوراء للاستثمار المالي	99
Total	136	896	1,032	141,720,751	10,959,198,979	11,100,919,730	13,150,000,000	المجموع	
Total all	6,873	72,425	79,298	1,875,650,917,552	5,987,434,559,143	7,863,085,476,695	10,782,023,382,986	المجموع الكلي	

جدول رقم (٢٨) رؤوس أموال الشركات المودعة لغاية نهاية شهر ايار لعام ٢٠١٧

 مركز الابداع العراقي Iraqi Depository Center		النسبة	10,782,023,382,986	راسمال الكلي للشركات	
			72.93	7,863,085,476,695	الكمية المودعة الكلية في المركز
			55.53	5,987,434,559,143	الكمية المودعة الكلية للعراقيين في المركز
			17.40	1,875,650,917,552	الكمية المودعة الكلية لغير العراقيين في المركز
المحافظ الاستثمارية	الشركات	الاشخاص	عدد المساهمين المفتوح لهم حساب في المركز		
0	384	43,902	44,286	العراقيين	
35	84	1,346	1,465	غير العراقيين	

جدول رقم (٢٩) حركة ايداع الشهادات والرسمة في مركز الإيداع العراقي خلال شهر آيار لعام ٢٠١٧

قطاع الزراعة				
ت	اسم الشركة	رمز الشركة	عدد الحركات	الكمية
1	العراقية لانتاج وتسويق اللحوم	AIPM	14	1,053,429
2	العراقية للمنتجات الزراعية	AIRP	3	8,400
3	العراقية لانتاج البذور	AISP	6	1,391,022
4	الشرق الاوسط لانتاج الاسماك	AMEF	3	28,777
المجموع			26	2,481,628
قطاع المصارف				
ت	اسم الشركة	رمز الشركة	عدد الحركات	الكمية
5	مصرف بابل	BBAY	2	753,857
6	مصرف بغداد	BBOB	2	438,519
7	مصرف جيهان للاستثمار والتمويل الاسلامي	BCIH	3	9,000,000
8	مصرف التجاري العراقي	BCOI	4	380,320
9	مصرف الخليج التجاري	BGUC	2	371,502
10	مصرف الاستثمار العراقي	BIBI	6	4,341,310
11	المصرف العراقي الاسلامي	BIIB	32	322,649,931
12	مصرف الشرق الاوسط للاستثمار	BIME	35	5,879,919
13	مصرف كوردستان	BKUI	2	4,000,000
14	مصرف البلاد للاستثمار والتمويل الاسلامي	BLAD	6	17,580,438,670
15	مصرف الموصل	BMFI	6	34,611,204
16	المصرف الاهلي العراقي	BNOI	6	4,269,965
17	مصرف الشمال	BNOR	2	1,605,353
18	مصرف العالم الاسلامي للاستثمار والتمويل	BWOR	5	62,499,830,002
المجموع			113	80,468,570,552
قطاع الفنادق والسياحة				
ت	اسم الشركة	رمز الشركة	عدد الحركات	الكمية
19	فندق بابل	HBAY	1	599,998
20	الوطنية للاستثمارات السياحية	HNTI	6	1,654,833
21	فندق فلسطين	HPAL	1	347,666
المجموع			8	2,602,497
قطاع الصناعة				
ت	اسم الشركة	رمز الشركة	عدد الحركات	الكمية
22	بغداد لصناعة مواد التغليف	IBPM	1	301,482
23	بغداد للمشروبات الغازية	IBSD	58	19,164,484
24	الصناعات الالكترونية	IELI	12	24,885,030
25	الهلال الصناعية	IHLI	1	1,080,688
26	العراقية لتصنيع وتسويق التمور	IIDP	22	11,019,798
27	العراقية للسجاد والمفروشات	IITC	6	385,832
28	الكندي لانتاج القاحات البيطرية	IKLV	4	1,105,632
29	المنصور للصناعات الدوائية	IMAP	6	98,036
30	الصناعات المعدنية والدراجات	IMIB	2	359,209
31	الخيطة الحديثة	IMOS	2	3,058
32	صناعات الاصباغ الحديثة	IMPI	4	919,296
33	الصناعات الكيماوية والبلاستيكية	INCP	6	1,250,961
34	الصناعات الخفيفة	ITLI	1	37,744
المجموع			125	60,611,250
قطاع الخدمات				
ت	اسم الشركة	رمز الشركة	عدد الحركات	الكمية
35	الأهلية للتأمين	NAHF	2	1,050,831
36	الأمين للتأمين	NAME	2	12,270,123
37	دار السلام للتأمين	NDSA	2	50,243
المجموع			6	13,371,197
قطاع الخدمات				
ت	اسم الشركة	رمز الشركة	عدد الحركات	الكمية

128,408	4	SILT	العراقية للنقل البري	38
331,074	14	SMRI	المعمورة للاستثمارات العقارية	39
459,482	18		المجموع	
قطاع الخدمات				
الكمية	عدد الحركات	رمز الشركة	اسم الشركة	ت
3,985,480	1	VAMF	الأمين للاستثمار المالي	40
2,000,000	1	VKHF	الخير للاستثمار المالي	41
5,985,480	2		المجموع	
الاسهم الكلية	عدد الحركات الكلية			
80,554,082,086	298		المجموع	



جدول رقم (30) عدد عمليات الإدخال وعمليات نقل الأسهم في مركز الإيداع العراقي خلال شهر ايار لعام 2017

- عدد عمليات الإدخال (إيداع شهادات، إضافة رسملة، وإضافة أسهم اكتاب):

الشهر	نوع الادخال	عدد الحركات	كمية الاسهم المدخلة
نيسان	ايداع شهادة او اضافة رسملة	273	662,116,304
	أضافة اكتاب	2	42,846,115,071
ايار	ايداع شهادة او اضافة رسملة	298	80,554,082,086
	أضافة اكتاب	لا توجد	لا توجد

- عدد عمليات نقل الأسهم (أرثية وتنازل):

الشهر	نوع الادخال	عدد الحركات	كمية الاسهم المنقولة
نيسان	نقل أسهم من حساب الى حساب اخر	206	10,089,160,973
ايار	نقل أسهم من حساب الى حساب اخر	220	69,718,388,052

- عدد عمليات إرجاع الأسهم من شركات الوساطة لمركز الإيداع العراقي (تجميد، أو نقل ملكية):

الشهر	نوع الادخال	عدد الحركات لشهر	كمية الاسهم المرجعة
نيسان	ارجاع أسهم من حساب الوسيط الى حساب REG	40	629,540,571
ايار	ارجاع أسهم من حساب الوسيط الى حساب REG	46	12,251,188,821

- عدد عمليات تفعيل الاسهم من الشركات المدرجة في مركز الايداع الى شركات الوساطة (نقل ملكية، تفعيل الشهادات المودعة، تفعيل أسهم الرسملة، أو تفعيل أسهم الاكتاب):


الشهر	نوع الادخال	عدد الحركات	كمية الاسهم المفعلة
نيسان	تفعيل أسهم من حساب المركز REG الى حساب الوسيط	567	54,648,389,608
ايار	تفعيل أسهم من حساب المركز REG الى حساب الوسيط	481	17,160,199,955

الاورامر الخاصة والمتقابلة المقصودة لشهر ايار 2017 (12:30-12:00)

ت	اسم الشركة	عدد الاسهم	التاريخ	و.بائع	و.مشتري	السعر	حجم التداول	عدد العقود	نوع العملية
1	النيبال للتحويل المالي	22,500,000,000	03/05/2017	الحكمة	الشمال	1	22,500,000,000	8	امر خاص
2	مصرف الشرق الاوسط	15,376,952,559	07/05/2017	براعم الخير	براعم الخير	0.5	7,688,476,280	1	متقابل مقصود
3	مصرف الموصل	600,000,000	22/05/2017	اطلس	اطلس	0.31	186,000,000	1	متقابل مقصود
4	مصرف بابل	15,730,000,000	22/05/2017	العراق	العراق	0.34	5,348,200,000	1	متقابل مقصود
	المجموع	54,206,952,559				المجموع	35,722,676,280	11	

الاورامر الخاصة :-

- 1- بلغ عدد الاسهم المتداولة (54,206,952,559) سهم وبلغت قيمتها المتداولة (35,722,676,280) دينار .
- 2- بلغت نسبة الاسهم في الاوامر المتقابلة المقصودة والخاصة الى عدد الاسهم الكلي لشهر ايار (71.56%) .
- 3- بلغت نسبة قيمة التداول للاوامر المتقابلة المقصودة والخاصة الى قيمة التداول الكلي لشهر ايار (66.005%) .


 مدير العمليات
 2017/5/11

السيد
