



سوق العراق للأوراق المالية
IRAQ STOCK EXCHANGE

سوق العراق للأوراق المالية

العدد : ٢٠٨٧
التاريخ : ٢٠١٧ / ١٢ / ٦

الى / هيئة الأوراق المالية

م / التقرير الشهري لسوق العراق للأوراق المالية تشرين الثاني 2017

نهدىكم اطيب تحياتنا ...

نرفق طياً التقرير الشهري لسوق العراق للأوراق المالية لشهر تشرين الثاني 2017 .

مع التقدير .

المرفقات : التقرير الشهري تشرين الثاني 2017 .

طه احمد عبد السلام

المدير التنفيذي

٢٠١٧ / ١٢ / ٥



نسخة منه :

- البنك المركزي العراقي / دائرة مراقبة الصيرفة ... مع التقدير .
- مجلس المحافظين للتفضل بالاطلاع ومناقشته في الجلسة القادمة ... مع التقدير .
- الاقسام / العلاقات العامة / الرقابة على التداول / الانظمة الالكترونية / الرقابة والتفتيش / مركز الايداع ... مع التقدير .
- لوحة الاعلانات والموقع الالكتروني لسوق العراق للأوراق المالية

التقرير الشهري لسوق العراق للاوراق المالية

مؤشرات شهر تشرين الثاني 2017

المقدمة

نظم سوق العراق للاوراق المالية (21) جلسة تداول في شهر تشرين الثاني 2017 وفقا للتعليمات والقواعد المنظمة للنشاط :

- (21) جلسة تداول في السوق النظامي الذي يضم (72) شركة
- (10) جلسات في السوق الثاني الذي يضم (29) شركة
- لم تنظم جلسة التداول ليوم 2017/11/30 لمصادفتها عطلة رسمية لمناسبة المولد النبوي الشريف .
- في هذا التقرير بوبت المعلومات والبيانات حسب الموضوعات الآتية :

- اولاً : مؤشرات التداول في سوق العراق للاوراق المالية في شهر تشرين الثاني 2017 .
- ثانيا : مؤشرات التداول المتحققة لغاية 30 تشرين الثاني 2017 .
- ثالثا : نشاط سوق العراق ومجلس المحافظين لشهر تشرين الثاني 2017.
- رابعا : قرارات هيئة الاوراق المالية
- خامسا : متابعة الشركات المساهمة المدرجة وقرارات هيئاتها العامة .
- سادسا : ادراج شركات مساهمة جديدة لعام 2017 .
- سابعا : متابعة ادراج الشركات غير المدرجة .
- ثامنا : نشاط شركات الوساطة والرقابة على التداول.
- تاسعا : احصائيات مركز الايداع

اولاً : مؤشرات التداول في سوق العراق للاوراق المالية في شهر تشرين الثاني 2017

1 - عدد الشركات وعدد أسهمها المدرجة قطاعياً

يبلغ عدد الشركات المدرجة في السوق (101) شركة ويبلغ عدد اسهمها المدرجة (11.187) ترليون سهم .

جدول رقم (1)

عدد الاسهم المدرجة قطاعيا / عدد الاسهم المدرجة في السوق

المؤشر	المصارف	الاتصالات	الصناعة	الزراعة	السياحة	الخدمات	استثمار مالي	تحويل مالي	تأمين
عدد الشركات المدرجة	34	2	21	6	10	9	6	8	5
الاسهم المدرجة (ترليون)	8.24	2.14	0.31	0.02	0.03	0.05	0.01	0.36	0.02
نسبة القطاع / المجموع %	73.72	19.13	2.75	0.16	0.27	0.49	0.12	3.22	0.15

A- الشركات المدرجة في السوق النظامي:

يبلغ عدد الشركات المدرجة (72) شركة ، مصنفة قطاعيا الى :

المصارف (24) شركة ، والتأمين (4) شركات ، والاستثمار المالي (2) شركة ، والخدمات (7) شركات ، والصناعة (18) شركة ، الفنادق والسياحة (9) شركات ، والزراعة (6) شركات ، والاتصالات (2) شركة .

B- الشركات المدرجة في السوق الثاني:

يبلغ عدد الشركات المدرجة (29) شركة ، مصنفة قطاعيا الى :

المصارف (10) شركات ، والتأمين (1) شركة ، والاستثمار المالي (4) شركات ، والتحويل المالي (8) شركات والخدمات (2) شركة ، والصناعة (3) شركات ، والفنادق والسياحة (1) شركة .

2 - عدد الشركات المتداولة

A- بلغ عدد الشركات المتداولة اسهمها في السوق (61) شركة منها

- تداول اسهم (51) شركة في السوق النظامي كما في النشرة الشهرية ،

- وتداول اسهم (10) شركات في السوق الثاني كما في نشرة السوق الثاني.

B- الشركات التي لم يجر التداول باسهمها (18) شركة كما في الجدول رقم (21) لعدم توافق العرض مع الطلب.

C- الشركات المتوقفة عن التداول لصدور قرارات من هيئة الاوراق المالية بايقاف التداول على اسهمها (23) شركة ، كما في الجدول رقم (22) مع اسباب الايقاف .

3 - عدد الاسهم المتداولة

بلغ عدد الاسهم المتداولة (104.954) مليار سهم . مصنفة حسب الادراج الى :

A- السوق النظامي: بلغ عدد الاسهم المتداولة (54.464) مليار سهم.

B- السوق الثاني: بلغ عدد الاسهم المتداولة (50.490) مليار سهم.

جدول رقم (2) نسبة عدد الاسهم المتداولة الى عدد الاسهم المدرجة في السوق لشهر تشرين الثاني 2017

عدد الاسهم (مليار سهم)

المؤشر	المصارف	الاتصالات	الصناعة	الزراعة	السياحة	الخدمات	استثمار مالي	تحويل مالي	تأمين
الشركات المتداولة	23	2	10	6	9	4	2	3	2
عدد الاسهم المدرجة	8244	2140	308	21	30	54	14	360	16
عدد الاسهم المتداولة	93.073	0.424	0.828	0.055	0.061	0.327	0.0002	10.08	0.11
المتداولة/المدرجة %	1.13	0.02	0.27	0.31	0.20	0.60	0.002	2.8	0.65

4 - قيمة الاسهم المتداولة

بلغت قيمة الاسهم المتداولة (66.855) مليار دينار. مصنفة الى :

A- السوق النظامي : بلغت قيمة الاسهم المتداولة (26.729) مليار دينار.

B- السوق الثاني: بلغت قيمة الاسهم المتداولة (40.126) مليار دينار.

جدول رقم (3)

مؤشرات التداول في سوق العراق للاوراق المالية لشهر تشرين الثاني قياسا مع شهر تشرين الاول 2017

المؤشر	تشرين الاول 2017	تشرين الثاني 2017	التغير %
عدد الشركات المدرجة	101	101	0.00
عدد الشركات المتداولة	62	61	-1.61
عدد الاسهم المتداولة (مليار سهم)	97	105	8.25
القيمة المتداولة (مليار دينار)	87	67	-22.99
عدد الصفقات المنفذة	7251	8202	13.12
مؤشر البورصة (ISX 60) (نقطة)	566.14	571.55	0.96
عدد الاسهم المدرجة (مليار سهم)	11183	11187	0.04
القيمة السوقية (مليار دينار)	10448	10597	1.43

وقياسا بالشهر الماضي تحققت المؤشرات الاتية في شهر تشرين الثاني 2017 :

أ- ارتفع عدد الاسهم المتداولة بنسبة (8%) . لارتفاع عدد الاسهم المتداولة في الصفقات الكبيرة التي مثلت نسبتها من مجموع السوق (82%).

ب- ارتفع عدد الصفقات المنفذة بنسبة (13%) .

ت- ارتفع مؤشر السوق بنسبة (1%) .

ث- ارتفعت القيمة السوقية بنسبة (1.4%) .

ج- انخفض عدد الشركات المتداولة بنسبة (1.6%)

ح- انخفضت قيمة الاسهم المتداولة بنسبة (23%) .

ومن نشرة التداول الشهري يظهر تركيز التداول على اسهم الشركات التالية اذ بلغ التداول فيها :

- أ- المصرف التنمية الدولي بعدد اسهم 26 مليار سهم
- ب- مصرف الموصل بعدد اسهم 24 مليار سهم .
- ت- مصرف ايلاف الاسلامي 11 مليار سهم .
- ث- شركة الحرير للتحويل المالي بعدد اسهم 10 مليار سهم .
- ج- مصرف القابض الاسلامي بعدد اسهم 10 مليار سهم
- ح- مصرف بغداد بعدد اسهم 6 مليار سهم .
- خ- مصرف عبر العراق الاسلامي 5 مليار سهم
- د- مصرف الشرق الاوسط بعدد اسهم 4 مليار سهم .
- ذ- مصرف الخليج التجاري بعدد اسهم 3 مليار سهم .

5 - تداول المستثمرين غير العراقيين

A- الاسهم المشتراة لغير العراقيين :

- بلغ عدد الاسهم المشتراة لغير العراقيين (6.355) مليار سهم نفذت من خلال (1440) صفقة شراء . بلغت قيمتها (4.018) مليار دينار من تداول اسهم (18) شركة مساهمة مدرجة .

B- الاسهم المباعة من غير العراقيين:

- بلغ عدد الاسهم المباعة من غير العراقيين (4.148) مليار سهم نفذت من خلال (634) صفقة بيع . بلغت قيمتها (2.069) مليار دينار من تداول اسهم (7) شركات مساهمة مدرجة.

جدول رقم (4)

مؤشرات تداول غير العراقيين في سوق العراق للاوراق المالية لشهر تشرين الثاني 2017

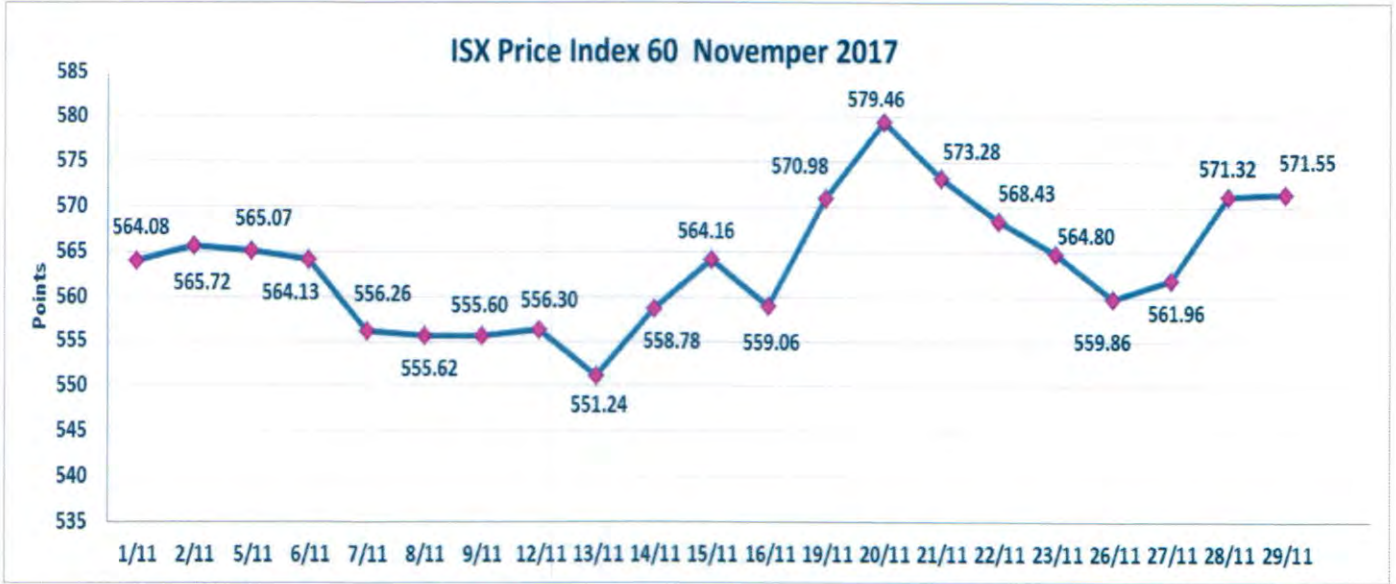
المؤشر	تشرين الاول 2017	تشرين الثاني 2017	التغير %
عدد الاسهم المشتراة لغير العراقيين (مليار سهم)	0.462	6.355	1275.5
قيمة التداولات المشتراة لغير العراقيين (مليار دينار)	1.081	4.018	271.7
عدد الصفقات المشتراة لغير العراقيين	479	1440	200.6
عدد الاسهم المباعة من غير العراقيين (مليار سهم)	7.398	4.148	-43.9
قيمة التداولات المباعة من غير العراقيين (مليار دينار)	13.208	2.069	-84.34
عدد الصفقات المباعة من غير العراقيين	442	634	43.44

6 - مؤشر السوق

اقفل مؤشر السوق ISX60 في نهاية شهر تشرين الثاني 2017 على (571.55) نقطة مرتفعا بنسبة (1%) قياسا بقيمته في اغلاق شهر تشرين الاول البالغة (566.14) نقطة .

سجل المؤشر اعلى ارتفاع له خلال الشهر في جلسة 2017/11/20 عندما اقفل على (579.46) نقطة وادنى انخفاض له عندما اقفل على (551.24) نقطة في جلسة 2017/11/13 .

حركة مؤشر السوق ISX60 خلال شهر تشرين الثاني 2017 .



7- الصفقات الكبيرة :

استمر التداول في (10) جلسات لغاية الساعة 12:30 بعد الظهر لتداول وتنفيذ الصفقات الكبيرة في الزمن الاضافي للجلسة من الساعة (12- 12:30) بعد الظهر . نفذت هذه الاوامر بمعدل سعر الجلسة وفقاً للافصاحات المطلوبة والمنشورة على الموقع الالكتروني للسوق وبعد تدقيقها وفقاً لضوابط العناية الواجبة للمتعاملين بالاوراق المالية. وكانت اهم مؤشراهما :

A - الاوامر الخاصة :

بلغ عدد الاوامر الخاصة المنفذة هذا الشهر امر واحد نفذ من خلال (14) صفقة على اسهم شركة مصرف الموصل ، بلغ عدد الاسهم المتداولة خلالها (12,750) مليار سهم بقيمة (4,334,999,999) دينار .

B - الاوامر المتقابلة المقصودة :

بلغ عدد الاوامر الخاصة المنفذة هذا الشهر (11) امر نفذ من خلالهم (41) صفقة ، بلغ عدد الاسهم المتداولة خلالها (73,567,303,863) سهم بقيمة (50,307,143,784) دينار على اسهم (10) شركات هي (مصرف جيهان ، مصرف القابض الاسلامي ، مصرف ايلاف الاسلامي ، مصرف عبر العراق ، الحرير للتحويل المالي ، مصرف المنصور ، مصرف الخليج ، مصرف الموصل ، مصرف التنمية ، اسياسيل للاتصالات).

C - بذلك بلغ مجموع الاسهم المتداولة في الصفقات الكبيرة والمتقابلة (86,317,303,863) سهم بقيمة بلغت (54,642,143,783) دينار نفذت من خلال (55) صفقة .

D - بلغت نسبة الاسهم المتداولة في الصفقات الكبيرة الى عدد الاسهم الكلي لشهر تشرين الثاني (82.4%).

E - بلغت نسبة قيمة التداول للصفقات الكبيرة الى القيمة الكلية للتداول لشهر تشرين الثاني (81.7%).

ثانيا : مؤشرات التداول المتحققة عام 2017 لغاية 30 تشرين الثاني

بلغ عدد الجلسات التي نظمها سوق العراق للاوراق المالية لغاية 2017/11/30 (223) جلسة تداول ، ويوضح الجدول رقم (5) مؤشرات التداول المتحققة في سوق العراق للاوراق المالية للعام الحالي لغاية 30 تشرين الثاني 2017 :

جدول رقم (5)

مؤشرات التداول في سوق العراق لغاية 2017/11/30

المؤشر	2016/12/31	لغاية 2017/11/30
عدد الشركات المدرجة	97	101
عدد الشركات المتداولة	75	89
عدد الاسهم المتداولة (مليار سهم)	1038	1057
القيمة المتداولة (مليار دينار)	516	777
عدد الصفقات المنفذة	112230	90131
مؤشر البورصة (ISX 60) (نقطة)	649.48	571.55
عدد الاسهم المدرجة (ترليون سهم)	9.333	11.187
القيمة السوقية (ترليون دينار)	9.355	10.597
عدد الاسهم المشتراة لغير العراقيين (مليار سهم)	74.920	79.522
قيمة التداولات المشتراة لغير العراقيين (مليار دينار)	53.835	60.764
عدد الصفقات المشتراة لغير العراقيين	7913	7362
عدد الاسهم المباعة من غير العراقيين (مليار سهم)	61.748	43.135
قيمة تداولات المباعة من غير العراقيين (مليار دينار)	38.574	45.314
عدد الصفقات المباعة من غير العراقيين	11014	6324

ثالثا : نشاط سوق العراق وقرارات مجلس المحافظين لشهر تشرين الثاني 2017 :

أ - قرارات مجلس المحافظين لشهر تشرين الثاني 2017

عقد مجلس محافظي سوق العراق للاوراق المالية جلسته الثانية عشرة لعام 2017 يوم 2017/11/21 ، اتخذ فيها القرارات المناسبة عن المذكرات المعروضة عليه :

- 1- مناقشة التقرير الشهري لسوق العراق للاوراق المالية لشهر تشرين الاول 2017 ومؤشرات التداول المتحققة .
- 2- مناقشة تقييم اداء شركات الوساطة لشهر تشرين الاول 2017 . وتقارير الرقابة والتفتيش وقرارات لجان الانضباط .
- 3- الطلب من ادارة السوق دراسة تعليمات زيادة راس مال الشركات عن طريق بيع الأسهم وفقا لاحكام البند (رابعا) من المادة (55) من قانون الشركات رقم(21) لسنة 1997 .
- 4- تقرر ان تكون اخر جلسة لعام 2017 : يوم الاثنين الموافق 2017/12/25 . وان تكون اول جلسة لعام 2018 : يوم الثلاثاء الموافق 2018/1/2 .

ب - البحوث الجامعية

التعاون مع طلبة الجامعات والمعاهد العراقية ونقدم البيانات المطلوبة والاجابة على استفساراتهم وتزويدهم بالمعلومات الاحصائية والمؤشرات المطلوبة في رسائلهم الجامعية وبحوثهم وتقاريرهم ، وقد بلغ عدد الطلبة (5) طلاب من طلبة الدكتوراه والماجستير خلال شهر تشرين الثاني .

ج - النشاط الاعلامي لسوق العراق للاوراق المالية

يستمر اهتمام وسائل الاعلام المحلية بتغطية النشاطات التي ينظمها سوق العراق للاوراق المالية وقد نشرت وسائل الاعلام خلال شهر تشرين الثاني الاتي :

أ- نشر التقرير الشهري لشهر الاول 2017 .

ب- نشر التقارير الاسبوعية لشهر تشرين الثاني 2017 في الصحف اليومية ونشر المؤشرات الاسبوعية في كل من المواقع الاخبارية كما عرض تاتيل بالمؤشرات في القنوات الفضائية .

ت- نشر المؤشرات اليومية للتداول في الصحف اليومية والمواقع الاخبارية كما تم عرض تاتيل بالمؤشرات اليومية في القنوات الفضائية . .

ث- تخصيص فقرة خاصة لنشر مؤشرات سوق العراق للاوراق المالية في البرنامج الاسبوعي مال واستثمار الذي يعرض على قناة الرشيد الفضائية كل يوم اثنين ، وفي برنامج دينار الذي يبث عبر شاشة قناة بلادي.

ج- بالإمكان متابعة أخبار الشركات واخبار السوق مباشرة ومتابعة نشرة التداول اليومية بعد انتهاء جلسة تداول الأوراق المالية عبر الهواتف الذكية وخدمة المعلومات عبر موقعه **ISX Iraq stock exchange** على **App store** التي اطلقها السوق من شهر كانون الثاني عام 2017 .

رابعا : قرارات هيئة الاوراق المالية .

أ- ايقاف التداول على الشركات المدرجة لعدم ايفائها بمتطلبات الافصاح المالي السنوي لعام 2016 .

- قررت هيئة الاوراق المالية بكتابها المرقم (1984/10) في 2017/11/1 ايقاف التداول على اسهم الشركة العراقية لانتاج البذور اعتبارا من جلسة الاثنين 2017/11/6 لعدم التزامها بتعليمات الافصاح المالي وتقديم البيانات المالية للسنة المالية المنتهية 31/3/2017

- قررت هيئة الاوراق المالية بكتابها المرقم (1332/10) في 2017/8/2 ايقاف التداول على اسهم الشركات التي لم تلتزم بتعليمات الافصاح المالي وتقديم البيانات المالية السنوية لعام 2016 وتم ايقاف اعتبارا من جلسة الاحد 2017/8/6 وتم اطلاق التداول على الشركات التي قدمت بياناتها والشركات التي لا تزال متوقفة هي :

(مصرف الشمال ، مصرف الاتحاد ، مصرف الدولي الاسلامي ، العراقية لصناعة وتجارة الكارتون ، الصناعات الالكترونية ، الكندي لانتاج اللقاحات والادوية البيطرية ، العراقية للنقل البري ، العراقية لنقل المنتجات النفطية والبضائع) واستمرار ايقاف على الشركات التالية (مصرف دجلة والفرات ، مصرف دار السلام ، مصرف الاقتصاد، الخير للاستثمار المالي ، الصناعات الخفيفة ، صناعات الاصباغ الحديثة ، البادية للنقل العام) والشركات التي ضمن المناطق الساخنة عليها تقديم افصاح من قبل رئيس مجلس الادارة عن الوضع الاجمالي للشركة ل يتم اعادة التداول وهي

(المواد الانشائية الحديدية ، صناعة الاثاث المرزلي ، الفلوجة لانتاج المواد الانشائية ، الموصل لمدرسة الالعاب والاستثمارات السياحية ، الخازر لانتاج المواد الانشائية) .

ب- قررت هيئة الاوراق المالية بموجب كتابها المرقم 27/13 في 2017/5/9 استمرار ايقاف تداول اسهم شركة مصرف الاقتصاد حين اتمام متطلبات الهيئة الورادة في كتابها اعلاه وهي (اتمام زيادة رأسمال المصرف والمصادقة عليها من دائرة تسجيل الشركات ، تقديم حسابات المصرف لعام 2016 مع تقرير مجلس الادارة والايضاحات المرفقة على ان تكون وافية وتغطي ملاحظات مراقب الحسابات ولجنة الوصاية ، الافصاح كاملا عن الديون التي تترتب على المصرف عن قرارات الحجز المفروض عليه من قبل الجهات الحكومية وبيان قدرته على استرداد هذه المبالغ من المضمونين واثرها على حساباته ، وتقديم حسابات المصرف للفصل الاول 2017 على ان تكون معدة بدقة .

كما قررت الهيئة بموجب كتابها المرقم 34/13 في 2017/9/27 استمرار ايقاف لعدم اعتماد البيانات المالية لعام 2016 المقدمة من الشركة لعدم التزام الشركة بمتطلبات وقرارات الهيئة في اعداد هذه البيانات .

ت- اطلاق التداول على اسهم الشركات المدرجة بعد ايفائها بمتطلبات الافصاح المالي .

- اطلاق التداول على اسهم شركة مصرف التنمية الدولي في جلسة الاحد 2017/11/26 بعد ايفاء الشركة بمتطلبات الافصاح المالي وتقديم البيانات الفصلية للفصل الاول و الثاني 2017 للهيئة والسوق.

خامسا : متابعة الشركات المساهمة المدرجة وقرارات هيئاتها العامة .

أ - اطلاق التداول على الشركات المدرجة بعد انعقاد هيئاتها العامة :

1- شركة الصناعات المعدنية والدراجات : اطلاق التداول على اسهم الشركة في جلسة 2017/11/1 بعد قرار الهيئة العامة المنعقدة في 2017/10/25 المصادقة على الحسابات الختامية لعام 2016 وعدم المصادقة على معالجة العجز .

2- شركة الحمراء للتأمين : اطلاق التداول على اسهم الشركة في جلسة 2017/11/2 بعد قرار الهيئة العامة المنعقدة في 2017/10/24 المصادقة على الحسابات الختامية لعام 2016 وتوزيع ارباح وتدوير الارباح المتحققة لسنة المالية 2016 الى حساب الفائض المتراكم .

3- شركة مصرف كوردستان : اطلاق التداول على اسهم الشركة في جلسة 2017/11/5 بعد قرار الهيئة العامة المنعقدة في 2017/10/31 المصادقة على الحسابات الختامية لعام 2016 وتدوير الارباح وتعديل اسم الشركة (بإضافة كلمة اسلامي) الى الاسم الحالي وتعديل المادة الاولى من عقد التأسيس .

4- شركة اسيا سيل للاتصالات: اطلاق التداول على اسهم الشركة في جلسة 2017/11/21 بعد قرار الهيئة العامة المنعقدة في 2017/11/18 المصادقة على الحسابات الختامية لعام 2016 توزيع مقسوم الارباح بنسبة 75% من راس المال من ارباح سنة 2016 .

5- شركة فنادق كربلاء: اطلاق التداول على اسهم الشركة في جلسة 2017/11/20 بعد قرار الهيئة العامة المنعقدة في 2017/11/14 زيادة رأسمال الشركة بنسبة 50% اي بمقدار (2.500) مليار وفق المادة (55/اولا) من قانون الشركات . وانتخاب مجلس ادارة جديد .

6- شركة مصرف جيهان : اطلاق التداول على اسهم الشركة في جلسة 2017/11/22 بعد قرار الهيئة العامة المنعقدة في 2017/11/20 نقل مقر الادارة العامة من اربيل الى بغداد .

- 7- شركة بين النهريين للاستثمارات المالية : اطلاق التداول على اسهم الشركة في جلسة 2017/11/22 بعد قرار الهيئة العامة المنعقدة في 2017/11/20 لحين تحديد موعد اجتماع جديد للهيئة العامة .
- 8- شركة مصرف ايلاف الاسلامي: اطلاق التداول على اسهم الشركة في جلسة الثلاثاء 2017/11/28 بعد قرار الهيئة العامة المنعقدة في 2017/11/22 المصادقة على الحسابات الختامية لعام 2016 وتوزيع ارباح نقدية بنسبة (1%) من راس المال الشركة البالغ (250) مليار دينار وانتخاب (2) اعضاء اصليين و(7) اعضاء احتياط.
- 9- شركة فندق بابل : تم اطلاق التداول على اسهم الشركة في جلسة الثلاثاء 2017/11/28 بعد قرار الهيئة العامة المنعقدة في 2017/11/19 المصادقة على الحسابات الختامية لعام 2015 و2016 وتوزيع ارباح نقدية بنسبة (20%) من راس المال الشركة البالغ (2) مليار دينار وسد العجز المتراكم.
- 10- شركة انتاج الالبسة الجاهزة :تم اطلاق التداول على اسهم الشركة في جلسة الاربعاء 2017/11/29 بعد قرار الهيئة العامة المنعقدة في 2017/11/26 المصادقة على الحسابات الختامية لعام 2016 وتم تاجيل فقرة اقرار معالجة الارباح والخسائر وانتخاب اربعة اعضاء اصليين ومثلهم احتياط .

ب - اداراج اسهم الزيادة لشركة المعمورة للاستثمارات العقارية :

- تم ادراج اسهم زيادة رأسمال شركة المعمورة العقارية البالغة (3,580) مليار سهم واطلاقها في التداول 2017/11/14 بعد قرار الهيئة العامة المنعقدة 2017/4/30 زيادة رأس المال من (19,200) مليار دينار الى (22,780) مليار دينار وفق المادة (55/اولاوثانيا) من قانون الشركات .

ج - الاحداث الجوهرية :

- انخفض سعر سهم شركة مصرف كوردستان لجلستين متاليتين بما يقارب الحد الادنى المسموح به لتغير السعر لجلستي 11/7 و2017/11/13 ، ولم يتم ايقاف التداول على اسهم الشركة ، وقد اوضحت الشركة في اجابتها بعدم وجود اية احداث جوهرية ادت الى انخفاض سعر سهم الشركة فهي تداولات طبيعية .
- ارتفع سعر سهم لشركة مصرف كوردستان لجلستين متاليتين بما يقارب الحد الاعلى المسموح به لتغير السعر لجلستي 11/19 و2017/11/20 ، ولم يتم ايقاف التداول على اسهم الشركة وقد اوضحت الشركة في اجابتها بعدم وجود اية احداث جوهرية ادت الى ارتفاع سعر سهم الشركة فهي تداولات طبيعية .

د - شركات التحويل المالي التي تم تغيير نشاطها الى مصرف اسلامي :

- شركة المرج العالمية للتحويل المالي (مصرف الثقة الدولي): اكملت الشركة اجراءات تسجيل وايداع اسهم الشركة في مركز الايداع كشركة مصرفية برأسمال مقدره (250) مليار دينار ، وسيتم اطلاق التداول على اسهم المصرف بعد تقديم بيانات مالية خاصة بالمصرف اما سنوية او فصلية حسب تعليمات هيئة الاوراق المالية .
- صدرت مصادقة هيئة الاوراق المالية على قرار مجلس محافظي سوق العراق للاوراق المالية بالموافقة على ادراج اسهم الشركة المتحدة للتحويل المالي في السوق الثاني واكملت الشركة اجراءات الادراج والتسجيل وايداع سجل المساهمين في مركز الايداع ، وقد قررت الهيئة العامة للشركة تغيير نشاطها من

تحويل مالي الى مصرفي اسلامي وتم استحصال موافقة البنك المركزي على تغيير اسم ونشاط الشركة الى مصرف اسيا العراق الاسلامي للاستثمار والتمويل ، لن يطلق التداول على اسهم الشركة الا بعد انتهاء كافة اجراءات تحويل الشركة الى مصرف اسلامي واستحصال اجازة ممارسة العمل المصرفي وتقديم البيانات المالية الفصلية او السنوية كشركة مصرفية .

هـ - قرر البنك المركزي العراقي وضع مصرفي دجلة والفرات ودار السلام للاستثمار تحت الوصاية.

سادسا : ادراج شركات مساهمة جديدة لعام 2017 :

- طلبت هيئة الاوراق المالية من الشركات الميينة في الجدول رقم (6) استكمال متطلبات الادراج

جدول رقم (6) استكمال متطلبات الادراج

ت	اسم الشركة	النواقص المطلوبة
1	مصرف الجنوب الاسلامي	1- تقديم موافقة الهيئة العامة على ادراج اسهم الشركة في السوق عند اول اجتماع لها . 2- بيان اجراءات الشركة بخصوص ملاحظات الهيئة على الحسابات الختامية لعام 2016 .
2	مصرف اربيل للاستثمار والتمويل	1- الافصاح عن مبلغ الغرامات والتعويضات الواردة في حسابات 2016 وكيفية معالجتها . 2- تقديم محضر اجتماع الهيئة العامة للمصرف المنعقدة بتاريخ 2014/8/13 مصدق من قبل دائرة تسجيل الشركات يوضح موافقة الهيئة العامة على ادراج اسهم الشركة في السوق.
3	الامين العربية للتحويل المالي	- اعداد وتقديم حسابات مالية جديدة ومدققة لعام 2016 بعد رفض حسابات 2016 السابقة المقدمة.
4	الاسوار للتحويل المالي	- تقديم محضري اجتماع الهيئة العامة للسنتين الماليين 2014-2015 مصدقين من دائرة تسجيل الشركات .

سابعا : متابعة ادراج الشركات غير المدرجة :

يتابع البنك المركزي العراقي وهيئة الاوراق المالية وسوق العراق للاوراق الشركات المساهمة غير المدرجة لاستكمال الوثائق المطلوبة ليتم ادراجها في السوق وكما في الجدول رقم (7) ادناه .

جدول رقم (7) الشركات المصرفية والمالية غير المدرجة والوثائق المطلوب تقديمها ليتم ادراج أسهم الشركة في السوق

ت	اسم الشركة	النقص في الوثائق
1	مصرف الانصاري الاسلامي	تم رفع طلب ووثائق الادراج الى هيئة الاوراق المالية لاستحصال موافقتها على الادراج
2	اللؤلؤ للتحويل المالي	تم رفع طلب ووثائق الادراج الى هيئة الاوراق المالية لاستحصال موافقتها على الادراج
3	مصرف الهدى	النواقص : عدم استكمال الشركة : البيانات المالية السنوية 2015 مشفوعا بتقرير كل من مجلس الادارة ومراقب الحسابات ، البيانات المالية الفصلية للفصل الاول والفصل الثالث لعام 2017 معدة حسب تعليمات هيئة الاوراق المالية ، أستيفاء شروط ومتطلبات احكام القوانين ذات العلاقة من قبل الشركة ومنها (قانون الشركات/قانون المصارف)، محاضر اجتماعات الهيئة العامة للسنتين 2015 - 2016 .
4	الطيب للتحويل المالي	تقديم جميع وثائق الادراج الواردة في تعليمات الادراج بعد اكمال اجراءات تحويل الشركة الى مصرف اسلامي بعد انتهاء اجراءات زيادة رأسمال الشركة .
5	مصرف القرطاس الاسلامي	تقديم جميع وثائق الادراج الواردة في تعليمات الادراج .

ثامنا : مراقبة ومتابعة نشاط شركات الوساطة والرقابة على التداول.

- 1- تنفيذ (14) زيارة تفتيشية على شركات الوساطة ومراقبة تداولات شركات الوساطة استناداً لتعليمات وقواعد التداول ، والالتزام بالتسوية السهمية والمقاصة المالية T+0 في نفس يوم الجلسة ومتابعة تجديد خطابات الضمان لشركات الوساطة عند استحقاقها من غير مصرف المقاصة والرقابة اليومية على التداول من قبل قسم الرقابة على التداول وفقاً لتعليمات الرقابة والتفتيش.
- واحالة المخالفين الى لجان الانضباط وفقاً للقانون رقم 74 لسنة 2004 والتعليمات والقواعد السائدة
- 2- تدقيق موازين المراجعة لشهر تشرين الثاني 2017 لشركات الوساطة .
- 3- إيقاف شركات الوساطة عن النشاط التي اكتشفت بحقها مخالفات جسيمة واستمرار إيقاف شركات الوساطة غير المتلزمة بالتعليمات .

تاسعا : احصائيات مركز الايداع في شهر تشرين الثاني 2017

1. بلغ عدد الأسهم المودعة من قبل المساهمين (27) مليار سهم، وعدد اسهم زيادة رأس المال (2.880) مليار سهم لشركة المعمورة للاستثمارات العقارية.
2. بلغ عدد الاسهم في انتقال ملكية الأسهم لمكتب التنازل العائلي والارثي (104) مليون سهم.
3. بلغ عدد الأسهم التي خضعت للتجميد ونقل صلاحية الإيداع من شركات الوساطة الى مركز الإيداع (31) مليار سهم.
4. بلغ عدد الأسهم التي اطلقت من حساب مركز الإيداع الى حساب شركات الوساطة (66) مليار سهم لأغراض التداول من قبل المساهمين.

العلاقات العامة

النشرة الشهرية لتداول الاسهم في السوق النظامي لشهر تشرين الثاني 2017 Monthly Trading Bulletin November 2017

Company Name	عدد ايام التداول Trading days	القيمة المتداولة Trading Volume	الاسهم المتداولة Traded Shares	الصفقات No.of Trans	التغير % Change %	سعر الاغلاق السابق Previous Clo.Price	سعر الاغلاق Closing Price	معدل السعر الحالي Average Price	ادنى سعر Low Price	اعلى سعر High Price	سعر الافتتاح Opening Price	رمز الشركة Code	اسم الشركة
قطاع المصارف													
Commercial Bank of Iraq	19	615,086,322	1,267,393,692	469	17.07	0.410	0.480	0.490	0.400	0.540	0.410	BCOI	المصرف التجاري العراقي
Bank Of Baghdad	21	3,527,534,448	5,769,282,939	1201	8.93	0.560	0.610	0.610	0.560	0.640	0.560	BBOB	مصرف بغداد
Iraqi Islamic Bank	14	28,551,300	59,510,000	49	2.13	0.470	0.480	0.480	0.470	0.510	0.470	BIIB	المصرف العراقي الاسلامي
Iraqi Middle East Investment Bank	20	1,464,963,854	3,977,569,704	691	2.94	0.340	0.350	0.370	0.330	0.390	0.340	BIME	مصرف الشرق الاوسط
Investment Bank of Iraq	19	318,497,328	742,083,321	292	0.00	0.410	0.410	0.430	0.410	0.450	0.420	BIBI	مصرف الاستثمار العراقي
National Bank of Iraq	16	74,952,794	158,856,655	97	-6.00	0.500	0.470	0.470	0.450	0.490	0.480	BNOI	المصرف الاهلي العراقي
Credit Bank Of Iraq	17	61,274,115	89,153,920	122	1.49	0.670	0.680	0.690	0.670	0.700	0.670	BROI	مصرف الائتمان العراقي
Sumer Commerical Bank	7	187,482,034	208,313,371	23	0.00	0.900	0.900	0.900	0.900	0.900	0.900	BSUC	مصرف سومر التجاري
Babylon Bank	17	141,393,175	476,700,323	197	0.00	0.290	0.290	0.300	0.280	0.310	0.280	BBAY	مصرف بابل
Gulf Commercial Bank	20	1,069,280,392	2,965,456,618	548	6.06	0.330	0.350	0.360	0.330	0.400	0.330	BGUC	مصرف الخليج التجاري
Mosul Bank	19	8,222,329,294	23,864,076,621	145	0.00	0.340	0.340	0.350	0.340	0.370	0.340	BMFI	مصرف الموصل
Kurdistan International Bank	11	31,433,160	27,718,752	75	-2.22	1.350	1.320	1.130	1.000	1.320	1.220	BKUI	مصرف كردستان
Ashur International Bank	14	46,849,634	150,590,624	135	14.81	0.270	0.310	0.310	0.280	0.330	0.280	BASH	مصرف اشور
Al-Mansour Bank	16	966,236,753	1,296,142,980	159	1.35	0.740	0.750	0.750	0.740	0.810	0.740	BMNS	مصرف المنصور
United Bank	16	56,606,080	234,075,343	155	9.09	0.220	0.240	0.240	0.220	0.260	0.220	BUND	المصرف المتحد
Elaf Islamic Bank	11	3,144,731,251	10,843,633,009	38	13.79	0.290	0.330	0.290	0.280	0.330	0.290	BELF	مصرف ايلاف الاسلامي
National Islamic Bank	1	2,056,743	2,056,743	2	0.00	1.000	1.000	1.000	1.000	1.000	1.000	BNAI	مصرف الوطني الاسلامي
Cihan Bank for Islamic	11	1,461,625,000	531,500,000	13	0.00	2.750	2.750	2.750	2.750	2.750	2.750	BCIH	مصرف جيهان الاسلامي
Al-Bilad Islamic Bank	5	442,000	1,200,000	9	9.09	0.330	0.360	0.370	0.360	0.390	0.360	BLAD	مصرف البلاد الاسلامي
TOTAL	21	21,421,325,677	52,665,314,615	4420									مجموع قطاع المصارف
قطاع الاتصالات													
Asia Cell Telecommunication	14	2,213,008,620	423,435,408	320	6.12	4.900	5.200	5.230	4.920	5.690	4.920	TASC	اسيا سيل للاتصالات
Al-Khatem Telecoms	3	265,118	81,287	3	1.56	3.200	3.250	3.260	3.200	3.300	3.200	TZNI	الخاتم للاتصالات
TOTAL	15	2,213,273,739	423,516,695	323									مجموع قطاع الاتصالات
قطاع التأمين													
Al-Ameen for Insurance	14	39,744,656	83,117,911	106	11.63	0.430	0.480	0.490	0.420	0.510	0.420	NAME	الامين للتأمين
Gulf Insurance	13	12,713,988	23,659,627	58	9.80	0.510	0.560	0.540	0.510	0.570	0.510	NGIR	الخليج للتأمين
TOTAL	16	52,458,643	106,777,538	164									مجموع قطاع التأمين
قطاع الخدمات													
Kharkh Tour Amuzement City	18	123,525,872	27,616,758	270	7.66	4.180	4.500	4.470	4.200	4.730	4.200	SKTA	العب الكرخ السياحية
Mamoura Realestate Investment	21	498,820,048	262,825,186	646	-5.50	2.000	1.890	1.900	1.750	2.000	2.000	SMRI	المعمورة العقارية
AL-Nukhba for Construction	9	5,158,104	14,607,559	36	8.82	0.340	0.370	0.350	0.340	0.370	0.340	SNUC	النخبة للمقاولات العامة
Iraq Baghdad For General Transportati	12	289,771,287	21,484,762	29	3.05	13.100	13.500	13.490	12.900	13.600	13.100	SBPT	بغداد العراق للنقل العام
TOTAL	21	917,275,311	326,534,265	981									مجموع قطاع الخدمات

النشرة الشهرية لتداول الاسهم في السوق النظامي لشهر تشرين الثاني 2017 Monthly Trading Bulletin November 2017

Company name	عدد ايام التداول Trading days	القيمة المتداولة Trading Volume	الاسهم المتداولة Traded Shares	الصفقات No.of Trans	التغير % Change %	سعر الاغلاق السابق Previous Clo.Price	سعر الاغلاق Closing Price	معدل السعر الحالي Average Price	ادنى سعر Low Price	اعلى سعر High Price	سعر الافتتاح Opening Price	رمز الشركة Code	اسم الشركة
قطاع الصناعة													
Modern Sewing	19	127,668,644	25,899,548	267	-4.85	5.150	4.900	4.930	4.450	5.690	5.070	IMOS	الخطاطة الحديثة
Iraqi For Tufted Carpets	19	44,608,896	5,493,121	124	0.00	8.230	8.230	8.120	8.000	8.350	8.150	IITC	السجاد والمفروشات
Baghdad for Packing Materials	6	1,819,599	1,224,833	12	0.71	1.400	1.410	1.490	1.410	1.500	1.450	IBPM	بغداد لصناعة مواد التغليف
Baghdad Soft Drinks	20	501,810,361	197,201,174	324	0.79	2.530	2.550	2.550	2.460	2.610	2.530	IBSD	بغداد للمشروبات الغازية
Date Processing and Marketing	18	214,625,005	214,214,242	286	-8.74	1.030	0.940	1.000	0.930	1.080	1.030	IIDP	التمور العراقية
Al-Hilal Industries	11	46,421,220	159,597,289	53	3.57	0.280	0.290	0.290	0.280	0.300	0.280	IHLI	الهلال الصناعية
National Chemical&Plastic Industries	14	109,594,284	192,808,173	202	18.00	0.500	0.590	0.570	0.500	0.610	0.500	INCP	الكيمياوية والبلاستيكية
Iraqi Engineering Works	9	6,444,093	9,249,290	21	4.35	0.690	0.720	0.700	0.690	0.730	0.690	IIEW	العراقية للاعمال الهندسية
Metallic Industries and Bicycles	9	13,080,576	21,307,823	36	-3.08	0.650	0.630	0.610	0.600	0.630	0.600	IMIB	الصناعات المعدنية والدراجات
Ready Made Clothes	8	9,078,964	847,101	42	-2.69	10.790	10.500	10.720	10.000	11.500	10.850	IRMC	انتاج الالبسة الجاهزة
TOTAL	21	1,075,151,641	827,842,594	1367									مجموع قطاع الصناعة
قطاع الفنادق والسياحة													
Palestine Hotel	7	26,295,183	1,952,198	19	-7.72	14.250	13.150	13.470	13.150	13.950	13.750	HPAL	فندق فلسطين
Ishtar Hotels	16	41,365,975	3,273,056	52	-2.78	12.600	12.250	12.640	12.250	13.000	12.600	HISH	فنادق عشتار
Babylon Hotel	11	605,160,432	16,690,736	270	-8.11	37.000	34.000	36.260	34.000	37.750	36.500	HBAY	فندق بابل
Baghdad Hotel	10	34,771,193	4,147,834	53	1.22	8.200	8.300	8.380	8.200	8.600	8.250	HBAG	فندق بغداد
National for Tourist Investment	16	165,079,041	25,140,252	95	2.83	6.370	6.550	6.570	6.420	6.800	6.420	HNTI	الاستثمارات السياحية
Karbala Hotels	8	4,325,242	3,943,469	32	-16.92	1.300	1.080	1.100	1.000	1.300	1.300	HKAR	فنادق كربلاء
Mansour Hotel	11	48,488,610	4,016,580	64	-7.69	13.000	12.000	12.070	11.500	12.500	12.500	HMAN	فنادق المنصور
Al-Sadeer Hotel	2	2,173,000	148,000	4	-3.33	15.000	14.500	14.680	13.500	15.000	13.500	HSAD	فندق السدير
TOTAL	21	927,658,676	59,312,125	589									مجموع قطاع الفنادق والسياحة
قطاع الزراعة													
Modern for Animal Production	8	8,592,444	26,022,557	32	-5.71	0.350	0.330	0.330	0.330	0.340	0.340	AMAP	الحديثة للانتاج الحيواني
Al-Ahlyia for Agricultural Production	3	948,516	771,151	3	0.00	1.230	1.230	1.230	1.230	1.230	1.230	AAHP	الاهلية لانتاج الزراعي
Middle East for Production- Fish	2	1,077,565	131,733	9	1.85	8.100	8.250	8.180	8.100	8.250	8.100	AMEF	اسماك الشرق الاوسط
Iraqi for Seed Production	3	89,481,849	21,582,039	163	-3.07	4.230	4.100	4.150	4.090	4.230	4.230	AISP	العراقية لانتاج البذور
Iraqi Products Marketing Meat	12	20,711,348	6,438,133	63	3.17	3.150	3.250	3.220	3.150	3.300	3.150	AIPM	انتاج وتسويق اللحوم
Iraqi Agricultural Products	4	1,165,000	155,000	4	2.01	7.450	7.600	7.520	7.400	7.600	7.400	AIRP	العراقية للمنتجات الزراعية
TOTAL	18	121,976,722	55,100,613	274									مجموع قطاع الزراعة
Grand TOTAL	21	26,729,120,409	54,464,398,445	8118									المجموع الكلي

النشرة الشهرية لتداول الاسهم المشتراة لغير العراقيين لشهر تشرين الثاني 2017
Non-Iraqi Monthly Trading Report (Buy) November 2017

Company Names	القيمة المتداولة	الاسهم المتداولة	الصفقات	رمز الشركة	اسم الشركة
Banks Sector					قطاع المصارف
Commercial Bank of Iraq	271,043,651	553,104,445	148	BCOI	المصرف التجاري العراقي
Bank Of Baghdad	1,371,210,776	2,244,355,306	378	BBOB	مصرف بغداد
Iraqi Islamic Bank	120,000	250,000	1	BIIB	المصرف العراقي الاسلامي
Iraqi Middle East Investment Bank	670,200,000	1,812,500,000	234	BIME	مصرف الشرق الاوسط للاستثمار
National Bank Of Iraq	5,363,350	11,415,000	4	BNOI	المصرف الاهلي العراقي
Babylon Bank	450,000	1,500,000	4	BBAY	مصرف بابل
Gulf Commercial Bank	490,106,670	1,324,499,000	207	BGUC	مصرف الخليج التجاري
Mousil Bank	127,500	375,000	2	BMFI	مصرف الموصل
Ashur International Bank	124,000	400,000	1	BASH	مصرف اشور
Al-Mansour Bank	122,670,000	162,000,000	44	BMNS	مصرف المنصور
United Bank	66,000	300,000	1	BUND	مصرف المتحد
Total Bank sector	2,931,481,947	6,110,698,751	1,024		مجموع قطاع المصارف
Service Sector					قطاع الخدمات
Mamoura Realestate Investment	115,079,431	59,586,521	129	SMRI	المعمورة للاستثمارات العقارية
Total Service sector	115,079,431	59,586,521	129		مجموع قطاع الخدمات
Industry Sector					قطاع الصناعة
Baghdad Soft Drinks	301,194,961	117,851,095	102	IBSD	بغداد للمشروبات الغازية
Iraqi Date Processing and Marketing	1,960,000	2,000,000	1	IIDP	العراقية لتصنيع وتسويق التمور
Total Industry sector	303,154,961	119,851,095	103		مجموع قطاع الصناعة
Hotel Sector					قطاع الفنادق والسياحة
Babylon Hotel	379,035,469	10,428,827	68	HBAY	فندق بابل
Mansour Hotel	558,000	45,000	1	HMAN	فندق المنصور
Total Hotel sector	379,593,469	10,473,827	69		مجموع قطاع الفنادق والسياحة
Telecommunication Sector					قطاع الاتصالات
Asia cell	288,432,233	54,131,932	113	TASC	اسيا سيل للاتصالات
Al-Khateem	261,000	80,000	2	TZNI	شركة الخاتم
Total Telecommunication sector	288,693,233	54,211,932	115		مجموع قطاع الاتصالات
Grand Total	4,018,003,040	6,354,822,126	1,440		المجموع الكلي

النشرة الشهرية لتداول الاسهم المباعة من غير العراقيين في السوق النظامي لشهر تشرين الثاني 2017

Non-Iraqi Monthly Trading Report (Sell) November 2017

Company Names	القيمة المتداولة	الاسهم المتداولة	الصفقات	رمز الشركة	اسم الشركة
Banks Sector					قطاع المصارف
Bank Of Baghdad	1,156,585,322	1,944,985,881	300	BBOB	مصرف بغداد
Iraqi Middle East Investment Bank	738,269,023	2,008,609,971	258	BIME	مصرف الشرق الاوسط للاستثمار
Credit Bank Of Iraq	3,316,500	4,950,000	7	BROI	مصرف الأئتمان العراقي
Al-Mansour Bank	134,517,332	177,569,656	47	BMNS	مصرف المنصور
Total Bank sector	2,032,688,177	4,136,115,508	612		مجموع قطاع المصارف
Industry Sector					قطاع الصناعة
Iraqi For Tufted Carpets	6,195,000	750,000	13	IITC	العراقية للسجاد والمفروشات
Baghdad Soft Drinks	30,116,000	11,600,000	8	IBSD	بغداد للمشروبات الغازية
Total Industry sector	36,311,000	12,350,000	21		مجموع قطاع الصناعة
Telecommunication Sector					قطاع الاتصالات
Al-Khateem	66,000	20,000	1	TZNI	شركة الخاتم
Total Telecommunication sector	66,000	20,000	1		مجموع قطاع الاتصالات
Grand Total	2,069,065,177	4,148,485,508	634		المجموع الكلي

جدول رقم (1) اهم مؤشرات التداول حسب جلسات التداول لشهر تشرين الثاني 2017

Main Trading indicators distributed in sessions September November 2017

مؤشر 60 ISX 60	الشركات المدرجة Co.List ed	الشركات المتداولة Co.Trad ed	الاهمية النسبية % Change %	الصفقات No.of Trans	الاهمية النسبية % Change %	القيمة المتداولة Trading Volume	الاهمية النسبية % Change %	عدد الاسهم المتداولة Traded Shares	الجلسات Sessions
564.080	72	26	3.62	294	1.20	321,490,895	0.54	291,613,266	01/11/2017
565.720	72	35	2.87	233	0.78	208,357,845	0.47	256,846,837	02/11/2017
565.070	72	37	5.27	428	13.61	3,638,297,160	21.01	11,444,140,523	05/11/2017
564.130	72	28	2.38	193	3.86	1,032,910,429	2.73	1,488,102,941	06/11/2017
556.260	72	31	3.78	307	1.41	377,186,897	0.97	526,761,070	07/11/2017
555.620	72	24	2.27	184	1.36	362,394,299	1.18	640,933,287	08/11/2017
555.600	72	21	1.71	139	0.32	85,424,819	0.22	117,418,255	09/11/2017
556.300	72	28	3.17	257	7.46	1,994,667,830	1.01	549,113,793	12/11/2017
551.240	72	35	5.46	443	2.20	588,971,243	1.65	898,061,345	13/11/2017
558.780	72	31	8.77	712	4.02	1,075,694,081	3.18	1,732,358,664	14/11/2017
564.160	72	33	10.09	819	3.94	1,053,826,844	3.97	2,159,941,321	15/11/2017
559.060	72	33	8.51	691	3.36	897,103,602	3.28	1,788,311,281	16/11/2017
570.980	72	31	7.29	592	3.92	1,048,282,661	3.80	2,069,739,297	19/11/2017
579.460	72	34	6.13	498	16.68	4,458,064,391	21.85	11,898,678,802	20/11/2017
573.280	72	33	4.75	386	3.10	828,540,170	2.60	1,415,650,700	21/11/2017
568.430	72	28	4.56	370	18.84	5,035,160,310	18.18	9,902,990,496	22/11/2017
564.800	72	30	3.58	291	2.07	552,707,926	1.47	801,310,838	23/11/2017
559.860	72	28	4.05	329	1.89	504,707,792	1.10	599,619,127	26/11/2017
561.960	72	25	3.82	310	7.13	1,906,380,959	8.77	4,774,423,624	27/11/2017
571.320	72	29	3.25	264	1.15	307,916,493	0.95	519,059,409	28/11/2017
571.550	72	27	4.66	378	1.69	451,033,763	1.08	589,323,569	29/11/2017
571.550	72	51	100	8,118	100	26,729,120,409	100	54,464,398,445	المجموع الحالي Total This Month
566.140	72	53	100	7119	100	47,467,994,375	100	42,162,498,086	المجموع السابق Total Last Month
0.96	0.00	-3.77	—	14.03	—	-43.69	—	29.18	التغيير (%) Change(%)
—	—	18	—	1440	—	4,018,003,040	—	6,354,822,126	غير العراقيين شراء
—	—	35.29	—	17.74	—	15.03	—	11.67	النسبة من الكلي
—	—	7	—	634	—	2,069,065,177	—	4,148,485,508	غير العراقيين بيعا
—	—	13.73	—	7.81	—	7.74	—	7.62	النسبة من الكلي

ISX Price Index 60 November 2017



جدول رقم (2) اهم مؤشرات التداول المشتراة لغير العراقيين حسب جلسات التداول لشهر تشرين الثاني 2017

Main Trading indicators for non Iraqis (Buy) distributed in sessions November 2017

الشركات المتداولة Co.Traded	الاهمية النسبية % Change %	الصفقات No.of Trans	الاهمية النسبية % Change %	القيمة المتداولة Trading Volume	الاهمية النسبية % Change %	عدد الاسهم المتداولة Traded Shares	الجلسات Sessions
2	0.56	8	2.64	106,044,469	0.13	7,983,827	01/11/2017
1	0.56	8	0.50	20,212,560	0.56	35,826,000	02/11/2017
2	7.71	111	6.75	271,361,000	4.75	301,695,000	05/11/2017
1	0.76	11	1.42	57,000,000	1.57	100,000,000	06/11/2017
3	3.19	46	2.34	93,851,500	2.16	137,500,000	07/11/2017
2	0.21	3	0.05	1,852,700	0.02	970,000	08/11/2017
4	0.49	7	0.07	2,918,669	0.04	2,561,131	09/11/2017
2	1.74	25	4.40	176,960,000	0.11	7,000,000	12/11/2017
5	3.06	44	3.30	132,708,267	3.16	200,539,698	13/11/2017
5	15.83	228	12.88	517,413,498	11.81	750,617,126	14/11/2017
7	14.58	210	13.08	525,627,956	18.47	1,173,972,301	15/11/2017
7	10.76	155	9.31	373,910,580	13.38	850,219,742	16/11/2017
6	8.33	120	8.29	333,166,059	12.40	787,715,394	19/11/2017
5	3.26	47	4.00	160,855,564	3.11	197,570,215	20/11/2017
5	8.47	122	10.49	421,360,000	13.49	857,250,000	21/11/2017
4	2.92	42	3.15	126,390,000	2.22	141,000,000	22/11/2017
4	4.38	63	4.83	193,885,266	5.23	332,621,476	23/11/2017
5	1.32	19	3.55	142,763,576	1.42	90,181,640	26/11/2017
4	3.06	44	3.43	137,740,000	2.64	167,500,000	27/11/2017
6	2.50	36	1.78	71,454,945	1.75	111,425,951	28/11/2017
6	6.32	91	3.75	150,526,431	1.58	100,672,625	29/11/2017
18	100	1440	100	4,018,003,040	100	6,354,822,126	المجموع الحالي Total This Month
18	100	479	100	1,080,506,428	100	461,663,472	المجموع السابق Total Last Month
0.00	—	200.63	—	271.86	—	1276.51	التغيير (%) Change(%)

جدول رقم (3) اهم مؤشرات التداول المباعة من غير العراقيين حسب جلسات التداول لشهر تشرين الثاني 2017

Main Trading indicators for non Iraqis (Sell) distributed in session November 2017


الشركات المتداولة	الاهمية النسبية %	الصفقات	الاهمية النسبية %	القيمة المتداولة	الاهمية النسبية %	عدد الاسهم المتداولة	الجلسات
Co.Traded	Change %	No.of Trans	Change %	Trading Volume	Change %	Traded Shares	Sessions
—	0.00	—	0.00	—	0.00	—	01/11/2017
1	0.63	4	0.33	6,800,000	0.48	20,000,000	02/11/2017
2	8.99	57	5.69	117,740,000	5.09	211,000,000	05/11/2017
2	9.62	61	11.06	228,867,000	9.70	402,550,000	06/11/2017
1	6.94	44	6.89	142,500,000	6.03	250,000,000	07/11/2017
2	2.05	13	5.43	112,396,952	4.71	195,485,881	08/11/2017
1	0.16	1	0.01	251,000	0.00	100,000	09/11/2017
2	1.26	8	0.19	3,998,387	0.17	6,955,549	12/11/2017
2	3.31	21	4.80	99,300,000	4.65	193,000,000	13/11/2017
3	13.41	85	12.38	256,225,000	10.76	446,500,000	14/11/2017
2	11.04	70	10.13	209,600,000	11.69	485,000,000	15/11/2017
1	7.73	49	5.24	108,500,000	7.23	300,000,000	16/11/2017
3	13.09	83	13.92	288,086,000	18.10	751,020,000	19/11/2017
2	3.94	25	5.12	106,000,000	3.25	135,000,000	20/11/2017
1	1.26	8	0.92	19,000,000	1.21	50,000,000	21/11/2017
2	4.10	26	3.34	69,195,000	2.43	100,750,000	22/11/2017
2	2.21	14	2.76	57,166,468	3.35	139,024,078	23/11/2017
2	0.63	4	0.81	16,846,000	0.65	27,100,000	26/11/2017
1	1.74	11	2.95	61,000,000	2.41	100,000,000	27/11/2017
2	4.73	30	4.28	88,600,000	5.06	210,000,000	28/11/2017
1	3.15	20	3.72	76,993,370	3.01	125,000,000	29/11/2017
7	100	634	0.00	2,069,065,177	0.00	4,148,485,508	المجموع الحالي Total This Month
9	100	442	100.00	13,207,591,260	100.00	7,397,801,600	المجموع السابق Total Last Month
-22.22	—	43.44	—	-84.33	—	-43.92	التغيير (%) Change(%)

جدول رقم (4) مؤشرات التداول الرئيسية موزعة قطاعيا لشهر تشرين الثاني 2017

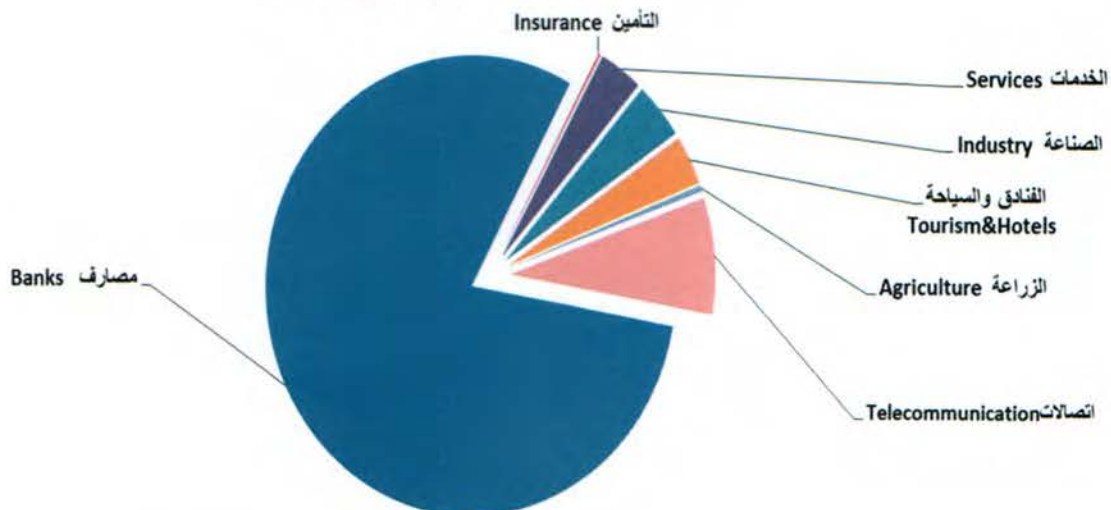
Main Trading indicators distributed in to Sectors November 2017

الشركات المدرجة Co.Listed	الشركات المتداولة Co.Traded	الاهمية النسبية (%)	الصفقات No.of Trans	الاهمية النسبية (%)	القيمة المتداولة Trading Volume	الاهمية النسبية (%)	عدد الاسهم المتداولة Traded Shares	القطاع SECTOR
24	19	54.45	4420	80.14	21,421,325,677	96.70	52,665,314,615	المصارف Banks
2	2	3.98	323	8.28	2,213,273,739	0.78	423,516,695	الاتصالات Telecommunication
4	2	2.02	164	0.20	52,458,643	0.20	106,777,538	التأمين Insurance
2	—	0	—	0	—	0	—	الاستثمار Investment
7	4	12.08	981	3.43	917,275,311	0.60	326,534,265	الخدمات Services
18	10	16.84	1367	4.02	1,075,151,641	1.52	827,842,594	الصناعة Industry
9	8	7.26	589	3.47	927,658,676	0.11	59,312,125	الفنادق والسياحة Tourism&Hotels
6	6	3.38	274	0.46	121,976,722	0.10	55,100,613	الزراعة Agriculture
72	51	100	8,118	100	26,729,120,409	100	54,464,398,445	المجموع TOTAL

عدد الاسهم المتداولة قطاعيا Traded Shares



القيمة المتداولة قطاعيا Trading Volume



جدول رقم (5) مؤشرات التداول القطاعية المشتراة لغير العراقيين لشهر تشرين الثاني 2017

Main Trading indicators distributed in to Sectors for non Iraqis(Buy)for the November 2017

الشركات المدرجة Co.Listed	الشركات المتداولة Co.Traded	الاهمية النسبية (%)	الصفقات No.of Trans	الاهمية النسبية (%)	القيمة المتداولة Trading Volume	الاهمية النسبية (%)	عدد الاسهم المتداولة Traded Shares	القطاع SECTOR
24	11	71.11	1024	72.96	2,931,481,947	96.16	6,110,698,751	المصارف Banks
2	2	7.99	115	7.18	288,693,233	0.85	54,211,932	الاتصالات Telecommunication
4	—	0.00	—	0.00	—	0.00	—	التأمين Insurance
2	—	0.00	—	0.00	—	0.00	—	الاستثمار Investment
7	1	8.96	129	2.86	115,079,431	0.94	59,586,521	الخدمات Services
18	2	7.15	103	7.54	303,154,961	1.89	119,851,095	الصناعة Industry
9	2	4.79	69	9.45	379,593,469	0.16	10,473,827	الفنادق والسياحة Tourism&Hotels
6	—	0.00	—	0.00	—	0.00	—	الزراعة Agriculture
72	18	100	1,440	100	4,018,003,040	100	6,354,822,126	TOTAL المجموع

جدول رقم (6) مؤشرات التداول القطاعية المباعة من غير العراقيين لشهر تشرين الثاني 2017

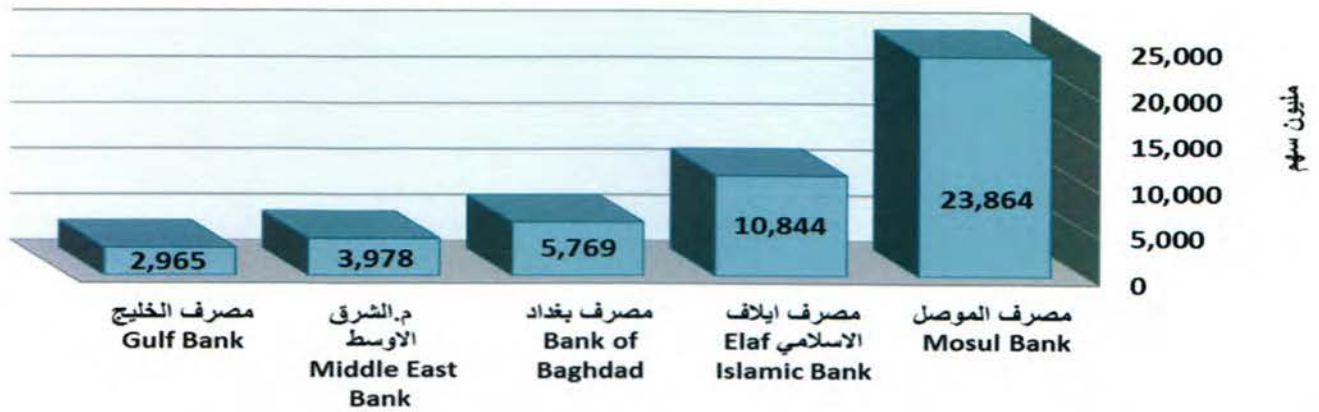
Main Trading indicators distributed in to Sectors for non Iraqis(Sell)for the November 2017

الشركات المدرجة Co.Listed	الشركات المتداولة Co.Traded	الاهمية النسبية (%)	الصفقات No.of Trans	الاهمية النسبية (%)	القيمة المتداولة Trading Volume	الاهمية النسبية (%)	عدد الاسهم المتداولة Traded Shares	القطاع SECTOR
24	4	96.53	612	98.24	2,032,688,177	99.70	4,136,115,508	المصارف Banks
2	1	0.16	1	0.00	66,000	0.00	20,000	الاتصالات Telecommunication
4	—	0.00	—	0.00	—	0.00	—	التأمين Insurance
2	—	0.00	—	0.00	—	0.00	—	الاستثمار Investment
7	—	0.00	—	0.00	—	0.000	—	الخدمات Services
18	2	3.31	21	1.75	36,311,000	0.30	12,350,000	الصناعة Industry
9	—	0.00	—	0.00	—	0.00	—	الفنادق والسياحة Tourism&Hotels
6	—	0.00	—	0.00	—	0.00	—	الزراعة Agriculture
72	7	100	634	100	2,069,065,177	100	4,148,485,508	TOTAL المجموع

Top Five Companies By Traded Shares for the November 2017

Company Name	عدد الاسهم المتداولة Traded Shares	النسبة الى الاسهم الكلي % To the Total Traded Shares%	سعر الاغلاق Closing Price		اسم الشركة
			الشهر السابق Last Month	الشهر الحالي This Month	
Mosul Bank	23,864,076,621	43.82	0.340	0.340	1 مصرف الموصل
Elaf Islamic Bank	10,843,633,009	19.91	0.290	0.330	2 مصرف ايلاف الاسلامي
Bank Of Baghdad	5,769,282,939	10.59	0.560	0.610	3 مصرف بغداد
Iraqi Middle East Investment Ba	3,977,569,704	7.30	0.340	0.350	4 مصرف الشرق الاوسط
Gulf Commercial Bank	2,965,456,618	5.44	0.330	0.350	5 مصرف الخليج التجاري
Total	47,420,018,891	87.07	—	—	المجموع

الشركات الخمس الاكثر تداولاً من حيث عدد الاسهم المتداولة

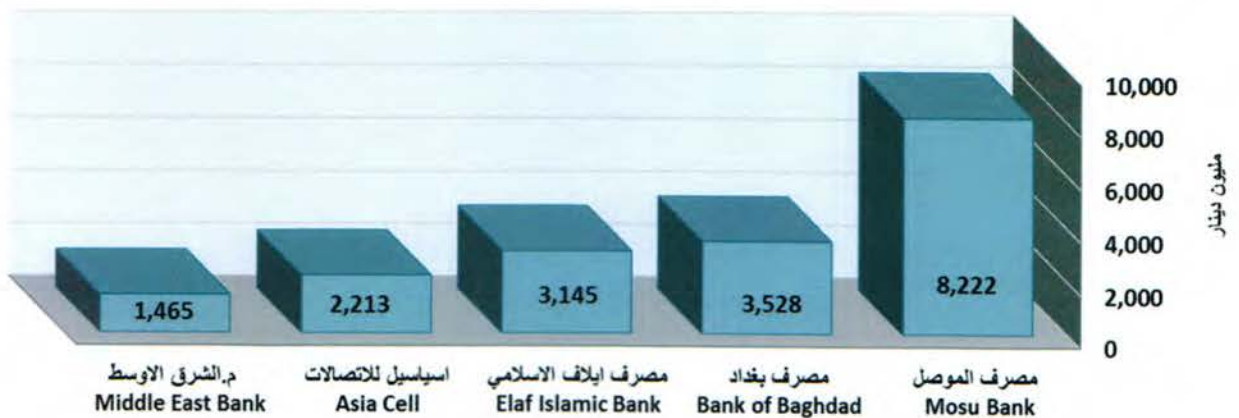


جدول رقم (8) الشركات الخمس الاكثر تداولاً من حيث القيمة المتداولة لشهر تشرين الثاني 2017

Top Five Companies By Trading Volume for the November 2017

Company name	القيمة المتداولة Trading Volume	النسبة الى التداول الكلي % To the Total Trading Volume%	سعر الاغلاق Closing Price		اسم الشركة
			الشهر السابق Last Month	الشهر الحالي This Month	
Mosul Bank	8,222,329,294	30.76	0.340	0.340	1 مصرف الموصل
Bank Of Baghdad	3,527,534,448	13.20	0.560	0.610	2 مصرف بغداد
Elaf Islamic Bank	3,144,731,251	11.77	0.290	0.330	3 مصرف ايلاف الاسلامي
Asia Cell Telecommunication	2,213,008,620	8.28	4.900	5.200	4 اسيا سيل للاتصالات
Iraqi Middle East Investment Ba	1,464,963,854	5.48	0.340	0.350	5 مصرف الشرق الاوسط
Total	18,572,567,467	69.48	—	—	المجموع

الشركات الخمس الاكثر تداولاً من حيث القيمة المتداولة



جدول رقم (9) الشركات الخمس الأكثر تداولاً من حيث عدد الاسهم المشتراة لغير العراقيين لشهر تشرين الثاني 2017
Top Five Companies By Traded Shares for non Iraqis (Buy) for the November 2017

Company Name	النسبة الى عدد الاسهم الكلية % To the Total Traded Shares%	عدد الاسهم المتداولة Traded Shares	اسم الشركة
Bank Of Baghdad	35.32	2,244,355,306	1 مصرف بغداد
Iraqi Middle East Investment Bank	28.52	1,812,500,000	2 مصرف الشرق الاوسط للاستثمار
Gulf Commercial Bank	20.84	1,324,499,000	3 مصرف الخليج التجاري
Al-Mansour Bank	2.55	162,000,000	4 مصرف المنصور
Baghdad Soft Drinks	1.85	117,851,095	5 بغداد للمشروبات الغازية
Total	89.09	5,661,205,401	المجموع

جدول رقم (10) الشركات الخمس الأكثر تداولاً من حيث القيمة المتداولة المشتراة لغير العراقيين لشهر تشرين الثاني 2017

Top Five Companies By Trading Volume for non Iraqis (Buy) for the November 2017

Company Name	النسبة الى التداول الكلية % To the Total Trading Volume%	القيمة المتداولة Trading Volume	اسم الشركة
Commercial Bank of Iraq	6.75	271,043,651	1 المصرف التجاري العراقي
Bank Of Baghdad	34.13	1,371,210,776	2 مصرف بغداد
Iraqi Middle East Bank	16.68	670,200,000	3 مصرف الشرق الاوسط للاستثمار
Gulf Commercial Bank	12.20	490,106,670	4 مصرف الخليج التجاري
Babylon Hotel	9.43	379,035,469	5 فندق بابل
Total	79.18	3,181,596,566	المجموع

جدول رقم (11) الشركات الخمس الأكثر تداولاً من حيث عدد الاسهم المتداولة المباعة من غير العراقيين لشهر تشرين الثاني 2017

Top Five Companies By Traded Shares for non Iraqis (Sell) for the November 2017

Company Name	النسبة الى الاسهم الكلية % To the Total Traded Shares%	عدد الاسهم المتداولة Traded Shares	اسم الشركة
Iraqi Middle East Bank	48.42	2,008,609,971	1 مصرف الشرق الاوسط للاستثمار
Bank Of Baghdad	46.88	1,944,985,881	2 مصرف بغداد
Al-Mansour Bank	4.28	177,569,656	3 مصرف المنصور
Baghdad Soft Drinks	0.28	11,600,000	4 بغداد للمشروبات الغازية
Credit Bank Of Iraq	0.12	4,950,000	5 مصرف الائتمان العراقي
Total	99.98	4,147,715,508	المجموع

جدول رقم (12) الشركات الخمس الأكثر تداولاً من حيث القيمة المتداولة المباعة من غير العراقيين لشهر تشرين الثاني 2017

Top Five Companies By Trading Volume for non Iraqis (Sell) for the November 2017

Company Name	النسبة الى التداول الكلية % To the Total Trading Volume%	القيمة المتداولة Trading Volume	اسم الشركة
Bank Of Baghdad	55.90	1,156,585,322	1 مصرف بغداد
Iraqi Middle East Investment Bank	35.68	738,269,023	2 مصرف الشرق الاوسط للاستثمار
Al-Mansour Bank	6.50	134,517,332	3 مصرف المنصور
Baghdad Soft Drinks	1.46	30,116,000	4 بغداد للمشروبات الغازية
Iraqi For Tufted Carpets	0.30	6,195,000	5 العراقية للسجاد والمفروشات
Total	99.84	2,065,682,677	المجموع

جدول رقم (13) الشركات الخمس الأكثر ارتفاعا لشهر تشرين الثاني مقارنة بشهر تشرين الاول 2017

High Companies for November As compared with October 2017

Company Name	القيمة المتداولة (دينار) Trading Volume	التغير (%) Change (%)	سعر الاغلاق السابق Closing Price	سعر الاجلاق Closing Price	اسم الشركة
National Chemical&Plastic Industries	109,594,284	18.00	0.500	0.590	1 الكيماوية والبلاستيكية
Commercial Bank of Iraq	615,086,322	17.07	0.410	0.480	2 المصرف التجاري العراقي
Ashur International Bank	46,849,634	14.81	0.270	0.310	3 مصرف اشور
Elaf Islamic Bank	3,144,731,251	13.79	0.290	0.330	4 مصرف ايلاف الاسلامي
Al-Ameen for Insurance	39,744,656	11.63	0.430	0.480	5 الامين للتأمين

جدول رقم (14) الشركات الخمس الأكثر انخفاضاً لشهر تشرين الثاني مقارنة بشهر تشرين الاول 2017

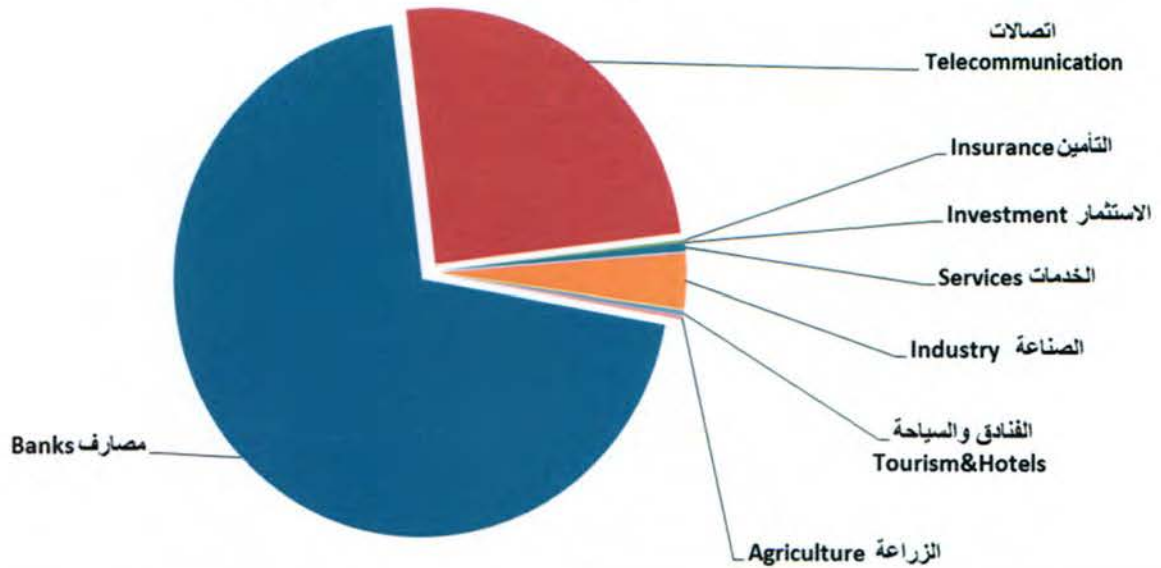
Five Low Companies for November As compared with October 2017

Company Name	القيمة المتداولة (دينار) Trading Volume	التغير (%) Change (%)	سعر الاغلاق السابق Closing Price	سعر الاجلاق Closing Price	اسم الشركة
Karbala Hotels	4,325,242	-16.92	1.300	1.080	1 فنادق كربلاء
Date Processing and Marketing	214,625,005	-8.74	1.030	0.940	2 التمور العراقية
Babylon Hotel	605,160,432	-8.11	37.000	34.000	3 فندق بابل
Palestine Hotel	26,295,183	-7.72	14.250	13.150	4 فندق فلسطين
Mansour Hotel	48,488,610	-7.69	13.000	12.000	5 فنادق المنصور

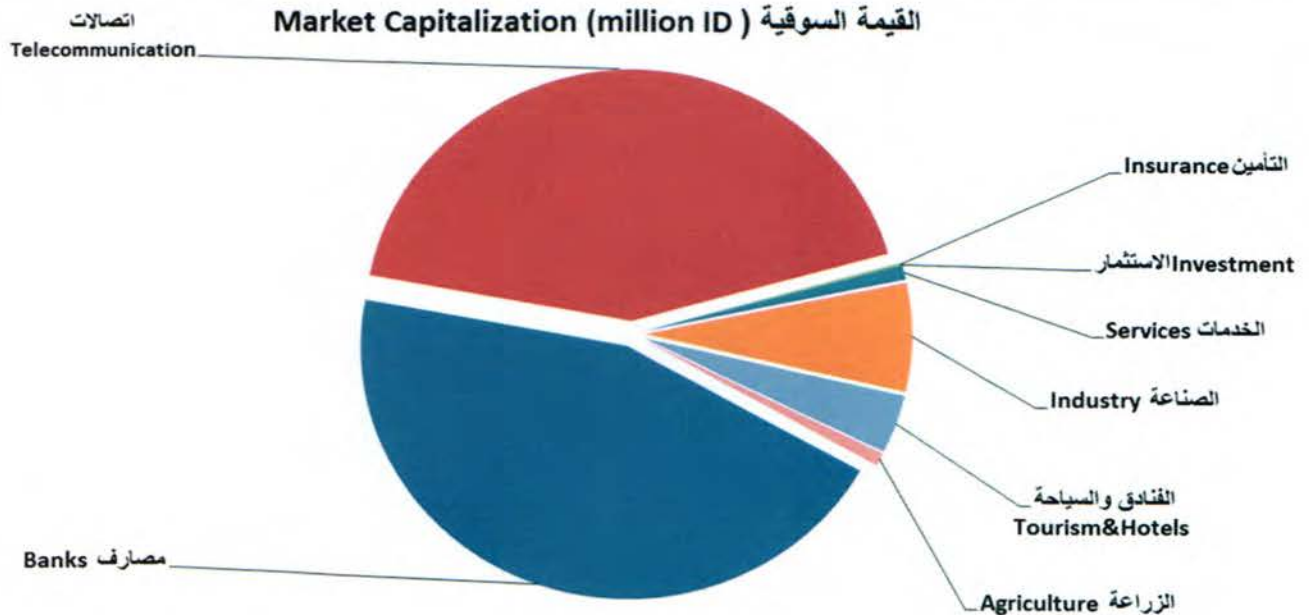
Companies capital & Companies' market Cap. distributed in to sectors November 2017

النسبة (%) Change%	القيمة السوقية (مليون دينار) Market Cap. (MILLION ID)	النسبة (%) Change%	الاسهم المدرجة (مليون دينار) Listed Share (MILLION ID)	القطاع SECTOR
44.84	3617756	70.26	6029653	المصارف Banks
42.66	3441783	24.93	2139783	الاتصالات Telecommunication
0.09	7179	0.13	11419	التأمين Insurance
0.03	2240	0.04	3150	الاستثمار Investment
0.93	75201	0.55	46945	الخدمات Services
6.87	554290	3.51	300950	الصناعة Industry
3.75	302387	0.34	29469	الفنادق والسياحة Tourism & Hotels
0.83	66572	0.24	20836	الزراعة Agriculture
100	8067408	100	8582205	TOTAL المجموع

الاسهم المدرجة (million) Listed Share



القيمة السوقية (million ID) Market Capitalization



COMPANY NAMES	معدل دوران السهم Turn over Ratio	القيمة السوقية (مليون دينار) Market Capitalization	سعر الاغلاق Closing Price	Subscribed Shares رأس المال (مليون دينار)	اسماء الشركات
IndustrySector					قطاع الصناعة
Al-Mansour Pharmaceuticals Industries	لم تتداول	4464	0.690	6,469	1 المنصور للصناعات الدوائية
Modern Sewing	2.590	4900	4.900	1,000	2 الخياطة الحديثة
Iraqi For Tufted Carpets	1.099	4115	8.230	500	3 العراقية للسجاد والمفروشات
Baghdad for Packing Materials	0.113	1523	1.410	1,080	4 بغداد لصناعة مواد التغليف
Baghdad Soft Drinks	0.111	452199	2.550	177,333	5 بغداد للمشروبات الغازية
Iraqi Date Processing and Marketing	1.242	16215	0.940	17,250	6 التمور العراقية
Al -HiLal Industries	1.290	3589	0.290	12,375	7 الهلال الصناعية
The Light Industries	متوقفة	5208	0.310	16,800	8 الصناعات الخفيفة
National Chemical &Plastic Industries	1.270	8960	0.590	15,187	9 الصناعات الكيماوية
ELectronic Industries	متوقفة	8100	0.450	18,000	10 الصناعات الالكترونية
AL- Kindi of Veterinary Vaccines	متوقفة	4514	0.760	5,940	11 الكندي لانتاج اللقاحات البيطرية
Fallujah for Construction Materials	متوقفة	4711	1.510	3,120	12 الفلوجة لانتاج المواد الانشائية
Iraqi Engineering Works	0.617	1080	0.720	1,500	13 العراقية للاعمال الهندسية
Al -Khazer Construction Materials	متوقفة	1270	1.270	1,000	14 الخازر لانتاج المواد الانشائية
Modern Paint Industries	متوقفة	11516	1.250	9,213	15 الاصباغ الحديثة
Metallic Industries and Bicycles	0.426	3150	0.630	5,000	16 الصناعات المعدنية والدراجات
Ready Made Clothes	0.053	16727	10.500	1,593	17 انتاج الالبسة الجاهزة
Iraqi Carton Manufacturies	متوقفة	2049	0.270	7,590	18 العراقية لصناعات الكرتون
Tourism&Hotels Sector					قطاع الفنادق والسياحة
Palestine Hotel	0.044	58781	13.150	4,470	1 فندق فلسطين
Ishtar Hotels	0.094	42875	12.250	3,500	2 فنادق عشتار
Babylon Hotel	0.835	68000	34.000	2,000	3 فندق بابل
Baghdad Hotel	0.108	31905	8.300	3,844	4 فندق بغداد
National for Tourist Investment	0.402	40957	6.550	6,253	5 الوطنية للاستثمارات السياحية
Tourist Village of Mosul dam	لم تتداول	1428	5.950	240	6 المدينة السياحية في سد الموصل
Karbala Hotels	0.079	5400	1.080	5,000	7 فنادق كربلاء
Mansour Hotel	0.137	35076	12.000	2,923	8 فندق المنصور
Al-Sadeer Hotel	0.012	17966	14.500	1,239	9 فندق السدير
Agricultur Sector					قطاع الزراعة
Modern for Animal Production	0.634	1353	0.330	4,101	1 الحديثة للانتاج الحيواني
Al-Ahlyia for Agricultural Production	0.134	707	1.230	575	2 الاهلية لانتاج الزراعي
Middle East for Production- Fish	0.044	2475	8.250	300	3 الشرق الاوسط للاسماك
Iraqi for Seed Production	0.206	43050	4.100	10,500	4 العراقية لانتاج البذور
Iraqi Products Marketing Meat	0.129	16250	3.250	5,000	5 العراقية لانتاج وتسويق اللحوم
Iraqi Agricultural Products	0.043	2736	7.600	360	6 العراقية للمنتجات الزراعية

Company Name	معدل دوران السهم Turn over Ratio	القيمة السوقية (مليون دينار) Market Capitalization	سعر الاغلاق Closing Price	راس المال (مليون دينار) Subscribed Shares	اسماء الشركات
Banks Sector					قطاع المصارف
Commercial Bank of Iraq	0.507	120000	0.480	250,000	1 المصرف التجاري العراقي
Bank of Baghdad	2.308	152500	0.610	250,000	2 مصرف بغداد
Iraqi Islamic Bank	0.024	120000	0.480	250,000	3 المصرف الاسلامي
Iraqi Middle East Investment Bank	1.591	87500	0.350	250,000	4 مصرف الشرق الاوسط
Investment Bank of Iraq	0.297	102500	0.410	250,000	5 مصرف الاستثمار العراقي
National Bank of Iraq	0.064	117500	0.470	250,000	6 المصرف الاهلي العراقي
Credit Bank Of Iraq	0.036	170000	0.680	250,000	7 مصرف الائتمان
Dar es salam Investment Bank	متوقفة	19500	0.130	150,000	8 مصرف دار السلام
Sumer Commerical Bank	0.083	225000	0.900	250,000	9 مصرف سومر التجاري
Babylon Bank	0.191	72500	0.290	250,000	10 مصرف بابل
Economy Bank	متوقفة	89076	0.430	207,153	11 مصرف الاقتصاد للاستثمار
Gulf Commercial Bank	0.988	105000	0.350	300,000	12 مصرف الخليج التجاري
Mosul Bank	9.45	85850	0.340	252,500	13 مصرف الموصل
North Bank	متوقفة	60000	0.200	300,000	14 مصرف الشمال
Union Bank of Iraq	متوقفة	73080	0.290	252,000	15 مصرف الاتحاد العراقي
Kurdistan International Bank	0.007	528000	1.320	400,000	16 مصرف كردستان
Ashur International Bank	0.060	77500	0.310	250,000	17 مصرف اشور الدولي
Mansour Bank	0.518	187500	0.750	250,000	18 مصرف المنصور للاستثمار
united Bank For Invistment	0.078	72000	0.240	300,000	19 المصرف المتحد للاستثمار
Dijlah & Furat Bank	متوقفة	28000	0.250	112,000	20 مصرف دجلة والفرات
Elaf Islamic Bank	4.337	82500	0.330	250,000	21 مصرف ايلاف
National Islamic Bank	0.001	251000	1.000	251,000	22 المصرف الوطني الاسلامي
Cihan Bank for Islamic	0.208	701250	2.750	255,000	23 مصرف جيهان الاسلامي
Al-Bilad Islamic Bank	0.0005	90000	0.360	250,000	24 مصرف البلاد الاسلامي
Telecommunication Sector					قطاع الاتصالات
Asia Cell Telecommunication	0.137	1612000	5.200	310,000	1 اسيا سيل للاتصالات
Al-Khatem Telecommunication	0.00001	1829783	1.000	1,829,783	2 الخاتم للاتصالات
Insurance Sector					قطاع التأمين
Al-Ameen for Insurance	2.437	1705	0.500	3,410	1 الامين للتأمين
Dar Al-Salam for Insurance	متوقفة	3404	0.970	3,509	2 دار السلام للتأمين
AHliya For Insurance	لم تتداول	950	0.380	2,500	3 الاهلية للتأمين
Gulf Insurance	1.183	1120	0.560	2,000	4 الخليج للتأمين
Investment Sector					قطاع الاستثمار
AL-Wiaam for Financial Investment	لم تتداول	1780	0.890	2,000	1 الويام للاستثمار المالي
Al-Zawraa for Financial Investment	لم تتداول	460	0.400	1,150	2 الزوراء للاستثمار المالي
Services Sector					قطاع الخدمات
Kharkh Tour Amuzement City	2.762	4500	4.500	1,000	1 مدينة العاب الكرخ السياحية
Mamoura Realestate	1.154	43054	1.890	22,780	2 المعمورة للاستثمارات العقارية
AL-Nukhba for Construction	0.707	764	0.370	2,065	3 النخبة للمقاولات العامة
Iraqi Land Transport	متوقفة	9940	0.710	14,000	4 العراقية للنقل البري
Iraq Baghdad For General Transportatation	2.148	13500	13.500	1,000	5 بغداد العراق للنقل العام
Iraqi for General Transportatation	متوقفة	2145	0.550	3,900	6 نقل المنتجات النفطية والبضائع
AL-Badia for General Trans	متوقفة	1298	0.590	2,200	7 البادية للنقل العام

النشرة الشهرية لتداول الاسهم في السوق الثاني لشهر تشرين الثاني 2017

Non Regular Monthly Trading Bulletin of November 2017

Company Name	عدد ايام التداول Trading days	القيمة المتداولة Trading Volume	الاسهم المتداولة Traded Shares	الصفقات No.of Trans	التغير % Change %	معدل السعر السابق Previous Average Price	معدل السعر الحالي Average Price	سعر الاغلاق Closing Price	ادنى سعر Low Price	اعلى سعر High Price	سعر الافتتاح Opening Price	رمز الشركة Code	اسم الشركة
Banking Sector													قطاع المصارف
Trans Iraq Bank	2	3,503,696,000	5,005,280,000	2	0.00	0.700	0.700	0.700	0.700	0.700	0.700	BTRI	مصرف عبر العراق
Iraq Noor Bank	1	2,000,000	2,000,000	1	0.00	1.000	1.000	1.000	1.000	1.000	1.000	BINI	مصرف نور العراق الاسلامي
Al Qabidh Islamic Bank	7	9,666,500,000	9,666,500,000	10	0.00	1.000	1.000	1.000	1.000	1.000	1.000	BQAB	مصرف القابض الاسلامي
International Development Bank	2	20,587,508,000	25,734,385,000	4	0.00	0.800	0.800	0.800	0.800	0.800	0.800	BIDB	مصرف التنمية الدولي للاستثمار
TOTAL	12	33,759,704,000	40,408,165,000	17									مجموع قطاع المصارف
Investment Sector													قطاع الاستثمار
Al-Ameen For Financial Investm	2	162,000	150,000	2	-28.57	1.400	1.000	1.000	1.000	1.120	1.120	VAMF	الامين للاستثمار المالي
Al- Batek Investment	1	43,200	60,000	1	0.00	0.720	0.720	0.720	0.720	0.720	0.720	VBAT	الباتك للاستثمارات المالية
TOTAL	3	205,200	210,000	3									مجموع قطاع الاستثمار
Money Transfer Sector													قطاع التحويل المالي
Al- Harir For Money Transfer	4	6,234,820,000	9,950,800,000	13	18.182	0.550	0.650	0.650	0.550	0.650	0.550	MTAH	الحرير للتحويل المالي
Nobles For Money Transfer	1	112,500,000	112,500,000	10	0.00	1.000	1.000	1.000	1.000	1.000	1.000	MTNO	النبله للتحويل المالي
AL_Rabita AL_Maliya	3	8,425,000	16,850,000	21	0.000	0.500	0.500	0.500	0.500	0.500	0.500	MTRA	الرابطة المالية للتحويل المالي
TOTAL	6	6,355,745,000	10,080,150,000	44									مجموع قطاع التحويل المالي
Tourism&Hotels Sector													قطاع الفنادق والسياحة
Ashour Hotel	7	10,137,525	1,455,825	20	3.70	6.750	7.000	7.000	6.760	7.000	6.810	HASH	فندق اشور
TOTAL	7	10,137,525	1,455,825	20									مجموع قطاع الفنادق والسياحة
Grand TOTAL	18	40,125,791,725	50,489,980,825	84									المجموع الكلي

* معدل السعر وهو معدل سعر السهم في اخر جلسة تداول للشركة

جدول رقم (17) مؤشرات التداول في السوق الثاني مقسمة حسب جلسات التداول لشهر تشرين الثاني 2017

Main Trading indicators distributed in sessions November 2017

الشركات المدرجة Co.Listed	الشركات المتداولة Co.Traded	الاهمية النسبية % Change %	الصفقات No.of Trans	الاهمية النسبية % Change %	القيمة المتداولة Trading Volume	الاهمية النسبية % Change %	عدد الاسهم المتداولة Traded Shares	الجلسات Sessions
29	2	11.90	10	3.216	1,290,425,000	4.650	2,347,650,000	01/11/2017
29	3	5.95	5	0.012	4,749,250	0.011	5,480,000	02/11/2017
29	5	9.52	8	8.847	3,550,082,500	10.00	5,050,000,000	05/11/2017
29	3	12	10	0.243	97,540,000	0.194	97,820,000	06/11/2017
29	1	4.76	4	0.01	3,549,000	0.00	507,000	07/11/2017
29	1	9.52	8	0.01	4,176,000	0.00	600,000	08/11/2017
29	1	3.57	3	11.71	4,700,000,000	9.31	4,700,000,000	09/11/2017
29	1	1.19	1	0.299	120,000,000	0.238	120,000,000	12/11/2017
29	1	3.57	3	0.0022	875,000	0.0002	125,000	13/11/2017
29	1	1	1	0.0001	26,775	0.000008	3,825	14/11/2017
29	2	11.90	10	12.59	5,052,155,000	15.29	7,718,700,000	15/11/2017
29	1	1.19	1	0.0003	112,000	0.0002	100,000	16/11/2017
29	2	13.10	11	0.2854	114,500,000	0.2268	114,500,000	19/11/2017
29	1	1.19	1	0.25	100,000,000	0.20	100,000,000	20/11/2017
29	1	2.38	2	11.2147	4,500,000,000	8.9127	4,500,000,000	21/11/2017
29	—	—	—	—	—	—	—	22/11/2017
29	—	—	—	—	—	—	—	23/11/2017
29	3	4.76	4	7.45	2,987,601,200	7.40	3,734,495,000	26/11/2017
29	1	1.19	1	18.9404	7,600,000,000	18.8156	9,500,000,000	27/11/2017
29	—	—	—	—	—	—	—	28/11/2017
29	1	1.19	1	24.9216	10,000,000,000	24.7574	12,500,000,000	29/11/2017
29	10	100	84	100	40,125,791,725	100	50,489,980,825	المجموع الحالي Total This Month
29	9	100	132	100	40,068,830,255	100	55,334,332,410	المجموع السابق Total Last Month
0.0	11.1	0.0	-36.4	0.0	0.1	0.0	-8.8	التغير % Change%

جدول رقم (18) مؤشرات التداول القطاعية في السوق الثاني لشهر تشرين الثاني 2017

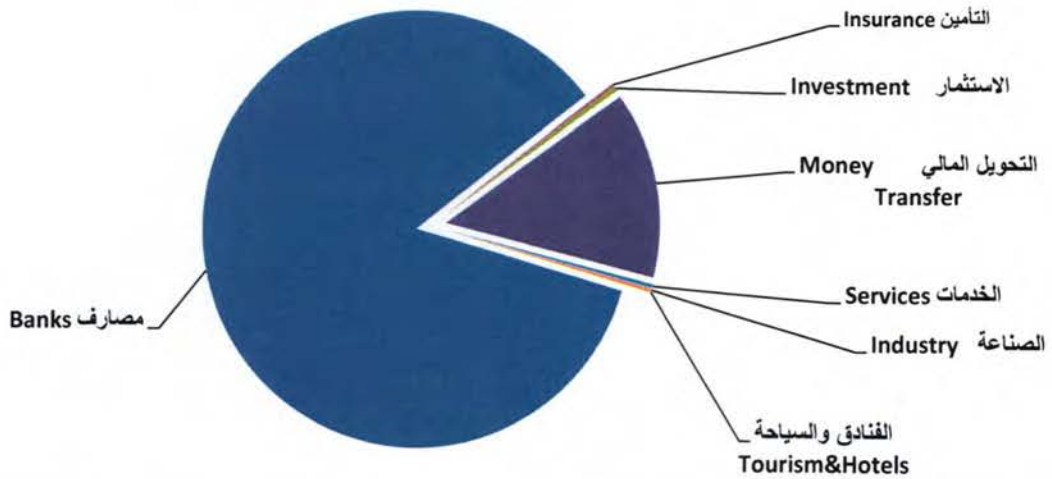
Main Trading indicators distributed in to Sectors November 2017

الشركات المدرجة Co.Listed	الشركات المتداولة Co.Traded	الاهمية النسبية (%)	الصفقات No.of Trans	الاهمية النسبية (%)	القيمة المتداولة Trading Volume	الاهمية النسبية (%)	عدد الاسهم المتداولة Traded Shares	القطاع SECTOR
10	4	20.24	17	84.135	33,759,704,000	80.03	40,408,165,000	المصارف Banks
1	—	—	—	—	—	—	—	التأمين Insurance
4	2	3.571	3	0.0005	205,200	0.0004	210,000	الاستثمار Investment
8	3	52.38	44	15.84	6,355,745,000	19.96	10,080,150,000	التحويل المالي Money transfer
2	—	—	—	—	—	—	—	الخدمات Services
3	—	—	—	—	—	—	—	الصناعة Industry
1	1	23.81	20	0.025	10,137,525	0.0029	1,455,825	الفنادق والسياحة Tourism&Hotels
29	10	100	84	100	40,125,791,725	100	50,489,980,825	المجموع TOTAL

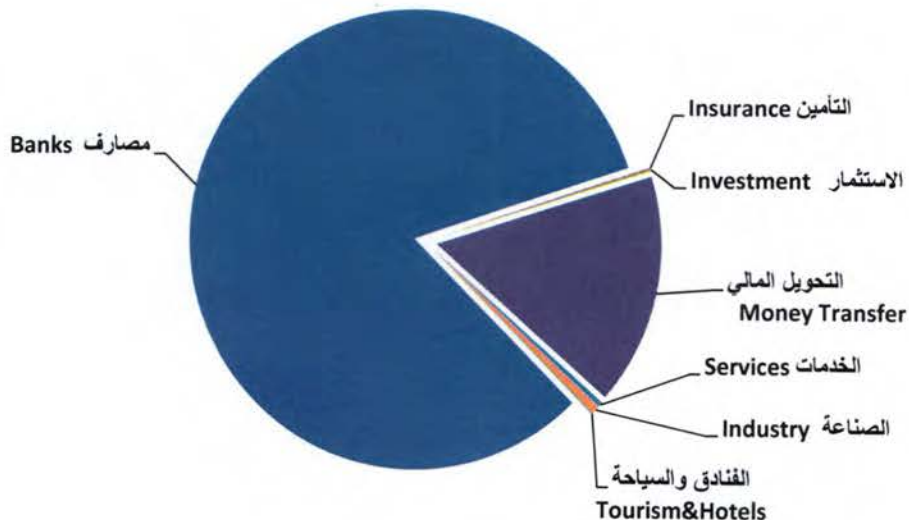
Listed Shares Companies & Companies' market Cap. distributed in to sectors November 2017

النسبة (%) Change%	القيمة السوقية (مليون دينار) Market Cap (million ID)	النسبة (%) Change%	الاسهم المدرجة (مليون دينار) Listed Shares (million ID)	القطاع SECTOR
82.41	2,084,800	85.01	2,214,000	المصارف Banks
0.08	2,100	0.19	5,000	التأمين Insurance
0.19	4,760	0.40	10,500	الاستثمار Investment
16.28	411,750	13.82	360,000	التحويل المالي Money Transfer
0.37	9,288	0.28	7,360	الخدمات Services
0.58	14,576	0.27	7,060	الصناعة Industry
0.10	2,635	0.01	376	الفنادق والسياحة Tourism&Hotels
100	2,529,908	100	2,604,296	TOTAL المجموع

رأس المال (مليون دينار) Capital million ID



القيمة السوقية (مليون دينار) Market Capitalization (million ID)



Listed Shares and Closing Price,Market Cap.,TurnoverRatio for the Listed Companies in ISX November 2017

COMPANY NAMES	معدل دوران السهم Turn over Ratio	القيمة السوقية (مليون دينار) Market Capitalization	سعر الاغلاق Closing Price	الاسهم المدرجة مليون Listed Shares	اسماء الشركات
Banks Sector					قطاع المصارف
Trans Iraq Bank For Investment	1.900	184800	0.700	264,000	1 مصرف عبر العراق للاستثمار
Al Arabiya Islamic Bank	لم تتداول	250000	1.000	250,000	2 مصرف العربية الاسلامي
International Islamic Bank	متوقفة	100000	1.000	100,000	3 المصرف الدولي الاسلامي
Iraq Noor Bank	0.0008	250000	1.000	250,000	4 مصرف نور العراق الاسلامي
Zain Ai-Iraq Islamic Bank	لم تتداول	250000	1.000	250,000	5 مصرف زين العراق الاسلامي
World Islamic Bank	لم تتداول	250000	1.000	250,000	6 مصرف العالم الاسلامي
International Development Bank	10.29	200000	0.800	250,000	7 مصرف التنمية الدولية
AL- Qabidh Islamic Bank	3.867	250000	1.000	250,000	8 مصرف القابض الاسلامي
Trust International Islamic Bank	متوقفة	100000	1.000	100,000	9 مصرف الثقة الاسلامي
Rrgion Trade Bank For Investment	لم تتداول	250000	1.000	250,000	10 مصرف الاقليم التجاري
Insurance Sector					قطاع التأمين
Al-Hamraa For Insurance	لم تتداول	2100	0.420	5,000	1 الحمراء للتأمين
Investment Sector					قطاع الاستثمار
Al-Khair For Financial Investment	متوقفة	1540	0.220	7,000	1 الخير للاستثمار المالي
Al-Ameen For Financial Investment	0.010	2100	1.000	1,500	2 الامين للاستثمار المالي
Bain Al-Nahrain Financial Investment	لم تتداول	1000	1.000	1,000	3 بين النهرين للاستثمارات المالية
Al- Batek Investment	0.006	720	0.720	1,000	4 الباتك للاستثمارات المالية
Money Transfer Sector					قطاع التحويل المالي
Al- Harir For Money Transfer	22.113	29250	0.650	45,000	1 الحرير للتحويل المالي
Mouta For Remittance	لم تتداول	45000	1.000	45,000	2 موة للتحويل المالية
AL Manafaa Company	لم تتداول	45000	1.000	45,000	3 المنافع للتحويل المالي
AL Noor For Money Transfer	لم تتداول	45000	1.000	45,000	4 النور للتحويل المالي
Nobles For Money Transfer	0.250	45000	1.000	45,000	5 النبلاء للتحويل المالي
AL_Rabita AL_Maliya	0.037	22500	0.500	45,000	6 الرابطة المالية للتحويل المالي
AL Nibal AL Arabya For Money Transfer	لم تتداول	45000	1.000	45,000	7 النبال العربية للتحويل المالي
Al Taif Money Transfer	لم تتداول	135000	3.000	45,000	8 الطيف للتحويل المالي
Services Sector					قطاع الخدمات
Al-Ameen Estate Investment	لم تتداول	3480	0.500	6,960	1 الامين للاستثمارات العقارية
Al-Mosul for Funfairs	متوقفة	5808	14.520	400	2 الموصل لمدن الالعاب *
IndustrySector					قطاع الصناعة
Modern Chemical Industries	لم تتداول	10800	60.000	180	1 الصناعات الكيماوية العصرية
Household Furniture Industry	متوقفة	1134	0.900	1,260	2 الوطنية لصناعات للثاث المنزلي*
Modern Constrction Materials	متوقفة	2642	0.470	5,620	3 المواد الانشائية الحديثة *
Tourism&Hotels Sector					قطاع الفنادق والسياحة
Ashour Hotel	0.39	2540	7.000	376	1 فندق اشور

* متوقفة بقرارات من هيئة الاوراق المالية لعدم الالتزام بتعليمات الإفصاح .

جدول رقم (21) الشركات التي لم يجر التداول على أسهمها خلال شهر تشرين الثاني 2017

Companies That Have Not been Traded in ISX November 2017

COMPANY NAMES	سعر الاغلاق Closing Price	معدل السعر السابق Previous Average Price	رمز الشركة Code	اسم الشركة	ت
Banking Sector					قطاع المصارف
Zain Ai-Iraq Islamic Bank	1.000	1.000	BZII	مصرف زين العراق الاسلامي	1
World Islamic Bank	—	—	BWOR	مصرف العالم الاسلامي	2
Rrgion Trade Bank	1.000	1.000	BRTB	مصرف الاقليم التجاري	3
Al Arabiya Islamic Bank	1.000	1.000	BAAI	مصرف العربية الاسلامي	4
Insurance Sector					قطاع التأمين
Al-Hamraa For Insurance	0.420	0.420	NHAM	الحمراء للتأمين	5
AHliya For Insurance	0.380	0.380	NAHF	الاهلية للتأمين	6
Investment Sector					قطاع الاستثمار
AL-Wiaam for Financial Investment	0.890	0.890	VWIF	الونام للاستثمار المالي	7
AL-Wiaam for Financial Investment	0.400	0.400	VZAF	الزوراء للاستثمار المالي	8
Bain Al-Nahrain Financial Investment	1.000	1.000	VMES	بين النهرين للاستثمارات المالية	9
Money Transfer Sector					قطاع التحويل المالي
AL Noor For Money Transfer	1.000	1.000	MTNN	النور للتحويل المالي	10
AL Manafaa Company	—	—	MTMA	المنافع للتحويل المالي	11
Mouta For Remittance	—	—	MTMO	موتة للتحويل المالي	12
AL Nibal AL Arabya For Money Transfer	1.000	1.000	MTNI	النبال للتحويل المالي	13
Al Taif Money Transfer	3.000	3.000	MTAI	الطيف للتحويل المالي	14
Services Sector					قطاع الخدمات
Al-Ameen Estate Investment	0.500	0.500	SAEI	الامين للاستثمارات العقارية	15
IndustrySector					قطاع الصناعي
Modern Chemical Industries	60.000	60.000	IMCI	الصناعات الكيماوية العصرية	16
Al-Mansour Pharmaceuticals Industries	0.690	0.680	IMAP	المنصور للصناعات الدوائية	17
Tourism&Hotels Sector					قطاع الفنادق والسياحة
Tourist Village of Mosul dam	5.950	5.950	HTVM	سد الموصل السياحية	18

جدول رقم (22) الشركات المتوقفة عن التداول بقرارات من هيئة الأوراق المالية لشهر تشرين الثاني 2017

1	الموصل لمدن الألعاب والاستثمارات السياحية (SMOF)	ايقاف التداول على اسهم الشركة اعتبارا من جلسة 2014/12/29 لعدم التزام الشركة بتقديم الإفصاح عن الاحداث الجوهرية واستمرار الايقاف لعدم تقديم الإفصاح الفصلي لعام 2015 وعدم تقديم الإفصاح السنوي لعامي 2014 و 2015 والإفصاح الفصلي للفصل الاول والثاني والثالث لعام 2016 وعدم تقديم البيانات المالية السنوية لعام 2016 وعلى الشركة تقديم تقرير من رئيس مجلس الادارة حول الوضع الاجمالي للشركة كونها من المناطق الساخنة ، سعر الاغلاق (14.520) دينار .
2	الفلوجة لإنتاج المواد الاتشائية (IFCM)	ايقاف التداول على اسهم الشركة اعتبارا من جلسة الاثنين 2015/7/6 لعدم تقديم الإفصاح الفصلي لعام 2015 وعدم تقديم الإفصاح السنوي لعامي 2014 و 2015 والإفصاح الفصلي للفصل الاول والثاني والثالث لعام 2016 وعدم تقديم البيانات المالية السنوية لعام 2016 وعلى الشركة تقديم تقرير من رئيس مجلس الادارة حول الوضع الاجمالي للشركة كونها من المناطق الساخنة ، سعر الاغلاق (1.510) دينار.
3	صناعة المواد الاتشائية الحديثة (IMCM)	ايقاف التداول على اسهم الشركة اعتبارا من جلسة الاثنين 2015/7/6 لعدم تقديم الإفصاح الفصلي لعام 2015 والإفصاح السنوي لعامي 2014 و 2015 والإفصاح الفصلي للفصل الاول والثاني والثالث لعام 2016 وعلى الشركة تقديم تقرير من رئيس مجلس الادارة حول الوضع الاجمالي للشركة كونها من المناطق الساخنة، سعر الاغلاق (0.470) دينار.
4	الوطنية لصناعات الاثاث المنزلي (IHFI)	ايقاف التداول على اسهم الشركة اعتبارا من جلسة الاثنين 2015/7/6 لعدم تقديم الإفصاح الفصلي لعام 2015 والإفصاح السنوي لعامي 2014 و 2015 والإفصاح الفصلي للفصل الاول والثاني والثالث لعام 2016 وعلى الشركة تقديم تقرير من رئيس مجلس الادارة حول الوضع الاجمالي للشركة كونها من المناطق الساخنة، سعر الاغلاق بلغ (0.900) دينار.
5	صناعات الاصباغ الحديثة (IMPI)	ايقاف التداول على اسهم الشركة اعتبارا من جلسة الخميس 2015/8/6 لعدم تقديم الإفصاح السنوي لعامي 2014 و 2015 والإفصاح الفصلي للفصل الاول والثاني والثالث لعام 2016 وعلى الشركة تقديم تقرير من رئيس مجلس الادارة حول الوضع الاجمالي للشركة كونها من المناطق الساخنة، سعر الاغلاق (1.250) دينار.
6	الصناعات الخفيفة (ITLI)	ايقاف التداول على اسهم الشركة اعتبارا من جلسة الاربعاء 2016/7/13 لعدم تقديم الإفصاح الفصلي للفصل الاول والثاني والثالث لعام 2016 ، واستمرار الايقاف لعدم تقديم الإفصاح السنوي لعام 2015 والإفصاح الفصلي للفصل الاول 2017 وعدم تقديم البيانات المالية السنوية لعام 2016 . سعر الاغلاق (0.310) دينار.
7	مصرف دار السلام (BDSI)	ايقاف التداول على اسهم الشركة اعتبارا من جلسة الثلاثاء 2016/8/9 لعدم تقديم الإفصاح السنوي لعام 2015 . وضع المصرف تحت الوصاية والشركة لم تقدم الإفصاح السنوي لعام 2016 .سعر الاغلاق (0.130) دينار.
8	مصرف دجلة والفرات (BDFD)	ايقاف التداول على اسهم الشركة اعتبارا من جلسة 2017/1/5 تم وضع المصرف تحت وصاية البنك المركزي العراقي والشركة لم تقدم الإفصاح السنوي لعام 2016 . سعر الاغلاق (0.250)
9	مصرف الثقة الدولي (BTRU)	اكملت الشركة اجراءات تسجيل وايداع اسهم الشركة في مركز الايداع كشركة مصرفية برأسمال مقدره (100) مليار دينار ، وسيتم اطلاق التداول على اسهم المصرف بعد تقديم بيانات مالية خاصة بالمصرف اما سنوية او فصلية حسب تعليمات هيئة الأوراق المالية .
10	مصرف الاقتصاد للاستثمار والتمويل (BEFI)	ايقاف التداول من جلسة الأحد 2017/3/5 لاتعداد الاجتماع الهيئة العامة للشركة لزيادة راس مال الشركة وفق المادة (56/رابعا) من قانون الشركات ، واستمرار الايقاف بقرار من هيئة الأوراق المالية لحين اتمام متطلبات الهيئة الواردة في كتابها المرقم 27/13 في 2017/5/9 وهي (اتمام زيادة رأسمال المصرف والمصادقة عليها من دائرة تسجيل الشركات ، تقديم حسابات المصرف لعام 2016 مع تقرير مجلس الادارة والايضاحات المرفقة على ان تكون وافية وتغطي ملاحظات مراقب الحسابات ولجنة الوصاية ، الإفصاح كاملا عن الديون التي تترتب على المصرف عن قرارات الحجز المفروض عليه من قبل الجهات الحكومية وبيان قدرته على استرداد هذه المبالغ من المضمونين وأثرها على حساباته ، تقديم حسابات المصرف للفصل الاول 2017 على ان تكون معدة بدقة والشركة لم تقدم الإفصاح السنوي لعام 2016 .
11	البادية للنقل العام (SBAG)	ايقاف التداول على اسهم الشركة اعتبارا من جلسة الخميس 2017/7/6 لعدم تقديم الإفصاح الفصلي للفصل الاول لعام 2017 ولعدم تقديم البيانات المالية السنوية لعام 2016. سعر الاغلاق (0.590) دينار.
12	الخير للاستثمار المالي (VKHF)	ايقاف التداول على اسهم الشركة اعتبارا من جلسة الخميس 2017/7/6 لعدم تقديم الإفصاح الفصلي للفصل الاول لعام 2017 ولعدم تقديم البيانات المالية السنوية لعام 2016. سعر الاغلاق (0.220) دينار.
13	مصرف الشمال (BNOR)	ايقاف التداول على اسهم الشركة اعتبارا من جلسة الأحد 2017/8/6 لعدم تقديم البيانات المالية السنوية لعام 2016 .سعر الاغلاق (0.200) دينار.
14	مصرف الاتحاد العراقي (BUOI)	ايقاف التداول على اسهم الشركة اعتبارا من جلسة الأحد 2017/8/6 لعدم تقديم البيانات المالية السنوية لعام 2016 .سعر الاغلاق (0.290) دينار.
15	المصرف الدولي الاسلامي (BINT)	ايقاف التداول على اسهم الشركة اعتبارا من جلسة الأحد 2017/8/6 لعدم تقديم البيانات المالية السنوية لعام 2016 .سعر الاغلاق (1.000) دينار.
16	صناعة وتجارة الكارتون (IICM)	ايقاف التداول على اسهم الشركة اعتبارا من جلسة الأحد 2017/8/6 لعدم تقديم البيانات المالية السنوية لعام 2016 .سعر الاغلاق (0.270) دينار.
17	الصناعات الالكترونية (IELI)	ايقاف التداول على اسهم الشركة اعتبارا من جلسة الأحد 2017/8/6 لعدم تقديم البيانات المالية السنوية لعام 2016 .سعر الاغلاق (0.450) دينار.
18	الكندي لللقاحات البيطرية (IKLV)	ايقاف التداول على اسهم الشركة اعتبارا من جلسة الأحد 2017/8/6 لعدم تقديم البيانات المالية السنوية لعام 2016 .سعر الاغلاق (0.760) دينار.
19	العراقية للنقل البري (SILT)	ايقاف التداول على اسهم الشركة اعتبارا من جلسة الأحد 2017/8/6 لعدم تقديم البيانات المالية السنوية لعام 2016 .سعر الاغلاق (0.710) دينار.
20	نقل المنتجات النفطية (SIGT)	ايقاف التداول على اسهم الشركة اعتبارا من جلسة الأحد 2017/8/6 لعدم تقديم البيانات المالية السنوية لعام 2016 .سعر الاغلاق (0.550) دينار.
21	الخازر للمواد الاتشائية (IKHC)	ايقاف التداول على اسهم الشركة اعتبارا من جلسة الأحد 2017/8/6 لعدم تقديم البيانات المالية السنوية لعام 2016 وعلى الشركة تقديم تقرير من رئيس مجلس الادارة حول الوضع الاجمالي للشركة كونها من المناطق الساخنة .سعر الاغلاق (1.270) دينار.
22	دار السلام للتأمين (NDSA)	ايقاف التداول على اسهم الشركة اعتبارا من جلسة الخميس 2017/10/5 لعدم تقديم الإفصاح الفصلي للفصل الثاني لعام 2017 .سعر الاغلاق (0.970) دينار.
23	العراقية لإنتاج البذور (AISP)	ايقاف التداول على اسهم الشركة اعتبارا من جلسة الاثنين 2017/11/6 لعدم تقديم البيانات المالية السنوية لعام 2016 .سعر الاغلاق (4.100) دينار.

تعاملات شركات الوساطة لشهر تشرين الثاني 2017 حسب اكبر قيمة تداول (السوق النظامي)

ت	اسم الشركة	عدد الاسهم المتداولة	القيمة المتداولة	عدد الصفقات
1	شركة ام الربيعين	34,688,814,841	12,158,083,497	621
2	شركة العراق	15,144,155,558	8,373,180,783	655
3	شركة الربيع	12,797,318,662	7,619,748,459	2670
4	شركة ايلاف	23,046,270,492	7,103,792,239	665
5	شركة الرافدين	1,405,657,082	4,290,283,069	268
6	شركة الكرمل	5,073,610,621	3,193,315,605	1923
7	شركة اطلس	2,307,840,192	1,429,317,162	1329
8	شركة كساب	2,002,888,382	1,149,561,132	1138
9	شركة الحياة	1,754,559,110	909,817,781	575
10	شركة الاقتصاد الحر	1,346,115,535	767,688,145	686
11	شركة نور الوميض	116,384,705	617,974,782	89
12	شركة القدوة	597,704,165	566,866,243	656
13	شركة بابل	873,442,941	496,874,554	691
14	شركة الحضر	863,628,807	466,256,736	264
15	شركة التميم	767,500,944	411,620,124	299
16	شركة دجلة	571,862,215	380,958,862	187
17	شركة الشرقية	416,021,379	374,419,241	44
18	شركة براعم الخير	419,168,253	342,525,109	267
19	شركة الاهلي المتحد	497,590,121	322,561,450	537
20	شركة الجزيرة	644,101,078	309,289,431	219
21	شركة زهرة الخليج	342,936,585	290,107,768	451
22	شركة الحكمة	680,321,916	289,239,152	146
23	شركة عكاظ	326,596,612	281,827,532	325
24	شركة الدولي المتحد	347,402,547	179,024,439	128
25	شركة الابرار	368,697,390	169,764,668	113
26	شركة الفرات	241,160,805	164,435,581	232
27	شركة الاثمار	278,833,570	128,337,070	60
28	شركة الفوز	190,610,780	126,931,029	279
29	شركة البركة	116,348,313	108,470,358	170
30	شركة الانتمان	89,888,175	75,729,931	176
31	شركة الشمال	146,200,832	72,180,370	35
32	شركة الحامي	143,500,000	63,241,014	50
33	شركة الوفاء	130,963,369	63,100,158	55
34	شركة كوردستان	37152656	59,329,541	71
35	شركة واحة النخيل	58,682,021	45,153,763	56
36	شركة الباتك	43,184,922	25,442,982	19
37	شركة بغداد	20,681,708	20,364,727	53
38	شركة الواحة	25,100,000	8,572,000	30
39	شركة الاصيل	5,899,606	2,854,334	4
40	شركة الجوهرة	—————	—————	—————
41	شركة النبراس	—————	—————	—————
42	شركة دار السلام	—————	—————	—————
43	شركة الوركاء	—————	—————	—————
44	شركة نسيم الشمال	—————	—————	—————
45	شركة الدلماء	—————	—————	—————
	المجموع بيعا" وشراء"	108,928,796,890	53,458,240,819	16236
	المجموع كما في النشرة الشهرية	54,464,398,445	26,729,120,409	8118

تعاملات شركات الوساطة لشهر تشرين الثاني 2017 حسب اكبر قيمة تداول (السوق الثاني)

ت	اسم الشركة	عدد الاسهم المتداولة	القيمة المتداولة	عدد الصفقات
1	شركة الاصيل	51,468,750,000	41,175,000,000	6
2	شركة براعم الخير	19,333,000,000	19,333,000,000	20
3	شركة الفرات	20,126,500,000	12,694,575,000	43
4	شركة الحكمة	10,014,560,000	7,011,392,000	6
5	شركة ايلاف	33,500,000	16,750,000	40
6	شركة القدوة	1,100,825	7,017,525	17
7	شركة الربيع	1,025,000	6,287,000	13
8	شركة التميم	465,000	3,193,000	6
9	شركة الكرمل	227,000	1,565,000	3
10	شركة الحامي	150,000	1,020,750	2
11	شركة الانتمان	125,000	875,000	2
12	شركة اطلس	110,000	393,200	2
13	شركة كساب	25,000	175,000	1
14	شركة الحضر	150,000	162,000	2
15	شركة بابل	260,000	143,200	3
16	شركة ام الربيعين	3,825	26,775	1
17	شركة كوردستان	10,000	8,000	1
	المجموع بيعاً وشراءً	100,979,961,650	80,251,583,450	168
	المجموع كما في النشرة الشهرية	50,489,980,825	40,125,791,725	84

جدول رقم (23) عدد الأسهم المودعة للمساهمين وأسهم زيادة رأس المال لشهر تشرين الثاني 2017

الشهر	نوع الادخال	عدد الحركات	عدد الاسهم المدخلة
تشرين الثاني	ايداع شهادة او اضافة رسملة	230	25,117,499,038
	أضافة اكتاب	586	2,879,912,614
تشرين الاول	ايداع شهادة او اضافة رسملة	3,886	201,642,031,233
	أضافة اكتاب	32	150,500,249,123

جدول رقم (24) انتقال ملكية الأسهم في مكتب التنازل العائلي والأرثي لشهر تشرين الثاني 2017

الشهر	نوع الادخال	عدد الحركات	عدد الاسهم المنقولة
تشرين الثاني	نقل أسهم من حساب الى حساب اخر	479	104,378,510
تشرين الاول	نقل أسهم من حساب الى حساب اخر	453	793,804,763

جدول رقم (25) عدد الأسهم التي خضعت للتجميد ونقل صلاحية الإيداع من الوسيط الى المركز لشهر تشرين الثاني 2017.

الشهر	نوع الادخال	عدد الحركات لشهر	عدد الاسهم المرجعة
تشرين الثاني	من حساب الوسيط الى حساب REG	64	31,034,324,672
تشرين الاول	من حساب الوسيط الى حساب REG	78	21,297,558,049

جدول رقم (26) عدد الأسهم التي أطلقت من حساب مركز الإيداع الى حساب شركات الوساطة لشهر تشرين الثاني 2017.

الشهر	نوع الادخال	عدد الحركات	عدد الاسهم المفعلة
تشرين الثاني	تفعيل أسهم من حساب المركز REG الى حساب الوسيط	1,027	66,722,381,013
تشرين الاول	تفعيل أسهم من حساب المركز REG الى حساب الوسيط	3,797	288,792,674,464

جدول رقم (٢٧) حركة ايداع الشهادات والرسمة في مركز ايداع العراقي خلال شهر تشرين الثاني لعام ٢٠١٧

قطاع الزراعة				
ت	اسم الشركة	رمز الشركة	عدد الحركات	الكمية
1	الشركة الاهلية للانتاج الزراعي	AAHP	5	762,982
2	العراقية لانتاج وتسويق اللحوم	AIPM	16	1,984,254
3	العراقية لانتاج البذور	AISP	8	12,806,212
4	اسماك الشرق الاوسط	AMEF	7	86,668
	المجموع		36	15,640,116
قطاع المصارف				
ت	اسم الشركة	رمز الشركة	عدد الحركات	الكمية
5	مصرف بابل	BBAY	2	95,158
6	مصرف بغداد	BBOB	2	1,004,456
7	مصرف الاستثمار	BIBI	6	7,493,161
8	مصرف الشرق الاوسط	BIME	36	7,387,297
9	مصرف الموصل	BMFI	2	12,951,875
10	المصرف الاهلي العراقي	BNOI	4	3,485,310
11	مصرف الاقليم التجاري	BRTB	1	24,950,000,000
12	مصرف سومر	BSUC	2	124,008
13	المصرف المتحد للاستثمار	BUND	8	1,213,903
	المجموع		63	24,983,755,168
قطاع الفنادق والسياحة				
ت	اسم الشركة	رمز الشركة	عدد الحركات	الكمية
14	فندق عشتار	HISH	2	700,000
15	الوطنية للاستثمارات السياحية	HNTI	2	413,748
	المجموع		4	1,113,748
قطاع الصناعة				
ت	اسم الشركة	رمز الشركة	عدد الحركات	الكمية
16	شركة بغداد للمشروبات الغازية - شركة مساهمة	IBSD	74	58,399,225
17	الصناعات الالكترونية	IELI	4	772,495
18	هلال صناعية	IHLI	1	23,663
19	كارتون	IICM	1	151,200
20	الشركة العراقية لانتاج وتسويق التمور	IIDP	4	103,175
21	العراقية للسجاد والمفروشات	IITC	5	2,910,809
22	المنصور للصناعات الدوائية	IMAP	2	19,817
23	الخيطة الحديثة	IMOS	2	87,260
24	صناعة الاصيغ الحديثة	IMPI	2	952,875
25	الصناعات الكيماوية والبلاستيكية	INCP	4	1,695,483
26	الالبسة الجاهزة	IRMC	8	340,440
27	الصناعات الخفيفة	ITLI	1	330,886
	المجموع		108	65,787,328
قطاع التحويل المالي				
ت	اسم الشركة	رمز الشركة	عدد الحركات	الكمية
28	النبلاء للتحويل المالي	MTNO	3	50,000,000
	المجموع		3	50,000,000
قطاع الخدمي				
ت	اسم الشركة	رمز الشركة	عدد الحركات	الكمية
29	شركة بغداد العراق للنقل العام والاستثمارات العقارية	SBPT	2	62,500
30	العراقية للنقل البري	SILT	2	380,460
31	المعمورة للاستثمارات العقارية	SMRI	12	759,718
	المجموع		16	1,202,678
	الاسهم الكلية		عدد الحركات الكلية	
	25,117,499,038		230	

جدول رقم (٢٨) حركة (Positive) Approve Stock Adjustment - ايداع أكتتاب خلال شهر تشرين الثاني لعام ٢٠١٧				
قطاع الخدمي				
ت	أسم الشركة	رمز الشركة	عدد الحركات	الكمية
1	المعمورة للاستثمارات العقارية	SMRI	568	2,879,912,614
	المجموع		568	2,879,912,614
			عدد الحركات الكلية	الاسهم الكلية
	المجموع		568	2,879,912,614

جدول رقم (٢٩) عدد الأسهم المودعة في مركز الإيداع العراقي خلال شهر تشرين الثاني لعام ٢٠١٧

ت	اسم الشركة	رأس المال الشركة	الاسهم المودعة	نسبة الاسهم المودعة	عدد المودعين	عدد الاشخاص	عدد الشركات	Company Name
		Capital	Deposited Shares	Percentage of deposited Shares	Depositor s Number	Individuals Number	Companies Number	
Banks Sector								
القطاع المصرفي								
1	مصرف العربية الاسلامي	250,000,000,000	0	0	0	0	0	Al-Arabia Islamic Bank
2	مصرف الشور	250,000,000,000	0	0	0	0	0	Ashur International Bank
3	مصرف بابل	250,000,000,000	95,158	0	1	1	0	Babylon Bank
4	مصرف بغداد	250,000,000,000	1,004,456	0	1	1	0	Bank of Baghdad
5	مصرف جيهان للاستثمار والتمويل الاسلامي	255,000,000,000	0	0	0	0	0	Cihan Bank for Islamic investment
6	مصرف التجاري العراقي	250,000,000,000	0	0	0	0	0	Commercial Bank of Iraq
7	مصرف دجلة والفرات	112,000,000,000	0	0	0	0	0	Dijlah & Furat Bank
8	مصرف دار السلام للاستثمار	150,000,000,000	0	0	0	0	0	Dar es salam Investment Bank
9	مصرف الاقتصاد	250,000,000,000	0	0	0	0	0	Economy Bank
10	مصرف ايلاف الاسلامي	250,000,000,000	0	0	0	0	0	Islamic Elaf Bank
11	مصرف الخليج التجاري	300,000,000,000	0	0	0	0	0	Gulf Commercial Bank
12	مصرف الاستثمار العراقي	250,000,000,000	7,493,161	0	3	3	0	Investment Bank of Iraq
13	مصرف التنمية الدولي للاستثمار والتمويل	250,000,000,000	0	0	0	0	0	International development bank
14	المصرف العراقي الاسلامي	250,000,000,000	0	0	0	0	0	Iraqi Islamic Bank
15	مصرف الشرق الاوسط للاستثمار	250,000,000,000	7,387,297	0	17	17	0	Iraqi Middle East Investment Bank
16	مصرف نور العراق للاستثمار والتمويل	250,000,000,000	0	0	0	0	0	Iraq Noor Islamic Bank for Investment
17	المصرف الدولي الاسلامي	100,000,000,000	0	0	0	0	0	International Islamic Bank
18	مصرف كوردستان	400,000,000,000	0	0	0	0	0	Kurdistan International Bank
19	مصرف البلاد للاستثمار والتمويل الاسلامي	250,000,000,000	0	0	0	0	0	Al-Bilad Islamic bank
20	مصرف الموصل	252,500,000,000	12,951,875	0	1	1	0	Mosul Bank For Investment
21	مصرف المنصور	250,000,000,000	0	0	0	0	0	Mansour Bank
22	المصرف الوطني الاسلامي	251,000,000,000	0	0	0	0	0	Islamic National Bank
23	المصرف الاهلي العراقي	250,000,000,000	3,485,310	0	2	2	0	National Bank of Iraq
24	مصرف الشمال	300,000,000,000	0	0	0	0	0	North Bank
25	مصرف القابض الاسلامي للتمويل والاستثمار	250,000,000,000	0	0	0	0	0	Al-Qabkh Islamic Bank
26	مصرف الائتمان العراقي	250,000,000,000	0	0	0	0	0	Credit Bank
27	مصرف الاقليم التجاري للاستثمار والتمويل	250,000,000,000	24,950,000,000	9	1	1	0	Region Trade Bank for investment
28	مصرف سومر التجاري	250,000,000,000	124,008	0	1	1	0	Sumer Commercial Bank
29	مصرف عبر العراق للاستثمار	264,000,000,000	0	0	0	0	0	Trans Iraq Bank
30	مصرف الثقة الدولي الاسلامي	250,000,000,000	0	0	0	0	0	Trust International Islamic Bank
31	مصرف المنهد	300,000,000,000	1,213,903	0	4	4	0	Union Bank of Iraq
32	مصرف الاتحاد العراقي	252,000,000,000	0	0	0	0	0	United Bank For Invistment
33	مصرف العالم الاسلامي للاستثمار والتمويل	250,000,000,000	0	0	0	0	0	Wold Islamic Bank for investment
34	مصرف زين العراق الاسلامي	250,000,000,000	0	0	0	0	0	Zain Al-Iraq Islamic Bank
	المجموع	8,436,500,000,000	24,983,755,168	0.296	31	31	0	Total
Agriculture Sector								
القطاع الزراعي								
35	الاهلية للانتاج الزراعي	575,000,000	762,982	0	5	5	0	Al-Ahlyia for Agricultural
36	العراقية لانتاج وتسويق الحوم	5,000,000,000	1,984,254	0	8	8	0	Iraqi Products Marketing Meat
37	العراقية للمنتجات الزراعية	360,000,000	0	0	0	0	0	Iraqi Agricultural Products
38	العراقية لانتاج البذور	10,500,000,000	12,806,212	0	4	4	0	Iraqi for Seed Production
39	الحديثة لانتاج الحيواني	4,101,300,000	0	0	0	0	0	Modern for Animal Production
40	الشرق الاوسط لانتاج الاسماك	300,000,000	86,668	0	7	7	0	Middle East for Production- Fish
	المجموع	20,836,300,000	15,640,116	0.075	24	24	0	Total
Tourism & Hotels Sector								
القطاع السياحي								
41	فندق اشور	376,368,526	0	0	0	0	0	Ashour Hotel
42	فندق بغداد	3,844,800,000	0	0	0	0	0	Baghdad Hotel
43	فندق بابل	2,000,000,000	0	0	0	0	0	Babylon Hotel
44	فندق عشتار	3,500,000,000	700,000	0	1	1	0	Ishtar Hotels
45	فندق كربلاء	5,000,000,000	0	0	0	0	0	Karbala Hotels
46	فندق المنصور	2,923,200,000	0	0	0	0	0	Mansour Hotel
47	الوطنية للاستثمارات السياحية	6,253,175,025	413,748	0	1	1	0	National for Tourist Investment
48	فندق فلسطين	4,470,000,000	0	0	0	0	0	Palestine Hotel
49	فندق السدير	1,239,000,000	0	0	0	0	0	Al-Sadeer Hotel
50	المدينة السياحية في سد الموصل	240,000,000	0	0	0	0	0	Tourist Village of Mosul dam
	المجموع	29,846,543,551	1,113,748	0.004	2	2	0	Total
Industry Sector								
القطاع الصناعي								
51	بغداد لصناعة مواد التنظيف	1,080,000,000	0	0	0	0	0	Baghdad for Pcking Materials
52	بغداد للمشروبات الغازية	177,333,333,333	58,399,225	0	37	37	0	Baghdad Soft Drinks
53	الصناعات الالكترونية	18,000,000,000	772,495	0	2	2	0	ELectronic Industries
54	الفلوجة لانتاج المواد الانشائية	3,120,000,000	0	0	0	0	0	Fallujah for Construction Materials
55	الوطنية لصناعات الاثاث المنزلي	1,260,000,000	0	0	0	0	0	Household Furniture Industry
56	الهلال الصناعية	12,375,000,000	23,663	0	1	1	0	Al -Hilal Industries
57	العراقية لصناعة الكرتون	7,590,000,000	151,200	0	1	1	0	Iraqi Carton Manufacturies
58	العراقية لتصنيع وتسويق التمور	17,250,000,000	103,175	0	2	2	0	Iraq for manufacture and marketing dates
59	العراقية للاعمال الهندسية	1,500,000,000	0	0	0	0	0	Iraqi Engineering Works
60	العراقية للسجاد والمفروشات	500,000,000	2,910,809	0	5	5	0	Iraqi For Tufted Carpets
61	الخازر لانتاج المواد الانشائية	1,000,000,000	0	0	0	0	0	Al -Khazer Construction Materials
62	الكندي لانتاج اللقاحات البيطرية	5,940,000,000	0	0	0	0	0	AL- Kindi of Veterinary Vaccines
63	المنصور للصناعات الدوائية	6,469,267,350	19,817	0	1	1	0	Al-Mansour Pharmaceuticals Industries
64	الصناعات الكيماوية العصرية	180,000,000	0	0	0	0	0	Modern Chemical Industries
65	صناعات المواد الانشائية الحديثة	5,371,116,022	0	0	0	0	0	Modern Construction Materials
66	الصناعات المعدنية والدراجات	5,000,000,000	0	0	0	0	0	Metallic Industries and Bicycles
67	الخيلطة الحديثة	1,000,000,000	87,260	0	1	1	0	Modern Sewing
68	صناعات الاصباغ الحديثة	9,213,750,000	952,875	0	2	2	0	Modern Paint Industries
69	الصناعات الكيماوية والبلاستيكية	15,187,500,000	1,695,483	0	4	4	0	National Chemical &Plastic Industries
70	انتاج الانسجة الجاهزة	1,593,300,000	340,440	0	3	3	0	Ready Made Clothes
71	الصناعات الخفيفة	16,800,000,000	330,886	0	1	1	0	The Light Industries
	المجموع	307,763,266,705	65,787,328	0.021	60	60	0	Total
Money Transfer Sector								
القطاع لتحويل المالي								
72	الحريز للتحويل المالي	45,000,000,000	0	0	0	0	0	Al-Hareer for money transfer
73	الطيب للتحويل المالي	45,000,000,000	0	0	0	0	0	Al-Taif for money transfer
74	منافع للتحويل المالي	45,000,000,000	0	0	0	0	0	Al-Menafa' for money transfer
75	مونة للتحويل المالي	45,000,000,000	0	0	0	0	0	Al-Muta for Money transfer
76	النيل العربية للتحويل المالي	45,000,000,000	0	0	0	0	0	Al-Nebal for money transfer
77	النور للتحويل المالي	45,000,000,000	0	0	0	0	0	Al-Noor for money transfer
78	النيلاء للتحويل المالي	45,000,000,000	50,000,000	0	3	3	0	Nublaa for money transfer
79	الرابطة المالية للتحويل المالي	45,000,000,000	0	0	0	0	0	Al-Rabeta for money transfer

Total	0	3	3	0.014	50,000,000	360,000,000,000	المجموع
Insurance Sector							
قطاع التأمين							
AHliya For Insurance	0	0	0	0	0	2,500,000,000	80 الأهلية للتأمين
Al-Ameen for Insurance	0	0	0	0	0	3,410,100,000	81 الأمين للتأمين
Dar Al-Salam for Insurance	0	0	0	0	0	3,509,000,000	82 دار السلام للتأمين
Gulf Insurance and Reinsurance	0	0	0	0	0	2,000,000,000	83 الخليج للتأمين وإعادة التأمين
Al-Hamraa for Insurance	0	0	0	0	0	5,000,000,000	84 الحمراء للتأمين
Total	0	0	0	0.000	0	16,419,100,000	المجموع
Services Sector							
قطاع الخدمات							
Al-Ameen Estate Investment	0	0	0	0	0	6,960,000,000	85 الأمين للاستثمارات العقارية
AL-Badia for General Trans	0	0	0	0	0	2,200,000,000	86 البادية للنقل العام
Baghdad Passengers Transport	0	1	1	0	62,500	1,000,000,000	87 بغداد للعراق للنقل العام
Iraqi for General Transportation	0	0	0	0	0	3,900,000,000	88 نقل المنتجات النفطية والبضائع
Iraqi Land Transport	0	1	1	0	380,460	14,000,000,000	89 العراقية للنقل البري
Kharkh Tour Amuzement City	0	0	0	0	0	1,000,000,000	90 مدينة الألعاب الكرخ
Al-Mosul for Funfairs	0	0	0	0	0	400,000,000	91 الموصل لمدن الألعاب
Mamoura Realestate	19	531	550	12	2,880,672,332	22,780,000,000	92 العمورة للاستثمارات العقارية
AL-Nukhba for Construction	0	0	0	0	0	2,065,519,330	93 النخبة للمقاولات العامة
Total	19	533	552	5.305	2,881,115,292	54,305,519,330	المجموع
Telecommunication Sector							
قطاع الاتصالات							
Asia Cell Telecommunication	0	0	0	0	0	310,000,000,000	94 اسيا سيل للاتصالات
Al-Khatem Telecommunication	0	0	0	0	0	1,629,782,653,400	95 الخاتم للاتصالات
Total	0	0	0	0.000	0	2,139,782,653,400	المجموع
Investment Sector							
قطاع الاستثمار							
Al-Ameen for Financial Investment	0	0	0	0	0	1,500,000,000	96 الأمين للاستثمار المالي
AL- Batek Investment	0	0	0	0	0	1,000,000,000	97 البتلك للاستثمارات المالية
Al-Khair for Financial Investment	0	0	0	0	0	7,000,000,000	98 الخير للاستثمار المالي
Mesopotamia Investment	0	0	0	0	0	1,000,000,000	99 بين النهرين للاستثمارات المالية
AL-Wiaam for Financial Investment	0	0	0	0	0	2,000,000,000	100 الويام للاستثمار المالي
Al-Zawraa for Financial Investment	0	0	0	0	0	1,150,000,000	101 الزوراء للاستثمار المالي
Total	0	0	0	0.000	0	13,650,000,000	المجموع
Total all	19	653	672	0.246	27,997,411,652	11,379,103,382,986	المجموع الكلية

جدول رقم (30) معاملات الإرث والتنازل العائلي لشهر تشرين الثاني /2017

ت	نوع المعاملة	اسم الشركة	عدد الاسهم	سعر السهم (دينار)
1	ارثية	بغداد غازية	361674	2.510
2	ارثية	المعمورة	38496	1.810
3	ارثية	الكندي	385302	0.760
4	ارثية	بغداد غازية	1083211	2.530
5	ارثية	البذور	49136	4.100
6	ارثية	المعمورة	5977161	1.950
7	ارثية	المعمورة	1242922	1.900
8	ارثية	البذور	7414345	4.100
9	ارثية	البذور	4000817	4.100
10	ارثية	مصرف بابل	10000000	0.300
11	ارثية	مصرف الشرق الاوسط	30935178	0.360
12	ارثية	السجاد	475000	8.240
13	ارثية	تسويق للحوم	36144	3.200
14	ارثية	مصرف اشور	1236566	0.300
15	ارثية	مصرف التجاري	1049627	0.470
16	ارثية	مصرف الخليج	683677	0.360
17	ارثية	مصرف الاستثمار	178412	0.410
18	ارثية	مصرف الموصل	164050	0.340
19	ارثية	مصرف المنصور	6355271	0.750
20	ارثية	مصرف الاهلي	349064	0.460
21	ارثية	مصرف الشمال	562631	0.200
22	ارثية	بغداد غازية	4185979	2.520
23	ارثية	الكارتون	572396	0.270
24	ارثية	تسويق التمور	562094	0.960
25	ارثية	الاصباغ	523211	1.250

ت	نوع المعاملة	اسم الشركة	عدد الاسهم	سعر السهم (دينار)
26	ارثية	الكيمياوية	347668	0.580
مجموع معاملات الارثية			78,770,032	
27	تنازل	مصرف بغداد	3,991,607	0.570
28	تنازل	بغداد غازية	650,513	2.510
29	تنازل	مصرف بغداد	615,365	0.620
30	تنازل	العاب الكرخ	161,757	4.350
31	تنازل	الالبسة الجاهزة	328,490	10.220
32	تنازل	الالكترونية	13,348,425	0.450
33	تنازل	بغداد غازية	223,328	2.500
34	تنازل	فندق فلسطين	99,334	13.500
35	تنازل	استثمارات سياحية	2,478,048	6.500
36	تنازل	فنادق كريلاء	75,000	1.080
37	تنازل	فندق عشتار	46,667	12.500
38	تنازل	فندق بابل	370,311	34.500
39	تنازل	فندق بغداد	240,300	8.300
40	تنازل	منتجات زراعية	92,690	7.600
41	تنازل	نقل بري	913,095	0.710
42	تنازل	الكيمياوية	7,624,504	0.590
43	تنازل	الاصباغ	2,492,745	1.250
44	تنازل	السجاد	32,667	8.230
مجموع معاملات التنازل			33,784,846	
المجموع الكلي			112,554,878	

علي أسعد عباس
١٤/٤

قسم تكنولوجيا المعلومات