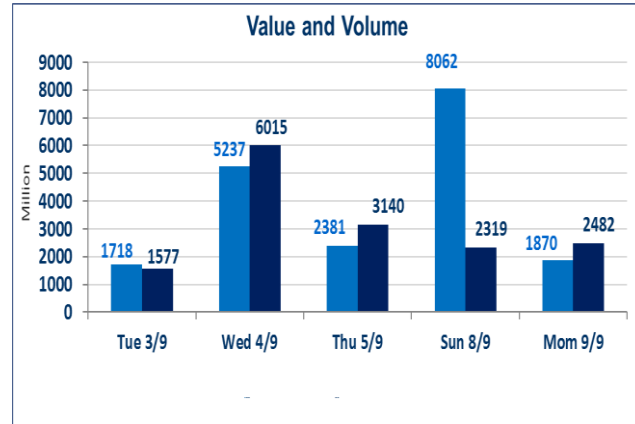


834	الصفقات
-----	---------



2,482,874,055	قيمة الأسهم المتداولة
---------------	-----------------------

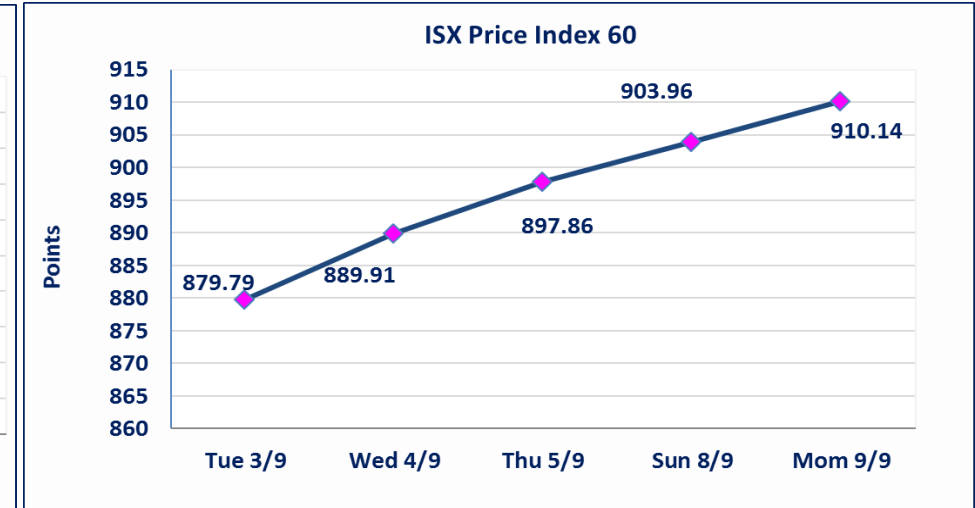
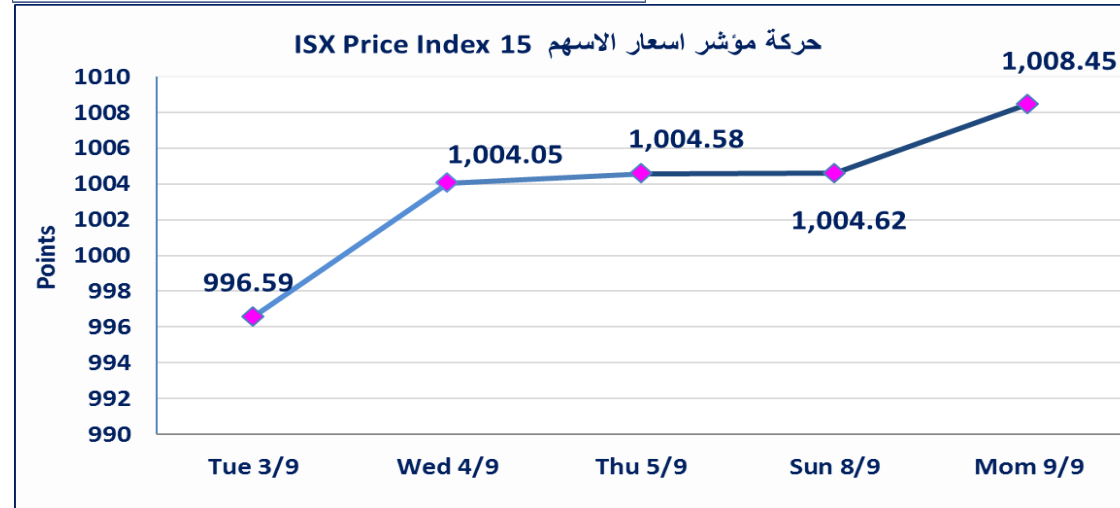
نقطة	1008.45	المؤشر ISX 15 اليوم
نقطة	1004.62	المؤشر ISX 15 السابق
%	0.38	نسبة التغير
نقطة	3.83	عدد النقاط

53	الشركات غير المتداولة
12	الشركات المرتفعة
5	الشركات المنخفضة
4	شركات منصة / OTC

1,870,304,013	الاسهم المتداولة
---------------	------------------

نقطة	910.14	المؤشر ISX 60 اليوم
نقطة	903.96	المؤشر ISX 60 السابق
%	0.68	نسبة التغير
نقطة	6.18	عدد النقاط

103	الشركات المدرجة
36	الشركات المتداولة
5	شركات الهيئة العامة
9	الموقوفة بقرار من هيئة الأوراق المالية



نفذت شركة ايلاف للوساطة امر متقابل مقصود على اسهم شركة مصرف امين العراق الاسلامي بعدد اسهم (950) مليون سهم بقيمة (950) مليون دينار ، في زمن الجلسة الاضافي (بعد الساعة 1 ظهرا) وفقا لاجراءات تنفيذ الصفقات الكبيرة.

الاوامر الخاصة

نسبة التغير في المنصة النظامية (15%) ، ونسبة التغير في المنصة الثانية (20%) ، ونسبة التغير في المنصة الثالثة (5%) ارتفاعا وانخفاضا من سعر الاغلاق السابق

الحد الأعلى والادنى للتغير في السعر

## الشركات الأكثر ارتفاعاً وانخفاضاً

### نسبة التغير لاسعار الاغلاق الاكثر انخفاضاً

اسم الشركة	اغلاق	التغير (%)	الاسهم المتداولة
مصرف اشور الدولي	0.290	-3.33	1,726,127
العراقية لانتاج البذور	9.150	-1.08	24,409,038
المصرف الاهلي العراقي	2.530	-0.78	12,221,503
فنادق عشتار	9.150	-0.54	1,250,000
بغداد العراق للنقل العام	49.750	-0.50	950,000

### نسبة التغير لاسعار الاغلاق الاكثر ارتفاعاً

اسم الشركة	اغلاق	التغير (%)	الاسهم المتداولة
الكندي لانتاج اللقاحات	2.010	14.86	6,375,375
العراقية لتسويق الحوم	5.260	5.20	1,200,000
صناعة وتجارة الكارتون	2.170	4.83	7,211,001
مصرف الائتمان	0.890	4.71	5,000
المصرف العراقي الاسلامي	1.320	3.94	91,133,949

## الشركات الأكثر نشاطاً من حيث عدد الأسهم المتداولة (حجم التداول) والقيمة المتداولة

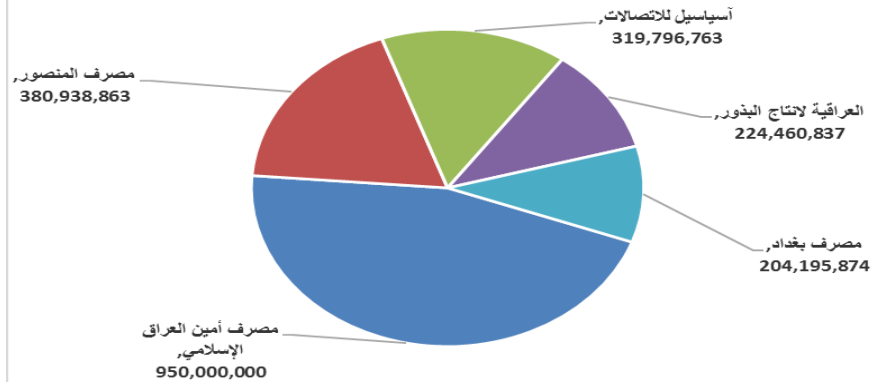
### الشركات الاكثر نشاطاً حسب القيمة المتداولة

اسم الشركة	اغلاق	التغير (%)	القيمة المتداولة
مصرف أمين العراق الإسلامي	1.000	0.00	950,000,000
مصرف المنصور	1.560	1.30	380,938,863
آسياسيل للاتصالات	10.150	1.50	319,796,763
العراقية لانتاج البذور	9.150	-1.08	224,460,837
مصرف بغداد	2.990	0.00	204,195,874

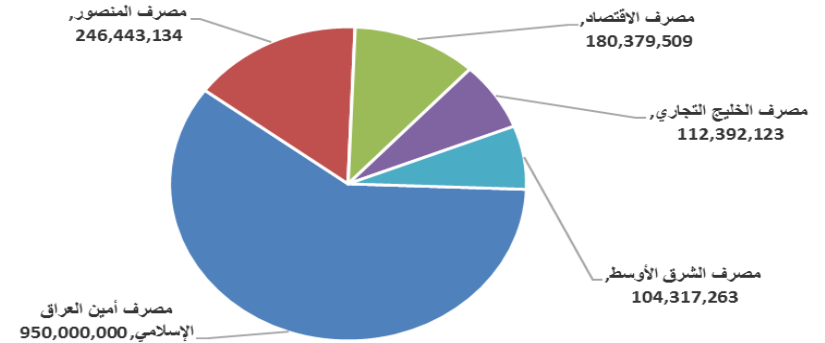
### الشركات الاكثر نشاطاً حسب الاسهم المتداولة (حجم التداول)

اسم الشركة	اغلاق	التغير (%)	الاسهم المتداولة
مصرف أمين العراق الإسلامي	1.000	0.00	950,000,000
مصرف المنصور	1.560	1.30	246,443,134
مصرف الاقتصاد	0.240	0.00	180,379,509
مصرف الخليج التجاري	0.320	0.00	112,392,123
مصرف الشرق الأوسط	0.090	0.00	104,317,263

### الشركات الأكثر تداولاً من حيث قيمة التداول



### الشركات الأكثر تداولاً من حيث عدد الاسهم



الجلسة (165) نشرة منصة تداول الاسهم النظامية ليوم الاثنين 2024/9/9 Regular Market Trading

اسم الشركة	رمز الشركة	افتتاح	اعلى سعر	ادنى سعر	المعدل الحالي	المعدل السابق	سعر الاغلاق	اغلاق سابق	التغير (%)	الصفقات	الاسهم المتداولة	القيمة المتداولة
قطاع المصارف												
مصرف اشور الدولي	BASH	0.300	0.300	0.290	0.290	0.300	0.290	0.300	-3.33	2	1,726,127	500,677
مصرف بغداد	BBOB	2.990	2.990	2.970	2.980	3.000	2.990	2.990	0.00	58	68,578,370	204,195,874
المصرف التجاري العراقي	BCOI	0.860	0.870	0.850	0.860	0.850	0.870	0.850	2.35	9	10,029,483	8,626,355
مصرف الاقتصاد	BEFI	0.240	0.240	0.240	0.240	0.240	0.240	0.240	0.00	5	180,379,509	43,291,082
مصرف الخليج التجاري	BGUC	0.320	0.320	0.320	0.320	0.320	0.320	0.320	0.00	16	112,392,123	35,965,479
المصرف العراقي الاسلامي	BIIB	1.280	1.330	1.280	1.300	1.260	1.320	1.260	3.94	109	91,133,949	118,878,376
مصرف الشرق الأوسط	BIME	0.090	0.090	0.090	0.090	0.090	0.090	0.090	0.00	8	104,317,263	9,388,554
مصرف الموصل	BMFI	0.180	0.180	0.180	0.180	0.180	0.180	0.180	0.00	1	100,000	18,000
مصرف المنصور	BMNS	1.530	1.560	1.530	1.550	1.530	1.560	1.530	1.30	161	246,443,134	380,938,863
المصرف الاهلي العراقي	BNOI	2.550	2.550	2.510	2.530	2.550	2.530	2.550	-0.78	33	12,221,503	30,889,429
مصرف سومر التجاري	BSUC	0.090	0.090	0.090	0.090	0.090	0.090	0.090	0.00	1	100,000	9,000
مصرف الاتحاد العراقي	BUOI	0.340	0.340	0.340	0.340	0.340	0.340	0.340	0.00	1	10,000	3,400
											مجموع قطاع المصارف	832,705,089
قطاع الاتصالات												
آسياسيل للاتصالات	TASC	10.000	10.160	10.000	10.090	10.010	10.150	10.000	1.50	102	31,694,885	319,796,763
الخاتم للاتصالات	TZNI	2.440	2.440	2.440	2.440	2.440	2.440	2.440	0.00	2	3,252,337	7,935,702
											مجموع قطاع الاتصالات	327,732,466
قطاع الخدمات												
بغداد العراق للنقل العام	SBPT	50.000	50.500	49.500	49.950	48.540	49.750	50.000	-0.50	24	950,000	47,456,250
الموصل لمدن الالعاب	SMOF	8.400	8.400	8.400	8.400	8.400	8.400	8.400	0.00	2	200,000	1,680,000
المعمورة العقارية	SMRI	5.550	5.590	5.550	5.570	5.620	5.560	5.550	0.18	3	501,218	2,794,260
											مجموع قطاع الخدمات	51,930,510
قطاع الصناعة												
العراقية لتصنيع التمور	IIDP	2.940	2.950	2.940	2.940	2.930	2.950	2.940	0.34	2	290,000	853,600
العراقية للسجاد والمفروشات	IITC	14.800	14.800	14.800	14.800	14.800	14.800	14.800	0.00	1	57,000	843,600
الكندي لانتاج اللقاحات	IKLV	1.750	2.010	1.750	1.940	1.750	2.010	1.750	14.86	12	6,375,375	12,341,948
المنصور الدوائية	IMAP	2.000	2.000	2.000	2.000	1.990	2.000	2.000	0.00	29	9,456,500	18,913,000
انتاج الالبسة الجاهزة	IRMC	3.300	3.300	3.300	3.300	3.300	3.300	3.300	0.00	2	245,242	809,299
											مجموع قطاع الصناعة	33,761,446
قطاع الفنادق والسياحة												
فندق بغداد	HBAG	11.000	11.000	11.000	11.000	11.000	11.000	11.000	0.00	6	1,147,529	12,622,819
فندق بابل	HBAY	101.000	101.000	101.000	101.000	101.000	101.000	101.000	0.00	1	10,000	1,010,000
فنادق عشتار	HISH	9.150	9.150	9.150	9.150	9.200	9.150	9.150	-0.54	11	1,250,000	11,437,500
فنادق المنصور	HMAN	40.000	40.000	40.000	40.000	40.000	40.000	40.000	0.00	1	5,000	200,000
الوطنية للاستثمارات السياحية	HNTI	9.900	9.900	9.900	9.900	9.900	9.900	9.900	0.00	1	196,561	1,945,954
											مجموع قطاع الفنادق والسياحة	27,216,273
قطاع الزراعة												
العراقية لتسويق اللحوم	AIPM	5.250	5.260	5.250	5.250	5.000	5.260	5.250	5.20	3	1,200,000	6,302,000
العراقية لانتاج البذور	AISP	9.260	9.260	9.150	9.200	9.280	9.150	9.200	-1.08	183	24,409,038	224,460,837
اسماك الشرق الأوسط	AMEF	7.490	7.490	7.490	7.490	7.490	7.490	7.490	0.00	1	66,500	498,085
											مجموع قطاع الزراعة	231,260,922
											مجموع السوق النظامي	1,504,606,706

الجلسة (164) نشرة المنصة الثانية لتداول الشركات ليوم الاثنين 2024/9/9 Undisclosed Platform Trading

اسم الشركة	رمز الشركة	افتتاح	اعلى سعر	ادنى سعر	المعدل الحالي	المعدل السابق	سعر الاغلاق	اغلاق سابق	التغير (%)	الصفقات	الاسهم المتداولة	القيمة المتداولة	
قطاع المصارف													
مصرف أمين العراق الإسلامي	BAME	1.000	1.000	1.000	1.000	1.000	1.000	1.000	0.00	1	950,000,000	950,000,000	
مصرف الانتمان	BROI	0.850	0.890	0.850	0.870	0.850	0.890	0.850	4.71	2	5,000	4,370	
مجموع قطاع المصارف											3	950,004,370	950,005,000
قطاع الاستثمار													
الامين للاستثمار المالي	VAMF	1.000	1.000	1.000	1.000	1.000	1.000	1.000	0.00	4	387,496	387,496	
مجموع قطاع الاستثمار											4	387,496	387,496
قطاع الصناعة													
الفلوجة لانتاج المواد الانشائية	IFCM	3.360	3.400	3.350	3.380	3.350	3.400	3.350	1.49	19	3,600,000	12,162,110	
مجموع قطاع الصناعة											19	12,162,110	3,600,000
مجموع السوق الثاني											26	962,553,976	953,992,496

الجلسة (165) نشرة المنصة الثالثة لتداول الشركات ليوم الاثنين 2024/9/9 Undisclosed Platform Trading

اسم الشركة	رمز الشركة	افتتاح	اعلى سعر	ادنى سعر	المعدل الحالي	المعدل السابق	سعر الاغلاق	اغلاق سابق	التغير (%)	الصفقات	الاسهم المتداولة	القيمة المتداولة	
قطاع الصناعة													
الصناعات الالكترونية	IELI	0.910	0.910	0.910	0.910	0.910	0.910	0.910	1.11	1	361,870	329,302	
صناعة وتجارة الكارتون	IICM	2.090	2.170	2.090	2.130	2.000	2.170	2.070	4.83	17	7,211,001	15,384,072	
مجموع قطاع الصناعة											18	15,713,374	7,572,871
مجموع السوق الثالث											18	15,713,374	7,572,871
مجموع السوق											834	2,482,874,055	1,870,304,013

الشركات غير المتداولة لمنصة التداول النظامي لجلسة الاثنين 2024/9/9

اسم الشركة	رمز الشركة	معدل السعر السابق	سعر الاغلاق السابق
قطاع المصارف			
مصرف الاستثمار العراقي	BIBI	0.320	0.320
مصرف آسيا العراق الاسلامي	BAIB	0.900	0.900
مصرف ايلاف الاسلامي	BELF	0.400	0.400
المصرف الوطني الاسلامي	BNAI	0.570	0.570
مصرف جيهان الإسلامي	BCIH	2.030	2.030
مصرف الطيف الاسلامي	BTIB	0.780	0.780
قطاع التأمين			
الخليج للتأمين	NGIR	0.380	0.380
الامين للتأمين	NAME	0.610	0.610
قطاع الخدمات			
مدينة العاب الكرخ	SKTA	4.100	4.100
رحاب كربلاء	HKAR	0.500	0.500
النخبة للمقاولات العامة	SNUC	0.750	0.750
قطاع الصناعة			
المعدنية والدراجات	IMIB	2.000	2.000
الخباطة الحديثة	IMOS	9.200	9.210
العراقية للاعمال الهندسية	IIEW	4.000	4.000
طريق الخازر للمواد الاتشمانية	IKHC	2.200	2.200
قطاع الفنادق والسياحة			
المدينة السياحية لسد الموصل	HTVM	11.000	11.000
فندق السدير	HSAD	28.750	28.750
قطاع الزراعة			
المنتجات الزراعية	AIRP	20.000	20.000
الاهلية للانتاج الزراعي	AAHP	0.930	0.930
بابل للانتاج الحيواني والنباتي	ABAP	1.000	1.000

الشركات غير المتداولة للمنصة الثانية لجلسة الاثنين 2024/9/9

اسم الشركة	رمز الشركة	معدل السعر السابق	سعر الاغلاق السابق
قطاع المصارف			
مصرف أربيل	BERI	0.110	0.110
المصرف الدولي الإسلامي	BINT	0.340	0.340
مصرف عبر العراق للاستثمار	BTRI	0.520	0.520
مصرف العالم الاسلامي	BWOR	1.000	1.000
مصرف القرطاس الإسلامي	BQUR	1.000	1.000
مصرف القابض الإسلامي	BQAB	0.240	0.240
مصرف العربية الاسلامي	BAAI	1.000	1.000
مصرف المشرق العربي	BAMS	—	—
مصرف الثقة الدولي الإسلامي	BTRU	0.750	0.750
مصرف الجنوب الإسلامي	BJAB	1.000	1.000
مصرف الاقليم التجاري	BRTB	1.000	1.000
مصرف الانصاري الإسلامي	BANS	1.000	1.000
مصرف التنمية	BIDB	1.000	1.000
مصرف نور العراق	BINI	0.500	0.500
مصرف المستشار الإسلامي	BMUI	1.000	1.000

الشركات غير المتداولة للمنصة الثانية لجلسة الاثنين 2024/9/9

اسم الشركة	رمز الشركة	معدل السعر السابق	سعر الإغلاق السابق
قطاع التأمين			
الحمراء للتأمين	NHAM	0.750	0.750
قطاع الاستثمار			
الونام للاستثمار المالي	VWIF	0.280	0.280
قطاع الزراعة			
شركة الريباس للدواجن والاعلاف	AREB	—	—
قطاع الخدمات			
الامين للاستثمارات العقارية	SAEI	2.060	2.060
ابداع شرق الاوسط	SIBD	1.000	1.000
قطاع الفنادق والسياحة			
فندق آشور	HASH	23.500	23.500
قطاع الصناعة			
بغداد لمواد التغليف	IBPM	2.800	2.800
الوطنية لصناعات الاثاث المنزلي	IHFI	2.000	2.000
الصناعات الكيماوية العصرية	IMCI	100.000	100.000

الشركات غير المتداولة للمنصة الثالثة الاثنين 2024/9/9

اسم الشركة	رمز الشركة	معدل السعر السابق	سعر الإغلاق السابق
قطاع المصارف			
مصرف بابل	BBAY	0.060	0.060
قطاع الاستثمار			
الباتك للاستثمارات المالية	VBAT	0.390	0.390
قطاع الخدمات			
البادية للنقل العام	SBAG	0.560	0.560
نقل المنتجات النفطية	SIGT	0.950	0.950
قطاع الصناعة			
الهلل الصناعية	IHLI	1.120	1.130
الصناعات الخفيفة	ITLI	0.840	0.840
صناعة المواد الانشائية الحديثة	IMCM	0.490	0.490
قطاع الزراعة			
الحديثة للانتاج الحيواني	AMAP	0.500	0.500
قطاع الفنادق والسياحة			
فندق فلسطين	HPAL	19.000	19.000

نشرة تداول الاسهم المشتراة لغير العراقيين في السوق النظامي

القيمة المتداولة	الاسهم المتداولة	الصفقات	رمز الشركة	اسم الشركة
قطاع المصارف				
3,797,300	1,270,000	3	BBOB	مصرف بغداد
80,522,755	52,300,000	42	BMNS	مصرف المنصور للاستثمار
84,320,055	53,570,000	45		مجموع قطاع المصارف
قطاع الاتصالات				
141,283,096	14,000,000	25	TASC	اسيا سيل للاتصالات
141,283,096	14,000,000	25		مجموع قطاع الاتصالات
225,603,151	67,570,000	70		المجموع الكلي

نشرة تداول الاسهم المباعة من غير العراقيين في السوق النظامي

القيمة المتداولة	الاسهم المتداولة	الصفقات	رمز الشركة	اسم الشركة
قطاع المصارف				
14,925,000	5,000,000	4	BBOB	مصرف بغداد
1,265,000	500,000	1	BNOI	المصرف الاهلي العراقي
123,405,000	79,500,000	27	BMNS	مصرف المنصور للاستثمار
139,595,000	85,000,000	32		مجموع قطاع المصارف
قطاع الاتصالات				
44,575,750	4,425,000	7	TASC	اسيا سيل للاتصالات
7,935,702	3,252,337	2	TZNI	الخاتم للاتصالات
52,511,452	7,677,337	9		مجموع قطاع الاتصالات
192,106,452	92,677,337	41		المجموع الكلي



الشركات غير المتداولة لمنصة تداول اسهم الشركات غير المدرجة OTC

اسم الشركة	رمز الشركة	معدل السعر السابق
قطاع الخدمات المالية		
الكرمل للوساطة	FKSX	10
الربيع للوساطة	FRSE	—





## سوق العراق للاوراق المالية

الاثنين 2024/9/9

### نشرة السندات غير المتداولة

نوع وفئة السند	نوع الاصدارية	رمز التداول	اخر سعر تداول	تاريخ الإطفاء
سندات بناء / مليون دينار	الأولى	CB10	1030000	10/12/2025
سندات بناء / مليون دينار	الثانية	CB20	964981	19/12/2025
سندات اعمار / 500 الف دينار	الأولى	CB25	—	09/10/2025
سندات اعمار / مليون دينار	الأولى	CB30	984000	09/10/2027
سندات اعمار / 500 الف دينار	الثانية	CB35	—	—
سندات اعمار / مليون دينار	الثانية	CB40	—	—
سندات اعمار / 500 الف دينار	الثالثة	CB45	—	—
سندات اعمار / مليون دينار	الثالثة	CB50	—	—