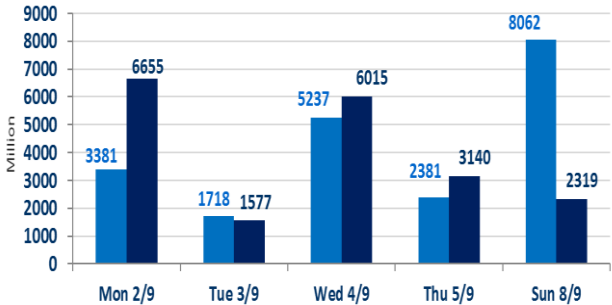
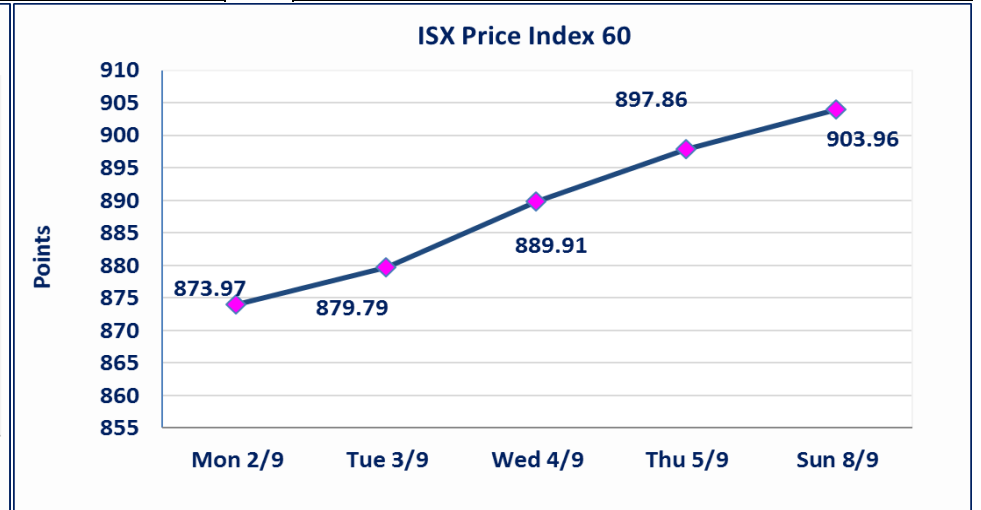
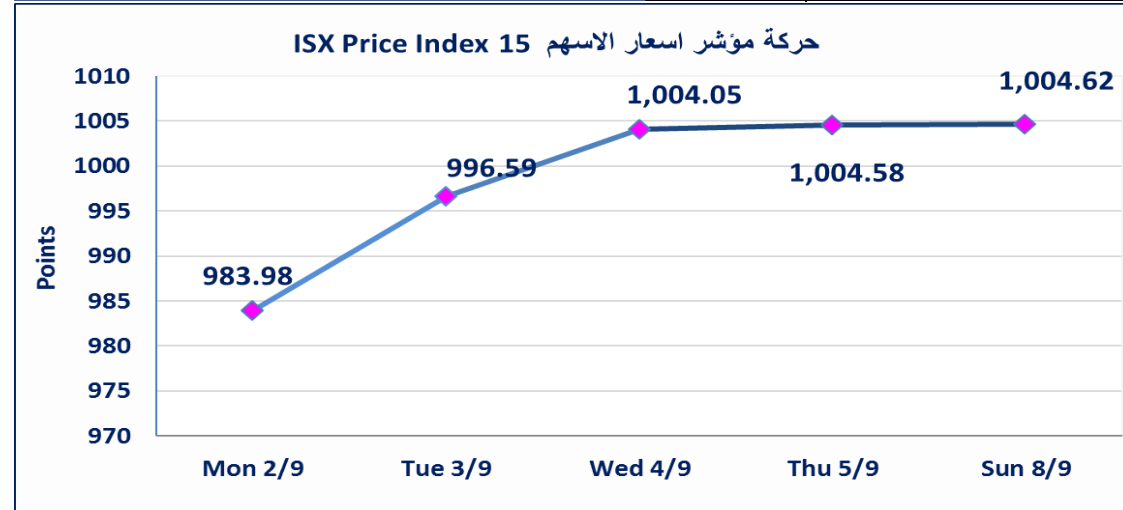


757	الصفقات	2,319,721,833	قيمة الأسهم المتداولة	8,062,266,251	الاسهم المتداولة
Value and Volume		المؤشر ISX 15 اليوم		المؤشر ISX 60 اليوم	
		نقطة 1004.62		نقطة 903.96	
		المؤشر ISX 15 السابق		المؤشر ISX 60 السابق	
		نقطة 1004.58		نقطة 897.86	
		نسبة التغير % 0.004		نسبة التغير % 0.68	
		عدد النقاط 0.04		عدد النقاط 6.10	
		الشركات غير المتداولة 54		الشركات المدرجة 103	
		الشركات المرتفعة 11		الشركات المتداولة 36	
		الشركات المنخفضة 6		شركات الهيئة العامة 4	
		شركات منصة / OTC 4		الموقوفة بقرار من هيئة الأوراق المالية 9	



نفذت شركة الحكمة للوساطة امر متقابل مقصود على اسهم شركة مصرف اربيل بعدد اسهم (7.182) مليون سهم بقيمة (790,020,000) دينار ، في زمن الجلسة الاضافي (بعد الساعة 1 ظهرا) وفقا لاجراءات تنفيذ الصفقات الكبيرة.	الاوامر الخاصة
نسبة التغير في المنصة النظامية (15%) ، ونسبة التغير في المنصة الثانية (20%) ، ونسبة التغير في المنصة الثالثة (5%) ارتفاعا وانخفاضا من سعر الاغلاق السابق	الحد الأعلى والادنى للتغير في السعر

## الشركات الأكثر ارتفاعاً وانخفاضاً

### نسبة التغير لاسعار الاغلاق الاكثر انخفاضاً

اسم الشركة	اغلاق	التغير (%)	الاسهم المتداولة
الصناعات الالكترونية	0.900	-1.10	1,630,000
بغداد للمشروبات الغازية	4.130	-0.72	70,422,287
مصرف بغداد	2.990	-0.33	58,258,836
العراقية لانتاج البذور	9.250	-0.32	13,604,343
اسيسيل للاتصالات	10.000	-0.30	10,815,000

### نسبة التغير لاسعار الاغلاق الاكثر ارتفاعاً

اسم الشركة	اغلاق	التغير (%)	الاسهم المتداولة
المعدنية والدراجات	2.000	8.11	255,000
المصرف العراقي الاسلامي	1.270	4.96	77,421,882
بغداد العراق للنقل العام	50.000	4.71	260,000
صناعة وتجارة الكارتون	2.070	4.55	7,595,000
الصناعات الخفيفة	0.840	3.70	34,000,000

## الشركات الأكثر نشاطاً من حيث عدد الأسهم المتداولة (حجم التداول) والقيمة المتداولة

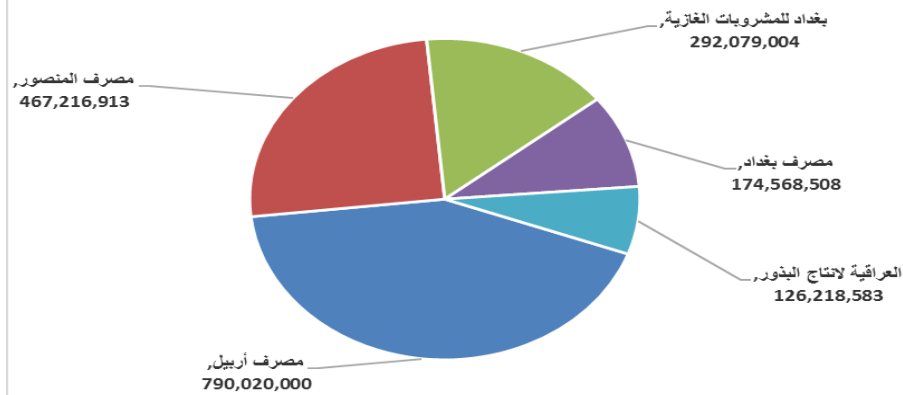
### الشركات الاكثر نشاطاً حسب القيمة المتداولة

اسم الشركة	اغلاق	التغير (%)	القيمة المتداولة
مصرف أربيل	0.110	0.00	790,020,000
مصرف المنصور	1.540	2.67	467,216,913
بغداد للمشروبات الغازية	4.130	-0.72	292,079,004
مصرف بغداد	2.990	-0.33	174,568,508
العراقية لانتاج البذور	9.250	-0.32	126,218,583

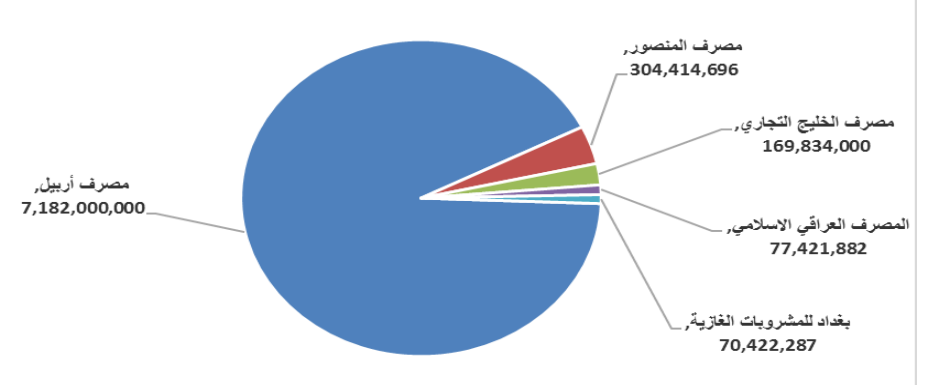
### الشركات الاكثر نشاطاً حسب الاسهم المتداولة (حجم التداول)

اسم الشركة	اغلاق	التغير (%)	الاسهم المتداولة
مصرف أربيل	0.110	0.00	7,182,000,000
مصرف المنصور	1.540	2.67	304,414,696
مصرف الخليج التجاري	0.320	3.23	169,834,000
المصرف العراقي الاسلامي	1.270	4.96	77,421,882
بغداد للمشروبات الغازية	4.130	-0.72	70,422,287

### الشركات الأكثر تداولاً من حيث قيمة التداول



### الشركات الأكثر تداولاً من حيث عدد الاسهم



الجلسة (164) نشرة منصة تداول الاسهم النظامية ليوم الاحد 2024/9/8 Regular Market Trading

اسم الشركة	رمز الشركة	افتتاح	اعلى سعر	ادنى سعر	المعدل الحالي	المعدل السابق	سعر الاغلاق	اغلاق سابق	التغير (%)	الصفقات	الاسهم المتداولة	القيمة المتداولة	
قطاع المصارف													
مصرف اشور الدولي	BASH	0.300	0.300	0.300	0.300	0.290	0.300	0.300	0.00	8	15,700,000	4,710,000	
مصرف بغداد	BBOB	3.000	3.000	2.990	3.000	2.990	3.000	3.000	-0.33	53	58,258,836	174,568,508	
المصرف التجاري العراقي	BCOI	0.850	0.860	0.840	0.850	0.850	0.850	0.850	0.00	46	42,239,483	35,883,661	
مصرف الاقتصاد	BEFI	0.240	0.240	0.240	0.240	0.240	0.240	0.240	0.00	2	6,400,000	1,536,000	
مصرف الخليج التجاري	BGUC	0.320	0.320	0.320	0.320	0.310	0.320	0.310	3.23	32	169,834,000	54,346,880	
مصرف الاستثمار العراقي	BIBI	0.320	0.320	0.320	0.320	0.320	0.320	0.320	0.00	4	2,526,594	808,510	
المصرف العراقي الاسلامي	BIIB	1.210	1.310	1.210	1.260	1.180	1.270	1.210	4.96	86	77,421,882	97,873,868	
مصرف الشرق الأوسط	BIME	0.090	0.090	0.090	0.090	0.090	0.090	0.090	0.00	2	10,000,000	900,000	
مصرف المنصور	BMNS	1.510	1.550	1.510	1.530	1.490	1.540	1.510	2.67	150	304,414,696	467,216,913	
المصرف الاهلي العراقي	BNOI	2.530	2.560	2.520	2.550	2.530	2.550	2.530	0.79	27	16,490,815	42,015,468	
مصرف سومر التجاري	BSUC	0.080	0.090	0.080	0.090	0.090	0.090	0.090	0.00	2	10,500,000	940,000	
مصرف الاتحاد العراقي	BUOI	0.340	0.340	0.340	0.340	0.340	0.340	0.340	0.00	2	68,472	23,280	
مجموع قطاع المصارف											414	713,854,778	880,823,088
قطاع الاتصالات													
آسياسيل للاتصالات	TASC	10.030	10.040	10.00	10.01	9.990	10.000	10.030	-0.30	47	10,815,000	108,282,546	
مجموع قطاع الاتصالات											47	10,815,000	108,282,546
قطاع التأمين													
الخليج للتأمين	NGIR	0.380	0.380	0.380	0.380	0.350	0.380	0.380	0.00	1	150,000	57,000	
مجموع قطاع التأمين											1	150,000	57,000
قطاع الخدمات													
بغداد العراق للنقل العام	SBPT	48.000	50.000	48.000	48.540	47.740	50.000	47.750	4.71	8	260,000	12,620,000	
مجموع قطاع الخدمات											8	260,000	12,620,000
قطاع الصناعة													
بغداد للمشروبات الغازية	IBSD	4.160	4.160	4.130	4.150	4.190	4.130	4.160	-0.72	121	70,422,287	292,079,004	
العراقية لتصنيع التمور	IIDP	2.940	2.940	2.930	2.930	2.930	2.940	2.940	0.00	7	4,255,545	12,487,426	
العراقية للسجاد والمفروشات	IITC	14.800	14.800	14.810	14.800	14.810	14.800	14.800	-0.07	1	250,000	3,700,000	
الكندي لانتاج اللقاحات	IKLV	1.750	1.750	1.750	1.750	1.700	1.750	1.700	2.94	4	2,400,000	4,200,000	
المنصور الدوائية	IMAP	2.000	2.000	1.990	2.000	2.000	2.000	2.000	0.00	19	5,545,930	11,058,999	
المعدنية والدراجات	IMIB	1.950	2.000	1.950	2.000	1.850	2.000	1.850	8.11	2	255,000	509,750	
الخيطة الحديثة	IMOS	9.220	9.220	9.200	9.210	8.940	9.200	9.200	0.00	4	222,133	2,046,024	
مجموع قطاع الصناعة											158	83,350,895	326,081,202
قطاع الفنادق والسياحة													
فندق بغداد	HBAG	11.000	11.000	11.000	11.000	10.950	11.000	10.950	0.46	3	389,971	4,289,681	
فندق بابل	HBAY	101.000	101.000	101.000	101.000	101.000	101.000	101.000	0.00	5	27,037	2,730,737	
فنادق عشتار	HISH	9.200	9.200	9.200	9.200	9.200	9.200	9.200	0.00	3	350,000	3,220,000	
الوطنية للاستثمارات السياحية	HNTI	9.900	9.900	9.900	9.900	9.900	9.900	9.900	0.00	2	203,000	2,009,700	
مجموع الفنادق والسياحة											13	970,008	12,250,118
قطاع الزراعة													
العراقية لانتاج البذور	AISP	9.300	9.390	9.250	9.280	9.300	9.250	9.280	-0.32	61	13,604,343	126,218,583	
مجموع قطاع الزراعة											61	13,604,343	126,218,583
مجموع السوق النظامي											702	823,005,024	1,466,332,537

اسم الشركة	رمز الشركة	افتتاح	اعلى سعر	ادنى سعر	المعدل الحالي	المعدل السابق	سعر الاغلاق	اغلاق سابق	التغير (%)	الصفقات	الاسهم المتداولة	القيمة المتداولة
قطاع المصارف												
مصرف أربيل	BERI	0.110	0.110	0.110	0.110	0.110	0.110	0.110	0.00	2	7,182,000,000	790,020,000
مصرف الائتمان	BROI	0.850	0.850	0.850	0.850	0.850	0.850	0.850	0.00	2	5,000,000	4,250,000
مجموع قطاع المصارف											794,270,000	7,187,000,000
قطاع الصناعة												
بغداد لمواد التغليف	IBPM	2.800	2.800	2.800	2.800	2.800	2.800	2.800	0.00	1	460,845	1,290,366
الفلوجة لانتاج المواد الانشائية	IFCM	3.350	3.350	3.350	3.350	3.350	3.350	3.350	0.00	6	1,250,000	4,187,500
مجموع قطاع الصناعة											5,477,866	1,710,845
قطاع الخدمات												
الامين للاستثمارات العقارية	SAEI	2.060	2.060	2.060	2.060	2.060	2.060	2.060	0.00	1	482	993
مجموع قطاع الخدمات											993	482
مجموع السوق الثاني											799,748,859	7,188,711,327

**الجلسة (164) نشرة المنصة الثالثة لتداول الشركات ليوم الاحد 2024/9/8 Undisclosed Platform Trading**

اسم الشركة	رمز الشركة	افتتاح	اعلى سعر	ادنى سعر	المعدل الحالي	المعدل السابق	سعر الاغلاق	اغلاق سابق	التغير (%)	الصفقات	الاسهم المتداولة	القيمة المتداولة
قطاع الصناعة												
الصناعات الالكترونية	IELI	0.910	0.910	0.900	0.900	0.910	0.900	0.910	-1.10	3	1,630,000	1,473,300
الهلال الصناعية	IHLI	1.120	1.130	1.120	1.110	1.120	1.130	1.120	0.89	8	7,324,900	8,227,137
صناعة وتجارة الكارتون	IICM	2.000	2.070	2.000	1.980	2.000	2.070	1.980	4.55	12	7,595,000	15,225,000
الصناعات الخفيفة	ITLI	0.840	0.850	0.830	0.810	0.840	0.840	0.810	3.70	20	34,000,000	28,715,000
مجموع قطاع الصناعة											53,640,437	50,549,900
مجموع السوق الثالث											53,640,437	50,549,900
مجموع السوق											2,319,721,833	8,062,266,251

الشركات غير المتداولة لمنصة التداول النظامي لجلسة الاحد 2024/9/8

اسم الشركة	رمز الشركة	معدل السعر السابق	سعر الاغلاق السابق
قطاع المصارف			
مصرف آسيا العراق الاسلامي	BAIB	0.900	0.900
مصرف ايلاف الاسلامي	BELF	0.400	0.400
مصرف الموصل	BMFI	0.180	0.180
المصرف الوطني الاسلامي	BNAI	0.570	0.570
مصرف جيهان الاسلامي	BCIH	2.030	2.030
مصرف الطيف الاسلامي	BTIB	0.780	0.780
قطاع الاتصالات			
الخاتم للاتصالات	TZNI	2.440	2.440
قطاع التأمين			
الامين للتأمين	NAME	0.610	0.610
قطاع الخدمات			
المعمورة العقارية	SMRI	5.550	5.620
مدينة العاب الكرخ	SKTA	4.100	4.100
رحاب كربلاء	HKAR	0.500	0.500
الموصل لمدن الالعاب	SMOF	8.400	8.400
النخبة للمقاولات العامة	SNUC	0.750	0.750
قطاع الصناعة			
العراقية للاعمال الهندسية	IIEW	4.000	4.000
طريق الخازر للمواد الانشائية	IKHC	2.200	2.200
انتاج الالبسة الجاهزة	IRMC	3.300	3.300
قطاع الفنادق والسياحة			
المدينة السياحية لسد الموصل	HTVM	11.000	11.000
فنادق المنصور	HMAN	40.000	40.000
فندق السدير	HSAD	28.750	28.750
قطاع الزراعة			
اسماك الشرق الأوسط	AMEF	7.490	7.490
المنتجات الزراعية	AIRP	20.000	20.000
الاهلية للانتاج الزراعي	AAHP	0.930	0.930
بابل للإنتاج الحيواني والنباتي	ABAP	1.000	1.000
العراقية لتسويق اللحوم	AIPM	5.000	5.000

الشركات غير المتداولة للمنصة الثانية لجلسة الاحد 2024/9/8

اسم الشركة	رمز الشركة	معدل السعر السابق	سعر الاغلاق السابق
قطاع المصارف			
المصرف الدولي الإسلامي	BINT	0.340	0.340
مصرف عبر العراق للاستثمار	BTRI	0.520	0.520
مصرف العالم الاسلامي	BWOR	1.000	1.000
مصرف القرطاس الإسلامي	BQUR	1.000	1.000
مصرف القابض الإسلامي	BQAB	0.240	0.240
مصرف العربية الاسلامي	BAAI	1.000	1.000
مصرف المشرق العربي	BAMS	—	—
مصرف الثقة الدولي الإسلامي	BTRU	0.750	0.750
مصرف الجنوب الإسلامي	BJAB	1.000	1.000
مصرف الاقليم التجاري	BRTB	1.000	1.000
مصرف أمين العراق الإسلامي	BAME	1.000	1.000
مصرف الانصاري الإسلامي	BANS	1.000	1.000
مصرف التنمية	BIDB	1.000	1.000
مصرف نور العراق	BINI	0.500	0.500
مصرف المستشار الإسلامي	BMUI	1.000	1.000

الشركات غير المتداولة للمنصة الثانية لجلسة الاحد 2024/9/8

اسم الشركة	رمز الشركة	معدل السعر السابق	سعر الاغلاق السابق
قطاع التأمين			
الحمراء للتأمين	NHAM	0.750	0.750
قطاع الاستثمار			
الامين للاستثمار المالي	VAMF	1.000	1.000
الونام للاستثمار المالي	VWIF	0.280	0.280
قطاع الزراعة			
شركة الريباس للدواجن والاعلاف	AREB	—	—
قطاع الخدمات			
ابداع شرق الاوسط	SIBD	1.000	1.000
قطاع الفنادق والسياحة			
فندق آشور	HASH	23.500	23.500
قطاع الصناعة			
الوطنية لصناعات الاثاث المنزلي	IHFI	2.000	2.000
الصناعات الكيماوية العصرية	IMCI	100.000	100.000
الشركات غير المتداولة للمنصة الثالثة الاحد 2024/9/8			
اسم الشركة	رمز الشركة	معدل السعر السابق	سعر الاغلاق السابق
قطاع المصارف			
مصرف بابل	BBAY	0.060	0.060
قطاع الاستثمار			
الباتك للاستثمارات المالية	VBAT	0.390	0.390
قطاع الخدمات			
البادية للنقل العام	SBAG	0.560	0.560
نقل المنتجات النفطية	SIGT	0.950	0.950
قطاع الصناعة			
صناعة المواد الانشائية الحديثة	IMCM	0.490	0.490
قطاع الزراعة			
الحديثة للانتاج الحيواني	AMAP	0.500	0.500
قطاع الفنادق والسياحة			
فندق فلسطين	HPAL	19.000	19.000

نشرة تداول الاسهم المشتراة لغير العراقيين في السوق النظامي

القيمة المتداولة	الاسهم المتداولة	الصفقات	رمز الشركة	اسم الشركة
قطاع المصارف				
6,120,000	4,000,000	2	BMNS	مصرف المنصور للاستثمار
6,120,000	4,000,000	2		مجموع قطاع المصارف
قطاع الاتصالات				
45,000,000	4,500,000	13	TASC	اسيا سيل للاتصالات
45,000,000	4,500,000	13		مجموع قطاع الاتصالات
51,120,000	8,500,000	15		المجموع الكلي

نشرة تداول الاسهم المباعة من غير العراقيين في السوق النظامي

القيمة المتداولة	الاسهم المتداولة	الصفقات	رمز الشركة	اسم الشركة
قطاع المصارف				
16,500,000	5,500,000	5	BBOB	مصرف بغداد
2,540,000	1,000,000	3	BNOI	المصرف الاهلي العراقي
25,450,000	16,500,000	12	BMNS	مصرف المنصور للاستثمار
44,490,000	23,000,000	20		مجموع قطاع المصارف
44,490,000	23,000,000	20		المجموع الكلي



الشركات غير المتداولة لمنصة تداول اسهم الشركات غير المدرجة OTC

اسم الشركة	رمز الشركة	معدل السعر السابق
قطاع الخدمات المالية		
الكرمل للوساطة	FKSX	10
الربيع للوساطة	FRSE	—





## سوق العراق للاوراق المالية

الاحد 2024/9/8

### نشرة السندات غير المتداولة

نوع وفئة السند	نوع الاصدارية	رمز التداول	اخر سعر تداول	تاريخ الإطفاء
سندات بناء / مليون دينار	الأولى	CB10	1030000	10/12/2025
سندات بناء / مليون دينار	الثانية	CB20	964981	19/12/2025
سندات اعمار / 500 الف دينار	الأولى	CB25	—	09/10/2025
سندات اعمار / مليون دينار	الأولى	CB30	984000	09/10/2027
سندات اعمار / 500 الف دينار	الثانية	CB35	—	—
سندات اعمار / مليون دينار	الثانية	CB40	—	—
سندات اعمار / 500 الف دينار	الثالثة	CB45	—	—
سندات اعمار / مليون دينار	الثالثة	CB50	—	—