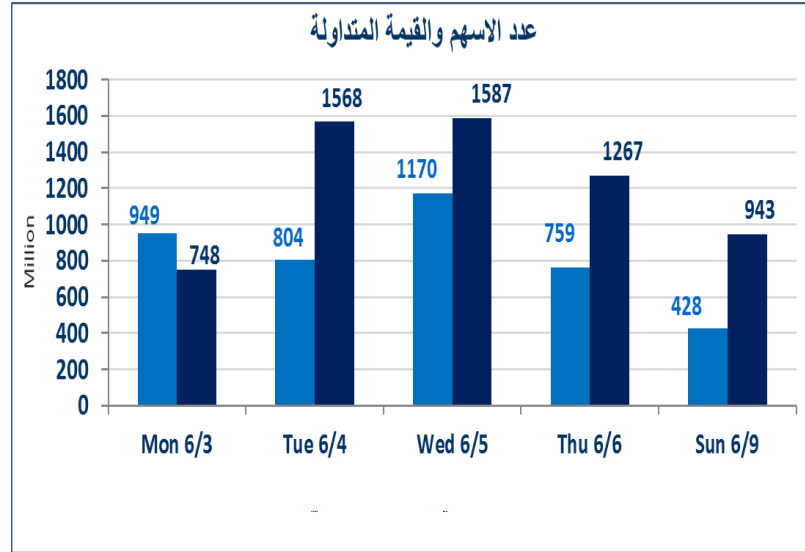


483	الصفقات
-----	---------



943,453,974	قيمة الأسهم المتداولة
-------------	-----------------------

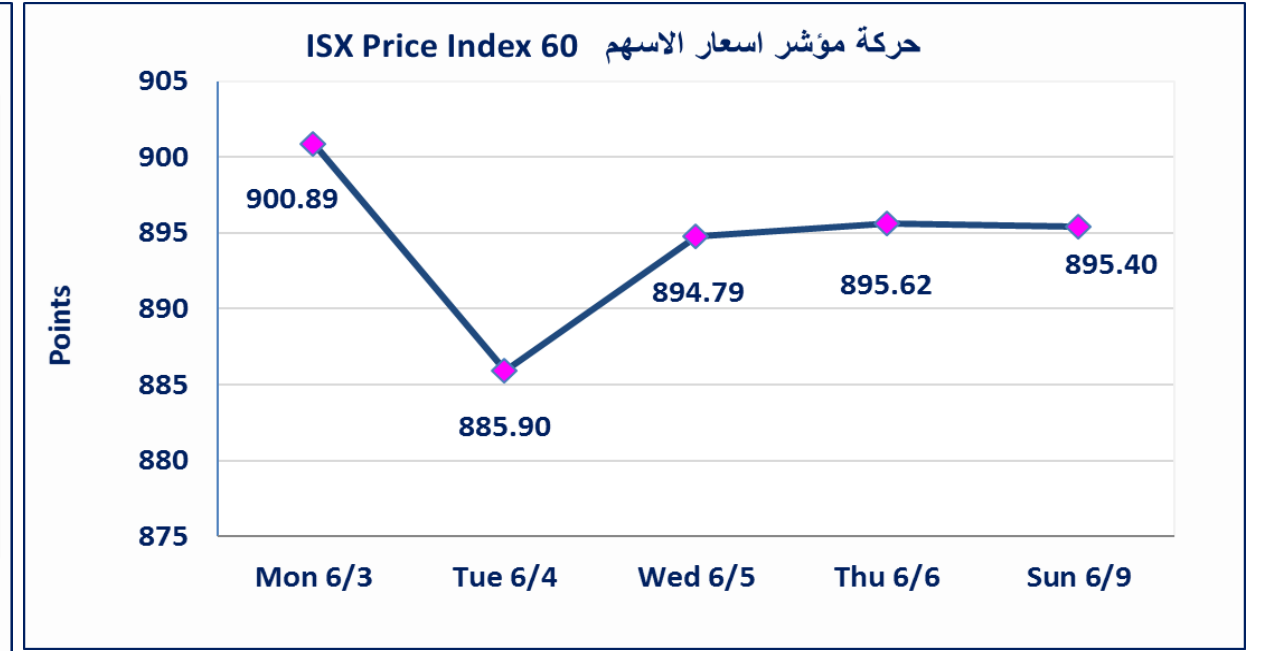
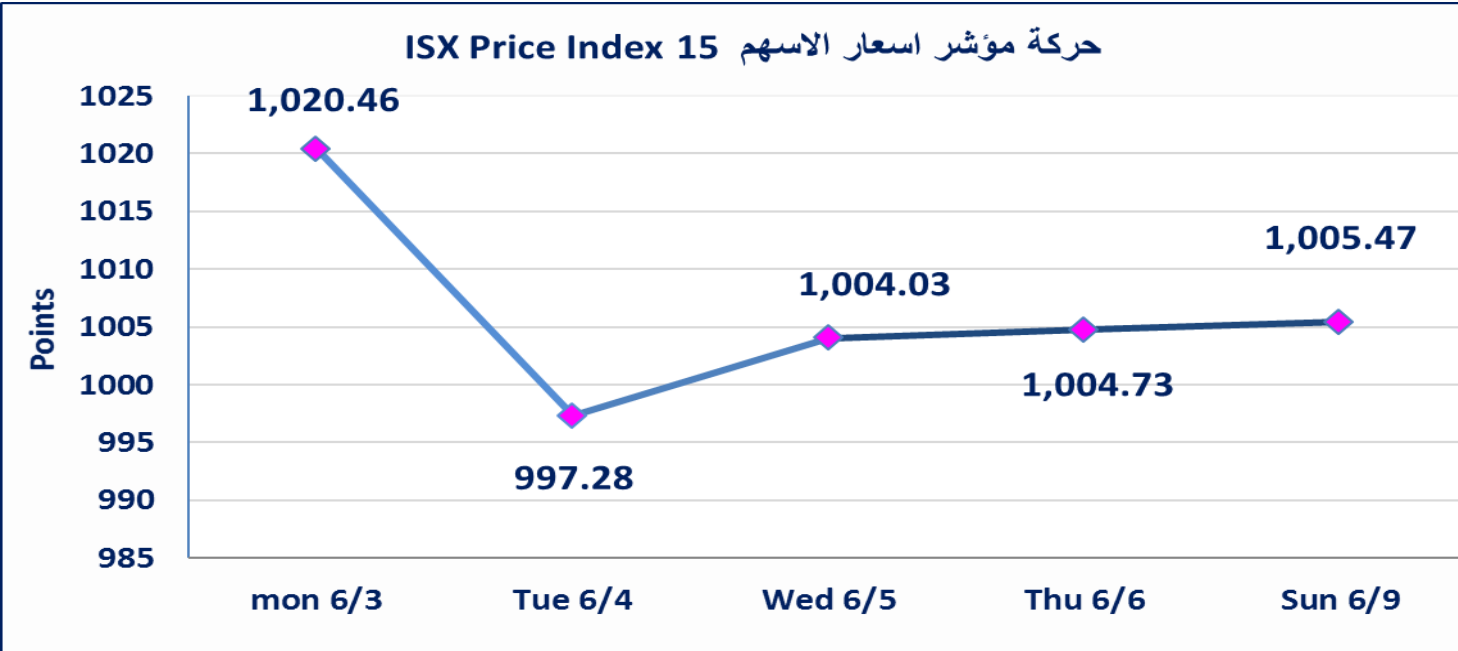
نقطة	1005.47	المؤشر ISX 15 اليوم
نقطة	1004.73	المؤشر ISX 15 السابق
%	0.07	نسبة التغير
نقطة	0.74	عدد النقاط

53	الشركات غير المتداولة
9	الشركات المرتفعة
9	الشركات المنخفضة
2	شركات منصة / OTC

428,695,805	الاسهم المتداولة
-------------	------------------

نقطة	895.40	المؤشر ISX 60 اليوم
نقطة	895.62	المؤشر ISX 60 السابق
%	-0.02	نسبة التغير
نقطة	-0.22	عدد النقاط

103	الشركات المدرجة
40	الشركات المتداولة
8	شركات الهيئة العامة
2	الموقوفة بقرار من هيئة الأوراق المالية



إستبعاد سعر إغلاق آخر عقد في جلسة اليوم على أسهم شركة اسيسيل للاتصالات البالغ (9.120) دينار ليكون (9.150) دينار سعر الاغلاق الحالي .

نسبة التغير في المنصة النظامية (15%) ، ونسبة التغير في المنصة الثانية (20%) ، ونسبة التغير في المنصة الثالثة (5%) ارتفاعا وانخفاضا من سعر الاغلاق السابق

إستبعاد سعر

الحد الأعلى والادنى للتغير في السعر

الشركات الأكثر ارتفاعاً وانخفاضاً

نسبة التغير لاسعار الاغلاق الاكثر انخفاضاً

اسم الشركة	الاسهم المتداولة	الغلق	التغير (%)
المصرف الدولي الإسلامي	103,100,000	0.320	-8.57
الخطايطة الحديثة	5,000	9.800	-6.58
فندق فلسطين	105,000	21.500	-2.27
الهلال الصناعية	1,010,000	1.070	-1.83
مصرف المنصور	54,700,000	1.310	-1.50

نسبة التغير لاسعار الاغلاق الاكثر ارتفاعاً

اسم الشركة	الاسهم المتداولة	الغلق	التغير (%)
انتاج الالبسة الجاهزة	4,795,000	3.750	13.29
نقل المنتجات النفطية	200,000	0.990	4.21
صناعة وتجارة الكرتون	2,760,042	1.300	3.17
المعدنية والدراجات	3,043,831	2.060	3.00
الوطنية الاستثمارات السياحية	207,753	11.000	1.85

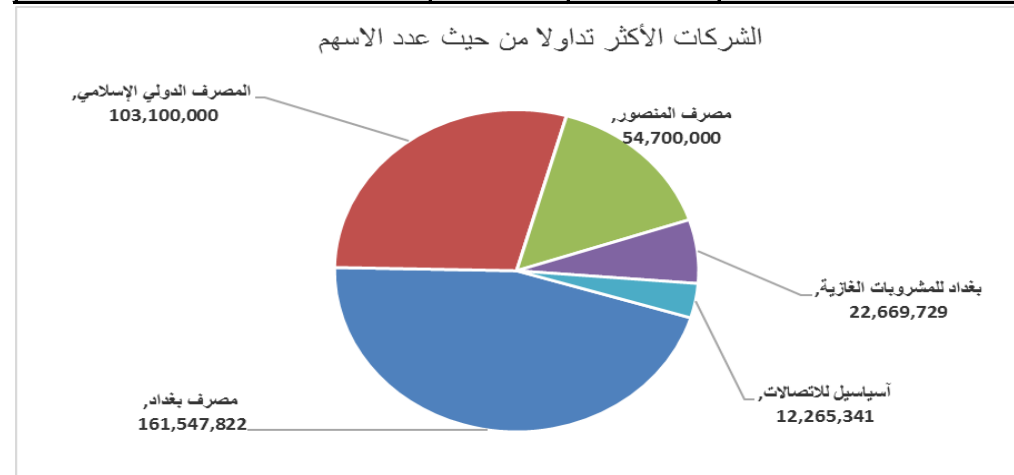
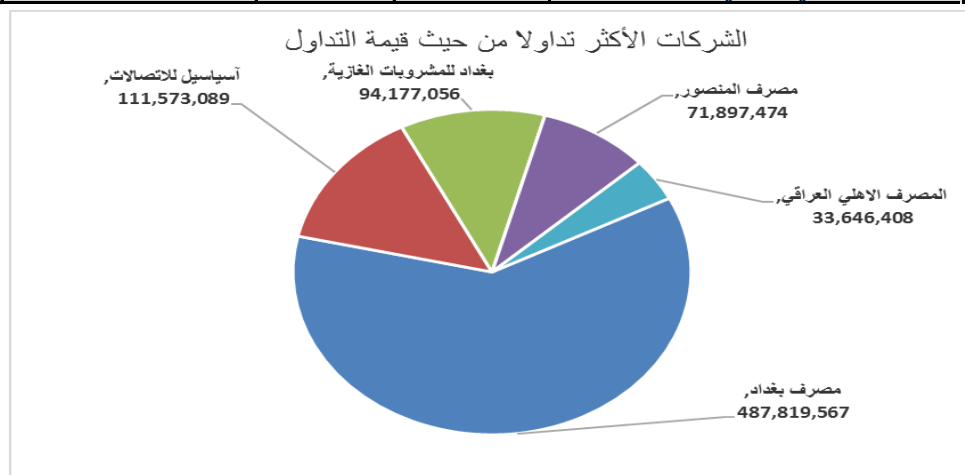
الشركات الأكثر نشاطاً من حيث عدد الأسهم المتداولة (حجم التداول) والقيمة المتداولة

الشركات الاكثر نشاطاً حسب القيمة المتداولة

اسم الشركة	القيمة المتداولة	الغلق	التغير (%)
مصرف بغداد	487,819,567	3.050	0.00
آسياسيل للاتصالات	111,573,089	9.150	0.66
بغداد للمشروبات الغازية	94,177,056	4.160	0.00
مصرف المنصور	71,897,474	1.310	-1.50
المصرف الاهلي العراقي	33,646,408	2.780	-0.71

الشركات الاكثر نشاطاً حسب الاسهم المتداولة (حجم التداول)

اسم الشركة	الاسهم المتداولة	الغلق	التغير (%)
مصرف بغداد	161,547,822	3.050	0.00
المصرف الدولي الإسلامي	103,100,000	0.320	-8.57
مصرف المنصور	54,700,000	1.310	-1.50
بغداد للمشروبات الغازية	22,669,729	4.160	0.00
آسياسيل للاتصالات	12,265,341	9.150	0.66





الجلسة (108) نشرة منصة تداول الاسهم النظامية ليوم الاحد 2024/6/9 Regular Market Trading

اسم الشركة	رمز الشركة	افتتاح	اعلى سعر	ادنى سعر	المعدل الحالي	المعدل السابق	سعر الاغلاق	اغلاق سابق	التغير (%)	الصفقات	الاسهم المتداولة	القيمة المتداولة		
قطاع المصارف														
مصرف بغداد	BBOB	3.040	3.050	3.000	3.020	3.040	3.050	3.050	0.00	122	161,547,822	487,819,567		
المصرف التجاري العراقي	BCOI	0.870	0.870	0.870	0.870	0.860	0.870	0.860	1.16	8	4,222,312	3,673,411		
مصرف الاقتصاد للاستثمار	BEFI	0.270	0.270	0.270	0.270	0.270	0.270	0.270	0.00	4	5,000,000	1,350,000		
مصرف الاستثمار العراقي	BIBI	0.380	0.380	0.380	0.380	0.380	0.380	0.380	0.00	1	3,000,000	1,140,000		
المصرف العراقي الاسلامي	BIIB	1.070	1.070	1.070	1.070	1.070	1.070	1.070	0.00	7	2,169,658	2,321,534		
مصرف الموصل	BMFI	0.200	0.200	0.200	0.200	0.200	0.200	0.200	0.00	1	3,000,000	600,000		
مصرف المنصور	BMNS	1.340	1.340	1.310	1.310	1.330	1.310	1.330	-1.50	20	54,700,000	71,897,474		
المصرف الاهلي العراقي	BNOI	2.800	2.800	2.770	2.770	2.800	2.780	2.800	-0.71	17	12,144,432	33,646,408		
المصرف المتحد	BUND	0.080	0.080	0.080	0.080	0.080	0.080	0.080	0.00	3	4,850,000	388,000		
مصرف الاتحاد العراقي	BUOI	0.220	0.220	0.220	0.220	0.210	0.220	0.220	0.00	1	1,000	220		
مجموع قطاع المصارف												184	250,635,224	602,836,614
قطاع الاتصالات														
آسياسيل للاتصالات	TASC	9.090	9.150	9.050	9.100	9.090	9.150	9.090	0.66	98	12,265,341	111,573,089		
مجموع قطاع الاتصالات												98	12,265,341	111,573,089
قطاع التأمين														
الامين للتأمين	NAME	0.650	0.650	0.650	0.650	0.650	0.650	0.650	0.00	2	1,000,000	650,000		
دار السلام للتأمين	NDSA	0.840	0.840	0.840	0.840	0.840	0.840	0.840	0.00	1	45,896	38,553		
مجموع قطاع التأمين												3	1,045,896	688,553
قطاع الخدمات														
بغداد العراق للنقل العام	SBPT	38.000	38.060	38.000	38.060	38.160	38.060	38.160	-0.37	5	151,884	5,780,092		
النخبة للمقاولات العامة	SNUC	0.650	0.650	0.650	0.650	0.650	0.650	0.650	0.00	17	4,500,000	2,925,000		
رحاب كربلاء	HKAR	0.800	0.800	0.800	0.800	0.800	0.800	0.800	0.00	2	13,000	10,400		
مجموع قطاع الخدمات												24	4,664,884	8,715,492
قطاع الصناعة														
بغداد للمشروبات الغازية	IBSD	4.160	4.160	4.150	4.150	4.140	4.150	4.150	0.00	32	22,669,729	94,177,056		
السجاد والمفروشات	IITC	15.900	15.900	15.900	15.900	15.900	15.900	15.900	0.00	2	29,821	474,154		
طريق الخازر للمواد الانشائية	IKHC	2.250	2.250	2.250	2.250	2.250	2.250	2.250	0.00	1	5,000	11,250		
المنصور الدوائية	IMAP	1.870	1.870	1.870	1.870	1.870	1.870	1.870	0.00	2	289,426	541,227		
المعدنية والدراجات	IMIB	2.060	2.060	2.000	2.010	2.000	2.060	2.000	3.00	6	3,043,831	6,125,575		
الخيطة الحديثة	IMOS	9.800	9.800	9.800	9.800	10.490	9.800	10.490	-6.58	1	5,000	49,000		
انتاج الالبسة الجاهزة	IRMC	3.380	3.760	3.350	3.570	3.310	3.750	3.310	13.29	21	4,795,000	17,094,374		
مجموع قطاع الصناعة												65	30,837,807	118,472,635
قطاع الفنادق والسياحة														
فندق بابل	HBAY	110.000	110.000	110.000	110.000	110.000	110.000	110.000	0.00	1	105	11,550		
فنادق عشتار	HISH	10.100	10.100	10.000	10.100	10.100	10.090	10.100	0.00	29	2,469,000	24,923,400		
الوطنية للاستثمارات السياحية	HNTI	11.000	11.000	11.000	11.000	10.800	11.000	11.000	1.85	6	207,753	2,285,283		
مجموع قطاع الفنادق والسياحة												36	2,676,858	27,220,233
قطاع الزراعة														
المنتجات الزراعية	AIRP	20.500	20.500	20.500	20.500	20.500	20.500	20.500	0.00	2	102,000	2,091,000		
العراقية لانتاج البذور	AISP	8.000	8.000	7.960	7.990	7.910	7.990	7.960	0.50	15	1,803,326	14,412,724		
مجموع قطاع الزراعة												17	1,905,326	16,503,724
مجموع السوق النظامي												427	304,031,336	886,010,338

الجلسة (107) نشرة المنصة الثانية لتداول الشركات ليوم الاحد 2024/6/9 Undisclosed Platform Trading

اسم الشركة	رمز الشركة	افتتاح	اعلى سعر	ادنى سعر	المعدل الحالي	المعدل السابق	سعر الاغلاق	اغلاق سابق	التغير (%)	الصفقات	الاسهم المتداولة	القيمة المتداولة
قطاع المصارف												
المصرف الدولي الإسلامي	BINT	0.360	0.360	0.310	0.320	0.360	0.320	0.350	-8.57	7	103,100,000	32,576,000
مصرف الائتمان	BROI	0.930	0.930	0.920	0.920	0.930	0.920	0.930	-1.08	4	5,000,000	4,610,000
مجموع قطاع المصارف												37,186,000
قطاع الاستثمار												
الونام للاستثمار المالي	VWIF	0.350	0.350	0.350	0.350	0.350	0.350	0.350	0.00	5	772,199	270,270
مجموع قطاع الاستثمار												270,270
قطاع الخدمات												
الامين للاستثمارات العقارية	SAEI	2.500	2.590	2.450	2.500	2.410	2.500	2.470	1.21	12	1,612,566	4,031,980
مجموع قطاع الخدمات												4,031,980
قطاع الصناعة												
الفلوجة لانتاج المواد الانشائية	IFCM	3.500	3.500	3.500	3.500	3.510	3.500	3.540	-1.13	4	310,000	1,085,000
مجموع قطاع الصناعة												1,085,000
مجموع السوق الثاني												42,573,250

الجلسة (108) نشرة المنصة الثالثة لتداول الشركات ليوم الاحد 2024/6/9 Undisclosed Platform Trading

اسم الشركة	رمز الشركة	افتتاح	اعلى سعر	ادنى سعر	المعدل الحالي	المعدل السابق	سعر الاغلاق	اغلاق سابق	التغير (%)	الصفقات	الاسهم المتداولة	القيمة المتداولة
قطاع الخدمات												
نقل المنتجات النفطية	SIGT	0.990	0.990	0.990	0.990	0.950	0.990	0.950	4.21	2	200,000	198,000
مجموع قطاع الخدمات												198,000
قطاع الصناعة												
الصناعات الالكترونية	IELI	0.790	0.790	0.780	0.790	0.780	0.790	0.790	0.00	7	8,789,662	6,913,833
الهلال الصناعية	IHLI	1.070	1.070	1.070	1.070	1.090	1.070	1.090	-1.83	2	1,010,000	1,080,700
صناعة وتجارة الكرتون	IICM	1.260	1.300	1.260	1.280	1.240	1.300	1.260	3.17	9	2,760,042	3,522,853
الصناعات الخفيفة	ITLI	0.750	0.750	0.750	0.750	0.750	0.750	0.750	0.00	1	1,000,000	750,000
مجموع قطاع الصناعة												12,267,386
قطاع الفنادق والسياحة												
فندق فلسطين	HPAL	22.000	22.000	21.500	21.520	22.000	21.500	22.000	-2.27	2	105,000	2,260,000
فندق السدير	HSAD	29.000	29.000	29.000	29.180	29.000	29.000	29.000	0.00	1	5,000	145,000
مجموع قطاع الفنادق والسياحة												2,405,000
مجموع السوق الثالث												14,870,386
مجموع السوق												943,453,974

الشركات غير المتداولة لمنصة التداول النظامي لجلسة الاحد 2024/6/9

اسم الشركة	رمز الشركة	معدل السعر السابق	سعر الاغلاق السابق
قطاع المصارف			
مصرف آسيا العراق الاسلامي	BAIB	0.900	0.900
مصرف كوردستان الإسلامي	BKUI	0.900	0.900
مصرف سومر التجاري	BSUC	0.100	0.100
مصرف الطيف الإسلامي	BTIB	0.680	0.680
مصرف ايلاف الاسلامي	BELF	0.400	0.400
مصرف الشرق الأوسط	BIME	0.120	0.120
قطاع الاتصالات			
الخاتم للاتصالات	TZNI	2.700	2.700
قطاع التأمين			
الخليج للتأمين	NGIR	0.400	0.400
قطاع الخدمات			
المعمورة العقارية	SMRI	6.580	6.800
الموصل لمدن الالعاب	SMOF	8.500	8.500
مدينة العاب الكرخ	SKTA	4.400	4.400
قطاع الصناعة			
العراقية للاعمال الهندسية	IIEW	3.850	3.850
تصنيع وتسويق التمور	IIDP	1.600	1.610
الكندي لانتاج اللقاحات	IKLV	1.620	1.620
الكيمياوية والبلاستيكية	INCP	1.790	1.790
قطاع الفنادق والسياحة			
سد الموصل السياحية	HTVM	11.000	11.000
فندق بغداد	HBAG	10.850	10.850
فنادق المنصور	HMAN	44.160	44.000
قطاع الزراعة			
الاهلية للانتاج الزراعي	AAHP	0.900	0.900
العراقية لتسويق اللحوم	AIPM	4.750	4.750
اسماك الشرق الأوسط	AMEF	7.400	7.400
الحديثة للانتاج الحيواني	AMAP	0.470	0.470
الشركات غير المتداولة للمنصة الثانية لجلسة الاحد 2024/6/9			
اسم الشركة	رمز الشركة	معدل السعر السابق	سعر الاغلاق السابق
قطاع المصارف			
مصرف العالم الاسلامي	BWOR	1.000	1.000
مصرف القرطاس الإسلامي	BQUR	1.000	1.000
مصرف أمين العراق الإسلامي	BAME	1.000	1.000
مصرف القابض الإسلامي	BQAB	0.240	0.240
مصرف الانصاري الإسلامي	BANS	1.000	1.000
مصرف نور العراق	BINI	1.050	1.050
مصرف زين العراق الاسلامي	BZII	0.340	0.340
مصرف عبر العراق	BTRI	0.740	0.740
مصرف العربية الاسلامي	BAAI	1.000	1.000
مصرف أربيل	BERI	0.110	0.110
مصرف المشرق العربي	BAMS	—	—
مصرف اقليم التجاري	BRTB	1.000	1.000
مصرف المستشار الإسلامي	BMUI	1.000	1.000
مصرف الثقة الدولي الإسلامي	BTRU	0.750	0.750
مصرف العطاء الإسلامي	BLAD	0.140	0.140
مصرف الجنوب الإسلامي	BJAB	1.000	1.000

الشركات غير المتداولة للمنصة الثانية لجلسة الاحد 2024/6/9

اسم الشركة	رمز الشركة	معدل السعر السابق	سعر الاغلاق السابق
قطاع التأمين			
الحمراء للتأمين	NHAM	0.950	0.950
الاهلية للتأمين	NAHF	0.310	0.310
قطاع الاستثمار			
بين النهريين للاستثمارات المالية	VMES	0.900	0.900
الامين للاستثمار المالي	VAMF	1.000	1.000
الزوراء للاستثمار المالي	VZAF	0.180	0.180
قطاع الزراعة			
شركة الريباس للدواجن والاعلاف	AREB	—	—
قطاع الفنادق والسياحة			
فندق آشور	HASH	17.000	17.000
قطاع الصناعة			
الصناعات الكيماوية العصرية	IMCI	100.000	100.000
بغداد لمواد التغليف	IBPM	2.800	2.800
الوطنية لصناعات الاثاث المنزلي	IHFI	2.300	2.300
الشركات غير المتداولة للمنصة الثالثة لجلسة الاحد 2024/6/9			
اسم الشركة	رمز الشركة	معدل السعر السابق	سعر الاغلاق السابق
قطاع المصارف			
مصرف بابل	BBAY	0.070	0.070
قطاع الاستثمار			
الباتك للاستثمارات المالية	VBAT	0.380	0.380
الخير للاستثمار المالي	VKHF	0.200	0.200
قطاع الخدمات			
البادية للنقل العام	SBAG	0.600	0.600
قطاع الصناعة			
صناعة المواد الانشائية الحديثة	IMCM	0.530	0.530

نشرة تداول الاسهم المشتراة لغير العراقيين في السوق النظامي

اسم الشركة	رمز الشركة	الصفقات	الاسهم المتداولة	القيمة المتداولة
قطاع المصارف				
مصرف بغداد	BBOB	2	5,000,000	15,250,000
مجموع قطاع المصارف		2	5,000,000	15,250,000
المجموع الكلي		2	5,000,000	15,250,000

نشرة تداول الاسهم المباعة من غير العراقيين في السوق النظامي

اسم الشركة	رمز الشركة	الصفقات	الاسهم المتداولة	القيمة المتداولة
قطاع المصارف				
مصرف بغداد	BBOB	35	51,000,000	154,160,000
مجموع قطاع المصارف		35	51,000,000	154,160,000
المجموع الكلي		35	51,000,000	154,160,000



سوق العراق للاوراق المالية
الاحد 2024/6/9

الشركات غير المتداولة لمنصة تداول اسهم الشركات غير المدرجة OTC

اسم الشركة	رمز الشركة	معدل السعر السابق
قطاع الخدمات المالية		
الكرمل للوساطة	FKSX	10.000



سوق العراق للاوراق المالية

الاحد 2024/6/9

نشرة السندات غير المتداولة

نوع وفئة السند	نوع الاصدارية	رمز التداول	آخر سعر تداول	تاريخ الإطفاء
سندات بناء / مليون دينار	الأولى	CB10	1030000	12/10/2025
سندات بناء / مليون دينار	الثانية	CB20	964981	12/19/2025
سندات اعمار / 500 الف دينار	الأولى	CB25	—	10/9/2025
سندات اعمار / مليون دينار	الأولى	CB30	984000	10/9/2027
سندات اعمار / 500 الف دينار	الثانية	CB35	—	—
سندات اعمار / مليون دينار	الثانية	CB40	—	—
سندات اعمار / 500 الف دينار	الثالثة	CB45	—	—
سندات اعمار / مليون دينار	الثالثة	CB50	—	—