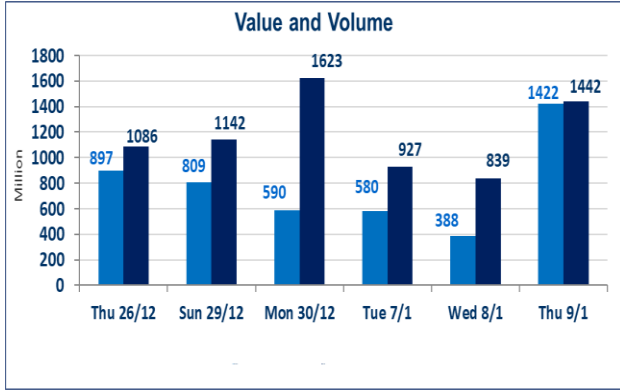


1043 الصفقات المدرجة وOTC

1,442,930,115 قيمة الأسهم المتداولة المدرجة و OTC

1,422,433,745 الاسهم المتداولة المدرجة و OTC

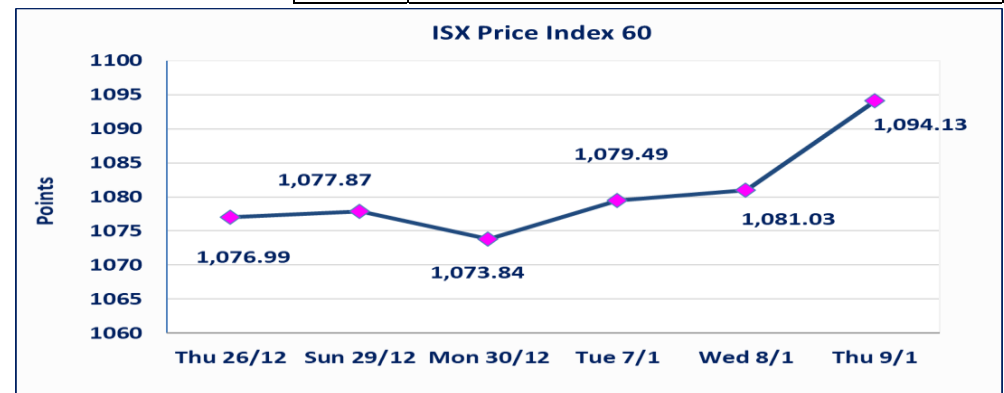
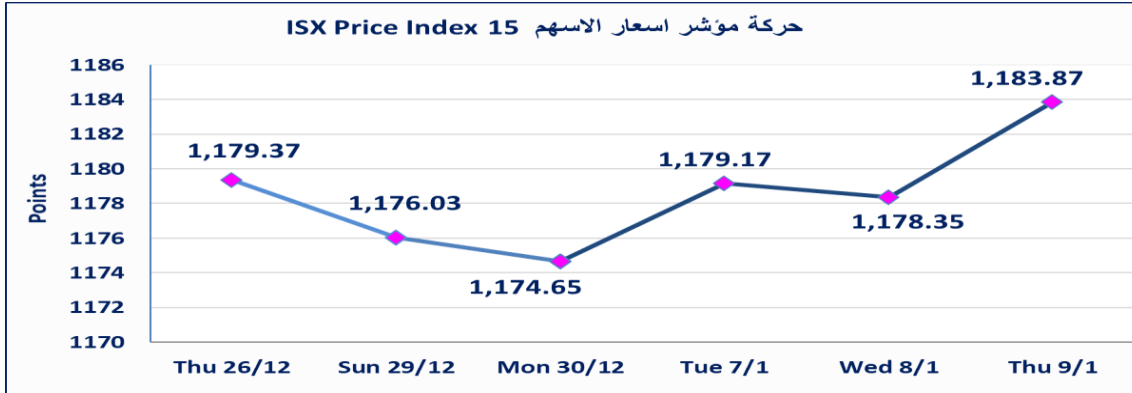


نقطة	1183.87	المؤشر ISX 15 اليوم
نقطة	1178.35	المؤشر ISX 15 السابق
%	0.47	نسبة التغير
نقطة	5.52	عدد النقاط

نقطة	1094.13	المؤشر ISX 60 اليوم
نقطة	1081.03	المؤشر ISX 60 السابق
%	1.21	نسبة التغير
نقطة	13.10	عدد النقاط

58	5 : OTC	الشركات غير المتداولة المدرجة : 53
16		الشركات المرتفعة
5		الشركات المنخفضة

112	8 : OTC	الشركات المدرجة : 104
40	1 : OTC	الشركات المتداولة : 39
5		شركات الهيئة العامة
7		الموقوفة بقرار من هيئة الأوراق المالية



استنادا الى قرار هيئة الأوراق المالية المرقم 2871/9 في 2024/12/30 وقرار مجلس المحافظين قبول ادراج وايداع وتداول سندات انجاز-الاصدارية الثالثة بفئتين (500 الف ، مليون دينار).

سندات انجاز الصدارية الثالثة

نسبة التغير في المنصة النظامية (15%)، ونسبة التغير في المنصة الثانية (20%)، ونسبة التغير في المنصة الثالثة (5%) إرتفاعاً وإنخفاضاً من سعر الاغلاق السابق.

الحد الأعلى والادنى للتغير في السعر

الشركات الأكثر ارتفاعاً وانخفاضاً

نسبة التغير لاسعار الاغلاق الاكثر انخفاضاً

اسم الشركة	الاسهم المتداولة	التغير (%)	اغلاق
المصرف المتحد للاستثمار	348,962,773	-16.67	0.050
المصرف الدولي الاسلامي	500,000	-6.90	0.270
انتاج الالبسة الجاهزة	4,101,812	-2.86	3.400
بغداد العراق للنقل العام	490,475	-1.37	36.000
الصناعات الخفيفة	6,283,000	-0.88	1.130

نسبة التغير لاسعار الاغلاق الاكثر ارتفاعاً

اسم الشركة	الاسهم المتداولة	التغير (%)	اغلاق
بابل للإنتاج الحيواني والنباتي	100,000	15.00	28.750
مصرف العطاء الاسلامي	11,130,000	10.00	0.110
المعمورة للاستثمارات العقار	3,572,574	8.77	6.700
الاهلية للتأمين	5,000	6.25	0.850
مصرف المنصور	116,642,779	4.04	2.060

الشركات الأكثر نشاطاً من حيث عدد الأسهم المتداولة (حجم التداول) والقيمة المتداولة

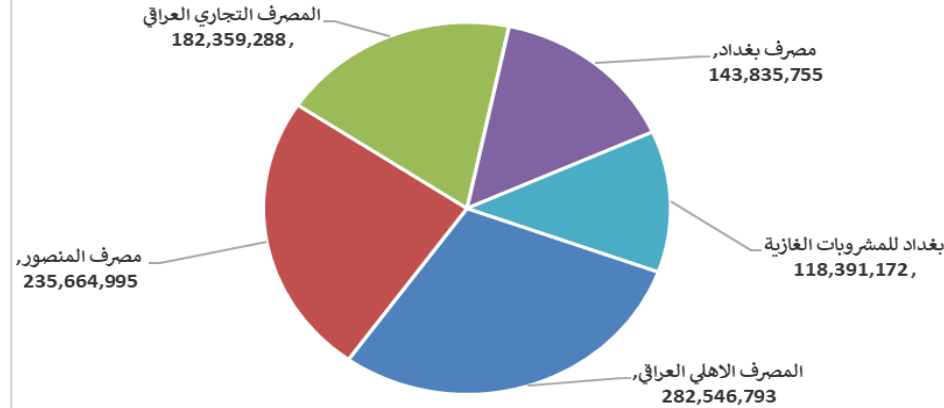
الشركات الاكثر نشاطا حسب القيمة المتداولة

اسم الشركة	القيمة المتداولة	التغير (%)	اغلاق
المصرف الاهلي العراقي	282,546,793	0.00	3.800
مصرف المنصور	235,664,995	4.04	2.060
المصرف التجاري العراقي	182,359,288	1.11	0.910
مصرف بغداد	143,835,755	0.46	4.340
بغداد للمشروبات الغازية	118,391,172	0.00	4.360

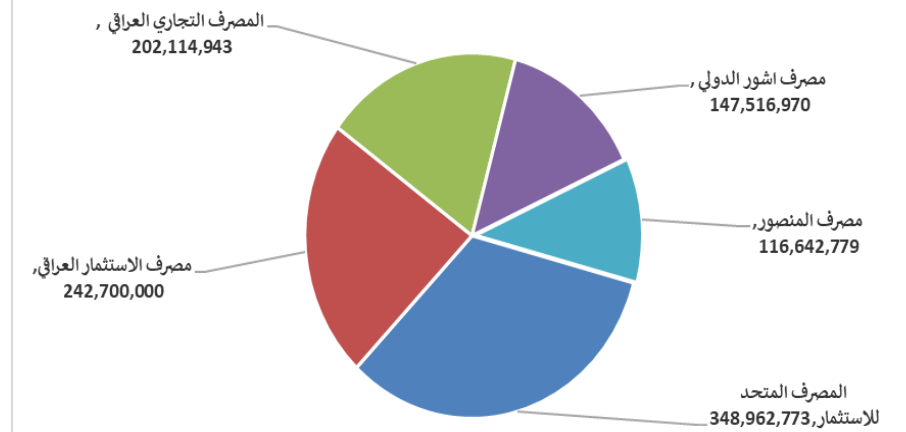
الشركات الاكثر نشاطا حسب الاسهم المتداولة (حجم التداول)

اسم الشركة	الاسهم المتداولة	التغير (%)	اغلاق
المصرف المتحد للاستثمار	348,962,773	-16.67	0.050
مصرف الاستثمار العراقي	242,700,000	2.63	0.390
المصرف التجاري العراقي	202,114,943	1.11	0.910
مصرف اشور الدولي	147,516,970	3.23	0.320
مصرف المنصور	116,642,779	4.04	2.060

الشركات الأكثر تداولاً من حيث قيمة التداول



الشركات الأكثر تداولاً من حيث عدد الاسهم





الجلسة (3) نشرة منصة تداول الاسهم النظامية ليوم الخميس 2025/1/9 Regular Market Trading

اسم الشركة	رمز الشركة	افتتاح	اعلى سعر	ادنى سعر	المعدل الحالي	المعدل السابق	سعر الاغلاق	اغلاق سابق	التغير (%)	الصفقات	الاسهم المتداولة	القيمة المتداولة	
قطاع المصارف													
مصرف اشور الدولي	BASH	0.310	0.330	0.310	0.320	0.310	0.320	0.310	3.23	64	147,516,970	46,956,430	
مصرف بغداد	BBOB	4.340	4.350	4.310	4.330	4.300	4.340	4.320	0.46	59	33,224,263	143,835,755	
المصرف التجاري العراقي	BCOI	0.900	0.910	0.900	0.900	0.900	0.910	0.900	1.11	99	202,114,943	182,359,288	
مصرف الاقتصاد	BEFI	0.330	0.350	0.330	0.340	0.330	0.340	0.330	3.03	50	42,293,000	14,274,230	
مصرف الاستثمار العراقي	BIBI	0.390	0.400	0.380	0.390	0.370	0.390	0.380	2.63	106	242,700,000	94,938,000	
المصرف العراقي الاسلامي	BIIB	1.480	1.480	1.470	1.470	1.460	1.480	1.460	1.37	28	10,115,244	14,900,028	
مصرف الشرق الأوسط	BIME	0.080	0.080	0.080	0.080	0.080	0.080	0.080	0.00	6	37,198,200	2,975,856	
مصرف كوردستان	BKUI	0.900	0.900	0.900	0.900	0.900	0.900	0.900	0.00	7	10,198,000	9,178,200	
مصرف الموصل	BMFI	0.170	0.170	0.170	0.170	0.170	0.170	0.170	0.00	4	2,077,520	353,178	
مصرف المنصور	BMNS	1.990	2.090	1.990	2.020	1.980	2.060	1.980	4.04	114	116,642,779	235,664,995	
المصرف الاهلي العراقي	BNOI	3.800	3.820	3.790	3.810	3.800	3.800	3.800	0.00	131	74,252,950	282,546,793	
مصرف سومر التجاري	BSUC	0.090	0.090	0.090	0.090	0.090	0.090	0.090	0.00	6	20,000,000	1,800,000	
مجموع قطاع المصارف													
قطاع الاتصالات													
اسيا سيل للاتصالات	TASC	12.100	12.100	12.090	12.100	12.050	12.100	12.090	0.08	42	7,420,291	89,777,482	
الخاتم للاتصالات	TZNI	2.460	2.460	2.460	2.460	2.390	2.460	2.390	2.93	4	99,000	243,540	
مجموع قطاع الاتصالات													
قطاع التأمين													
الخليج للتأمين	NGIR	0.600	0.600	0.600	0.600	0.600	0.600	0.600	0.00	2	304,856	182,914	
مجموع قطاع التأمين													
قطاع الخدمات													
بغداد العراق للنقل العام	SBPT	36.500	36.500	36.000	36.010	36.640	36.000	36.500	-1.37	23	490,475	17,663,308	
المعمورة للاستثمارات العقارية	SMRI	6.160	7.000	6.160	6.680	6.220	6.700	6.160	8.77	24	3,572,574	23,850,106	
رحاب كربلاء	HKAR	0.750	0.750	0.750	0.750	0.750	0.750	0.750	0.00	2	250,000	187,500	
مجموع قطاع الخدمات													
قطاع الصناعة													
بغداد للمشروبات الغازية	IBSD	4.370	4.400	4.350	4.380	4.340	4.360	4.350	0.00	79	27,036,646	118,391,172	
التمور العراقية	IIDP	3.350	3.350	3.350	3.350	3.300	3.350	3.350	1.52	1	25,000	83,750	
الكندي لانتاج اللقاحات	IKLV	3.090	3.090	3.090	3.090	3.090	3.090	3.090	0.00	3	861,608	2,662,369	
المنصور للصناعات الدوائية	IMAP	2.550	2.550	2.510	2.530	2.540	2.540	2.510	0.00	8	1,178,129	2,978,448	
انتاج الالبسة الجاهزة	IRMC	3.400	3.400	3.400	3.400	3.500	3.400	3.400	-2.86	4	4,101,812	13,946,161	
مجموع قطاع الصناعة													
قطاع الفنادق والسياحة													
فندق بغداد	HBAG	12.000	12.000	12.000	12.000	12.000	12.000	12.000	0.00	4	2,000	24,000	
فندق بابل	HBAY	107.000	107.000	107.000	107.000	107.000	107.000	107.000	0.00	1	557	59,599	
مجموع الفنادق والسياحة													
قطاع الزراعة													
بابل للانتاج الحيواني والنباتي	ABAP	28.000	28.750	28.000	28.380	25.000	28.750	28.000	15.00	3	100,000	2,837,500	
العراقية لانتاج وتسويق اللحوم	AIPM	5.600	5.600	5.600	5.600	5.600	5.600	5.600	0.00	3	500,000	2,800,000	
العراقية لانتاج البذور	AISP	8.450	8.500	8.410	8.450	8.440	8.450	8.410	0.00	81	8,336,830	70,448,219	
مجموع قطاع الزراعة													
مجموع السوق النظامي													
											958	992,613,647	1,375,918,821

الجلسة (3) نشرة المنصة الثانية لتداول الشركات ليوم الخميس 2025/1/9

اسم الشركة	رمز الشركة	افتتاح	اعلى سعر	ادنى سعر	المعدل الحالي	المعدل السابق	سعر الاغلاق	اغلاق سابق	التغير (%)	الصفقات	الاسهم المتداولة	القيمة المتداولة	
قطاع المصارف													
المصرف الدولي الاسلامي	BINT	0.270	0.270	0.270	0.270	0.290	0.270	0.290	-6.90	1	500,000	135,000	
مصرف العطاء الاسلامي	BLAD	0.110	0.110	0.110	0.110	0.100	0.110	0.100	10.00	4	11,130,000	1,224,300	
مصرف الائتمان	BROI	0.850	0.860	0.850	0.860	0.840	0.850	0.840	1.19	17	32,950,000	28,202,000	
مجموع قطاع المصارف											22	44,580,000	29,561,300
قطاع التامين													
الاهلية للتأمين	NAHF	0.850	0.850	0.850	0.850	0.800	0.850	0.800	6.25	1	5,000	4,250	
مجموع قطاع التامين											1	5,000	4,250
قطاع الصناعة													
الفلوجة لانتاج المواد الانشائية	IFCM	3.400	3.400	3.400	3.400	3.370	3.400	3.350	1.49	1	10,000	34,000	
الوطنية لصناعات الاثاث المنزلي	IHFI	1.350	1.350	1.350	1.350	1.250	1.350	1.350	0.00	3	3,749,867	5,062,320	
مجموع قطاع الصناعة											4	3,759,867	5,096,320
مجموع السوق الثاني											27	48,344,867	34,661,870

الجلسة (3) نشرة المنصة الثالثة لتداول الشركات ليوم الخميس 2025/1/9

اسم الشركة	رمز الشركة	افتتاح	اعلى سعر	ادنى سعر	المعدل الحالي	المعدل السابق	سعر الاغلاق	اغلاق سابق	التغير (%)	الصفقات	الاسهم المتداولة	القيمة المتداولة	
قطاع المصارف													
المصرف المتحد للاستثمار	BUND	0.050	0.050	0.050	0.050	0.060	0.050	0.060	-16.67	16	348,962,773	17,448,139	
مجموع قطاع المصارف											16	348,962,773	17,448,139
قطاع الصناعة													
الهلال الصناعية	IHLI	2.050	2.050	2.050	2.050	2.010	2.050	2.050	0.00	1	15,510	31,796	
صناعة المواد الانشائية الحديثة	IIMCM	0.530	0.530	0.530	0.530	0.530	0.530	0.530	0.00	1	199,120	105,534	
الصناعات الكيماوية والبلاستيكية	INCP	2.300	2.300	2.300	2.300	2.300	2.300	2.300	0.00	13	764,828	1,759,104	
الصناعات الخفيفة	ITLI	1.140	1.140	1.120	1.130	1.140	1.130	1.140	-0.88	17	6,283,000	7,074,852	
مجموع قطاع الصناعة											32	7,262,458	8,971,285
مجموع السوق الثالث											48	356,225,231	26,419,424
مجموع السوق											1,033	1,397,183,745	1,437,000,115

الشركات غير المتداولة لمنصة التداول النظامي لجلسة الخميس 2025/1/9

اسم الشركة	رمز الشركة	معدل السعر السابق	سعر الاغلاق السابق
قطاع المصارف			
مصرف ايلاف الاسلامي	BELF	0.460	0.460
مصرف الاتحاد العراقي	BUOI	0.200	0.200
المصرف الوطني الاسلامي	BNAI	0.570	0.570
مصرف جيهان الاسلامي	BCIH	2.030	2.030
مصرف اسيا العراق الاسلامي	BAIB	0.900	0.900
مصرف الطيف الاسلامي	BTIB	1.000	1.000
قطاع التأمين			
الامين للتأمين	NAME	0.750	0.750
دار السلام للتأمين	NDSA	0.690	0.690
قطاع الخدمات			
النخبة للمقاولات العامة	SNUC	0.750	0.750
العاب الكرخ السياحية	SKTA	4.150	4.150
الموصل لمدن الالعاب	SMOF	7.000	7.000
قطاع الصناعة			
المعدنية والدراجات	IMIB	2.400	2.400
العراقية للاعمال الهندسية	IIEW	9.000	9.000
الخياطة الحديثة	IMOS	9.100	9.100
الخازر لانتاج المواد الانشائية	IKHC	2.200	2.200
العراقية للسجاد والمفروشات	IITC	18.000	15.620
قطاع الفنادق والسياحة			
المدينة السياحية لسد الموصل	HTVM	8.500	8.500
فندق السدير	HSAD	27.000	27.000
فنادق المنصور	HMAN	41.000	41.000
الوطنية للاستثمارات السياحية	HNTI	10.500	10.500
فنادق عشتار	HISH	10.000	10.000
قطاع الزراعة			
الاهلية للانتاج الزراعي	AAHP	1.050	1.050
المنتجات الزراعية	AIRP	16.750	16.750
الشرق الاوسط للاسماك	AMEF	7.450	7.450

الشركات غير المتداولة للمنصة الثانية لجلسة الخميس 2025/1/9

اسم الشركة	رمز الشركة	معدل السعر السابق	سعر الاغلاق السابق
قطاع المصارف			
مصرف العالم الاسلامي	BWOR	1.000	1.000
مصرف القرطاس الإسلامي	BQUR	1.000	1.000
مصرف القابض الإسلامي	BQAB	0.240	0.240
مصرف الاقليم التجاري	BRTB	1.000	1.000
مصرف التنمية	BIDB	1.000	1.000
مصرف المستشار الاسلامي	BMUI	1.000	1.000
مصرف العربية الاسلامي	BAAI	1.000	1.000
مصرف امين العراق	BAME	1.000	1.000
مصرف المشرق العربي	BAMS	0.940	0.940
مصرف الجنوب الاسلامي	BJAB	0.940	0.940
مصرف نور العراق	BINI	0.700	0.700
مصرف المال الإسلامي	BMAL	1.000	1.000
مصرف عبر العراق للاستثمار	BTRI	0.920	0.920
مصرف الثقة الدولي الإسلامي	BTRU	0.750	0.750
مصرف اربيل	BERI	0.110	0.110

الشركات غير المتداولة للمنصة الثانية لجلسة الخميس 2025/1/9

اسم الشركة	رمز الشركة	معدل السعر السابق	سعر الاغلاق السابق
قطاع التأمين			
الحمراء للتأمين	NHAM	0.760	0.760
قطاع الاستثمار			
الامين للاستثمار المالي	VAMF	1.000	1.000
الوثام للاستثمار المالي	VWIF	0.370	0.370
قطاع الخدمات			
ابداع شرق الاوسط	SIBD	1.000	1.000
الامين للاستثمارات العقارية	SAEI	2.500	2.490
قطاع الصناعة			
بغداد لمواد التغليف	IBPM	2.900	2.900
الصناعات الكيماوية العصرية	IMCI	100.000	100.000
قطاع الزراعة			
شركة الريباس للدواجن والاعلاف	AREB	-	-

الشركات غير المتداولة للمنصة الثالثة ليوم الخميس 2025/1/9

اسم الشركة	رمز الشركة	معدل السعر السابق	سعر الاغلاق السابق
قطاع الاستثمار			
الباتك للاستثمارات المالية	VBAT	0.390	0.390
قطاع الصناعة			
الصناعات الالكترونية	IELI	1.740	1.740
قطاع الخدمات			
نقل المنتجات النفطية	SIGT	0.760	0.760
البادية للنقل العام	SBAG	0.580	0.580
قطاع الزراعة			
الحديثة للإنتاج الحيواني	AMAP	0.540	0.540
قطاع الفنادق والسياحة			
فندق فلسطين	HPAL	22.000	22.000



سوق العراق للأوراق المالية
IRAQ STOCK EXCHANGE

سوق العراق للأوراق المالية

نشرة تداول أسهم غير العراقيين لجلسة الخميس 2025/1/9

نشرة تداول الاسهم المشتراة لغير العراقيين في السوق النظامي

اسم الشركة	رمز الشركة	الصفقات	الاسهم المتداولة	القيمة المتداولة
قطاع المصارف				
مصرف بغداد	BBOB	10	10,027,316	43,418,378
مصرف الاستثمار العراقي	BIBI	5	10,000,000	3,910,000
المصرف الاهلي العراقي	BNOI	23	18,010,000	68,638,000
مصرف اشور الدولي	BASH	1	50,000	15,500
مجموع قطاع المصارف		39	38,087,316	115,981,878
قطاع الصناعة				
المنصور للصناعات الدوائية	IMAP	1	68,346	173,599
مجموع قطاع الصناعة		1	68,346	173,599
المجموع الكلي		40	38,155,662	116,155,477

نشرة تداول الاسهم المباعة من غير العراقيين في السوق النظامي

اسم الشركة	رمز الشركة	الصفقات	الاسهم المتداولة	القيمة المتداولة
قطاع الصناعة				
بغداد للمشروبات الغازية	IBSD	22	6,239,290	27,316,304
مجموع قطاع الصناعة		22	6,239,290	27,316,304
المجموع الكلي		22	6,239,290	27,316,304

نشرة تداول الاسهم المشتراة لغير العراقيين في السوق الثاني

اسم الشركة	رمز الشركة	الصفقات	الاسهم المتداولة	القيمة المتداولة
قطاع المصارف				
مصرف الائتمان	BROI	7	16,950,000	14,572,000
مجموع قطاع المصارف		7	16,950,000	14,572,000
المجموع الكلي		7	16,950,000	14,572,000

الجلسة (3) نشرة لمنصة تداول اسهم الشركات غير المدرجة OTC

اسم الشركة	رمز الشركة	اعلى سعر	ادنى سعر	المعدل الحالي	الصفقات	الاسهم المتداولة	القيمة المتداولة
قطاع المصارف							
مصرف الوركاء للاستثمار والتمويل	BWAI	0.240	0.230	0.230	10	25,250,000	5,930,000
مجموع قطاع مصارف					10	25,250,000	5,930,000
مجموع السوق					10	25,250,000	5,930,000

الشركات غير المتداولة لمنصة تداول اسهم الشركات غير المدرجة OTC

اسم الشركة	رمز الشركة	معدل السعر السابق
قطاع المصارف		
مصرف السنام الإسلامي	BSAN	-
قطاع الخدمات المالية		
الكرمل للوساطة	FKSX	8.000
بوابة عشتار للنظم وخدمات الدفع	FISH	-
الربيع للوساطة	FRSE	11.000

نشرة السندات غير المتداولة

تاريخ الإطفاء	آخر سعر تداول	رمز التداول	نوع الاصدارية	نوع وفئة السند
12/10/2025	1030000	CB10	الأولى	سندات بناء / مليون دينار
12/19/2025	964981	CB20	الثانية	سندات بناء / مليون دينار
10/9/2025	-	CB25	الأولى	سندات اعمار / 500 الف دينار
10/9/2027	984000	CB30	الأولى	سندات اعمار / مليون دينار
-	-	CB35	الثانية	سندات اعمار / 500 الف دينار
-	-	CB40	الثانية	سندات اعمار / مليون دينار
-	-	CB45	الثالثة	سندات اعمار / 500 الف دينار
-	-	CB50	الثالثة	سندات اعمار / مليون دينار
-	-	CB55	الأولى	سندات انجاز / 500 الف دينار
-	-	CB60	الأولى	سندات انجاز / مليون دينار
-	-	CB65	الثانية	سندات انجاز / 500 الف دينار
-	-	CB70	الثانية	سندات انجاز / مليون دينار