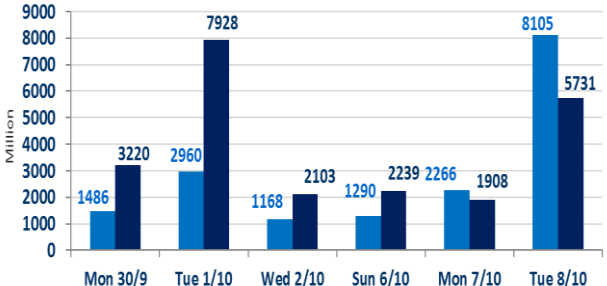
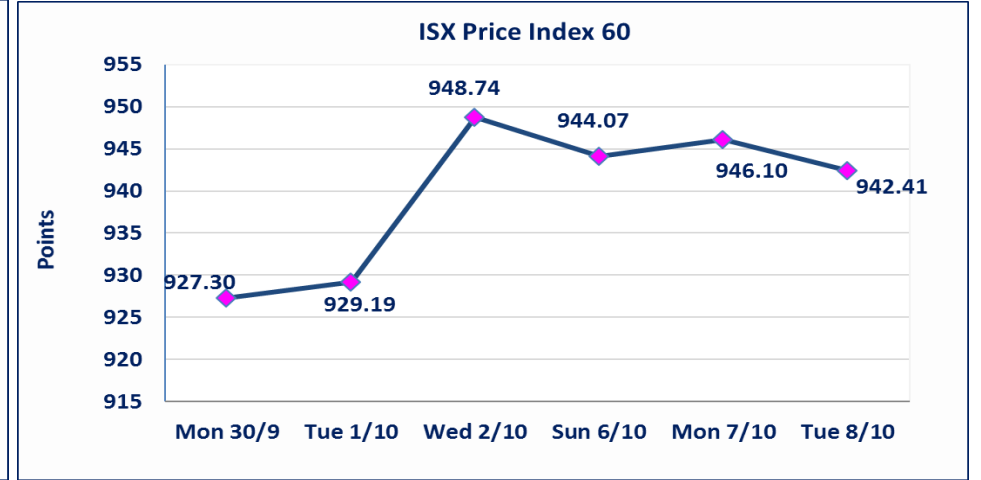
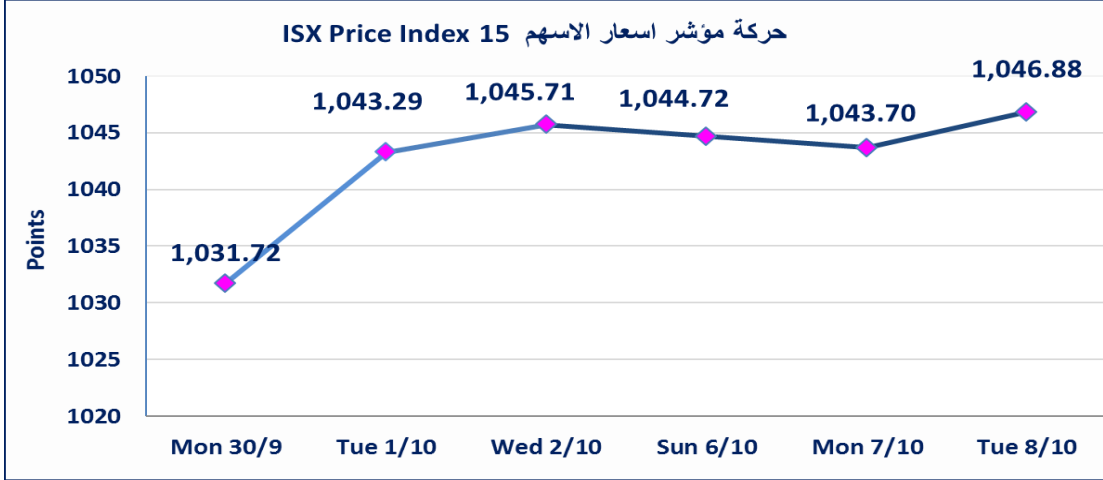


758	الصفقات	5,731,993,853	قيمة الأسهم المتداولة	8,109,449,768	الاسهم المتداولة																								
<p>Value and Volume</p> 		<table border="1"> <tr> <td>نقطة</td> <td>1046.88</td> <td>المؤشر ISX 15 اليوم</td> </tr> <tr> <td>نقطة</td> <td>1043.70</td> <td>المؤشر ISX 15 السابق</td> </tr> <tr> <td>%</td> <td>0.30</td> <td>نسبة التغير</td> </tr> <tr> <td>نقطة</td> <td>3.18</td> <td>عدد النقاط</td> </tr> </table>		نقطة	1046.88	المؤشر ISX 15 اليوم	نقطة	1043.70	المؤشر ISX 15 السابق	%	0.30	نسبة التغير	نقطة	3.18	عدد النقاط	<table border="1"> <tr> <td>نقطة</td> <td>942.41</td> <td>المؤشر ISX 60 اليوم</td> </tr> <tr> <td>نقطة</td> <td>946.10</td> <td>المؤشر ISX 60 السابق</td> </tr> <tr> <td>%</td> <td>0.39</td> <td>نسبة التغير</td> </tr> <tr> <td>نقطة</td> <td>-3.69</td> <td>عدد النقاط</td> </tr> </table>		نقطة	942.41	المؤشر ISX 60 اليوم	نقطة	946.10	المؤشر ISX 60 السابق	%	0.39	نسبة التغير	نقطة	-3.69	عدد النقاط
نقطة	1046.88	المؤشر ISX 15 اليوم																											
نقطة	1043.70	المؤشر ISX 15 السابق																											
%	0.30	نسبة التغير																											
نقطة	3.18	عدد النقاط																											
نقطة	942.41	المؤشر ISX 60 اليوم																											
نقطة	946.10	المؤشر ISX 60 السابق																											
%	0.39	نسبة التغير																											
نقطة	-3.69	عدد النقاط																											
<table border="1"> <tr> <td>54</td> <td>الشركات غير المتداولة</td> </tr> <tr> <td>11</td> <td>الشركات المرتفعة</td> </tr> <tr> <td>10</td> <td>الشركات المنخفضة</td> </tr> <tr> <td>4</td> <td>شركات منصة / OTC</td> </tr> </table>		54	الشركات غير المتداولة	11	الشركات المرتفعة	10	الشركات المنخفضة	4	شركات منصة / OTC	<table border="1"> <tr> <td>103</td> <td>الشركات المدرجة</td> </tr> <tr> <td>35</td> <td>الشركات المتداولة</td> </tr> <tr> <td>7</td> <td>شركات الهيئة العامة</td> </tr> <tr> <td>7</td> <td>الموقوفة بقرار من هيئة الأوراق المالية</td> </tr> </table>		103	الشركات المدرجة	35	الشركات المتداولة	7	شركات الهيئة العامة	7	الموقوفة بقرار من هيئة الأوراق المالية										
54	الشركات غير المتداولة																												
11	الشركات المرتفعة																												
10	الشركات المنخفضة																												
4	شركات منصة / OTC																												
103	الشركات المدرجة																												
35	الشركات المتداولة																												
7	شركات الهيئة العامة																												
7	الموقوفة بقرار من هيئة الأوراق المالية																												



الاورام الخاصة	نفذت شركة الحكمة أمر متقابل مقصود على أسهم شركة المصرف عبر العراق بعدد أسهم (7.136) مليون سهم بقيمة (3,496,640,000) دينار ، في زمن الجلسة الاضافي (بعد الساعة 1 ظهراً) وفقاً لاجراءات تنفيذ الصفقات الكبيرة.
الحد الأعلى والادنى للتغير في السعر	نسبة التغير في المنصة النظامية (15%) ، ونسبة التغير في المنصة الثانية (20%) ، ونسبة التغير في المنصة الثالثة (5%) ارتفاعاً وانخفاضاً من سعر الاغلاق السابق
Web site : www.isx-iq.net E-mail : info-isx@isx-iq.net	ص . ب : 3607 العلوية الهاتف : 07711211522 - 07834000034
بغداد /الكرادة/ قرب المسرح الوطني /مجاور مصرف الخليج التجاري	

الشركات الأكثر ارتفاعاً وانخفاضاً

نسبة التغير لاسعار الاغلاق الاكثر انخفاضاً

اسم الشركة	الاسهم المتداولة	التغير (%)	اغلاق
المصرف الدولي الإسلامي	300,000	-10.71	0.250
الخياطة الحديثة	105,616	-4.00	8.640
مصرف اشور الدولي	33,000,000	-3.33	0.290
المعمورة العقارية	109,290	-2.73	5.350
مدينة العاب الكرخ	1,400,000	-1.48	4.000

نسبة التغير لاسعار الاغلاق الاكثر ارتفاعاً

اسم الشركة	الاسهم المتداولة	التغير (%)	اغلاق
فندق آشور	6,094,728	20.00	24.000
صناعة وتجارة الكارتون	146,929	4.65	2.250
العراقية للاعمال الهندسية	11,000	3.37	9.200
المصرف الاهلي العراقي	37,395,856	3.27	2.840
بغداد للمشروبات الغازية	55,764,272	1.49	4.080

الشركات الأكثر نشاطاً من حيث عدد الأسهم المتداولة (حجم التداول) والقيمة المتداولة

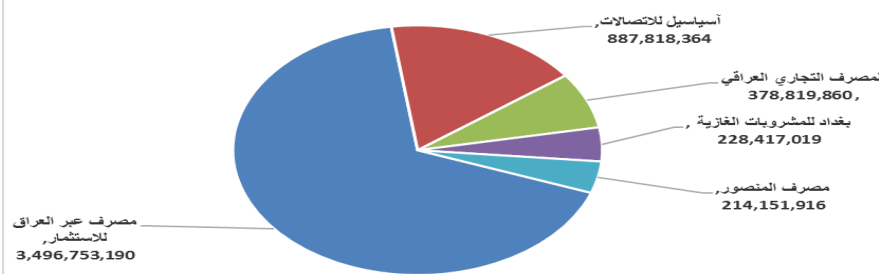
الشركات الاكثر نشاطاً حسب القيمة المتداولة

اسم الشركة	القيمة المتداولة	التغير (%)	اغلاق
مصرف عبر العراق للاستثمار	3,496,753,190	0.00	0.490
آسياسيل للاتصالات	887,818,364	0.00	11.300
المصرف التجاري العراقي	378,819,860	-11.46	0.850
بغداد للمشروبات الغازية	228,417,019	1.49	4.080
مصرف المنصور	214,151,916	0.00	1.840

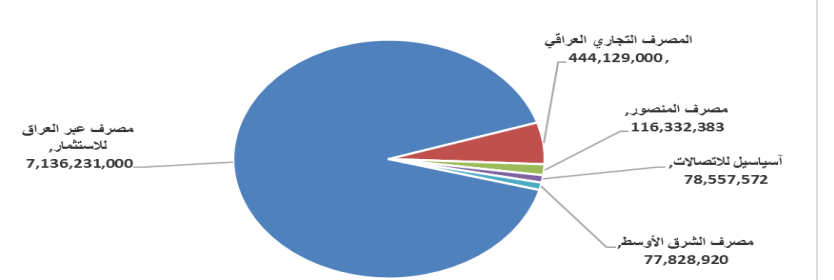
الشركات الاكثر نشاطاً حسب الاسهم المتداولة (حجم التداول)

اسم الشركة	الاسهم المتداولة	التغير (%)	اغلاق
مصرف عبر العراق للاستثمار	7,136,231,000	0.00	0.490
المصرف التجاري العراقي	444,129,000	-11.46	0.850
مصرف المنصور	116,332,383	0.00	1.840
آسياسيل للاتصالات	78,557,572	0.00	11.300
مصرف الشرق الأوسط	77,828,920	0.00	0.070

الشركات الأكثر تداولاً من حيث قيمة التداول



الشركات الأكثر تداولاً من حيث عدد الاسهم





الجلسة (184) نشرة منصة تداول الاسهم النظامية ليوم الثلاثاء 2024/10/8 Regular Market Trading

اسم الشركة	رمز الشركة	افتتاح	اعلى سعر	ادنى سعر	المعدل الحالي	المعدل السابق	سعر الاغلاق	اغلاق سابق	التغير (%)	الصفقات	الاسهم المتداولة	القيمة المتداولة	
قطاع المصارف													
مصرف اشور الدولي	BASH	0.300	0.300	0.290	0.300	0.300	0.290	0.300	-3.33	5	33,000,000	9,740,000	
مصرف بغداد	BBOB	3.040	3.060	3.040	3.040	3.040	3.060	3.040	0.66	38	34,505,558	105,119,651	
المصرف التجاري العراقي	BCOI	0.900	0.900	0.840	0.960	0.850	0.850	0.960	-11.46	171	444,129,000	378,819,860	
مصرف الاقتصاد	BEFI	0.260	0.260	0.260	0.260	0.260	0.260	0.260	0.00	13	41,278,864	10,732,505	
مصرف الخليج التجاري	BGUC	0.340	0.340	0.340	0.330	0.340	0.340	0.340	0.00	3	2,142,425	728,425	
المصرف العراقي الاسلامي	BIIB	1.470	1.470	1.470	1.460	1.490	1.490	1.470	1.36	32	10,380,000	15,415,250	
مصرف الشرق الأوسط	BIME	0.070	0.070	0.070	0.070	0.070	0.070	0.070	0.00	7	77,828,920	5,448,024	
مصرف المنصور	BMNS	1.830	1.850	1.830	1.830	1.840	1.840	1.830	0.00	77	116,332,383	214,151,916	
المصرف الاهلي العراقي	BNOI	2.750	2.870	2.750	2.760	2.840	2.840	2.760	3.27	64	37,395,856	104,810,924	
مجموع قطاع المصارف											410	796,993,006	844,966,554
قطاع الاتصالات													
آسيابيل للاتصالات	TASC	11.300	11.340	11.300	11.300	11.300	11.300	11.300	0.00	101	78,557,572	887,818,364	
الخاتم للاتصالات	TZNI	2.400	2.400	2.400	2.400	2.400	2.400	2.400	0.00	2	4,000	9,600	
مجموع قطاع الاتصالات											103	78,561,572	887,827,964
قطاع الخدمات													
بغداد العراق للنقل العام	SBPT	58.000	58.000	58.000	57.600	58.000	58.000	58.000	0.00	2	10,171	589,918	
مدينة العاب الكرخ	SKTA	4.060	4.060	3.990	4.060	4.000	4.000	4.060	-1.48	7	1,400,000	5,593,000	
المعمورة العقارية	SMRI	5.350	5.350	5.350	5.500	5.350	5.350	5.350	-2.73	2	109,290	584,702	
مجموع قطاع الخدمات											11	1,519,461	6,767,620
قطاع الصناعة													
بغداد للمشروبات الغازية	IBSD	4.060	4.130	4.060	4.020	4.100	4.080	4.020	1.49	98	55,764,272	228,417,019	
العراقية للاعمال الهندسية	IIEW	8.900	9.200	8.900	8.920	9.170	9.200	8.920	3.37	2	11,000	100,900	
الكندي لانتاج اللقاحات	IKLV	2.5	2.500	2.500	2.500	2.500	2.500	2.500	0.00	4	258,230	645,575	
المنصور الدوائية	IMAP	2.050	2.080	2.050	2.050	2.070	2.070	2.050	0.98	17	9,224,024	19,074,199	
الخيطة الحديثة	IMOS	8.74	8.740	8.640	9.000	8.650	8.640	9.000	-4.00	2	105,616	913,084	
انتاج الالبسة الجاهزة	IRMC	3.400	3.420	3.400	3.400	3.410	3.420	3.400	0.59	4	409,918	1,397,521	
مجموع قطاع الصناعة											127	65,773,060	250,548,298
قطاع الفنادق والسياحة													
فنادق المنصور	HMAN	40.000	40.000	40.000	40.000	40.000	40.000	40.000	0.00	1	50,000	2,000,000	
مجموع الفنادق والسياحة											1	50,000	2,000,000
قطاع الزراعة													
العراقية لتسويق اللحوم	AIPM	5.500	5.500	5.500	5.500	5.500	5.500	5.500	0.00	1	100,000	550,000	
العراقية لانتاج البذور	AISP	8.340	8.350	8.310	8.280	8.330	8.330	8.310	-0.12	53	9,108,720	75,850,243	
مجموع قطاع الزراعة											54	9,208,720	76,400,243
مجموع السوق النظامي											706	952,105,819	2,068,510,678

الجلسة (183) نشرة المنصة الثانية لتداول الشركات ليوم الثلاثاء 2024/10/8 Undisclosed Platform Trading

اسم الشركة	رمز الشركة	افتتاح	اعلى سعر	ادنى سعر	المعدل الحالي	المعدل السابق	سعر الاغلاق	اغلاق سابق	التغير (%)	الصفقات	الاسهم المتداولة	القيمة المتداولة
قطاع المصارف												
المصرف الدولي الإسلامي	BINT	0.250	0.250	0.250	0.250	0.250	0.250	0.280	-10.71	1	300,000	75,000
مصرف الجنوب الإسلامي	BJAB	0.940	0.940	0.940	0.940	0.940	0.940	1.000	-6.00	3	3,120,000	2,932,800
مصرف الائتمان	BROI	0.890	0.890	0.890	0.890	0.890	0.890	0.890	0.00	2	1,500,000	1,335,000
مصرف عبر العراق للاستثمار	BTRI	0.490	0.490	0.490	0.490	0.490	0.490	0.490	0.00	4	7,136,231,000	3,496,753,190
مجموع قطاع المصارف										10	7,141,151,000	3,501,095,990
قطاع التأمين												
الحمراء للتأمين	NHAM	0.760	0.760	0.760	0.760	0.760	0.760	0.750	1.33	2	15,000	11,400
مجموع قطاع التأمين										2	15,000	11,400
قطاع الاستثمار												
الونام للاستثمار المالي	VWIF	0.280	0.280	0.280	0.280	0.280	0.280	0.280	0.00	2	1,350,000	378,000
مجموع قطاع الاستثمار										2	1,350,000	378,000
قطاع الصناعة												
الفلوجة لانتاج المواد الانشائية	IFCM	3.350	3.350	3.310	3.320	3.300	3.330	3.350	-0.60	7	2,074,446	6,897,394
الوطنية لصناعات الاثاث المنزلي	IHFI	1.480	1.480	1.480	1.480	1.500	1.480	1.500	-1.33	5	3,900,846	5,773,252
مجموع قطاع الصناعة										12	5,975,292	12,670,646
قطاع الفنادق والسياحة												
فندق آشور	HASH	21.000	24.000	21.000	23.930	20.000	24.000	20.000	20.00	12	6,094,728	145,852,348
مجموع الفنادق والسياحة										12	6,094,728	145,852,348
مجموع السوق الثاني										38	7,154,586,020	3,660,008,385

الجلسة (184) نشرة المنصة الثالثة لتداول الشركات ليوم الثلاثاء 2024/10/8 Undisclosed Platform Trading

اسم الشركة	رمز الشركة	افتتاح	اعلى سعر	ادنى سعر	المعدل الحالي	المعدل السابق	سعر الاغلاق	اغلاق سابق	التغير (%)	الصفقات	الاسهم المتداولة	القيمة المتداولة
قطاع الصناعة												
الهلال الصناعية	IHLI	1.130	1.140	1.130	1.130	1.130	1.140	1.130	0.88	8	2,600,000	2,949,000
صناعة وتجارة الكارتون	IICM	2.150	2.250	2.150	2.230	2.150	2.250	2.150	4.65	4	146,929	327,790
مجموع قطاع الصناعة										12	2,746,929	3,276,790
قطاع الفنادق والسياحة												
فندق فلسطين	HPAL	18.000	18.000	18.000	18.000	18.000	18.000	18.000	0.00	2	11,000	198,000
مجموع الفنادق والسياحة										2	11,000	198,000
مجموع السوق الثالث										14	2,757,929	3,474,790
مجموع السوق										758	8,109,449,768	5,731,993,853

الشركات غير المتداولة لمنصة التداول النظامي لجلسة الثلاثاء 2024/10/8

اسم الشركة	رمز الشركة	معدل السعر السابق	سعر الاغلاق السابق
قطاع المصارف			
مصرف جيهان الإسلامي	BCIH	2.030	2.030
مصرف آسيا العراق الاسلامي	BAIB	0.900	0.900
مصرف كوردستان	BKUI	0.950	0.950
مصرف الموصل	BMFI	0.170	0.170
مصرف ايلاف الاسلامي	BELF	0.460	0.460
المصرف الوطني الاسلامي	BNAI	0.570	0.570
مصرف الاستثمار العراقي	BIBI	0.310	0.310
مصرف الطيف الاسلامي	BTIB	0.780	0.780
قطاع التأمين			
الامين للتأمين	NAME	0.610	0.610
دار السلام للتأمين	NDSA	0.750	0.750
قطاع الخدمات			
الموصل لمدن الالعاب	SMOF	8.250	8.250
رحاب كربلاء	HKAR	0.400	0.400
النخبة للمقاولات العامة	SNUC	0.680	0.680
قطاع الفنادق والسياحة			
الوطنية الاستثمارات السياحية	HNTI	9.300	9.300
فندق بابل	HBAY	100.000	100.000
المدينة السياحية لسد الموصل	HTVM	8.500	8.500
فندق السدير	HSAD	26.500	26.500
فندق بغداد	HBAG	11.020	11.020
فنادق عشتار	HISH	9.540	9.520
قطاع الصناعة			
المعدنية والدراجات	IMIB	2.500	2.360
العراقية للسجاد والمفروشات	IITC	15.400	15.220
العراقية لتصنيع التمور	IIDP	3.030	3.000
طريق الخازر للمواد الانشائية	IKHC	2.500	2.500
قطاع الزراعة			
اسماك الشرق الأوسط	AMEF	7.500	7.500
الاهلية للانتاج الزراعي	AAHP	0.930	0.930
بابل للانتاج الحيواني والنباتي	ABAP	1.000	1.000
المنتجات الزراعية	AIRP	19.500	19.500

الشركات غير المتداولة للمنصة الثانية لجلسة الثلاثاء 2024/10/8

اسم الشركة	رمز الشركة	معدل السعر السابق	سعر الاغلاق السابق
قطاع المصارف			
مصرف نور العراق	BINI	0.450	0.450
مصرف أربيل	BERI	0.110	0.110
مصرف العطاء الاسلامي	BLAD	0.130	0.130
مصرف العالم الاسلامي	BWOR	1.000	1.000
مصرف القرطاس الإسلامي	BQUR	1.000	1.000
مصرف القابض الإسلامي	BQAB	0.240	0.240
مصرف العربية الاسلامي	BAAI	1.000	1.000
مصرف المشرق العربي	BAMS	—	—
مصرف الثقة الدولي الإسلامي	BTRU	0.750	0.750
مصرف الاقليم التجاري	BRTB	1.000	1.000
مصرف التنمية	BIDB	1.000	1.000
مصرف أمين العراق الإسلامي	BAME	1.000	1.000
مصرف الانصاري الإسلامي	BANS	1.000	1.000

الشركات غير المتداولة للمنصة الثانية لجلسة الثلاثاء 2024/10/8

اسم الشركة	رمز الشركة	معدل السعر السابق	سعر الاغلاق السابق
قطاع التأمين			
الاهلية للتأمين	NAHF	0.310	0.310
قطاع الاستثمار			
الامين للاستثمار المالي	VAMF	1.010	1.01
قطاع الزراعة			
شركة الريباس للدواجن والاعلاف	AREB	—	—
قطاع الخدمات			
ابداع شرق الاوسط	SIBD	1.000	1.000
قطاع الصناعة			
الصناعات الكيماوية العصرية	IMCI	100.000	100.000
بغداد لمواد التغليف	IBPM	2.800	2.800

الشركات غير المتداولة للمنصة الثالثة الثلاثاء 2024/10/8

اسم الشركة	رمز الشركة	معدل السعر السابق	سعر الاغلاق السابق
قطاع المصارف			
المصرف المتحد للاستثمار	BUND	0.060	0.060
قطاع الخدمات			
البادية للنقل العام	SBAG	0.560	0.560
صناعة المواد الانشائية الحديثة	IMCM	0.500	0.500
نقل المنتجات النفطية	SIGT	0.950	0.950
قطاع الاستثمار			
الباتك للاستثمارات المالية	VBAT	0.390	0.390
قطاع الزراعة			
الحديثة للانتاج الحيواني	AMAP	0.500	0.500
قطاع الصناعة			
الصناعات الكيماوية والبلاستيكية	INCP	1.900	1.900
الصناعات الالكترونية	IELI	1.020	1.000

نشرة تداول الاسهم المشتراة لغير العراقيين في السوق النظامي

القيمة المتداولة	الاسهم المتداولة	الصفقات	رمز الشركة	اسم الشركة
قطاع المصارف				
44,726,676	16,006,400	20	BNOI	المصرف الاهلي العراقي
143	420	1	BGUC	مصرف الخليج التجاري
44,726,819	16,006,820	21		مجموع قطاع المصارف
قطاع الاتصالات				
755,707,411	66,876,762	72	TASC	اسيا سيل للاتصالات
755,707,411	66,876,762	72		مجموع قطاع الاتصالات
800,434,230	82,883,582	93		المجموع الكلي

نشرة تداول الاسهم المباعة من غير العراقيين في السوق النظامي

القيمة المتداولة	الاسهم المتداولة	الصفقات	رمز الشركة	اسم الشركة
قطاع المصارف				
16,775,000	5,500,000	2	BBOB	مصرف بغداد
2,641,849	951,552	4	BNOI	المصرف الاهلي العراقي
55,207,490	30,000,000	29	BMNS	مصرف المنصور للاستثمار
74,624,339	36,451,552	35		مجموع قطاع المصارف
74,624,339	36,451,552	35		المجموع الكلي

نشرة تداول الاسهم المشتراة لغير العراقيين في السوق الثاني

القيمة المتداولة	الاسهم المتداولة	الصفقات	رمز الشركة	اسم الشركة
قطاع التأمين				
11,400	15,000	2	NHAM	الحمراء للتأمين
11,400	15,000	2		مجموع قطاع التأمين
11,400	15,000	2		المجموع الكلي

الجلسة (14) نشرة لمنصة تداول اسهم الشركات غير المدرجة OTC

اسم الشركة	رمز الشركة	اعلى سعر	ادنى سعر	المعدل الحالي	الصفقات	الاسهم المتداولة	القيمة المتداولة
قطاع المصارف							
مصرف الوركاء للاستثمار والتمويل	BWAI	0.330	0.300	0.300	17	44,454,800	13,426,440
مجموع قطاع الخدمات المالية							13,426,440
مجموع السوق							13,426,440

الشركات غير المتداولة لمنصة تداول اسهم الشركات غير المدرجة OTC

اسم الشركة	رمز الشركة	معدل السعر السابق
قطاع الخدمات المالية		
الكرمل للوساطة	FKSX	10
الربيع للوساطة	FRSE	-



سوق العراق للاوراق المالية

الثلاثاء 2024/10/8

نشرة السندات غير المتداولة

نوع وفئة السند	نوع الاصدارية	رمز التداول	اخر سعر تداول	تاريخ الإطفاء
سندات بناء / مليون دينار	الأولى	CB10	1030000	12/10/2025
سندات بناء / مليون دينار	الثانية	CB20	964981	12/19/2025
سندات اعمار / 500 الف دينار	الأولى	CB25	—	10/9/2025
سندات اعمار / مليون دينار	الأولى	CB30	984000	10/9/2027
سندات اعمار / 500 الف دينار	الثانية	CB35	—	—
سندات اعمار / مليون دينار	الثانية	CB40	—	—
سندات اعمار / 500 الف دينار	الثالثة	CB45	—	—
سندات اعمار / مليون دينار	الثالثة	CB50	—	—