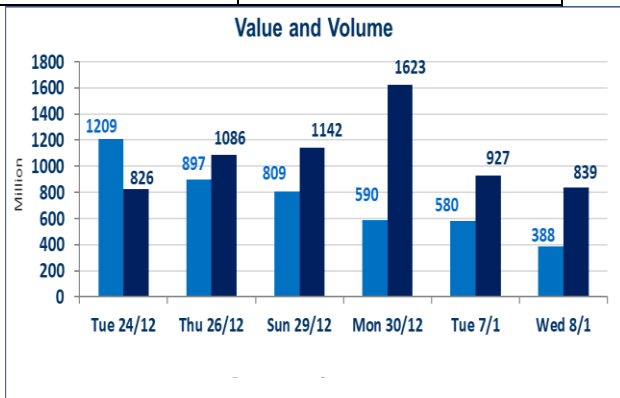


664	الصفقات المدرجة و OTC
-----	-----------------------



839,819,920	قيمة الأسهم المتداولة المدرجة و OTC
-------------	-------------------------------------

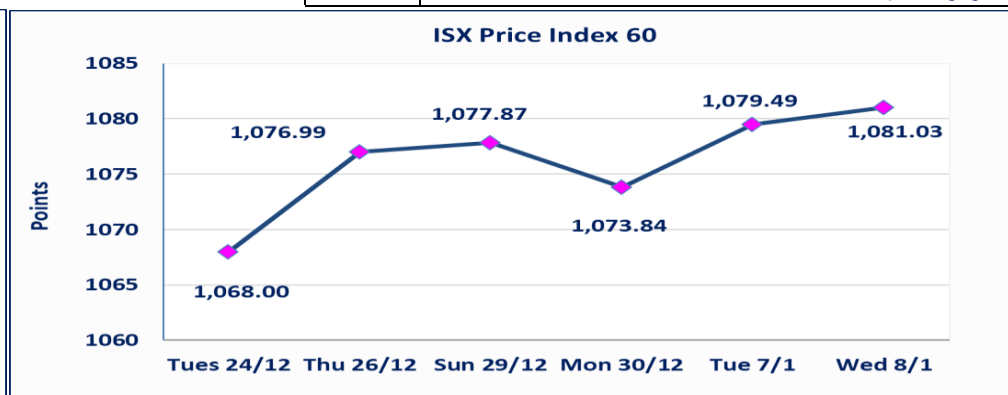
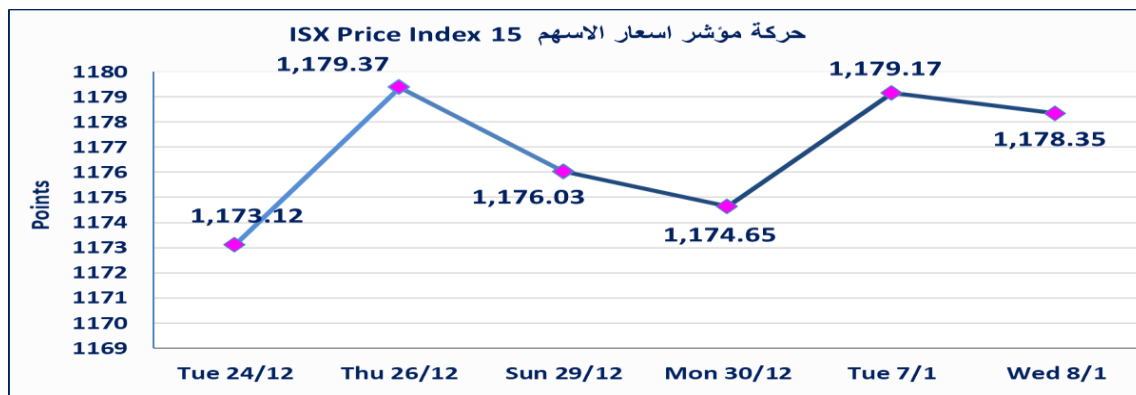
نقطة	1178.35	المؤشر ISX 15 اليوم
نقطة	1178.71	المؤشر ISX 15 السابق
%	-0.03	نسبة التغير
نقطة	-0.36	عدد النقاط

57	5 : OTC	الشركات غير المتداولة المدرجة : 52
7		الشركات المرتفعة
13		الشركات المنخفضة

388,870,137	الاسهم المتداولة المدرجة و OTC
-------------	--------------------------------

نقطة	1081.03	المؤشر ISX 60 اليوم
نقطة	1079.49	المؤشر ISX 60 السابق
%	0.14	نسبة التغير
نقطة	1.54	عدد النقاط

112	8 : OTC	الشركات المدرجة : 104
41	1 : OTC	الشركات المتداولة : 40
5		شركات الهيئة العامة
7		الموقوفة بقرار من هيئة الأوراق المالية



استنادا الى قرار هيئة الأوراق المالية المرقم 2871/9 في 2024/12/30 وقرار مجلس المحافظين قبول ادراج وايداع وتداول سندات انجاز -الاصدارية الثالثة بفئتين (500 الف ، مليون دينار).

سندات انجاز الابدارية الثالثة الحد الأعلى والادنى للتغير في السعر نسبة التغير في المنصة النظامية (15%)، ونسبة التغير في المنصة الثانية (20%)، ونسبة التغير في المنصة الثالثة (5%) إرتفاعاً وإنخفاضاً من سعر الاغلاق السابق.

الشركات الأكثر ارتفاعاً وانخفاضاً

نسبة التغير لاسعار الاغلاق الاكثر انخفاضاً

اسم الشركة	الاسهم المتداولة	التغير (%)	اغلاق
مصرف سومر التجاري	3,000,000	-10.00	0.090
دار السلام للتأمين	31,769	-8.00	0.690
بغداد العراق للنقل العام	620,000	-3.95	36.500
الوطنية لصناعات الاثاث المنزلي	870,280	-3.57	1.350
صناعة المواد الانشائية الحديثة	1,500,000	-1.85	0.530

نسبة التغير لاسعار الاغلاق الاكثر ارتفاعاً

اسم الشركة	الاسهم المتداولة	التغير (%)	اغلاق
مصرف الاستثمار العراقي	65,788,666	2.70	0.380
الصناعات الخفيفة	21,490,000	1.79	1.140
العاب الكرخ السياحية	251,966	1.22	4.150
المعمورة للاستثمارات العقار	2,335,000	0.98	6.160
بغداد للمشروبات الغازية	28,781,468	0.93	4.360

الشركات الأكثر نشاطاً من حيث عدد الأسهم المتداولة (حجم التداول) والقيمة المتداولة

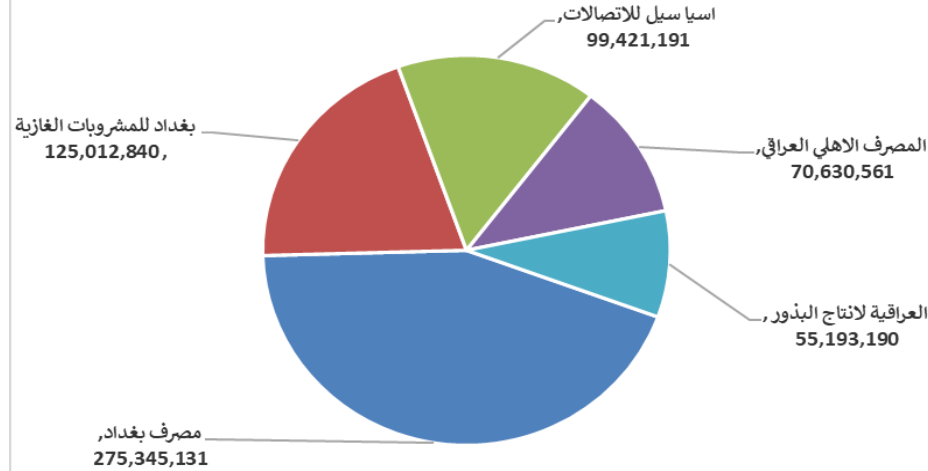
الشركات الاكثر نشاطا حسب القيمة المتداولة

اسم الشركة	القيمة المتداولة	التغير (%)	اغلاق
مصرف بغداد	275,345,131	0.47	4.320
بغداد للمشروبات الغازية	125,012,840	0.93	4.360
اسيا سيل للاتصالات	99,421,191	-0.08	12.090
المصرف الاهلي العراقي	70,630,561	0.00	3.800
العراقية لانتاج البذور	55,193,190	0.00	8.450

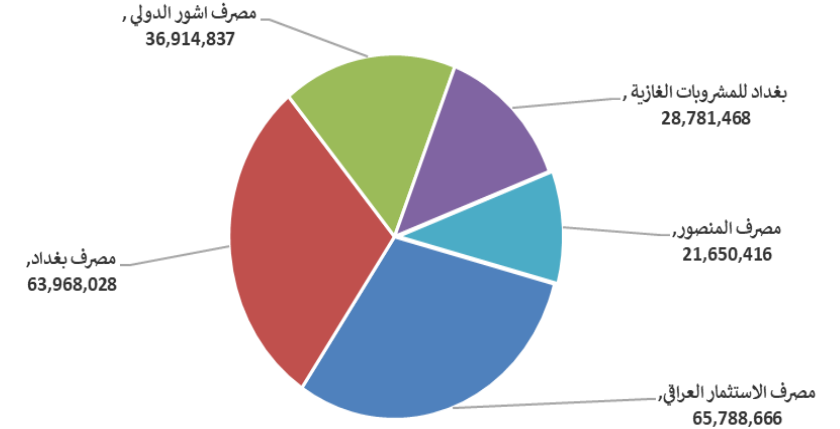
الشركات الاكثر نشاطا حسب الاسهم المتداولة (حجم التداول)

اسم الشركة	الاسهم المتداولة	التغير (%)	اغلاق
مصرف الاستثمار العراقي	65,788,666	2.70	0.380
مصرف بغداد	63,968,028	0.47	4.320
مصرف اشور الدولي	36,914,837	0.00	0.310
بغداد للمشروبات الغازية	28,781,468	0.93	4.360
مصرف المنصور	21,650,416	0.00	1.980

الشركات الأكثر تداولاً من حيث قيمة التداول



الشركات الأكثر تداولاً من حيث عدد الاسهم





الجلسة (2) نشرة منصة تداول الاسهم النظامية ليوم الاربعاء 2025/1/8 Regular Market Trading

اسم الشركة	رمز الشركة	افتتاح	اعلى سعر	ادنى سعر	المعدل الحالي	المعدل السابق	سعر الاغلاق	اغلاق سابق	التغير (%)	الصفقات	الاسهم المتداولة	القيمة المتداولة		
قطاع المصارف														
مصرف اشور الدولي	BASH	0.310	0.320	0.310	0.310	0.300	0.310	0.310	0.00	32	36,914,837	11,448,599		
مصرف بغداد	BBOB	4.300	4.330	4.290	4.300	4.280	4.320	4.300	0.47	97	63,968,028	275,345,131		
المصرف التجاري العراقي	BCOI	0.900	0.900	0.900	0.900	0.900	0.900	0.910	-1.10	10	16,069,120	14,462,208		
مصرف الاقتصاد	BEFI	0.340	0.340	0.330	0.330	0.340	0.330	0.330	0.00	15	10,368,000	3,450,120		
مصرف الاستثمار العراقي	BIBI	0.370	0.380	0.360	0.370	0.370	0.380	0.370	2.70	29	65,788,666	24,231,347		
المصرف العراقي الاسلامي	BIIB	1.490	1.490	1.460	1.460	1.480	1.460	1.470	-0.68	7	2,564,200	3,744,558		
مصرف الشرق الأوسط	BIME	0.080	0.080	0.080	0.080	0.080	0.080	0.080	0.00	3	15,250,000	1,220,000		
مصرف الموصل	BMFI	0.170	0.170	0.170	0.170	0.170	0.170	0.170	0.00	2	5,121,270	870,616		
مصرف المنصور	BMNS	1.980	1.980	1.980	1.980	1.980	1.980	1.980	0.00	47	21,650,416	42,867,824		
المصرف الاهلي العراقي	BNOI	3.800	3.810	3.790	3.800	3.810	3.800	3.800	0.00	68	18,586,729	70,630,561		
مصرف سومر التجاري	BSUC	0.090	0.090	0.090	0.090	0.100	0.090	0.100	-10.00	1	3,000,000	270,000		
مصرف الطيف الاسلامي	BTIB	1.000	1.000	1.000	1.000	0.980	1.000	1.000	0.00	1	25,886	25,886		
مجموع قطاع المصارف												312	259,307,152	448,566,850
قطاع الاتصالات														
اسيا سيل للاتصالات	TASC	12.110	12.110	12.000	12.050	12.100	12.090	12.100	-0.08	63	8,250,801	99,421,191		
الخاتم للاتصالات	TZNI	2.390	2.390	2.390	2.390	2.390	2.390	2.390	0.00	1	105,998	253,335		
مجموع قطاع الاتصالات												64	8,356,799	99,674,526
قطاع التأمين														
دار السلام للتأمين	NDSA	0.690	0.690	0.690	0.690	0.750	0.690	0.750	-8.00	1	31,769	21,921		
الخليج للتأمين	NGIR	0.600	0.600	0.600	0.600	0.600	0.600	0.600	0.00	1	100,000	60,000		
مجموع قطاع التأمين												2	131,769	81,921
قطاع الخدمات														
بغداد العراق للنقل العام	SBPT	37.200	37.200	36.100	36.640	36.970	36.500	38.000	-3.95	14	620,000	22,717,450		
العاب الكرخ السياحية	SKTA	4.150	4.150	4.150	4.150	4.100	4.150	4.100	1.22	2	251,966	1,045,659		
الموصل لمدن الالعاب	SMOF	7.000	7.000	7.000	7.000	7.000	7.000	7.000	0.00	1	50,000	350,000		
المعمورة للاستثمارات العقارية	SMRI	6.000	6.350	6.000	6.220	6.300	6.160	6.100	0.98	24	2,335,000	14,528,900		
رحاب كربلاء	HKAR	0.750	0.750	0.750	0.750	0.750	0.750	0.750	0.00	1	24,000	18,000		
مجموع قطاع الخدمات												42	3,280,966	38,660,009
قطاع الصناعة														
بغداد للمشروبات الغازية	IBSD	4.310	4.370	4.310	4.340	4.310	4.360	4.320	0.93	95	28,781,468	125,012,840		
التمور العراقية	IIDP	3.300	3.300	3.300	3.300	3.300	3.300	3.300	0.00	5	506,150	1,670,295		
العراقية للسجاد والمفروشات	IITC	15.300	18.000	15.300	15.620	18.000	18.000	18.000	0.00	2	83,761	1,308,543		
الكندى لانتاج اللقاحات	IKLV	3.100	3.110	3.090	3.090	3.100	3.090	3.100	-0.32	6	1,170,219	3,616,557		
المنصور للصناعات الدوائية	IMAP	2.530	2.550	2.530	2.540	2.500	2.540	2.530	0.40	15	4,640,400	11,808,212		
انتاج الالبسة الجاهزة	IRMC	3.500	3.500	3.500	3.500	3.570	3.500	3.560	-1.69	1	1,420	4,970		
مجموع قطاع الصناعة												124	35,183,418	143,421,417
قطاع الفنادق والسياحة														
فندق بابل	HBAY	107.000	107.000	107.000	107.000	108.000	107.000	108.000	-0.93	1	1,500	160,500		
فنادق عشتار	HISH	10.000	10.000	10.000	10.000	10.000	10.000	10.000	0.00	2	190,567	1,905,670		
مجموع الفنادق والسياحة												3	192,067	2,066,170
قطاع الزراعة														
العراقية لانتاج وتسويق اللحوم	AIPM	5.600	5.600	5.600	5.600	5.640	5.600	5.600	0.00	2	370,000	2,072,000		
العراقية لانتاج البذور	AISP	8.450	8.450	8.450	8.440	8.450	8.450	8.450	0.00	33	6,542,239	55,193,190		
مجموع قطاع الزراعة												35	6,912,239	57,265,190
مجموع السوق النظامي												582	313,364,410	789,736,082

الجلسة (2) نشرة المنصة الثانية لتداول الشركات ليوم الاربعاء 2025/1/8 Second Platform Trading

اسم الشركة	رمز الشركة	افتتاح	اعلى سعر	ادنى سعر	المعدل الحالي	المعدل السابق	سعر الاغلاق	اغلاق سابق	التغير (%)	الصفقات	الاسهم المتداولة	القيمة المتداولة
قطاع المصارف												
مصرف الائتمان	BROI	0.840	0.840	0.840	0.840	0.840	0.840	0.840	0.00	4	2,148,921	1,805,094
مجموع قطاع المصارف												1,805,094
قطاع الصناعة												
الفلوجة لانتاج المواد الانشائية	IFCM	3.400	3.400	3.350	3.370	3.380	3.350	3.400	-1.47	8	862,363	2,906,034
الوطنية لصناعات الاثاث المنزلي	IHFI	1.130	1.400	1.130	1.250	1.350	1.350	1.400	-3.57	7	870,280	1,084,947
مجموع قطاع الصناعة												3,990,981
مجموع السوق الثاني												5,796,075

الجلسة (2) نشرة المنصة الثالثة لتداول الشركات ليوم الاربعاء 2025/1/8 Undisclosed Platform Trading

اسم الشركة	رمز الشركة	افتتاح	اعلى سعر	ادنى سعر	المعدل الحالي	المعدل السابق	سعر الاغلاق	اغلاق سابق	التغير (%)	الصفقات	الاسهم المتداولة	القيمة المتداولة
قطاع المصارف												
المصرف المتحد للاستثمار	BUND	0.060	0.060	0.060	0.060	0.060	0.060	0.060	0.00	1	1,000,000	60,000
مجموع قطاع المصارف												60,000
قطاع الخدمات												
البادية للنقل العام	SBAG	0.580	0.580	0.580	0.580	0.580	0.580	0.580	0.00	1	1,000,000	580,000
مجموع قطاع الخدمات												580,000
قطاع الصناعة												
الصناعات الالكترونية	IELI	1.750	1.750	1.720	1.740	1.750	1.740	1.720	-0.57	9	4,166,931	7,255,129
صناعة المواد الانشائية الحديثة	IMCM	0.540	0.540	0.530	0.530	0.540	0.530	0.540	-1.85	3	1,500,000	800,000
الصناعات الكيماوية والبلاستيكية	INCP	2.300	2.300	2.300	2.300	2.300	2.300	2.300	0.00	3	442,232	1,017,134
الصناعات الخفيفة	ITLI	1.130	1.150	1.120	1.140	1.100	1.140	1.120	1.79	29	21,490,000	24,489,500
مجموع قطاع الصناعة												33,561,763
مجموع السوق الثالث												34,201,763
مجموع السوق												829,733,920

الشركات غير المتداولة لمنصة التداول النظامي لجلسة الاربعاء 2025/1/8

اسم الشركة	رمز الشركة	معدل السعر السابق	سعر الاغلاق السابق
قطاع المصارف			
مصرف ايلاف الاسلامي	BELF	0.460	0.460
مصرف الاتحاد العراقي	BUOI	0.200	0.200
المصرف الوطني الاسلامي	BNAI	0.570	0.570
مصرف جيهان الاسلامي	BCIH	2.030	2.030
مصرف اسيا العراق الاسلامي	BAIB	0.900	0.900
مصرف كوردستان	BKUI	0.900	0.900
قطاع التأمين			
الامين للتأمين	NAME	0.750	0.750
قطاع الخدمات			
النخبة للمقاولات العامة	SNUC	0.750	0.750
قطاع الصناعة			
المعدنية والدراجات	IMIB	2.400	2.400
العراقية للاعمال الهندسية	IIEW	9.000	9.000
الخيطة الحديثة	IMOS	9.100	9.100
الخازر لانتاج المواد الانشائية	IKHC	2.200	2.200
قطاع الفنادق والسياحة			
المدينة السياحية لسد الموصل	HTVM	8.500	8.500
فندق السدير	HSAD	27.000	27.000
فنادق المنصور	HMAN	41.000	41.000
الوطنية الاستثمارات السياحية	HNTI	10.500	10.500
فندق بغداد	HBAG	12.000	12.000
قطاع الزراعة			
بابل للإنتاج الحيواني والنباتي	ABAP	25.000	25.000
الاهلية للإنتاج الزراعي	AAHP	1.050	1.050
المنتجات الزراعية	AIRP	16.750	16.750
الشرق الاوسط للاسماك	AMEF	7.450	7.450

الشركات غير المتداولة للمنصة الثانية لجلسة الاربعاء 2025/1/8

اسم الشركة	رمز الشركة	معدل السعر السابق	سعر الاغلاق السابق
قطاع المصارف			
مصرف العالم الاسلامي	BWOR	1.000	1.000
مصرف القرطاس الإسلامي	BQUR	1.000	1.000
مصرف القابض الإسلامي	BQAB	0.240	0.240
مصرف الاقليم التجاري	BRTB	1.000	1.000
مصرف التنمية	BIDB	1.000	1.000
مصرف المستشار الاسلامي	BMUI	1.000	1.000
مصرف العربية الاسلامي	BAAI	1.000	1.000
مصرف امين العراق	BAME	1.000	1.000
مصرف المشرق العربي	BAMS	0.940	0.940
مصرف الجنوب الاسلامي	BJAB	0.940	0.940
مصرف نور العراق	BINI	0.700	0.700
مصرف المال الإسلامي	BMAL	1.000	1.000
مصرف عبر العراق للاستثمار	BTRI	0.920	0.920
مصرف الثقة الدولي الإسلامي	BTRU	0.750	0.750
مصرف العطاء الاسلامي	BLAD	0.100	0.100
مصرف اربيل	BERI	0.110	0.110
المصرف الدولي الاسلامي	BINT	0.290	0.290

الشركات غير المتداولة للمنصة الثانية لجلسة الاربعاء 2025/1/8

اسم الشركة	رمز الشركة	معدل السعر السابق	سعر الاغلاق السابق
قطاع التأمين			
الحمراء للتأمين	NHAM	0.760	0.760
الاهلية للتأمين	NAHF	0.800	0.800
قطاع الاستثمار			
الامين للاستثمار المالي	VAMF	1.000	1.000
الوثام للاستثمار المالي	VWIF	0.370	0.370
قطاع الخدمات			
ابداع شرق الاوسط	SIBD	1.000	1.000
الامين للاستثمارات العقارية	SAEI	2.490	2.500
قطاع الصناعة			
بغداد لمواد التغليف	IBPM	2.900	2.900
الصناعات الكيماوية العصرية	IMCI	100.000	100.000
قطاع الزراعة			
شركة الريباس للدواجن والاعلاف	AREB	-	-

الشركات غير المتداولة للمنصة الثالثة ليوم الاربعاء 2025/1/8

اسم الشركة	رمز الشركة	معدل السعر السابق	سعر الاغلاق السابق
قطاع الاستثمار			
الباتك للاستثمارات المالية	VBAT	0.390	0.390
قطاع الصناعة			
الهلال الصناعية	IHLI	2.010	2.050
قطاع الخدمات			
نقل المنتجات النفطية	SIGT	0.760	0.760
قطاع الزراعة			
الحديثة للإنتاج الحيواني	AMAP	0.540	0.540
قطاع الفنادق والسياحة			
فندق فلسطين	HPAL	22.000	22.000



سوق العراق للأوراق المالية
IRAQ STOCK EXCHANGE

سوق العراق للأوراق المالية

نشرة تداول أسهم غير العراقيين لجلسة الاربعاء 2024/1/8

نشرة تداول الاسهم المشتراة لغير العراقيين في السوق النظامي

اسم الشركة	رمز الشركة	الصفقات	الاسهم المتداولة	القيمة المتداولة
قطاع المصارف				
مصرف بغداد	BBOB	12	18,473,173	79,759,276
مصرف الشرق الاوسط	BIME	1	250,000	20,000
مجموع قطاع المصارف		13	18,723,173	79,779,276
قطاع الصناعة				
المنصور للصناعات الدوائية	IMAP	3	1,300,000	3,312,000
مجموع قطاع الصناعة		3	1,300,000	3,312,000
قطاع الاتصالات				
اسيا سيل للاتصالات	TASC	1	205,701	2,488,982
مجموع قطاع الاتصالات		1	205,701	2,488,982
المجموع الكلي		17	20,228,874	85,580,258

الجلسة (2) نشرة لمنصة تداول اسهم الشركات غير المدرجة OTC

اسم الشركة	رمز الشركة	اعلى سعر	ادنى سعر	المعدل الحالي	الصفقات	الاسهم المتداولة	القيمة المتداولة
قطاع المصارف							
مصرف الوركاء للاستثمار والتمويل	BWAI	0.240	0.240	0.240	17	42,025,000	10,086,000
مجموع قطاع مصارف							10,086,000
مجموع السوق							10,086,000

الشركات غير المتداولة لمنصة تداول اسهم الشركات غير المدرجة OTC

اسم الشركة	رمز الشركة	معدل السعر السابق
قطاع المصارف		
مصرف السنام الإسلامي	BSAN	-
قطاع الخدمات المالية		
الكرمل للوساطة	FKSX	8.000
بوابة عشتار للنظم وخدمات الدفع	FISH	-
الربيع للوساطة	FRSE	11.000

نشرة السندات غير المتداولة

تاريخ الإطفاء	آخر سعر تداول	رمز التداول	نوع الاصدارية	نوع وفئة السند
12/10/2025	1030000	CB10	الأولى	سندات بناء / مليون دينار
12/19/2025	964981	CB20	الثانية	سندات بناء / مليون دينار
10/9/2025	-	CB25	الأولى	سندات اعمار / 500 الف دينار
10/9/2027	984000	CB30	الأولى	سندات اعمار / مليون دينار
-	-	CB35	الثانية	سندات اعمار / 500 الف دينار
-	-	CB40	الثانية	سندات اعمار / مليون دينار
-	-	CB45	الثالثة	سندات اعمار / 500 الف دينار
-	-	CB50	الثالثة	سندات اعمار / مليون دينار
-	-	CB55	الأولى	سندات انجاز / 500 الف دينار
-	-	CB60	الأولى	سندات انجاز / مليون دينار
-	-	CB65	الثانية	سندات انجاز / 500 الف دينار
-	-	CB70	الثانية	سندات انجاز / مليون دينار