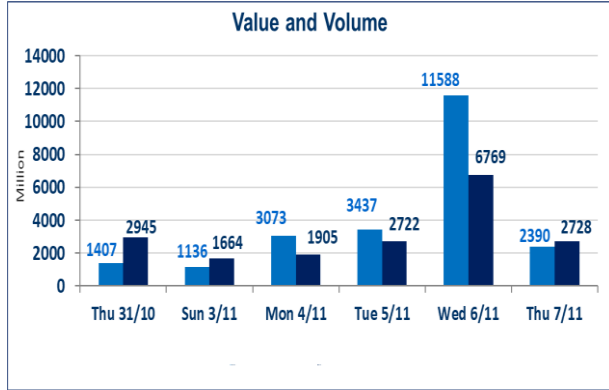


848	الصفقات المدرجة و OTC
-----	-----------------------



2,728,253,362	قيمة الأسهم المتداولة المدرجة و OTC
---------------	-------------------------------------

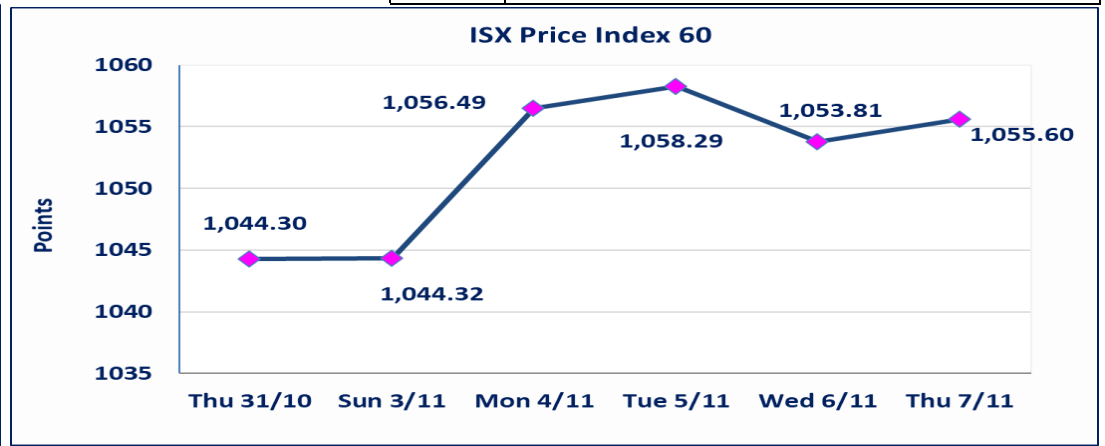
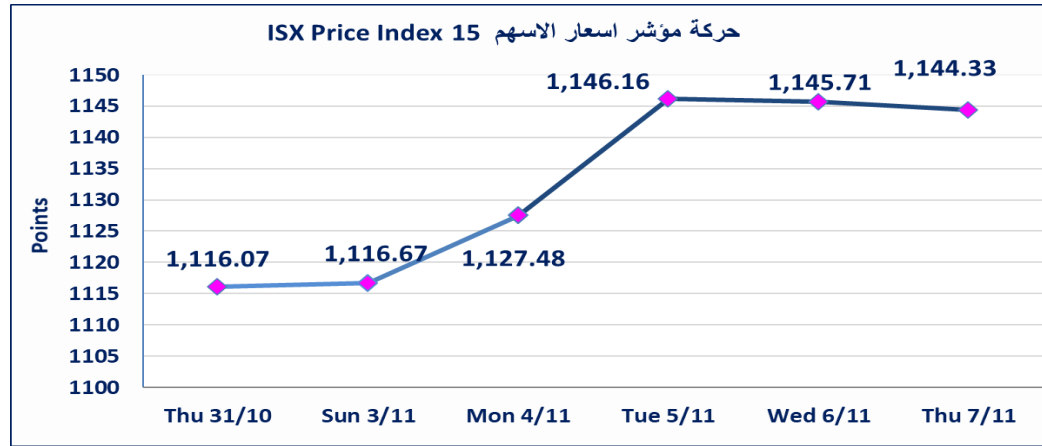
نقطة	1144.33	المؤشر ISX 15 اليوم
نقطة	1145.71	المؤشر ISX 15 السابق
%	-0.12	نسبة التغير
نقطة	-1.38	عدد النقاط

47	4 : OTC	الشركات غير المتداولة المدرجة : 43
13		الشركات المرتفعة
12		الشركات المنخفضة

2,390,796,101	الاسهم المتداولة المدرجة و OTC
---------------	--------------------------------

نقطة	1055.60	المؤشر ISX 60 اليوم
نقطة	1053.81	المؤشر ISX 60 السابق
%	0.17	نسبة التغير
نقطة	1.79	عدد النقاط

110	6 : OTC	الشركات المدرجة : 104
50	1 : OTC	الشركات المتداولة : 49
4		شركات الهيئة العامة
7		الموقوفة بقرار من هيئة الأوراق المالية



بوابة عشتر للنظم وخدمات الدفع (FISH)	سيتم اطلاق التداول على اسهم الشركة اعتبارا من جلسة الاثنين 2024/11/11 براس مالها الحالي البالغ (10) مليار دينار.
الاورام الخاصة	نفذت شركة الاقتصاد الحر أمر متقابل مقصود على أسهم شركة مصرف المشرق العربي بعدد أسهم (1,399,950,000) سهم بقيمة (1,315,953,000) دينار ، في زمن الجلسة الاضافي (بعد الساعة 1 ظهراً) وفقاً لإجراءات تنفيذ الصفقات الكبيرة.
مصرف المال الإسلامي (BMAL)	تم انتهاء اجراءات ادراج اسهم الشركة بالمنصة الثانية براس مالها البالغ (250) مليار دينار ، تم بدء وايداع شهادات الاسهم اعتبارا من الخميس 2024/10/24 وسيتم اطلاق التداول بعد ايداع (5%) من راس المال او بعد مرور 21 من تاريخ بدء الايداع
الحد الأعلى والادنى للتغير في السعر	نسبة التغير في المنصة النظامية (15%) ، ونسبة التغير في المنصة الثانية (20%) ، ونسبة التغير في المنصة الثالثة (5%) ارتفاعا وانخفاضا من سعر الاغلاق السابق

## الشركات الأكثر ارتفاعاً وانخفاضاً

### نسبة التغير لاسعار الاغلاق الاكثر انخفاضاً

اسم الشركة	اغلاق	التغير (%)	الاسهم المتداولة
مصرف الموصل	0.160	-5.88	128,214,761
مدينة العاب الكرخ	4.600	-4.17	97,000
فندق بغداد	12.500	-3.85	7,985,000
المعمورة للاستثمارات العقارية	5.800	-3.33	100,000
الموصل لمدن الالعاب	8.800	-2.22	18,000

### نسبة التغير لاسعار الاغلاق الاكثر ارتفاعاً

اسم الشركة	اغلاق	التغير (%)	الاسهم المتداولة
بابل للإنتاج الحيواني والنباتي	4.550	14.90	10,000
مصرف الشرق الأوسط	0.080	14.29	1,790,000
الكندي لإنتاج اللقاحات	3.740	8.09	6,337,710
الصناعات الكيماوية والبلاستيكية	2.340	4.93	1,075,938
الصناعات الالكترونية	1.770	4.73	11,028,525

## الشركات الأكثر نشاطاً من حيث عدد الأسهم المتداولة (حجم التداول) والقيمة المتداولة

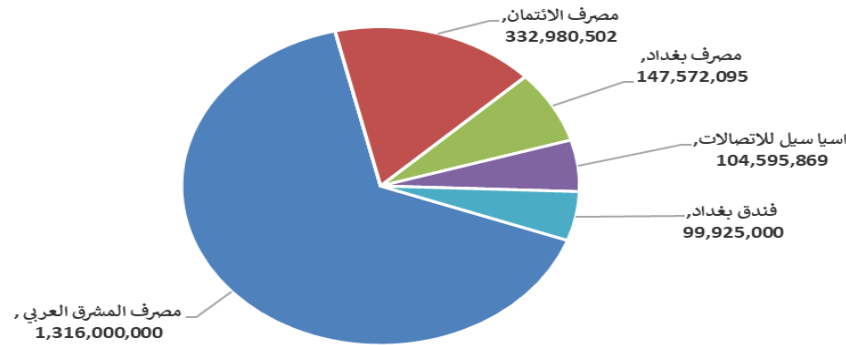
### الشركات الاكثر نشاطاً حسب القيمة المتداولة

اسم الشركة	اغلاق	التغير (%)	القيمة المتداولة
مصرف المشرق العربي	0.940	-	1,316,000,000
مصرف الائتمان	0.830	0.00	332,980,502
مصرف بغداد	4.300	0.70	147,572,095
اسيا سيل للاتصالات	11.900	-0.67	104,595,869
فندق بغداد	12.500	-3.85	99,925,000

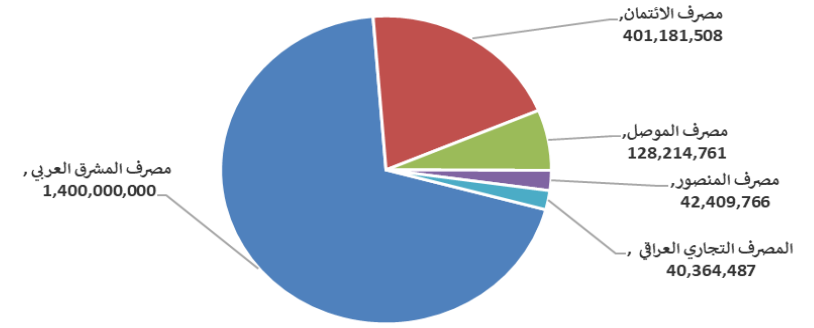
### الشركات الاكثر نشاطاً حسب الاسهم المتداولة (حجم التداول)

اسم الشركة	اغلاق	التغير (%)	الاسهم المتداولة
مصرف المشرق العربي	0.940	-	1,400,000,000
مصرف الائتمان	0.830	0.00	401,181,508
مصرف الموصل	0.160	-5.88	128,214,761
مصرف المنصور	1.900	0.00	42,409,766
المصرف التجاري العراقي	0.890	0.00	40,364,487

الشركات الأكثر تداولاً من حيث قيمة التداول



الشركات الأكثر تداولاً من حيث عدد الاسهم





الجلسة (206) نشرة منصة تداول الاسهم النظامية ليوم الخميس 2024/11/7 Regular Market Trading

اسم الشركة	رمز الشركة	افتتاح	اعلى سعر	ادنى سعر	المعدل الحالي	المعدل السابق	سعر الاغلاق	اغلق سابق	التغير (%)	الصفقات	الاسهم المتداولة	القيمة المتداولة		
<b>قطاع المصارف</b>														
مصرف اشور الدولي	BASH	0.300	0.300	0.300	0.300	0.300	0.300	0.300	0.00	1	1,000,000	300,000		
مصرف بغداد	BBOB	4.270	4.300	4.230	4.250	4.290	4.300	4.270	0.70	80	34,697,299	147,572,095		
المصرف التجاري العراقي	BCOI	0.890	0.890	0.890	0.890	0.890	0.890	0.890	0.00	23	40,364,487	35,924,393		
مصرف الاقتصاد	BEFI	0.270	0.270	0.270	0.270	0.270	0.270	0.270	0.00	1	520,000	140,400		
مصرف الخليج التجاري	BGUC	0.310	0.310	0.310	0.310	0.310	0.310	0.310	0.00	2	1,985,160	615,400		
مصرف الاستثمار العراقي	BIBI	0.290	0.290	0.290	0.290	0.290	0.290	0.290	0.00	3	2,015,726	584,561		
المصرف العراقي الاسلامي	BIIB	1.530	1.530	1.530	1.530	1.530	1.530	1.530	0.00	5	5,093,841	7,793,577		
مصرف الشرق الاوسط	BIME	0.080	0.080	0.080	0.080	0.070	0.080	0.070	14.29	2	1,790,000	143,200		
مصرف كوردستان	BKUI	0.900	0.900	0.900	0.900	0.900	0.900	0.900	0.00	1	100,000	90,000		
مصرف الموصل	BMFI	0.170	0.170	0.160	0.160	0.170	0.160	0.170	-5.88	16	128,214,761	20,614,862		
مصرف المنصور	BMNS	1.910	1.910	1.900	1.900	1.910	1.900	1.910	0.00	44	42,409,766	80,678,294		
المصرف الاهلي العراقي	BNOI	3.400	3.400	3.360	3.370	3.420	3.400	3.420	0.00	55	22,853,130	77,093,257		
مجموع قطاع المصارف												233	281,044,170	371,550,038
<b>قطاع الاتصالات</b>														
اسيا سيل للاتصالات	TASC	11.980	11.980	11.800	11.890	12.000	11.900	11.980	-0.67	30	8,797,213	104,595,869		
مجموع قطاع الاتصالات												30	8,797,213	104,595,869
<b>قطاع التأمين</b>														
الامين للتأمين	NAME	0.810	0.840	0.810	0.820	0.810	0.810	0.810	3.70	35	4,500,000	3,700,000		
الخليج للتأمين	NGIR	0.380	0.380	0.370	0.370	0.370	0.370	0.370	0.00	10	2,344,000	870,720		
مجموع قطاع التأمين												45	6,844,000	4,570,720
<b>قطاع الخدمات</b>														
بغداد العراق للنقل العام	SBPT	60.500	60.500	59.500	59.940	60.250	60.000	60.650	-1.07	7	186,000	11,148,000		
مدينة العاب الكرخ	SKTA	4.500	4.600	4.500	4.590	4.540	4.600	4.800	-4.17	7	97,000	445,474		
الموصل لمدن الالعاب	SMOF	9.000	9.000	8.800	8.920	9.000	8.800	9.000	-2.22	4	18,000	160,600		
المعمورة للاستثمارات العقارية	SMRI	5.800	5.800	5.800	5.800	6.000	5.800	6.000	-3.33	1	100,000	580,000		
النخبة للمقاولات العامة	SNUC	0.740	0.740	0.740	0.740	0.730	0.740	0.730	1.37	10	287,538	212,778		
مجموع قطاع الخدمات												29	688,538	12,546,852
<b>قطاع الصناعة</b>														
بغداد للمشروبات الغازية	IBSD	4.120	4.130	4.120	4.130	4.140	4.130	4.120	0.24	29	10,652,013	43,987,124		
صناعة وتجارة الكرتون	IICM	2.370	2.400	2.370	2.390	2.400	2.400	2.400	0.00	2	35,000	83,700		
التمور العراقية	IIDP	4.500	4.500	4.500	4.500	4.590	4.500	4.590	-1.96	12	1,782,000	8,019,000		
الكندي لانتاج اللقاحات	IKLV	3.500	3.850	3.500	3.640	3.410	3.740	3.460	8.09	28	6,337,710	23,060,300		
المنصور الدوائية	IMAP	2.600	2.620	2.590	2.600	2.580	2.600	2.600	0.00	26	8,111,646	21,105,456		
الخيطة الحديثة	IMOS	8.500	8.500	8.500	8.500	8.600	8.500	8.600	-1.16	6	6,153,848	52,307,708		
انتاج الالبسة الجاهزة	IRMC	3.600	3.700	3.600	3.660	3.530	3.700	3.550	4.23	6	600,000	2,195,000		
مجموع قطاع الصناعة												109	33,672,217	150,758,288
<b>قطاع الفنادق والسياحة</b>														
فندق بغداد	HBAG	13.000	13.000	12.500	12.510	13.000	12.500	13.000	-3.85	4	7,985,000	99,925,000		
فندق بابل	HBAY	101.000	101.000	101.000	101.000	101.000	101.000	101.000	0.00	1	1,292	130,492		
فنادق عشتار	HISH	10.600	10.750	10.580	10.660	10.600	10.580	10.620	-0.38	74	8,308,906	88,578,317		
فنادق المنصور	HMAN	41.000	41.000	41.000	41.000	41.000	41.000	41.000	0.00	1	50,000	2,050,000		
الوطنية للاستثمارات السياحية	HNTI	10.400	10.400	10.400	10.400	10.000	10.400	10.400	4.00	2	600,000	6,240,000		
مجموع قطاع الفنادق والسياحة												82	16,945,198	196,923,809



الجلسة (206) نشرة منصة تداول الاسهم النظامية ليوم الخميس 2024/11/7 Regular Market Trading

اسم الشركة	رمز الشركة	افتتاح	اعلى سعر	ادنى سعر	المعدل الحالي	المعدل السابق	سعر الاغلاق	اغلق سابق	التغير (%)	الصفقات	الاسهم المتداولة	القيمة المتداولة
قطاع الزراعة												
الاهلية للانتاج الزراعي	AAHP	1.020	1.020	1.020	1.020	1.030	1.020	1.030	-0.97	1	15,000	15,300
بابل للإنتاج الحيواني والنباتي	ABAP	4.550	4.550	4.550	4.550	3.960	4.550	3.960	14.90	2	10,000	45,500
العراقية لانتاج وتسويق الحوم	AIPM	6.100	6.100	6.000	6.000	6.000	6.000	6.000	0.00	10	1,221,220	7,334,320
العراقية لانتاج البذور	AISP	8.900	8.910	8.840	8.860	8.900	8.900	8.900	0.00	80	10,620,000	94,112,525
مجموع قطاع الزراعة										93	11,866,220	101,507,645
مجموع السوق النظامي										621	359,857,556	942,453,221

الجلسة (205) نشرة المنصة الثانية لتداول الشركات ليوم الخميس 2024/11/7 Second Platform Trading

اسم الشركة	رمز الشركة	افتتاح	اعلى سعر	ادنى سعر	المعدل الحالي	المعدل السابق	سعر الاغلاق	اغلق سابق	التغير (%)	الصفقات	الاسهم المتداولة	القيمة المتداولة
قطاع المصارف												
مصرف المشرق العربي	BAMS	0.940	0.940	0.940	0.940	—	0.940	—	—	2	1,400,000,000	1,316,000,000
مصرف العطاء الاسلامي	BLAD	0.130	0.130	0.120	0.120	0.120	0.120	0.120	0.00	2	15,005,000	1,800,650
مصرف الائتمان	BROI	0.830	0.830	0.820	0.830	0.830	0.830	0.830	0.00	109	401,181,508	332,980,502
مجموع قطاع المصارف										113	1,816,186,508	1,650,781,152
قطاع التأمين												
الحمرات للتأمين	NHAM	0.760	0.760	0.760	0.760	0.760	0.760	0.760	0.00	1	347,133	263,821
مجموع قطاع التأمين										1	347,133	263,821
قطاع الصناعة												
الفلوجة لانتاج المواد الانشائية	IFCM	3.400	3.400	3.400	3.400	3.410	3.400	3.400	0.00	15	7,900,000	26,860,000
الوطنية لصناعات الاثاث المنزلي	IHFI	1.450	1.450	1.450	1.450	1.420	1.450	1.450	0.00	6	382,910	555,220
مجموع قطاع الصناعة										21	8,282,910	27,415,220
مجموع السوق الثاني										135	1,824,816,551	1,678,460,192

الجلسة (206) نشرة المنصة الثالثة لتداول الشركات ليوم الخميس 2024/11/7 Undisclosed Platform Trading

اسم الشركة	رمز الشركة	افتتاح	اعلى سعر	ادنى سعر	المعدل الحالي	المعدل السابق	سعر الاغلاق	اغلق سابق	التغير (%)	الصفقات	الاسهم المتداولة	القيمة المتداولة
قطاع المصارف												
المصرف المتحد للاستثمار	BUND	0.060	0.060	0.060	0.060	0.060	0.060	0.060	0.00	4	25,919,483	1,555,169
مجموع قطاع المصارف										4	25,919,483	1,555,169
قطاع الصناعة												
الصناعات الالكترونية	IELI	1.760	1.770	1.760	1.770	1.690	1.770	1.690	4.73	22	11,028,525	19,517,889
الهلال الصناعية	IHLI	2.000	2.000	2.000	2.000	2.040	2.000	2.000	0.00	7	1,478,429	2,956,858
صناعة المواد الانشائية الحديثة	IMCM	0.520	0.520	0.520	0.520	0.500	0.520	0.500	4.00	1	972,777	505,844
الصناعات الكيماوية والبلاستيكية	INCP	2.230	2.340	2.230	2.300	2.230	2.340	2.230	4.93	8	1,075,938	2,473,695
الصناعات الخفيفة	ITLI	1.440	1.440	1.440	1.440	1.380	1.440	1.380	4.35	17	12,250,000	17,640,000
مجموع قطاع الصناعة										55	26,805,669	43,094,286
قطاع الفنادق والسياحة												
فندق فلسطين	HPAL	24.500	24.500	23.990	24.050	24.010	24.000	24.250	-1.03	7	419,000	10,078,260
مجموع الفنادق والسياحة										7	419,000	10,078,260
مجموع السوق الثالث										66	53,144,152	54,727,715
مجموع السوق										822	2,237,818,259	2,675,641,128

## الشركات غير المتداولة لمنصة التداول النظامي لجلسة الخميس 2024/11/7

اسم الشركة	رمز الشركة	معدل السعر السابق	سعر الاغلاق السابق
قطاع المصارف			
مصرف ايلاف الاسلامي	BELF	0.460	0.460
مصرف سومر التجاري	BSUC	0.090	0.090
مصرف آسيا العراق الاسلامي	BAIB	0.900	0.900
مصرف جيهان الإسلامي	BCIH	2.030	2.030
مصرف الاتحاد العراقي	BUOI	0.200	0.200
قطاع الاتصالات			
الخاتم للاتصالات	TZNI	2.370	2.370
قطاع الخدمات			
رحاب كربلاء	HKAR	0.510	0.500
قطاع التأمين			
دار السلام للتأمين	NDSA	0.730	0.730
قطاع الصناعة			
المعدنية والدراجات	IMIB	2.500	2.500
العراقية للاعمال الهندسية	IIEW	8.900	9.000
طريق الخازر للمواد الانشائية	IKHC	2.500	2.500
العراقية للسجاد والمفروشات	IITC	16.700	167.000
قطاع الفنادق والسياحة			
المدينة السياحية لسد الموصل	HTVM	8.500	8.500
فندق السدير	HSAD	27.000	27.000
قطاع الزراعة			
المنتجات الزراعية	AIRP	19.000	19.000
اسماك الشرق الأوسط	AMEF	7.500	7.500

## الشركات غير المتداولة للمنصة الثانية لجلسة الخميس 2024/11/7

اسم الشركة	رمز الشركة	معدل السعر السابق	سعر الاغلاق السابق
قطاع المصارف			
مصرف الجنوب الإسلامي	BJAB	0.940	0.940
مصرف نور العراق	BINI	0.450	0.450
مصرف العالم الاسلامي	BWOR	1.000	1.000
مصرف القرطاس الإسلامي	BQUR	1.000	1.000
مصرف القابض الإسلامي	BQAB	0.240	0.240
مصرف الاقليم التجاري	BRTB	1.000	1.000
مصرف التنمية	BIDB	1.000	1.000
مصرف المستشار الاسلامي	BMUI	1.000	1.000
مصرف أربيل	BERI	0.110	0.110
المصرف الدولي الإسلامي	BINT	0.250	0.250
مصرف العربية الاسلامي	BAAI	1.000	1.000
مصرف امين العراق	BAME	1.000	1.000
مصرف الانصاري الإسلامي	BANS	1.000	1.000
مصرف عبر العراق للاستثمار	BTRI	0.490	0.490

## الشركات غير المتداولة للمنصة الثانية لجلسة الخميس 2024/11/7

اسم الشركة	رمز الشركة	معدل السعر السابق	سعر الاغلاق السابق
قطاع التأمين			
الاهلية للتأمين	NAHF	0.800	0.800
قطاع الاستثمار			

1.000	1.000	VAMF	الامين للاستثمار المالي
0.330	0.320	VWIF	الونام للاستثمار المالي
قطاع الزراعة			
—	—	AREB	شركة الريباس للدواجن والاعلاف
قطاع الخدمات			
1.000	1.000	SIBD	ابداع شرق الاوسط
2.750	2.750	SAEI	الامين للاستثمارات العقارية
قطاع الفنادق والسياحة			
25.000	25.000	HASH	فندق آشور
قطاع الصناعة			
100.000	100.000	IMCI	الصناعات الكيماوية العصرية
3.000	3.000	IBPM	بغداد لمواد التغليف

### الشركات غير المتداولة للمنصة الثالثة ليوم الخميس 2024/11/7

اسم الشركة	رمز الشركة	معدل السعر السابق	سعر الاغلاق السابق
قطاع الخدمات			
نقل المنتجات النفطية	SIGT	0.920	0.920
البادية للنقل العام	SBAG	0.550	0.550
قطاع الاستثمار			
الباتك للاستثمارات المالية	VBAT	0.390	0.390
قطاع الزراعة			
الحديثة للانتاج الحيواني	AMAP	0.480	0.480



سوق العراق للأوراق المالية  
IRAQ STOCK EXCHANGE

سوق العراق للأوراق المالية

نشرة تداول أسهم غير العراقيين لجلسة الخميس 2024/11/7

نشرة تداول الاسهم المشتراة لغير العراقيين في السوق النظامي

اسم الشركة	رمز الشركة	الصفقات	الاسهم المتداولة	القيمة المتداولة
قطاع المصارف				
مصرف بغداد	BBOB	4	1,000,000	4,284,000
مصرف الشرق الاوسط	BIME	1	540,000	43,200
مصرف المنصور للاستثمار	BMNS	5	9,189,583	17,460,208
مجموع قطاع المصارف		10	10,729,583	21,787,408
قطاع الاتصالات				
اسيا سيل للاتصالات	TASC	8	4,962,016	59,047,990
مجموع قطاع الاتصالات		8	4,962,016	59,047,990
المجموع الكلي		18	15,691,599	80,835,398

نشرة تداول الاسهم المباعة من غير العراقيين في السوق النظامي

اسم الشركة	رمز الشركة	الصفقات	الاسهم المتداولة	القيمة المتداولة
قطاع المصارف				
مصرف بغداد	BBOB	9	5,000,000	21,240,000
مصرف المنصور للاستثمار	BMNS	3	579,079	1,106,041
مجموع قطاع المصارف		12	5,579,079	22,346,041
قطاع الصناعة				
بغداد للمشروبات الغازية	IBSD	8	4,000,000	16,520,000
مجموع قطاع الصناعة		8	4,000,000	16,520,000
المجموع الكلي		20	9,579,079	38,866,041



سوق العراق للاوراق المالية  
الخميس 2024/11/7

الجلسة (35) نشرة لمنصة تداول اسهم الشركات غير المدرجة OTC

اسم الشركة	رمز الشركة	اعلى سعر	ادنى سعر	المعدل الحالي	الصفقات	الاسهم المتداولة	القيمة المتداولة
قطاع المصارف							
مصرف الوركاء للاستثمار والتمويل	BWAI	0.350	0.340	0.340	26	152977842	52612233.53
مجموع قطاع مصارف					26	152977842	52612233.53
مجموع السوق					26	152977842	52612233.53

الشركات غير المتداولة لمنصة تداول اسهم الشركات غير المدرجة OTC

اسم الشركة	رمز الشركة	معدل السعر السابق
قطاع المصارف		
مصرف السنام الإسلامي	BSAN	-
قطاع الخدمات المالية		
الربيع للوساطة	FRSE	10.000
الكرمل للوساطة	FKSX	8.000



### نشرة السندات غير المتداولة

تاريخ الإطفاء	آخر سعر تداول	رمز التداول	نوع الاصدارية	نوع وفئة السند
10/12/2025	1030000	CB10	الأولى	سندات بناء / مليون دينار
19/12/2025	964981	CB20	الثانية	سندات بناء / مليون دينار
09/10/2025	—	CB25	الأولى	سندات اعمار / 500 الف دينار
09/10/2027	984000	CB30	الأولى	سندات اعمار / مليون دينار
—	—	CB35	الثانية	سندات اعمار / 500 الف دينار
—	—	CB40	الثانية	سندات اعمار / مليون دينار
—	—	CB45	الثالثة	سندات اعمار / 500 الف دينار
—	—	CB50	الثالثة	سندات اعمار / مليون دينار
—	—	CB55	الأولى	سندات انجاز / 500 الف دينار
—	—	CB60	الأولى	سندات انجاز / مليون دينار