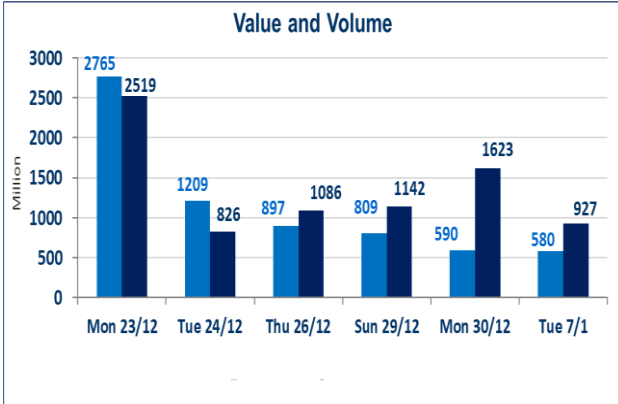


681	الصفقات المدرجة و OTC
-----	-----------------------

927,972,945	قيمة الأسهم المتداولة المدرجة و OTC
-------------	-------------------------------------

580,542,069	الاسهم المتداولة المدرجة و OTC
-------------	--------------------------------

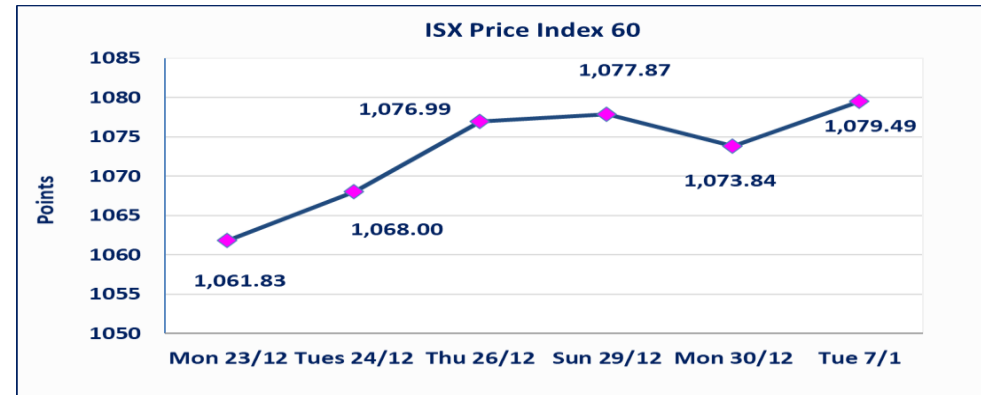
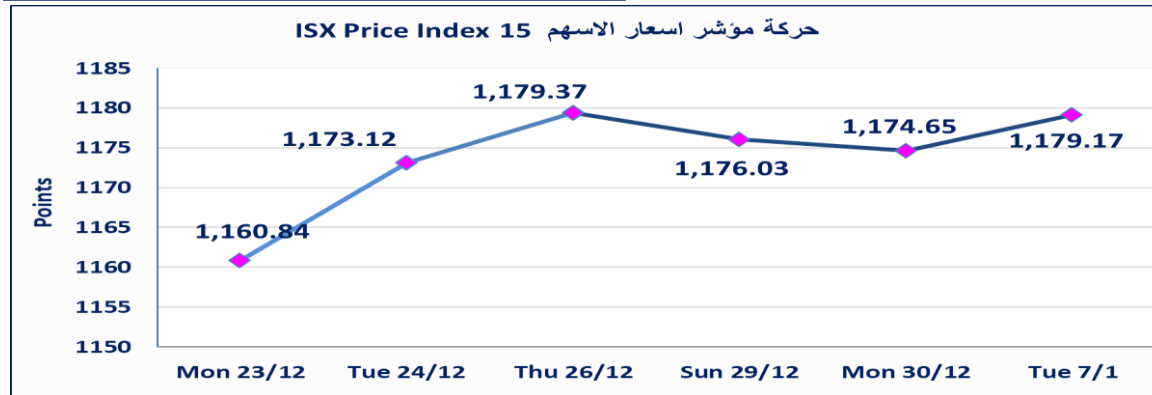


نقطة	1178.71	المؤشر ISX 15 اليوم
نقطة	1174.65	المؤشر ISX 15 السابق
%	0.35	نسبة التغير
نقطة	4.06	عدد النقاط

نقطة	1079.49	المؤشر ISX 60 اليوم
نقطة	1073.84	المؤشر ISX 60 السابق
%	0.53	نسبة التغير
نقطة	5.65	عدد النقاط

63	5 : OTC	الشركات غير المتداولة المدرجة : 58
14		الشركات المرتفعة
6		الشركات المنخفضة

112	8 : OTC	الشركات المدرجة : 104
35	1 : OTC	الشركات المتداولة : 34
5		شركات الهيئة العامة
7		الموقوفة بقرار من هيئة الأوراق المالية



استناداً الى قرار هيئة الأوراق المالية المرقم 2871/9 في 2024/12/30 وقرار مجلس المحافظين قبول ادراج وايداع وتداول سندات انجاز -الاصدارية الثالثة بفئتين (500 الف ، مليون دينار).

سندات انجاز الاصدارية الثالثة

نسبة التغير في المنصة النظامية (15%)، ونسبة التغير في المنصة الثانية (20%)، ونسبة التغير في المنصة الثالثة (5%) إرتفاعاً وإنخفاضاً من سعر الاغلاق السابق.

الحد الأعلى والادنى للتغير في السعر

## الشركات الأكثر ارتفاعاً وانخفاضاً

### نسبة التغير لاسعار الاغلاق الاكثر انخفاضاً

اسم الشركة	الاسهم المتداولة	التغير (%)	اغلاق
المعمورة للاستثمارات العقارية	5,838,229	-9.63	6.100
العاب الكرخ السياحية	223,931	-6.61	4.100
انتاج الالبسة الجاهزة	260,000	-2.47	3.560
العراقية لانتاج وتسويق اللحوم	771,000	-1.75	5.600
بغداد العراق للنقل العام	761,000	-1.30	38.000

### نسبة التغير لاسعار الاغلاق الاكثر ارتفاعاً

اسم الشركة	الاسهم المتداولة	التغير (%)	اغلاق
مصرف اشور الدولي	43,435,682	3.33	0.310
مصرف الاقتصاد	96,860,867	3.13	0.330
الامين للاستثمارات العقارية	272,633	2.88	2.500
الصناعات الخفيفة	13,916,845	2.75	1.120
المنصور للصناعات الدوائية	10,600,000	2.02	2.530

## الشركات الأكثر نشاطاً من حيث عدد الأسهم المتداولة (حجم التداول) والقيمة المتداولة

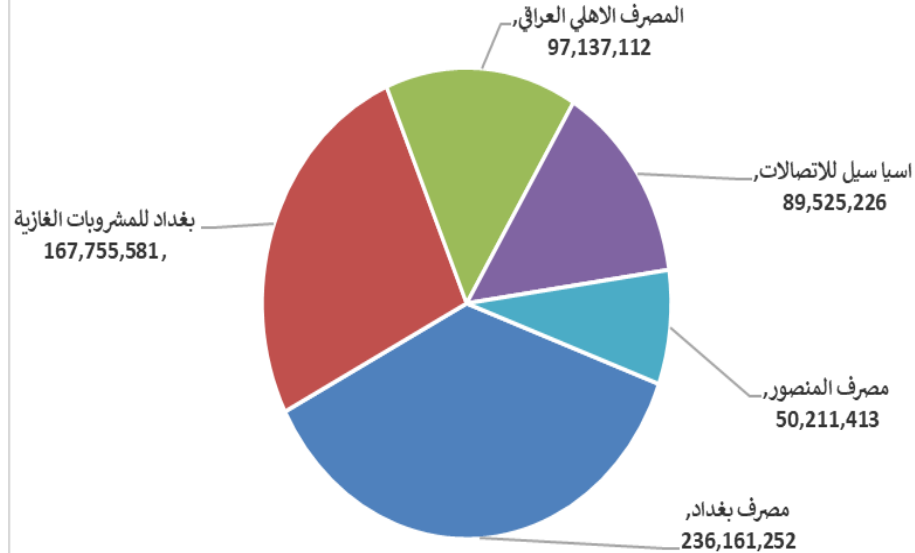
### الشركات الاكثر نشاطا حسب القيمة المتداولة

اسم الشركة	القيمة المتداولة	التغير (%)	اغلاق
مصرف بغداد	236,161,252	1.42	4.300
بغداد للمشروبات الغازية	167,755,581	1.41	4.320
المصرف الاهلي العراقي	97,137,112	1.33	3.800
اسيا سيل للاتصالات	89,525,226	0.00	12.100
مصرف المنصور	50,211,413	0.00	1.980

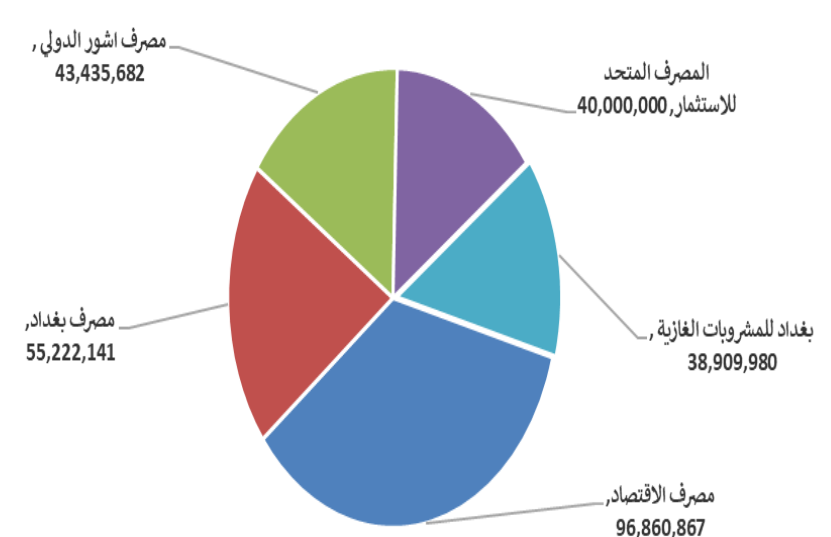
### الشركات الاكثر نشاطا حسب الاسهم المتداولة (حجم التداول)

اسم الشركة	الاسهم المتداولة	التغير (%)	اغلاق
مصرف الاقتصاد	96,860,867	3.13	0.330
مصرف بغداد	55,222,141	1.42	4.300
مصرف اشور الدولي	43,435,682	3.33	0.310
المصرف المتحد للاستثمار	40,000,000	0.00	0.060
بغداد للمشروبات الغازية	38,909,980	1.41	4.320

### الشركات الأكثر تداولاً من حيث قيمة التداول



### الشركات الأكثر تداولاً من حيث عدد الاسهم





الجلسة (1) نشرة منصة تداول الاسهم النظامية ليوم الثلاثاء 2025/1/7 Regular Market Trading

اسم الشركة	رمز الشركة	افتتاح	اعلى سعر	ادنى سعر	المعدل الحالي	المعدل السابق	سعر الاغلاق	اغلاق سابق	التغير (%)	الصفقات	الاسهم المتداولة	القيمة المتداولة		
<b>قطاع المصارف</b>														
مصرف اشور الدولي	BASH	0.310	0.310	0.300	0.300	0.300	0.310	0.300	3.33	12	43,435,682	13,170,705		
مصرف بغداد	BBOB	4.240	4.300	4.240	4.280	4.240	4.300	4.240	1.42	91	55,222,141	236,161,252		
المصرف التجاري العراقي	BCOI	0.900	0.910	0.900	0.900	0.900	0.910	0.900	1.11	13	31,150,000	28,047,426		
مصرف الاقتصاد	BEFI	0.330	0.360	0.330	0.340	0.320	0.330	0.320	3.13	57	96,860,867	33,293,933		
مصرف الاستثمار العراقي	BIBI	0.370	0.370	0.370	0.370	0.370	0.370	0.370	0.00	2	1,300,000	481,000		
المصرف العراقي الاسلامي	BIIB	1.500	1.470	1.460	1.480	1.460	1.470	1.460	0.68	11	4,018,840	5,928,695		
مصرف الشرق الأوسط	BIME	0.080	0.080	0.080	0.080	0.080	0.080	0.080	0.00	5	26,500,000	2,120,000		
مصرف الموصل	BMFI	0.170	0.170	0.170	0.170	0.170	0.170	0.170	0.00	11	20,650,000	3,510,500		
مصرف المنصور	BMNS	1.980	1.980	1.980	1.980	1.980	1.980	1.970	0.00	22	25,411,171	50,211,413		
المصرف الاهلي العراقي	BNOI	3.750	3.850	3.750	3.810	3.750	3.800	3.750	1.33	48	25,492,489	97,137,112		
مجموع قطاع المصارف												272	330,041,190	470,062,034
<b>قطاع الاتصالات</b>														
اسيا سيل للاتصالات	TASC	12.100	12.100	12.100	12.100	12.130	12.100	12.100	0.00	47	7,398,779	89,525,226		
الخاتم للاتصالات	TZNI	2.390	2.390	2.380	2.390	2.390	2.390	2.390	0.00	14	1,356,376	3,237,115		
مجموع قطاع الاتصالات												61	8,755,155	92,762,341
<b>قطاع التأمين</b>														
دار السلام للتأمين	NDSA	0.750	0.750	0.750	0.750	0.750	0.750	0.750	0.00	1	200,000	150,000		
الخليج للتأمين	NGIR	0.600	0.600	0.600	0.600	0.560	0.600	0.600	0.00	3	995,000	597,000		
مجموع قطاع التأمين												4	1,195,000	747,000
<b>قطاع الخدمات</b>														
بغداد العراق للنقل العام	SBPT	38.500	38.500	36.000	36.970	38.450	38.000	38.500	-1.30	27	761,000	28,134,452		
العاب الكرخ السياحية	SKTA	4.100	4.100	4.100	4.100	4.300	4.100	4.100	-6.61	2	223,931	918,117		
المعمورة للاستثمارات العقارية	SMRI	6.750	6.750	6.100	6.300	7.530	6.100	6.750	-9.63	35	5,838,229	36,807,797		
رحاب كربلاء	HKAR	0.750	0.750	0.750	0.750	0.750	0.750	0.750	0.00	3	1,000,000	750,000		
مجموع قطاع الخدمات												67	7,823,160	66,610,366
<b>قطاع الصناعة</b>														
بغداد للمشروبات الغازية	IBSD	4.260	4.350	4.260	4.310	4.270	4.320	4.260	1.41	128	38,909,980	167,755,581		
التمور العراقية	IIDP	3.300	3.300	3.300	3.300	3.390	3.300	3.300	0.00	1	1,380	4,554		
العراقية للسجاد والمفروشات	IITC	18.000	18.000	18.000	18.000	17.750	18.000	18.000	1.41	5	85,217	1,533,906		
الكندي لانتاج اللقاحات	IKLV	3.100	3.110	3.090	3.100	3.050	3.100	3.090	0.32	12	3,062,711	9,491,277		
المنصور للصناعات الدوائية	IMAP	2.480	2.530	2.480	2.500	2.480	2.530	2.480	2.02	15	10,600,000	26,463,000		
انتاج الالبسة الجاهزة	IRMC	3.580	3.580	3.560	3.570	3.650	3.560	3.580	-2.47	2	260,000	928,800		
مجموع قطاع الصناعة												163	52,919,288	206,177,118
<b>قطاع الفنادق والسياحة</b>														
الوطنية للاستثمارات السياحية	HNTI	10.500	10.500	10.500	10.500	10.500	10.500	10.500	0.00	1	46,000	483,000		
مجموع الفنادق والسياحة												1	46,000	483,000
<b>قطاع الزراعة</b>														
العراقية لانتاج وتسويق اللحوم	AIPM	5.700	5.700	5.500	5.640	5.720	5.600	5.700	-1.75	9	771,000	4,349,600		
العراقية لانتاج البذور	AISP	8.500	8.500	8.400	8.450	8.380	8.450	8.400	0.60	19	2,667,541	22,545,306		
مجموع قطاع الزراعة												28	3,438,541	26,894,906
مجموع السوق النظامي												596	404,218,334	863,736,765

اسم الشركة	رمز الشركة	افتتاح	اعلى سعر	ادنى سعر	المعدل الحالي	المعدل السابق	سعر الاغلاق	اغلاق سابق	التغير (%)	الصفقات	الاسهم المتداولة	القيمة المتداولة
قطاع المصارف												
مصرف الائتمان	BROI	0.840	0.850	0.840	0.840	0.840	0.840	0.840	0.00	19	17,685,398	14,872,914
مجموع قطاع المصارف												
قطاع الخدمات												
الامين للاستثمارات العقارية	SAEI	2.430	2.500	2.430	2.490	2.450	2.500	2.430	2.88	5	272,633	679,998
مجموع قطاع الخدمات												
قطاع الصناعة												
الفلوجة لانتاج المواد الانشائية	IFCM	3.350	3.400	3.350	3.380	3.370	3.400	3.350	1.49	11	1,748,859	5,917,128
الوطنية لصناعات الاثاث المنزلي	IHFI	1.350	1.400	1.350	1.350	1.400	1.400	1.350	0.00	4	600,000	810,120
مجموع قطاع الصناعة												
مجموع السوق الثاني												
مجموع 22,280,160 20,306,890 39												

الجلسة (1) نشرة المنصة الثالثة لتداول الشركات ليوم الثلاثاء 2025/1/7 Undisclosed Platform Trading

اسم الشركة	رمز الشركة	افتتاح	اعلى سعر	ادنى سعر	المعدل الحالي	المعدل السابق	سعر الاغلاق	اغلاق سابق	التغير (%)	الصفقات	الاسهم المتداولة	القيمة المتداولة
قطاع المصارف												
المصرف المتحد للاستثمار	BUND	0.060	0.060	0.060	0.060	0.060	0.060	0.060	0.00	2	40,000,000	2,400,000
مجموع قطاع المصارف												
قطاع الصناعة												
الصناعات الكيماوية والبلاستيكية	INCP	2.300	2.300	2.300	2.300	2.250	2.300	2.300	-0.86	1	100,000	230,000
الصناعات الخفيفة	ITLI	1.090	1.120	1.090	1.100	1.060	1.120	1.090	2.75	23	13,916,845	15,348,030
مجموع قطاع الصناعة												
مجموع السوق الثالث												
مجموع السوق												
مجموع 903,994,955 478,542,069 661												

الشركات غير المتداولة لمنصة التداول النظامي لجلسة الثلاثاء 2025/1/7

اسم الشركة	رمز الشركة	معدل السعر السابق	سعر الاغلاق السابق
قطاع المصارف			
مصرف ايلاف الاسلامي	BELF	0.460	0.460
مصرف الاتحاد العراقي	BUOI	0.200	0.200
المصرف الوطني الاسلامي	BNAI	0.570	0.570
مصرف جيهان الاسلامي	BCIH	2.030	2.030
مصرف اسيا العراق الاسلامي	BAIB	0.900	0.900
مصرف الطيف الاسلامي	BTIB	1.000	0.980
مصرف كوردستان	BKUI	0.900	0.900
مصرف سومر التجاري	BSUC	0.100	0.100
قطاع التأمين			
الامين للتأمين	NAME	0.750	0.750
قطاع الخدمات			
الموصل لمدن الالعاب	SMOF	7.000	7.000
النخبة للمقاولات العامة	SNUC	0.750	0.750
قطاع الصناعة			
المعدنية والدراجات	IMIB	2.400	2.400
العراقية للاعمال الهندسية	IIEW	9.000	9.000
الخيطة الحديثة	IMOS	9.100	9.100
الخازر لانتاج المواد الانشائية	IKHC	2.200	2.200
قطاع الفنادق والسياحة			
المدينة السياحية لسد الموصل	HTVM	8.500	8.500
فندق السدير	HSAD	27.000	27.000
فنادق المنصور	HMAN	41.000	41.000
فندق بابل	HBAY	108.000	108.000
فندق بغداد	HBAG	12.000	12.000
فنادق عشتار	HISH	10.000	10.000
قطاع الزراعة			
بابل للإنتاج الحيواني والنباتي	ABAP	25.000	25.000
الاهلية للإنتاج الزراعي	AAHP	1.050	1.050
المنتجات الزراعية	AIRP	16.750	16.750
الشرق الاوسط للاسماك	AMEF	7.450	7.450

الشركات غير المتداولة للمنصة الثانية لجلسة الثلاثاء 2025/1/7

اسم الشركة	رمز الشركة	معدل السعر السابق	سعر الاغلاق السابق
قطاع المصارف			
مصرف العالم الاسلامي	BWOR	1.000	1.000
مصرف القرطاس الإسلامي	BQUR	1.000	1.000
مصرف القابض الإسلامي	BQAB	0.240	0.240
مصرف الاقليم التجاري	BRTB	1.000	1.000
مصرف التنمية	BIDB	1.000	1.000
مصرف المستشار الاسلامي	BMUI	1.000	1.000
مصرف العربية الاسلامي	BAAI	1.000	1.000
مصرف امين العراق	BAME	1.000	1.000
مصرف المشرق العربي	BAMS	0.940	0.940
مصرف الجنوب الاسلامي	BJAB	0.940	0.940
مصرف نور العراق	BINI	0.700	0.700
مصرف المال الإسلامي	BMAL	1.000	1.000
مصرف عبر العراق للاستثمار	BTRI	0.920	0.920
مصرف الثقة الدولي الإسلامي	BTRU	0.750	0.750
مصرف العطاء الاسلامي	BLAD	0.100	0.100
مصرف اربيل	BERI	0.110	0.110
المصرف الدولي الاسلامي	BINT	0.290	0.290

## الشركات غير المتداولة للمنصة الثانية لجلسة الثلاثاء 2025/1/7

اسم الشركة	رمز الشركة	معدل السعر السابق	سعر الاغلاق السابق
قطاع التأمين			
الحمراء للتأمين	NHAM	0.760	0.760
الاهلية للتأمين	NAHF	0.800	0.800
قطاع الاستثمار			
الامين للاستثمار المالي	VAMF	1.000	1.000
الوثام للاستثمار المالي	VWIF	0.370	0.370
قطاع الخدمات			
ابداع شرق الاوسط	SIBD	1.000	1.000
قطاع الصناعة			
بغداد لمواد التغليف	IBPM	2.900	2.900
الصناعات الكيماوية العصرية	IMCI	100.000	100.000
قطاع الزراعة			
شركة الريباس للدواجن والاعلاف	AREB	-	-

## الشركات غير المتداولة للمنصة الثالثة ليوم الثلاثاء 2025/1/7

اسم الشركة	رمز الشركة	معدل السعر السابق	سعر الاغلاق السابق
قطاع الاستثمار			
الباتك للاستثمارات المالية	VBAT	0.390	0.390
قطاع الصناعة			
الصناعات الالكترونية	IELI	1.750	1.750
الهلال الصناعية	IHLI	2.050	2.010
صناعة المواد الانشائية الحديثة	IMCM	0.540	0.540
قطاع الخدمات			
نقل المنتجات النفطية	SIGT	0.760	0.760
البادية للنقل العام	SBAG	0.580	0.580
قطاع الزراعة			
الحديثة للانتاج الحيواني	AMAP	0.540	0.540
قطاع الفنادق والسياحة			
فندق فلسطين	HPAL	22.000	22.000



سوق العراق للأوراق المالية  
IRAQ STOCK EXCHANGE

سوق العراق للأوراق المالية

نشرة تداول أسهم غير العراقيين لجلسة الثلاثاء 2025/1/7

نشرة تداول الاسهم المشتراة لغير العراقيين في السوق النظامي

اسم الشركة	رمز الشركة	الصفقات	الاسهم المتداولة	القيمة المتداولة
قطاع المصارف				
مصرف بغداد	BBOB	14	11,576,026	49,656,152
المصرف الاسلامي	BIIB	1	100,000	150,000
المصرف الاهلي العراقي	BNOI	2	100,000	375,000
مجموع قطاع المصارف		17	11,776,026	50,181,152
قطاع الصناعة				
المنصور للصناعات الدوائية	IMAP	1	1,000,000	2,500,000
مجموع قطاع الصناعة		1	1,000,000	2,500,000
قطاع الاتصالات				
اسيا سيل للاتصالات	TASC	5	851,239	10,299,992
مجموع قطاع الاتصالات		5	851,239	10,299,992
المجموع الكلي		23	13,627,265	62,981,143

نشرة تداول الاسهم المباعة من غير العراقيين في السوق النظامي

اسم الشركة	رمز الشركة	الصفقات	الاسهم المتداولة	القيمة المتداولة
قطاع الاتصالات				
الخاتم للاتصالات	TZNI	3	499,998	1,194,995
مجموع قطاع الاتصالات		3	499,998	1,194,995
المجموع الكلي		3	499,998	1,194,995

الجلسة (1) نشرة لمنصة تداول اسهم الشركات غير المدرجة OTC

اسم الشركة	رمز الشركة	اعلى سعر	ادنى سعر	المعدل الحالي	الصفقات	الاسهم المتداولة	القيمة المتداولة
قطاع المصارف							
مصرف الوركاء للاستثمار والتمويل	BWAI	0.240	0.230	0.240	20	102,000,000	23,977,990
مجموع قطاع مصارف					20	102,000,000	23,977,990
مجموع السوق					20	102,000,000	23,977,990

الشركات غير المتداولة لمنصة تداول اسهم الشركات غير المدرجة OTC

اسم الشركة	رمز الشركة	معدل السعر السابق
قطاع المصارف		
مصرف السنام الإسلامي	BSAN	-
قطاع الخدمات المالية		
الكرمل للوساطة	FKSX	8.000
بوابة عشتار للنظم وخدمات الدفع	FISH	-
الربيع للوساطة	FRSE	11.000



## نشرة السندات غير المتداولة

تاريخ الإطفاء	آخر سعر تداول	رمز التداول	نوع الاصدارية	نوع وفئة السند
12/10/2025	1030000	CB10	الأولى	سندات بناء / مليون دينار
12/19/2025	964981	CB20	الثانية	سندات بناء / مليون دينار
10/9/2025	-	CB25	الأولى	سندات اعمار / 500 الف دينار
10/9/2027	984000	CB30	الأولى	سندات اعمار / مليون دينار
-	-	CB35	الثانية	سندات اعمار / 500 الف دينار
-	-	CB40	الثانية	سندات اعمار / مليون دينار
-	-	CB45	الثالثة	سندات اعمار / 500 الف دينار
-	-	CB50	الثالثة	سندات اعمار / مليون دينار
-	-	CB55	الأولى	سندات انجاز / 500 الف دينار
-	-	CB60	الأولى	سندات انجاز / مليون دينار
-	-	CB65	الثانية	سندات انجاز / 500 الف دينار
-	-	CB70	الثانية	سندات انجاز / مليون دينار