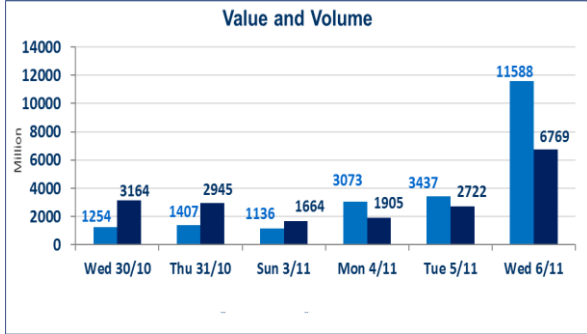


914	الصفقات المدرجة وOTC
-----	----------------------



6,769,329,252	قيمة الأسهم المتداولة المدرجة و OTC
---------------	-------------------------------------

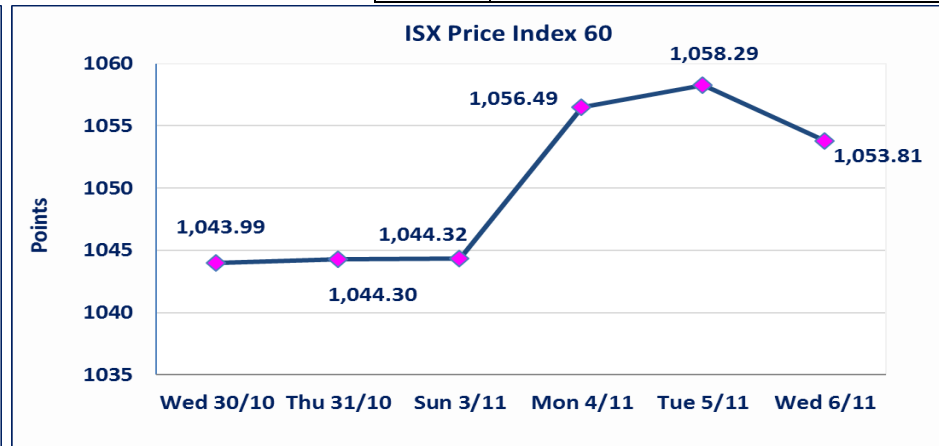
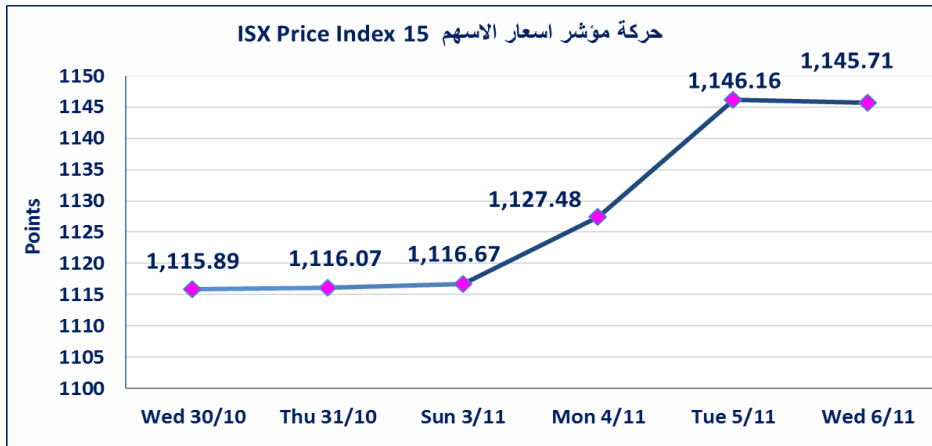
نقطة	1145.71	المؤشر ISX 15 اليوم
نقطة	1146.16	المؤشر ISX 15 السابق
%	-0.04	نسبة التغير
نقطة	-0.45	عدد النقاط

54	4 : OTC	50	الشركات غير المتداولة المدرجة :
12			الشركات المرتفعة
11			الشركات المنخفضة

11,588,775,043	الاسهم المتداولة المدرجة و OTC
----------------	--------------------------------

نقطة	1053.81	المؤشر ISX 60 اليوم
نقطة	1058.29	المؤشر ISX 60 السابق
%	-0.42	نسبة التغير
نقطة	-4.48	عدد النقاط

110	6 : OTC	104	الشركات المدرجة :
44	1 : OTC	43	الشركات المتداولة :
3			شركات الهيئة العامة
7			الموقوفة بقرار من هيئة الأوراق المالية



الاورام الخاصة	نفذت شركة الحكمة أمر متقابل مقصود على أسهم شركة مصرف عبر العراق بعدد أسهم (10,400,000,000) سهم بقيمة (5,096,000,000) دينار ، في زمن الجلسة الاضافي (بعد الساعة 1 ظهراً) وفقاً لإجراءات تنفيذ الصفقات الكبيرة.
مصرف المال الإسلامي (BMAL)	تم انتهاء إجراءات ادراج اسهم الشركة بالمنصة الثانية براس مالها البالغ (250) مليار دينار ، تم بدء وايداع شهادات الاسهم اعتباراً من الخميس 2024/10/24 وسيتم اطلاق التداول بعد ايداع (5%) من راس المال او بعد مرور 21 من تاريخ بدء الايداع
بوابة عشترار للنظم وخدمات الدفع (FISH)	تم انتهاء إجراءات ادراج اسهم الشركة بمنصة OTC براس مالها البالغ (300) مليار دينار ، تم بدء وايداع شهادات الاسهم اعتباراً من الاحد 2024/10/20 وسيتم اطلاق التداول بعد ايداع (5%) من راس المال او بعد مرور 21 من تاريخ بدء الايداع
الحد الأعلى والادنى للتغير في السعر	نسبة التغير في المنصة النظامية (15%) ، ونسبة التغير في المنصة الثانية (20%) ، ونسبة التغير في المنصة الثالثة (5%) ارتفاعاً وانخفاضاً من سعر الاغلاق السابق

الشركات الأكثر ارتفاعاً وانخفاضاً

نسبة التغير لاسعار الاغلاق الاكثر انخفاضاً

اسم الشركة	الاسهم المتداولة	التغير (%)	اغلاق
مصرف الشرق الأوسط	64,796,909	-12.50	0.070
رحاب كربلاء	2,095,755	-9.09	0.500
مصرف الاستثمار العراقي	10,000,000	-3.33	0.290
انتاج الالبسة الجاهزة	200,000	-2.74	3.550
المعمورة للاستثمارات العقارية	200,000	-1.64	6.000

نسبة التغير لاسعار الاغلاق الاكثر ارتفاعاً

اسم الشركة	الاسهم المتداولة	التغير (%)	اغلاق
الكندي لانتاج اللقاحات	10,590,157	9.84	3.460
مدينة العاب الكرخ	36,033	6.67	4.800
الصناعات الالكترونية	14,710,000	4.97	1.690
فندق فلسطين	225,000	4.75	24.250
الصناعات الكيماوية والبلاستيك	400,000	4.69	2.230

الشركات الأكثر نشاطاً من حيث عدد الأسهم المتداولة (حجم التداول) والقيمة المتداولة

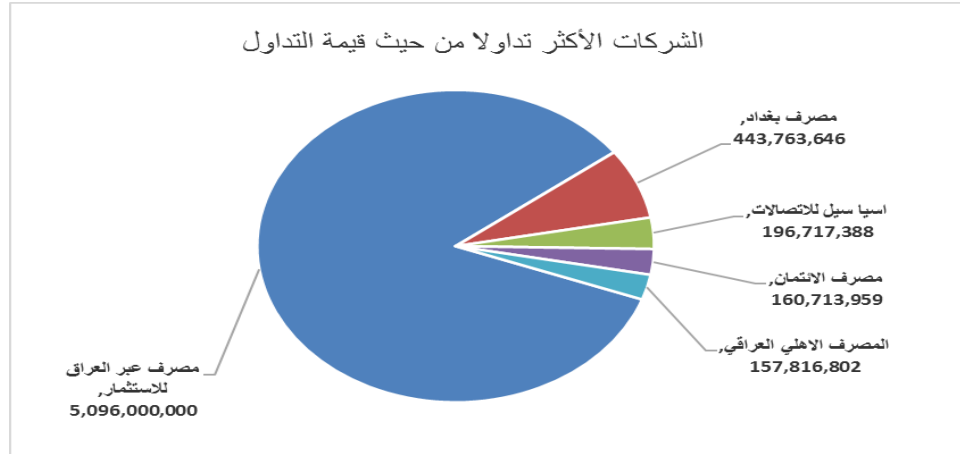
الشركات الاكثر نشاطاً حسب القيمة المتداولة

اسم الشركة	القيمة المتداولة	التغير (%)	اغلاق
مصرف عبر العراق للاستثمار	5,096,000,000	0.00	0.490
مصرف بغداد	443,763,646	-0.23	4.270
اسيا سيل للاتصالات	196,717,388	0.67	11.980
مصرف الائتمان	160,713,959	1.22	0.830
المصرف الاهلي العراقي	157,816,802	0.00	3.400

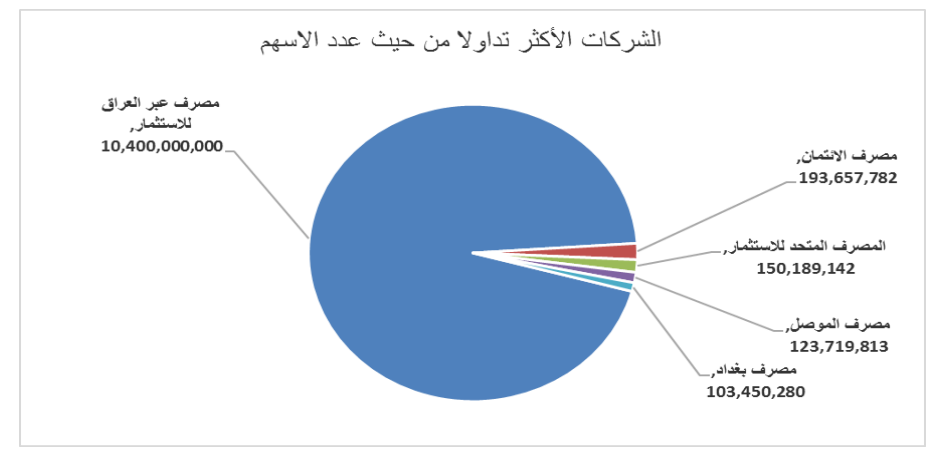
الشركات الاكثر نشاطاً حسب الاسهم المتداولة (حجم التداول)

اسم الشركة	الاسهم المتداولة	التغير (%)	اغلاق
مصرف عبر العراق للاستثمار	10,400,000,000	0.00	0.490
مصرف الائتمان	193,657,782	1.22	0.830
المصرف المتحد للاستثمار	150,189,142	0.00	0.060
مصرف الموصل	123,719,813	0.00	0.170
مصرف بغداد	103,450,280	-0.23	4.270

الشركات الأكثر تداولاً من حيث قيمة التداول



الشركات الأكثر تداولاً من حيث عدد الاسهم





الجلسة (205) نشرة منصة تداول الاسهم النظامية ليوم الاربعاء 2024/11/6 Regular Market Trading

اسم الشركة	رمز الشركة	افتتاح	اعلى سعر	ادنى سعر	المعدل الحالي	المعدل السابق	سعر الاغلاق	اغلق سابق	التغير (%)	الصفقات	الاسهم المتداولة	القيمة المتداولة		
قطاع المصارف														
مصرف اشور الدولي	BASH	0.300	0.300	0.300	0.300	0.300	0.300	0.300	0.00	7	35,000,000	10,500,000		
مصرف بغداد	BBOB	4.280	4.330	4.250	4.260	4.270	4.280	4.280	-0.23	115	103,450,280	443,763,646		
المصرف التجاري العراقي	BCOI	0.890	0.890	0.890	0.890	0.890	0.890	0.890	0.00	29	64,699,088	57,582,188		
مصرف الاقتصاد	BEFI	0.270	0.270	0.270	0.270	0.270	0.270	0.270	0.00	16	17,275,500	4,664,385		
مصرف الخليج التجاري	BGUC	0.310	0.320	0.310	0.310	0.310	0.310	0.310	0.00	14	30,150,308	9,436,595		
مصرف الاستثمار العراقي	BIBI	0.290	0.290	0.290	0.290	0.290	0.290	0.290	-3.33	5	10,000,000	2,900,000		
المصرف العراقي الاسلامي	BIIB	1.540	1.540	1.530	1.530	1.530	1.540	1.540	-0.65	14	11,238,116	17,205,052		
مصرف الشرق الأوسط	BIME	0.080	0.080	0.070	0.070	0.070	0.080	0.080	-12.50	6	64,796,909	4,595,784		
مصرف كوردستان	BKUI	0.900	0.900	0.900	0.900	0.900	0.900	0.900	0.00	3	1,600,000	1,440,000		
مصرف الموصل	BMFI	0.170	0.180	0.170	0.170	0.170	0.170	0.170	0.00	18	123,719,813	21,325,449		
مصرف المنصور	BMNS	1.920	1.920	1.900	1.910	1.910	1.910	1.910	-0.52	74	67,102,348	128,156,864		
المصرف الاهلي العراقي	BNOI	3.440	3.480	3.400	3.390	3.420	3.400	3.400	0.00	65	46,118,311	157,816,802		
مصرف الاتحاد العراقي	BUOI	0.200	0.200	0.200	0.200	0.200	0.200	0.200	0.00	1	50,000	10,000		
											مجموع قطاع المصارف	859,396,765	575,200,673	367
قطاع الاتصالات														
اسيا سيل للاتصالات	TASC	12.000	12.000	11.950	11.840	11.980	11.900	11.900	0.67	50	16,399,449	196,717,388		
الخاتم للاتصالات	TZNI	2.370	2.370	2.370	2.370	2.370	2.370	2.370	0.00	1	12,582	29,819		
											مجموع قطاع الاتصالات	196,747,207	16,412,031	51
قطاع التأمين														
الامين للتأمين	NAME	0.810	0.810	0.810	0.810	0.810	0.810	0.810	1.25	2	1,000,000	810,000		
دار السلام للتأمين	NDSA	0.730	0.730	0.730	0.730	0.730	0.730	0.730	0.00	1	150,000	109,500		
											مجموع قطاع التأمين	919,500	1,150,000	3
قطاع الخدمات														
مدينة العاب الكرخ	SKTA	4.500	4.800	4.500	4.540	4.500	4.500	4.500	6.67	5	36,033	163,658		
المعمورة للاستثمارات العقارية	SMRI	6.000	6.000	6.000	6.000	6.000	6.100	6.000	-1.64	1	200,000	1,200,000		
رحاب كربلاء	HKAR	0.550	0.550	0.500	0.510	0.500	0.550	0.500	-9.09	11	2,095,755	1,073,451		
											مجموع قطاع الخدمات	2,437,110	2,331,788	17
قطاع الصناعة														
بغداد للمشروبات الغازية	IBSD	4.150	4.190	4.120	4.140	4.120	4.140	4.120	-0.48	74	25,061,499	103,744,477		
التمور العراقية	IIDP	4.590	4.590	4.590	4.660	4.590	4.590	4.590	0.00	6	10,820	49,664		
العراقية للسجاد والمفروشات	IITC	16.700	16.700	16.700	16.700	16.700	16.700	16.700	0.00	3	208,453	3,481,165		
الكندي لانتاج اللقاحات	IKLV	3.150	3.500	3.150	3.410	3.460	3.150	3.410	9.84	51	10,590,157	36,140,495		
المنصور الدوائية	IMAP	2.570	2.600	2.570	2.580	2.600	2.570	2.570	1.17	13	5,259,501	13,582,203		
المعدنية والدراجات	IMIB	2.500	2.500	2.500	2.500	2.500	2.500	2.500	0.00	2	30,000	75,000		
الخيطة الحديثة	IMOS	8.600	8.600	8.600	8.600	8.600	8.600	8.600	0.00	7	6,703,849	57,653,101		
انتاج الالبسة الجاهزة	IRMC	3.500	3.550	3.500	3.530	3.550	3.610	3.500	-2.74	2	200,000	705,000		
											مجموع قطاع الصناعة	215,431,104	48,064,279	158
قطاع الفنادق والسياحة														
فنادق عشتار	HISH	10.500	10.620	10.490	10.600	10.500	10.500	10.600	1.14	18	1,642,847	17,408,017		
											مجموع الفنادق والسياحة	17,408,017	1,642,847	18
قطاع الزراعة														
العراقية لانتاج وتسويق اللحوم	AIPM	6.000	6.000	6.000	6.000	6.000	6.000	6.000	0.00	3	717,975	4,307,850		
العراقية لانتاج البذور	AISP	9.030	9.030	8.900	8.960	8.900	9.030	8.900	-1.44	78	8,946,939	79,640,513		
											مجموع قطاع الزراعة	83,948,363	9,664,914	81
											مجموع السوق النظامي	1,376,288,066	654,466,532	695

الجلسة (204) نشرة المنصة الثانية لتداول الشركات ليوم الاربعاء 2024/11/6 Second Platform Trading

اسم الشركة	رمز الشركة	افتتاح	اعلى سعر	ادنى سعر	المعدل الحالي	المعدل السابق	سعر الاغلاق	اغلق سابق	التغير (%)	الصفقات	الاسهم المتداولة	القيمة المتداولة
قطاع المصارف												
مصرف الائتمان	BROI	0.820	0.840	0.820	0.830	0.810	0.830	0.820	1.22	83	193,657,782	160,713,959
مصرف عبر العراق للاستثمار	BTRI	0.490	0.490	0.490	0.490	0.490	0.490	0.490	0.00	1	10,400,000,000	5,096,000,000
مجموع قطاع المصارف												84
قطاع الخدمات												
الامين للاستثمارات العقارية	SAEI	2.750	2.750	2.750	2.750	2.750	2.750	2.750	0.00	3	400,000	1,100,000
مجموع قطاع الخدمات												3
قطاع الصناعة												
الفلوجة لانتاج المواد الانشائية	IFCM	3.420	3.420	3.400	3.410	3.420	3.400	3.420	-0.58	10	1,650,500	5,631,710
مجموع قطاع الصناعة												10
مجموع السوق الثاني												97

الجلسة (205) نشرة المنصة الثالثة لتداول الشركات ليوم الاربعاء 2024/11/6 Undisclosed Platform Trading

اسم الشركة	رمز الشركة	افتتاح	اعلى سعر	ادنى سعر	المعدل الحالي	المعدل السابق	سعر الاغلاق	اغلق سابق	التغير (%)	الصفقات	الاسهم المتداولة	القيمة المتداولة
قطاع المصارف												
المصرف المتحد للاستثمار	BUND	0.060	0.060	0.060	0.060	0.060	0.060	0.060	0.00	8	150,189,142	9,011,349
مجموع قطاع المصارف												8
قطاع الصناعة												
الصناعات الالكترونية	IELI	1.690	1.690	1.690	1.690	1.600	1.690	1.610	4.97	24	14,710,000	24,859,900
الهلال الصناعية	IHLI	2.100	2.100	2.000	2.040	1.990	2.000	2.000	0.00	4	3,439,489	7,019,873
صناعة المواد الانشائية الحديثة	IMCM	0.500	0.500	0.500	0.500	0.480	0.500	0.480	4.17	2	75,000	37,500
الصناعات الكيماوية والبلاستيكية	INCP	2.230	2.230	2.230	2.230	2.230	2.230	2.130	4.69	7	400,000	892,000
الصناعات الخفيفة	ITLI	1.380	1.380	1.380	1.380	1.320	1.380	1.320	4.55	43	21,357,724	29,473,659
مجموع قطاع الصناعة												80
قطاع الفنادق والسياحة												
فندق فلسطين	HPAL	24.000	24.250	24.000	24.010	23.080	24.250	23.150	4.75	8	225,000	5,402,500
مجموع الفنادق والسياحة												8
قطاع الزراعة												
الحديثة للانتاج الحيواني	AMAP	0.480	0.480	0.480	0.480	0.480	0.480	0.480	0.00	2	49,080	23,558
مجموع قطاع الزراعة												2
مجموع السوق الثالث												98
مجموع السوق												890

الشركات غير المتداولة لمنصة التداول النظامي لجلسة الاربعاء 2024/11/6

اسم الشركة	رمز الشركة	معدل السعر السابق	سعر الاغلاق السابق
قطاع المصارف			
مصرف ايلاف الاسلامي	BELF	0.460	0.460
مصرف سومر التجاري	BSUC	0.090	0.090
مصرف آسيا العراق الاسلامي	BAIB	0.900	0.900
مصرف جيهان الإسلامي	BCIH	2.030	2.030
مصرف الطيف الاسلامي	BTIB	0.750	0.750
قطاع الخدمات			
النخبة للمقاولات العامة	SNUC	0.730	0.730
الموصل لمدن الالعاب	SMOF	9.000	9.000
بغداد العراق للنقل العام	SBPT	60.650	60.250
قطاع التأمين			
الخليج للتأمين	NGIR	0.370	0.370
قطاع الصناعة			
صناعة وتجارة الكارتون	IICM	2.400	2.400
العراقية للاعمال الهندسية	IIEW	9.000	8.900
طريق الخازر للمواد الاتشائية	IKHC	2.500	2.500
قطاع الفنادق والسياحة			
المدينة السياحية لسد الموصل	HTVM	8.500	8.500
فندق بابل	HBAY	101.000	101.000
الوطنية للاستثمارات السياحية	HNTI	10.000	10.000
فندق السدير	HSAD	27.000	27.000
فنادق المنصور	HMAN	41.000	41.000
فندق بغداد	HBAG	13.000	13.000
قطاع الزراعة			
الاهلية للانتاج الزراعي	AAHP	1.030	1.030
المنتجات الزراعية	AIRP	19.000	19.000
بابل للإنتاج الحيواني والنباتي	ABAP	3.960	3.960
اسماك الشرق الأوسط	AMEF	7.500	7.500

الشركات غير المتداولة للمنصة الثانية لجلسة الاربعاء 2024/11/6

اسم الشركة	رمز الشركة	معدل السعر السابق	سعر الاغلاق السابق
قطاع المصارف			
مصرف الجنوب الإسلامي	BJAB	0.940	0.940
مصرف نور العراق	BINI	0.450	0.450
مصرف العالم الاسلامي	BWOR	1.000	1.000
مصرف القرطاس الإسلامي	BQUR	1.000	1.000
مصرف القابض الإسلامي	BQAB	0.240	0.240
مصرف المشرق العربي	BAMS	—	—
مصرف الاقليم التجاري	BRTB	1.000	1.000
مصرف التنمية	BIDB	1.000	1.000
مصرف المستشار الاسلامي	BMUI	1.000	1.000
مصرف أربيل	BERI	0.110	0.110
المصرف الدولي الإسلامي	BINT	0.250	0.250
مصرف العربية الاسلامي	BAAI	1.000	1.000
مصرف امين العراق	BAME	1.000	1.000
مصرف الانصاري الإسلامي	BANS	1.000	1.000
مصرف العطاء الاسلامي	BLAD	0.120	0.120

الشركات غير المتداولة للمنصة الثانية لجلسة الاربعاء 2024/11/6

اسم الشركة	رمز الشركة	معدل السعر السابق	سعر الاغلاق السابق
قطاع التأمين			
الحمراء للتأمين	NHAM	0.760	0.760
الاهلية للتأمين	NAHF	0.800	0.800
قطاع الاستثمار			
الامين للاستثمار المالي	VAMF	1.000	1.000
الونام للاستثمار المالي	VWIF	0.330	0.320
قطاع الزراعة			
شركة الريباس للدواجن والاعلاف	AREB	—	—
قطاع الخدمات			
ابداع شرق الاوسط	SIBD	1.000	1.000
قطاع الفنادق والسياحة			
فندق آشور	HASH	25.000	25.000
قطاع الصناعة			
الوطنية لصناعات الاثاث المنزلي	IHFI	1.450	1.420
الصناعات الكيماوية العصرية	IMCI	100.000	100.000
بغداد لمواد التغليف	IBPM	3.000	3.000

الشركات غير المتداولة للمنصة الثالثة ليوم الاربعاء 2024/11/6

اسم الشركة	رمز الشركة	معدل السعر السابق	سعر الاغلاق السابق
قطاع الخدمات			
نقل المنتجات النفطية	SIGT	0.920	0.920
البادية للنقل العام	SBAG	0.550	0.550
قطاع الاستثمار			
البياتك للاستثمارات المالية	VBAT	0.390	0.390

نشرة تداول الاسهم المشتراة لغير العراقيين في السوق النظامي

القيمة المتداولة	الاسهم المتداولة	الصفقات	رمز الشركة	اسم الشركة
قطاع المصارف				
480,000	6,000,000	4	BIME	مصرف الشرق الاوسط
4,761,597	1,380,173	1	BNOI	المصرف الاهلي العراقي
10,200,695	5,314,500	7	BMNS	مصرف المنصور للاستثمار
15,442,292	12,694,673	12		مجموع قطاع المصارف
قطاع الاتصالات				
119,968,238	10,000,000	25	TASC	اسيا سيل للاتصالات
119,968,238	10,000,000	25		مجموع قطاع الاتصالات
135,410,530	22,694,673	37		المجموع الكلي

نشرة تداول الاسهم المباعة من غير العراقيين في السوق النظامي

القيمة المتداولة	الاسهم المتداولة	الصفقات	رمز الشركة	اسم الشركة
قطاع المصارف				
32,918,330	7,666,666	15	BBOB	مصرف بغداد
27,543,959	14,420,921	12	BMNS	مصرف المنصور للاستثمار
60,462,290	22,087,587	27		مجموع قطاع المصارف
قطاع الصناعة				
16,501,000	4,000,000	5	IBSD	بغداد للمشروبات الغازية
16,501,000	4,000,000	5		مجموع قطاع الصناعة
76,963,290	26,087,587	32		المجموع الكلي

الجلسة (34) نشرة لمنصة تداول اسهم الشركات غير المدرجة OTC

اسم الشركة	رمز الشركة	اعلى سعر	ادنى سعر	المعدل الحالي	الصفقات	الاسهم المتداولة	القيمة المتداولة
قطاع المصارف							
مصرف الوركاء للاستثمار والتمويل	BWAI	0.360	0.350	0.360	24	148,154,794	52,875,178
مجموع قطاع مصارف					24	148,154,794	52,875,178
مجموع السوق					24	148,154,794	52,875,178

الشركات غير المتداولة لمنصة تداول اسهم الشركات غير المدرجة OTC

اسم الشركة	رمز الشركة	معدل السعر السابق
قطاع المصارف		
مصرف السنام الإسلامي	BSAN	-
قطاع الخدمات المالية		
الربيع للوساطة	FRSE	10.000
الكرم للوساطة	FKSX	8.000

نشرة السندات غير المتداولة

تاريخ الإطفاء	آخر سعر تداول	رمز التداول	نوع الاصدارية	نوع وفئة السند
10/12/2025	1030000	CB10	الأولى	سندات بناء / مليون دينار
19/12/2025	964981	CB20	الثانية	سندات بناء / مليون دينار
09/10/2025	—	CB25	الأولى	سندات اعمار / 500 الف دينار
09/10/2027	984000	CB30	الأولى	سندات اعمار / مليون دينار
—	—	CB35	الثانية	سندات اعمار / 500 الف دينار
—	—	CB40	الثانية	سندات اعمار / مليون دينار
—	—	CB45	الثالثة	سندات اعمار / 500 الف دينار
—	—	CB50	الثالثة	سندات اعمار / مليون دينار
—	—	CB55	الأولى	سندات انجاز / 500 الف دينار
—	—	CB60	الأولى	سندات انجاز / مليون دينار