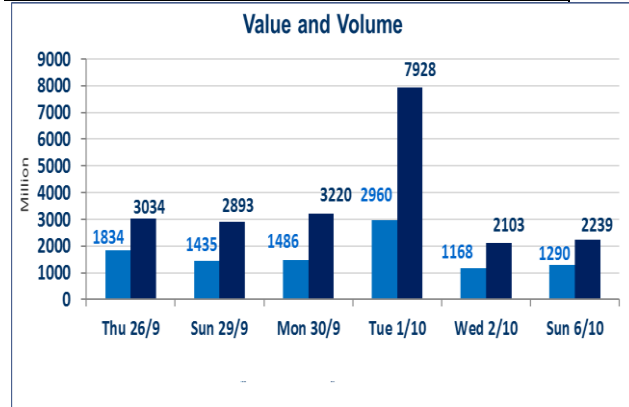


830	الصفقات
-----	---------



2,239,739,129	قيمة الأسهم المتداولة
---------------	-----------------------

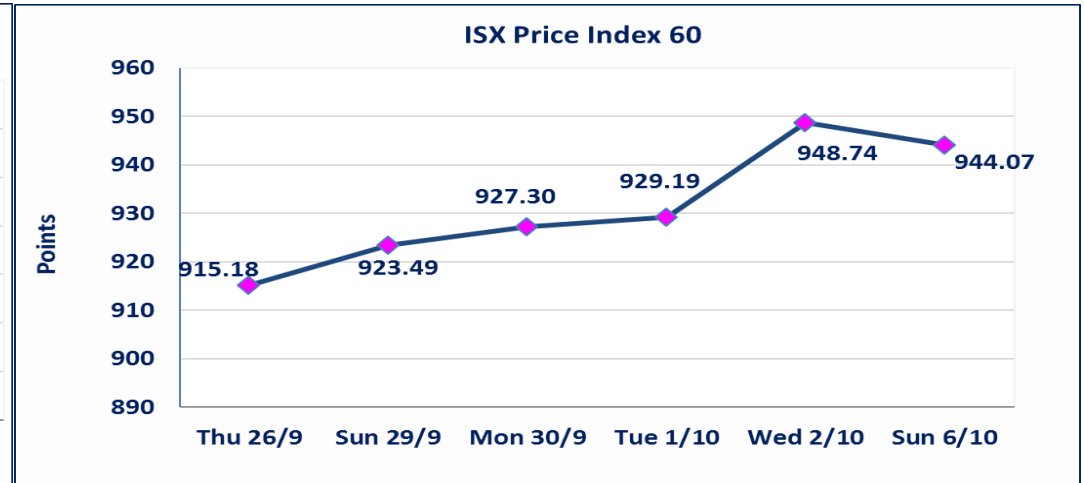
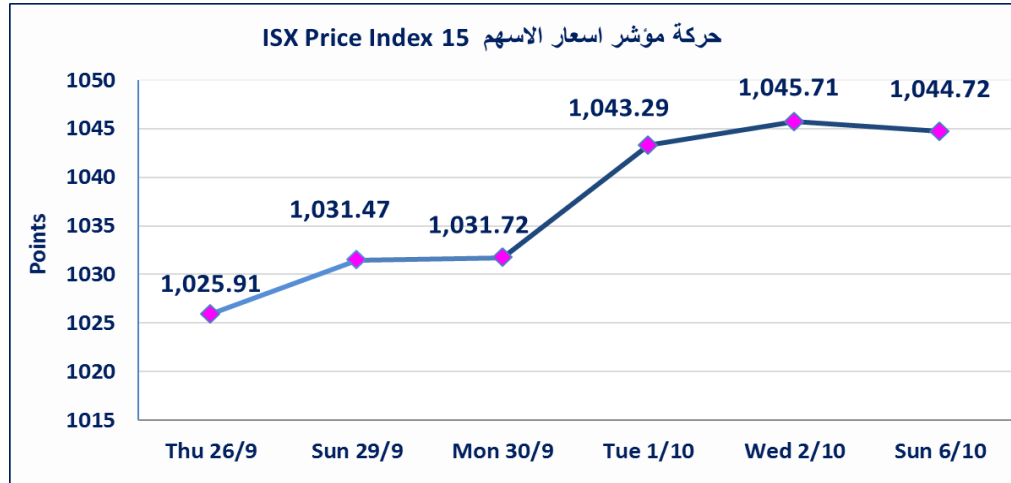
نقطة	1044.72	المؤشر ISX 15 اليوم
نقطة	1045.71	المؤشر ISX 15 السابق
%	-0.09	نسبة التغير
نقطة	-0.99	عدد النقاط

58	الشركات غير المتداولة
8	الشركات المرتفعة
9	الشركات المنخفضة
4	شركات منصة / OTC

1,290,912,820	الاسهم المتداولة
---------------	------------------

نقطة	944.07	المؤشر ISX 60 اليوم
نقطة	948.74	المؤشر ISX 60 السابق
%	-0.49	نسبة التغير
نقطة	-4.67	عدد النقاط

103	الشركات المدرجة
32	الشركات المتداولة
6	شركات الهيئة العامة
7	الموقوفة بقرار من هيئة الأوراق المالية



السندات	تم إيقاف التداول على السندات "الإصدارية الأولى" فئة (مليون) اعتباراً من جلسة الأربعاء 2024/10/2 لاستحقاق الفوائد النصف سنوية.
مصرف السنام الاسلامي (BSAN)	تم انتهاء اجراءات ادراج اسهم الشركة بمنصة OTC براس مالها البالغ (300) مليار دينار ، تم بدء ايداع شهادات الاسهم اعتباراً من الاحد 2024/10/6 وسيتم اطلاق التداول بعد ايداع (5%) من راس المال او بعد مرور 1 من تاريخ بدء الايداع
الحد الأعلى والادنى للتغير في السعر	نسبة التغير في المنصة النظامية (15%) ، ونسبة التغير في المنصة الثانية (20%) ، ونسبة التغير في المنصة الثالثة (5%) ارتفاعاً وانخفاضاً من سعر الاغلاق السابق

الشركات الأكثر ارتفاعاً وانخفاضاً

نسبة التغير لاسعار الاغلاق الاكثر انخفاضاً

اسم الشركة	الاسهم المتداولة	التغير (%)	اغلاق
الصناعات الخفيفة	20,322,578	-4.55	0.840
الفلوجة لانتاج المواد الانشائية	1,250,000	-2.35	3.320
فندق بغداد	108,835	-2.22	11.000
العراقية للاعمال الهندسية	325,540	-2.17	9.000
مصرف المنصور	613,675,473	-1.61	1.830

نسبة التغير لاسعار الاغلاق الاكثر ارتفاعاً

اسم الشركة	الاسهم المتداولة	التغير (%)	اغلاق
المعدنية والدرجات	2,345,000	8.70	2.500
المصرف الدولي الإسلامي	347,611,521	7.14	0.300
الصناعات الالكترونية	30,000	4.26	0.980
الهلال الصناعية	3,287,233	2.73	1.130
مصرف الائتمان	17,039,000	1.14	0.890

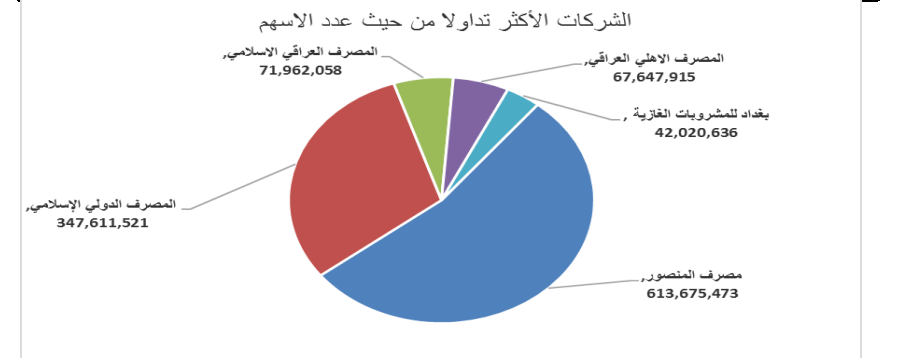
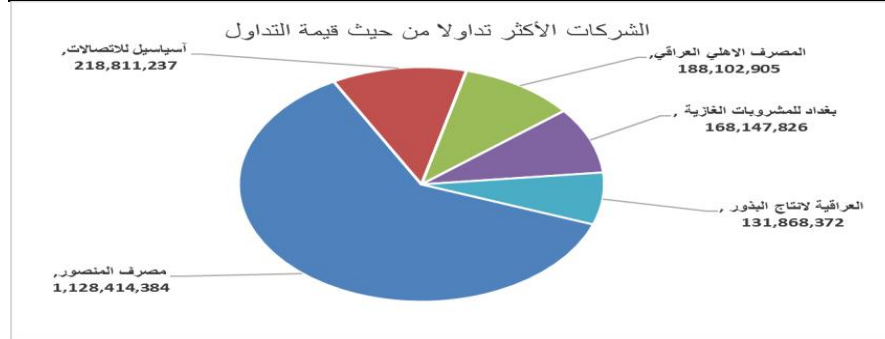
الشركات الأكثر نشاطاً من حيث عدد الأسهم المتداولة (حجم التداول) والقيمة المتداولة

الشركات الاكثر نشاطاً حسب القيمة المتداولة

اسم الشركة	القيمة المتداولة	التغير (%)	اغلاق
مصرف المنصور	1,128,414,384	-1.61	1.830
آسياسيل للاتصالات	218,811,237	0.80	11.300
المصرف الاهلي العراقي	188,102,905	0.36	2.790
بغداد للمشروبات الغازية	168,147,826	0.25	4.030
العراقية لانتاج البذور	131,868,372	-1.32	8.250

الشركات الاكثر نشاطاً حسب الاسهم المتداولة (حجم التداول)

اسم الشركة	الاسهم المتداولة	التغير (%)	اغلاق
مصرف المنصور	613,675,473	-1.61	1.830
المصرف الدولي الإسلامي	347,611,521	7.14	0.300
المصرف العراقي الإسلامي	71,962,058	0.00	1.460
المصرف الاهلي العراقي	67,647,915	0.36	2.790
بغداد للمشروبات الغازية	42,020,636	0.25	4.030



الجلسة (182) نشرة منصة تداول الاسهم النظامية ليوم الاحد 2024/10/6 Regular Market Trading

اسم الشركة	رمز الشركة	افتتاح	اعلى سعر	ادنى سعر	المعدل الحالي	المعدل السابق	سعر الاغلاق	اغلاق سابق	التغير (%)	الصفقات	الاسهم المتداولة	القيمة المتداولة		
قطاع المصارف														
مصرف اشور الدولي	BASH	0.290	0.290	0.290	0.290	0.290	0.290	0.290	0.00	1	10,000	2,900		
مصرف بغداد	BBOB	3.090	3.090	3.030	3.050	3.070	3.050	3.090	-1.29	39	22,483,922	68,639,128		
مصرف الاقتصاد	BEFI	0.260	0.260	0.260	0.260	0.260	0.260	0.260	0.00	1	500,000	130,000		
مصرف الخليج التجاري	BGUC	0.330	0.330	0.330	0.330	0.330	0.330	0.330	0.00	11	22,060,000	7,279,800		
المصرف العراقي الاسلامي	BIIB	1.460	1.470	1.450	1.460	1.490	1.460	1.460	0.00	73	71,962,058	105,051,257		
مصرف الموصل	BMFI	0.170	0.170	0.170	0.170	0.170	0.170	0.170	0.00	5	3,000,000	510,000		
مصرف المنصور	BMNS	1.860	1.860	1.860	1.840	1.880	1.830	1.860	-1.61	267	613,675,473	1,128,414,384		
المصرف الاهلي العراقي	BNOI	2.780	2.840	2.750	2.780	2.730	2.790	2.780	0.36	81	67,647,915	188,102,905		
مجموع قطاع المصارف												478	801,339,368	1,498,130,375
قطاع الاتصالات														
آسياسيل للاتصالات	TASC	11.210	11.310	11.150	11.260	11.270	11.300	11.210	0.80	77	19,431,270	218,811,237		
مجموع قطاع الاتصالات												77	19,431,270	218,811,237
قطاع الخدمات														
بغداد العراق للنقل العام	SBPT	55.000	55.000	55.000	55.000	55.000	55.000	55.000	0.00	4	2,020	111,100		
مدينة العاب الكرخ	SKTA	4.400	4.400	4.400	4.400	4.400	4.400	4.400	0.00	1	15,023	66,101		
رحاب كربلاء	HKAR	0.400	0.400	0.400	0.400	0.400	0.400	0.400	0.00	2	10,656	4,262		
مجموع قطاع الخدمات												7	27,699	181,464
قطاع الصناعة														
بغداد للمشروبات الغازية	IBSD	4.020	4.030	3.990	4.000	4.040	4.030	4.020	0.25	58	42,020,636	168,147,826		
العراقية لتصنيع التمور	IIDP	3.000	3.000	3.000	3.000	2.990	3.000	3.000	0.00	2	12,250,000	36,750,000		
العراقية للاعمال الهندسية	IIEW	9.200	9.200	9.000	9.000	9.200	9.000	9.200	-2.17	5	325,540	2,929,968		
المنصور الدوائية	IMAP	2.050	2.050	2.050	2.050	2.050	2.050	2.050	0.00	10	3,780,000	7,749,000		
المعدنية والدراجات	IMIB	2.300	2.500	2.300	2.360	2.300	2.500	2.300	8.70	6	2,345,000	5,543,000		
انتاج الالبسة الجاهزة	IRMC	3.400	3.400	3.400	3.400	3.400	3.400	3.400	0.00	7	750,000	2,550,000		
مجموع قطاع الصناعة												88	61,471,176	223,669,794
قطاع الفنادق والسياحة														
فندق بغداد	HBAG	11.250	11.250	11.000	11.020	11.030	11.000	11.250	-2.22	2	108,835	1,199,394		
فنادق عشتار	HISH	9.550	9.550	9.550	9.550	9.630	9.550	9.550	-1.04	1	100,000	955,000		
فنادق المنصور	HMAN	40.000	40.000	40.000	40.000	40.000	40.000	40.000	0.00	1	200,000	8,000,000		
الوطنية للاستثمارات السياحية	HNTI	9.310	9.310	9.300	9.300	9.300	9.300	9.310	0.00	6	364,377	3,389,636		
مجموع الفنادق والسياحة												10	773,212	13,544,030
قطاع الزراعة														
العراقية لتسويق اللحوم	AIPM	5.400	5.490	5.400	5.480	5.500	5.490	5.400	-0.18	18	1,314,898	7,204,660		
العراقية لانتاج البذور	AISP	8.350	8.400	8.250	8.290	8.390	8.250	8.350	-1.32	102	15,902,048	131,868,372		
مجموع قطاع الزراعة												120	17,216,946	139,073,032

2,093,409,933	900,259,671	780									مجموع السوق النظامي
---------------	-------------	-----	--	--	--	--	--	--	--	--	---------------------

الجلسة (181) نشرة المنصة الثانية لتداول الشركات ليوم الاحد 2024/10/6 Undisclosed Platform Trading

اسم الشركة	رمز الشركة	افتتاح	اعلى سعر	ادنى سعر	المعدل الحالي	المعدل السابق	سعر الاغلاق	اغلاق سابق	التغير (%)	الصفقات	الاسهم المتداولة	القيمة المتداولة	
قطاع المصارف													
المصرف الدولي الإسلامي	BINT	0.330	0.330	0.300	0.300	0.300	0.300	0.280	7.14	4	347,611,521	104,283,802	
مصرف الائتمان	BROI	0.880	0.890	0.880	0.880	0.890	0.890	0.880	1.14	9	17,039,000	15,054,710	
											مجموع قطاع المصارف	119,338,512	364,650,521
قطاع الصناعة													
الفلوجة لانتاج المواد الانشائية	IFCM	3.350	3.350	3.320	3.330	3.400	3.320	3.400	-2.35	2	1,250,000	4,157,500	
											مجموع قطاع الصناعة	4,157,500	1,250,000
											مجموع السوق الثاني	123,496,012	365,900,521

الجلسة (182) نشرة المنصة الثالثة لتداول الشركات ليوم الاحد 2024/10/6 Undisclosed Platform Trading

اسم الشركة	رمز الشركة	افتتاح	اعلى سعر	ادنى سعر	المعدل الحالي	المعدل السابق	سعر الاغلاق	اغلاق سابق	التغير (%)	الصفقات	الاسهم المتداولة	القيمة المتداولة	
قطاع الصناعة													
الصناعات الالكترونية	IELI	0.980	0.980	0.980	0.980	0.900	0.980	0.940	4.26	1	30,000	29,400	
الهلال الصناعية	IHLI	1.100	1.130	1.100	1.110	1.100	1.130	1.100	2.73	6	3,287,233	3,654,029	
الصناعات الكيماوية والبلاستيكية	INCP	1.900	1.900	1.900	1.900	1.900	1.900	1.900	0.00	7	1,058,844	2,011,804	
الصناعات الخفيفة	ITLI	0.880	0.880	0.840	0.840	0.880	0.840	0.880	-4.55	20	20,322,578	17,110,966	
											مجموع قطاع الصناعة	22,806,198	24,698,655
قطاع الزراعة													
الحديثة للانتاج الحيواني	AMAP	0.500	0.500	0.500	0.500	0.500	0.500	0.500	0.00	1	53,973	26,987	
											مجموع قطاع الزراعة	26,987	53,973
											مجموع السوق الثالث	22,833,184	24,752,628
											مجموع السوق	2,239,739,129	1,290,912,820

الشركات غير المتداولة لمنصة التداول النظامي لجلسة الاحد 2024/10/6

اسم الشركة	رمز الشركة	معدل السعر السابق	سعر الاغلاق السابق
قطاع المصارف			
مصرف جيهان الإسلامي	BCIH	2.030	2.030
مصرف آسيا العراق الاسلامي	BAIB	0.900	0.900
مصرف سومر التجاري	BSUC	0.090	0.090
مصرف ايلاف الاسلامي	BELF	0.460	0.460
المصرف الوطني الاسلامي	BNAI	0.570	0.570
مصرف الاستثمار العراقي	BIBI	0.310	0.310
مصرف الشرق الأوسط	BIME	0.070	0.070
مصرف كردستان	BKUI	0.950	0.950
مصرف الطيف الاسلامي	BTIB	0.780	0.780
قطاع الاتصالات			
الخاتم للاتصالات	TZNI	2.400	2.400
قطاع التأمين			
دار السلام للتأمين	NDSA	0.750	0.750
الامين للتأمين	NAME	0.600	0.600
قطاع الخدمات			
الموصل لمدن الالعاب	SMOF	8.250	8.250
المعمورة العقارية	SMRI	5.500	5.500
النخبة للمقاولات العامة	SNUC	0.680	0.680
قطاع الفنادق والسياحة			
فندق بابل	HBAY	100.000	100.000
المدينة السياحية لسد الموصل	HTVM	8.500	8.500
فندق السدير	HSAD	26.500	26.500
قطاع الصناعة			
العراقية للسجاد والمفروشات	IITC	15.400	15.220
الخيطة الحديثة	IMOS	9.000	9.000
الكندي لانتاج اللقاحات	IKLV	2.500	2.500
طريق الخازر للمواد الانشائية	IKHC	2.500	2.500
قطاع الزراعة			
اسماك الشرق الأوسط	AMEF	7.500	7.500
الاهلية للانتاج الزراعي	AAHP	0.930	0.930
بابل للانتاج الحيواني والنباتي	ABAP	1.000	1.000
المنتجات الزراعية	AIRP	19.500	19.500

الشركات غير المتداولة للمنصة الثانية لجلسة الاحد 2024/10/6

اسم الشركة	رمز الشركة	معدل السعر السابق	سعر الاغلاق السابق
قطاع المصارف			
مصرف عبر العراق للاستثمار	BTRI	0.490	0.490
مصرف نور العراق	BINI	0.450	0.450
مصرف أربيل	BERI	0.110	0.110
مصرف العطاء الاسلامي	BLAD	0.130	0.130
مصرف العالم الاسلامي	BWOR	1.000	1.000
مصرف القرطاس الإسلامي	BQUR	1.000	1.000
مصرف القابض الإسلامي	BQAB	0.240	0.240
مصرف العربية الاسلامي	BAAI	1.000	1.000
مصرف المشرق العربي	BAMS	—	—
مصرف الثقة الدولي الإسلامي	BTRU	0.750	0.750
مصرف الجنوب الإسلامي	BJAB	1.000	1.000
مصرف الاقليم التجاري	BRTB	1.000	1.000
مصرف التنمية	BIDB	1.000	1.000
مصرف أمين العراق الإسلامي	BAME	1.000	1.000
مصرف الانصاري الإسلامي	BANS	1.000	1.000

الشركات غير المتداولة للمنصة الثانية لجلسة الاحد 2024/10/6

اسم الشركة	رمز الشركة	معدل السعر السابق	سعر الاغلاق السابق
قطاع التأمين			
الاهلية للتأمين	NAHF	0.310	0.310
الحمراء للتأمين	NHAM	0.750	0.750
قطاع الاستثمار			
الامين للاستثمار المالي	VAMF	1.000	1.00
الونام للاستثمار المالي	VWIF	0.280	0.280
قطاع الزراعة			
شركة الريباس للدواجن والاعلاف	AREB	—	—
قطاع الخدمات			
ابداع شرق الاوسط	SIBD	1.000	1.000
قطاع الفنادق والسياحة			
فندق آشور	HASH	20.000	20.000
قطاع الصناعة			
الصناعات الكيماوية العصرية	IMCI	100.000	100.000
بغداد لمواد التغليف	IBPM	2.800	2.800
الوطنية لصناعات الاثاث المنزلي	IHFI	1.500	1.500

الشركات غير المتداولة للمنصة الثالثة الاحد 2024/10/6

اسم الشركة	رمز الشركة	معدل السعر السابق	سعر الاغلاق السابق
قطاع المصارف			
المصرف المتحد للاستثمار	BUND	0.070	0.070
قطاع الخدمات			
البادية للنقل العام	SBAG	0.560	0.560
صناعة المواد الانشائية الحديثة	IMCM	0.500	0.500
نقل المنتجات النفطية	SIGT	0.950	0.950
قطاع الاستثمار			
الباتك للاستثمارات المالية	VBAT	0.390	0.390
قطاع الصناعة			
صناعة وتجارة الكارتون	IICM	2.150	2.150
قطاع الفنادق والسياحة			
فندق فلسطين	HPAL	18.000	18.000

نشرة تداول الاسهم المشتراة لغير العراقيين في السوق النظامي

اسم الشركة	رمز الشركة	الصفقات	الاسهم المتداولة	القيمة المتداولة
قطاع المصارف				
المصرف الاهلي العراقي	BNOI	4	6,246,400	17,201,256
مصرف المنصور للاستثمار	BMNS	64	349,000,000	645,205,183
مجموع قطاع المصارف		68	355,246,400	662,406,439
قطاع الاتصالات				
اسيا سيل للاتصالات	TASC	53	15,147,440	170,855,459
مجموع قطاع الاتصالات		53	15,147,440	170,855,459
المجموع الكلي		121	370,393,840	833,261,898

نشرة تداول الاسهم المباعة من غير العراقيين في السوق النظامي

اسم الشركة	رمز الشركة	الصفقات	الاسهم المتداولة	القيمة المتداولة
قطاع المصارف				
مصرف بغداد	BBOB	9	5,000,000	15,284,269
المصرف الاسلامي	BIIB	1	1,000,000	1,460,000
المصرف الاهلي العراقي	BNOI	6	1,398,466	3,907,736
مصرف المنصور للاستثمار	BMNS	25	75,000,000	137,300,000
مجموع قطاع المصارف		41	82,398,466	157,952,005
قطاع الصناعة				
التمور العراقية	IIDP	2	12,250,000	36,750,000
مجموع قطاع الصناعة		2	12,250,000	36,750,000
المجموع الكلي		43	94,648,466	194,702,005

الجلسة (12) نشرة لمنصة تداول اسهم الشركات غير المدرجة OTC

اسم الشركة	رمز الشركة	اعلى سعر	ادنى سعر	المعدل الحالي	الصفقات	الاسهم المتداولة	القيمة المتداولة
قطاع المصارف							
مصرف الوركاء للاستثمار والتمويل	BWAI	0.330	0.300	0.310	31	53,450,000	16,331,050
مجموع قطاع الخدمات المالية							
					31	53,450,000	16,331,050
مجموع السوق							
					31	53,450,000	16,331,050

الشركات غير المتداولة لمنصة تداول اسهم الشركات غير المدرجة OTC

اسم الشركة	رمز الشركة	معدل السعر السابق
قطاع الخدمات المالية		
الكرمل للوساطة	FKSX	10
الربيع للوساطة	FRSE	-



سوق العراق للاوراق المالية

الاحد 2024/10/6

نشرة السندات غير المتداولة

نوع وفئة السند	نوع الاصدارية	رمز التداول	اخر سعر تداول	تاريخ الإطفاء
سندات بناء / مليون دينار	الأولى	CB10	1030000	12/10/2025
سندات بناء / مليون دينار	الثانية	CB20	964981	12/19/2025
سندات اعمار / 500 الف دينار	الأولى	CB25	—	10/9/2025
سندات اعمار / مليون دينار	الأولى	CB30	984000	10/9/2027
سندات اعمار / 500 الف دينار	الثانية	CB35	—	—
سندات اعمار / مليون دينار	الثانية	CB40	—	—
سندات اعمار / 500 الف دينار	الثالثة	CB45	—	—
سندات اعمار / مليون دينار	الثالثة	CB50	—	—