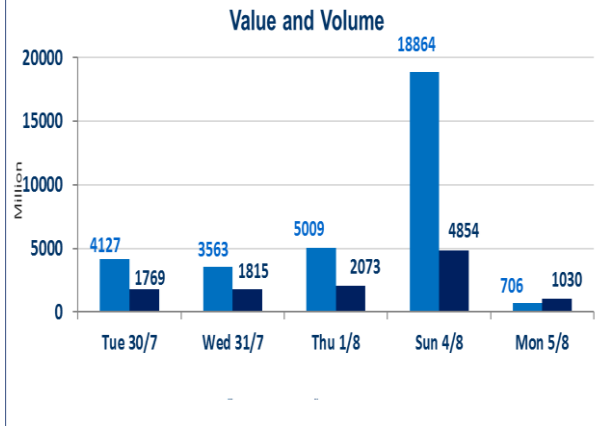


680	الصفقات
-----	---------



1,030,722,613	قيمة الأسهم المتداولة
---------------	-----------------------

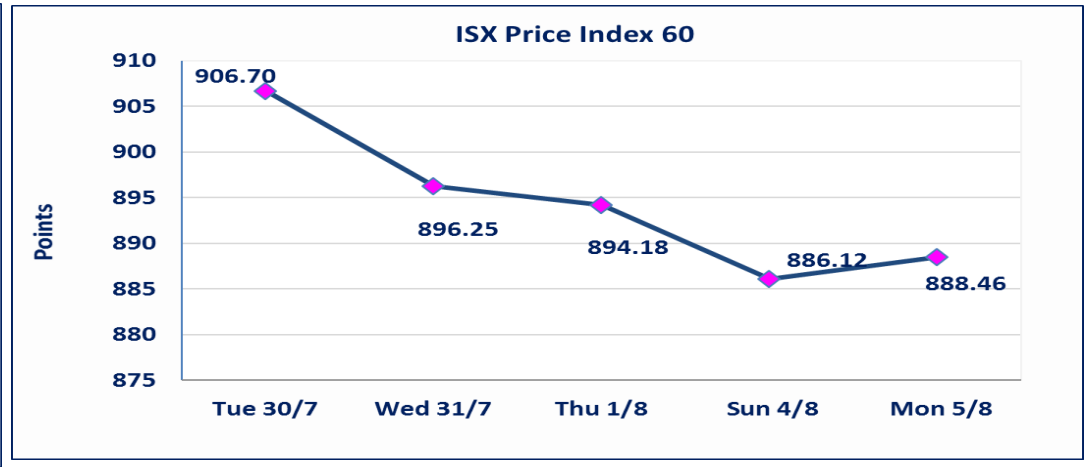
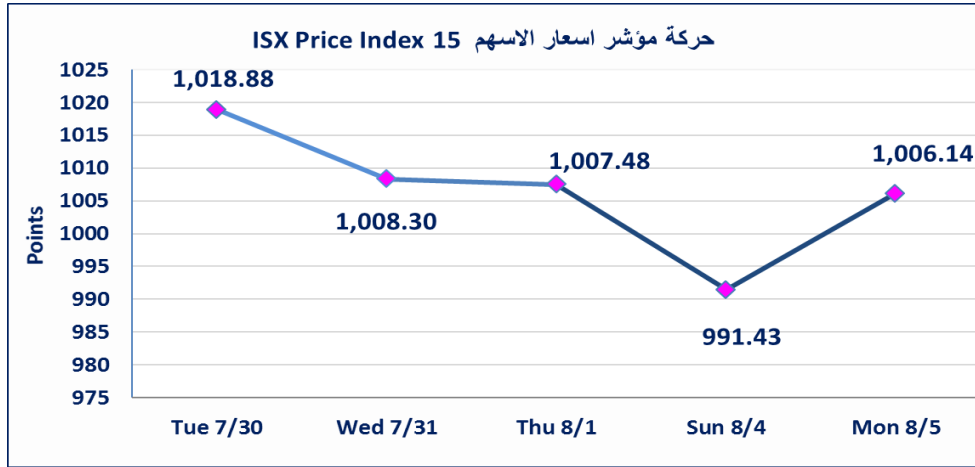
نقطة	1006.14	المؤشر ISX 15 اليوم
نقطة	991.43	المؤشر ISX 15 السابق
%	1.48	نسبة التغير
نقطة	14.71	عدد النقاط

60	الشركات غير المتداولة
12	الشركات المرتفعة
8	الشركات المنخفضة
2	شركات منصة / OTC

706,960,028	الاسهم المتداولة
-------------	------------------

نقطة	888.46	المؤشر ISX 60 اليوم
نقطة	886.12	المؤشر ISX 60 السابق
%	0.26	نسبة التغير
نقطة	2.34	عدد النقاط

103	الشركات المدرجة
37	الشركات المتداولة
2	شركات الهيئة العامة
4	الموقوفة بقرار من هيئة الأوراق المالية



الحد الأعلى والادنى للتغير في السعر : نسبة التغير في المنصة النظامية (15%) ، ونسبة التغير في المنصة الثانية (20%) ، ونسبة التغير في المنصة الثالثة (5%) ارتفاعا وانخفاضا من سعر الاغلاق السابق

## الشركات الأكثر ارتفاعاً وانخفاضاً

### نسبة التغير لاسعار الاغلاق الاكثر انخفاضاً

اسم الشركة	اغلاق	التغير (%)	الاسهم المتداولة
انتاج الالبسة الجاهزة	3.400	-2.86	357,142
مصرف كوردستان الإسلامي	1.260	-1.56	2,500,000
بغداد للمشروبات الغازية	4.450	-1.55	11,165,954
نقل المنتجات النفطية	0.960	-1.03	96,595
المصرف العراقي الاسلامي	1.110	-0.89	3,630,000

### نسبة التغير لاسعار الاغلاق الاكثر ارتفاعاً

اسم الشركة	اغلاق	التغير (%)	الاسهم المتداولة
مدينة العاب الكرخ	4.300	7.50	50,000
العراقية لانتاج البذور	9.800	5.49	18,529,395
فندق بابل	105.000	5.00	1,000
فندق بغداد	11.200	4.19	824,000
الصناعات الالكترونية	0.800	2.56	417,501

## الشركات الأكثر نشاطاً من حيث عدد الأسهم المتداولة (حجم التداول) والقيمة المتداولة

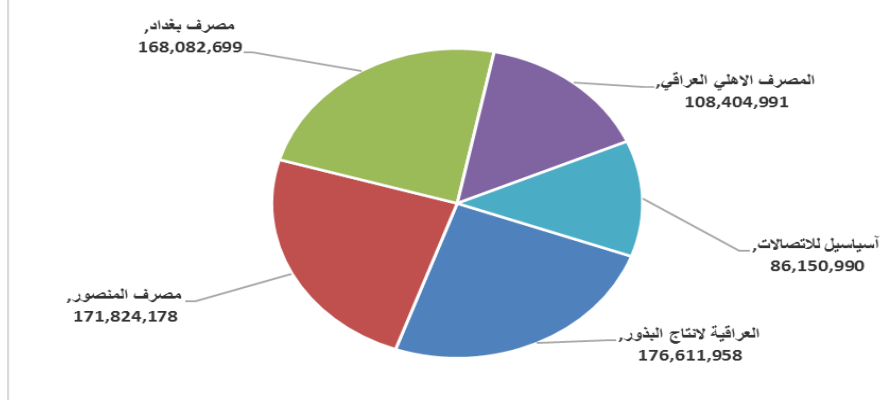
### الشركات الأكثر نشاطاً حسب القيمة المتداولة

اسم الشركة	اغلاق	التغير (%)	القيمة المتداولة
العراقية لانتاج البذور	9.800	5.49	176,611,958
مصرف المنصور	1.370	0.74	171,824,178
مصرف بغداد	2.900	0.69	168,082,699
المصرف الاهلي العراقي	2.500	2.04	108,404,991
آسياسيل للاتصالات	9.410	-0.21	86,150,990

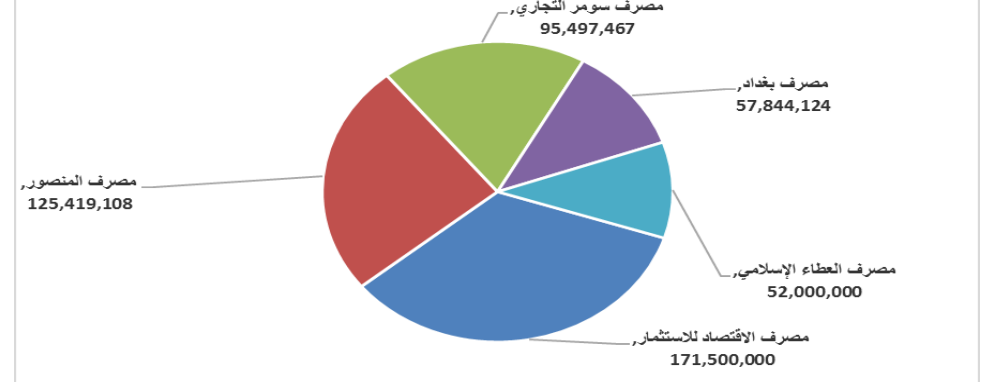
### الشركات الأكثر نشاطاً حسب الاسهم المتداولة (حجم التداول)

اسم الشركة	اغلاق	التغير (%)	الاسهم المتداولة
مصرف الاقتصاد للاستثمار	0.230	0.00	171,500,000
مصرف المنصور	1.370	0.74	125,419,108
مصرف سومر التجاري	0.090	0.00	95,497,467
مصرف بغداد	2.900	0.69	57,844,124
مصرف العطاء الإسلامي	0.140	0.00	52,000,000

### الشركات الأكثر تداولاً من حيث قيمة التداول



### الشركات الأكثر تداولاً من حيث عدد الاسهم





## الجلسة (141) نشرة منصة تداول الاسهم النظامية ليوم الاثنين 2024/8/5 Regular Market Trading

اسم الشركة	رمز الشركة	افتتاح	اعلى سعر	ادنى سعر	المعدل الحالي	المعدل السابق	سعر الاغلاق	اغلق سابق	التغير (%)	الصفقات	الاسهم المتداولة	القيمة المتداولة		
<b>قطاع المصارف</b>														
مصرف بغداد	BBOB	2.880	2.930	2.870	2.910	2.890	2.900	2.880	0.69	55	57,844,124	168,082,699		
المصرف التجاري العراقي	BCOI	0.810	0.820	0.810	0.810	0.810	0.820	0.810	1.23	3	3,400,000	2,758,000		
مصرف الاقتصاد للاستثمار	BEFI	0.240	0.240	0.220	0.240	0.230	0.230	0.230	0.00	40	171,500,000	40,394,449		
مصرف ايلاف الاسلامي	BELF	0.440	0.440	0.440	0.440	0.440	0.440	0.440	0.00	1	33,183	14,601		
مصرف الخليج التجاري	BGUC	0.330	0.330	0.330	0.330	0.330	0.330	0.330	0.00	1	1,000,000	330,000		
المصرف العراقي الاسلامي	BIIB	1.110	1.110	1.100	1.110	1.120	1.110	1.120	-0.89	8	3,630,000	4,028,000		
مصرف الشرق الاوسط	BIME	0.100	0.100	0.100	0.100	0.100	0.100	0.100	0.00	3	13,000,000	1,300,000		
مصرف كوردستان الإسلامي	BKUI	1.260	1.260	1.260	1.260	1.270	1.260	1.270	-1.56	3	2,500,000	3,150,000		
مصرف الموصل	BMFI	0.180	0.180	0.180	0.180	0.180	0.180	0.180	0.00	9	40,160,757	7,228,936		
مصرف المنصور	BMNS	1.370	1.370	1.370	1.370	1.360	1.370	1.360	0.74	71	125,419,108	171,824,178		
المصرف الاهلي العراقي	BNOI	2.420	2.560	2.420	2.510	2.480	2.500	2.450	2.04	60	43,268,866	108,404,991		
مصرف سومر التجاري	BSUC	0.090	0.090	0.090	0.090	0.090	0.090	0.090	0.00	9	95,497,467	8,594,772		
<b>مجموع قطاع المصارف</b>												263	557,253,505	516,110,625
<b>قطاع الاتصالات</b>														
اسيسايل للاتصالات	TASC	9.430	9.450	9.400	9.410	9.430	9.410	9.430	-0.21	48	9,152,099	86,150,990		
<b>مجموع قطاع الاتصالات</b>												48	9,152,099	86,150,990
<b>قطاع التأمين</b>														
الامين للتأمين	NAME	0.630	0.630	0.630	0.630	0.630	0.630	0.630	0.00	1	140,000	88,200		
<b>مجموع قطاع التأمين</b>												1	140,000	88,200
<b>قطاع الخدمات</b>														
بغداد العراق للنقل العام	SBPT	43.000	43.000	43.000	43.000	43.000	43.000	43.000	0.00	6	402,000	17,286,000		
مدينة العاب الكرخ	SKTA	4.400	4.400	4.300	4.360	4.050	4.300	4.000	7.50	6	50,000	218,000		
المعمورة العقارية	SMRI	5.800	5.800	5.790	5.800	5.800	5.800	5.800	0.00	3	54,277	314,764		
النخبة للمقاولات العامة	SNUC	0.650	0.650	0.650	0.650	0.640	0.650	0.640	1.56	14	2,000,000	1,300,000		
<b>مجموع قطاع الخدمات</b>												29	2,506,277	19,118,764
<b>قطاع الصناعة</b>														
بغداد للمشروبات الغازية	IBSD	4.500	4.500	4.450	4.480	4.510	4.450	4.520	-1.55	20	11,165,954	49,968,495		
تصنيع وتسويق التمور	IIDP	1.550	1.600	1.540	1.560	1.540	1.600	1.600	0.00	58	25,835,000	40,418,250		
العراقية للسجاد والمفروشات	IITC	14.600	14.600	14.600	14.600	14.600	14.600	14.600	0.00	16	1,108,000	16,176,800		
الكندي لانتاج اللقاحات	IKLV	1.580	1.580	1.580	1.580	1.580	1.580	1.580	0.00	4	2,000,000	3,160,000		
المنصور الدوائية	IMAP	1.890	1.890	1.880	1.890	1.890	1.880	1.890	-0.53	16	3,221,060	6,078,945		
الخيطة الحديثة	IMOS	8.850	8.850	8.850	8.850	8.800	8.850	8.790	0.68	1	1,000	8,850		
انتاج الالبسة الجاهزة	IRMC	3.400	3.400	3.400	3.400	3.500	3.400	3.500	-2.86	3	357,142	1,214,283		
<b>مجموع قطاع الصناعة</b>												118	43,688,156	117,025,623
<b>قطاع الفنادق والسياحة</b>														
فندق بغداد	HBAG	10.800	11.200	10.800	10.860	10.750	10.800	11.200	4.19	5	824,000	8,948,800		
فندق بابل	HBAY	105.000	105.000	105.000	105.000	100.000	105.000	100.000	5.00	1	1,000	105,000		
فنادق عشتار	HISH	9.750	9.750	9.750	9.750	9.750	9.750	9.750	0.00	4	500,000	4,875,000		
فنادق المنصور	HMAN	42.000	42.000	42.000	42.000	42.000	42.000	42.000	0.00	6	1,638,500	68,817,000		
<b>مجموع قطاع الفنادق والسياحة</b>												16	2,963,500	82,745,800
<b>قطاع الزراعة</b>														
العراقية لانتاج البذور	AISP	9.290	9.850	9.160	9.530	9.270	9.160	9.800	5.49	161	18,529,395	176,611,958		
<b>مجموع قطاع الزراعة</b>												161	18,529,395	176,611,958
<b>مجموع السوق النظامي</b>												636	634,232,932	997,851,960

**الجلسة (140) نشرة المنصة الثانية لتداول الشركات ليوم الاثنين 2024/8/5 Undisclosed Platform Trading**

اسم الشركة	رمز الشركة	افتتاح	اعلى سعر	ادنى سعر	المعدل الحالي	المعدل السابق	سعر الاغلاق	اغلق سابق	التغير (%)	الصفقات	الاسهم المتداولة	القيمة المتداولة
<b>قطاع المصارف</b>												
مصرف العطاء الإسلامي	BLAD	0.130	0.140	0.130	0.130	0.140	0.140	0.140	0.00	13	52,000,000	6,780,000
مصرف الائتمان	BROI	0.860	0.860	0.860	0.860	0.860	0.860	0.860	0.00	3	3,100,000	2,666,000
<b>مجموع قطاع المصارف</b>												9,446,000
<b>قطاع الصناعة</b>												
الفلوجة لانتاج المواد الانشائية	IFCM	3.500	3.500	3.500	3.500	3.500	3.500	3.500	0.00	1	50,000	175,000
<b>مجموع قطاع الصناعة</b>												175,000
<b>مجموع السوق الثاني</b>												<b>9,621,000</b>

**الجلسة (141) نشرة المنصة الثالثة لتداول الشركات ليوم الاثنين 2024/8/5 Undisclosed Platform Trading**

اسم الشركة	رمز الشركة	افتتاح	اعلى سعر	ادنى سعر	المعدل الحالي	المعدل السابق	سعر الاغلاق	اغلق سابق	التغير (%)	الصفقات	الاسهم المتداولة	القيمة المتداولة
<b>قطاع الخدمات</b>												
نقل المنتجات النفطية	SIGT	0.960	0.960	0.960	0.960	0.970	0.960	0.970	-1.03	2	96,595	92,731
<b>مجموع قطاع الخدمات</b>												92,731
<b>قطاع الصناعة</b>												
الصناعات الالكترونية	IELI	0.780	0.800	0.780	0.790	0.780	0.800	0.780	2.56	3	417,501	329,651
الهلال الصناعية	IHLI	1.230	1.230	1.210	1.220	1.190	1.210	1.190	1.68	16	11,813,000	14,382,271
صناعة وتجارة الكارتون	IICM	1.620	1.620	1.600	1.610	1.630	1.600	1.630	-0.62	6	5,250,000	8,445,000
<b>مجموع قطاع الصناعة</b>												23,156,922
<b>مجموع السوق الثالث</b>												<b>23,249,653</b>
<b>مجموع السوق</b>												<b>1,030,722,613</b>

الشركات غير المتداولة لمنصة التداول النظامي لجلسة الاثنين 2024/8/5

اسم الشركة	رمز الشركة	معدل السعر السابق	سعر الإغلاق السابق
قطاع المصارف			
مصرف آسيا العراق الاسلامي	BAIB	0.900	0.900
مصرف جيهان الإسلامي	BCIH	2.200	2.200
مصرف الاستثمار العراقي	BIBI	0.340	0.340
مصرف الاتحاد العراقي	BUOI	0.220	0.220
المصرف الوطني الاسلامي	BNAI	0.570	0.570
مصرف الطيف الاسلامي	BTIB	0.840	0.850
المصرف المتحد	BUND	0.080	0.080
مصرف اشور الدولي	BASH	0.280	0.280
قطاع الاتصالات			
الخاتم للاتصالات	TZNI	2.440	2.440
قطاع التأمين			
دار السلام للتأمين	NDSA	0.830	0.830
قطاع الخدمات			
رحاب كربلاء	HKAR	0.600	0.600
الموصل لمدن الألعاب	SMOF	8.100	8.100
قطاع الصناعة			
طريق الخازر للمواد الاثناية	IKHC	2.100	2.100
العراقية للاعمال الهندسية	IIEW	4.200	4.200
المعدنية والدراجات	IMIB	2.000	2.000
الصناعات الكيماوية والبلاستيكية	INCP	1.710	1.710
قطاع الفنادق والسياحة			
المدينة السياحية لسد الموصل	HTVM	11.000	11.000
الوطنية للاستثمارات السياحية	HNTI	11.500	11.500
قطاع الزراعة			
الاهلية للانتاج الزراعي	AAHP	0.930	0.930
بابل للإنتاج الحيواني والنباتي	ABAP	1.000	1.000
العراقية لتسويق اللحوم	AIPM	5.450	5.450
اسماك الشرق الأوسط	AMEF	7.500	7.500
المنتجات الزراعية	AIRP	20.260	20.260

الشركات غير المتداولة للمنصة الثانية لجلسة الاثنين 2024/8/5

اسم الشركة	رمز الشركة	معدل السعر السابق	سعر الإغلاق السابق
قطاع المصارف			
مصرف العالم الاسلامي	BWOR	1.000	1.000
مصرف القرطاس الإسلامي	BQUR	1.000	1.000
مصرف القابض الإسلامي	BQAB	0.240	0.240
مصرف العربية الاسلامي	BAAI	1.000	1.000
مصرف المشرق العربي	BAMS	—	—
مصرف الثقة الدولي الإسلامي	BTRU	0.750	0.750
مصرف الجنوب الإسلامي	BJAB	1.000	1.000
مصرف المستشار الإسلامي	BMUI	1.000	1.000
مصرف نور العراق	BINI	0.700	0.700
مصرف الاقليم التجاري	BRTB	1.000	1.000
مصرف زين العراق الاسلامي	BZII	0.340	0.340
مصرف أمين العراق الإسلامي	BAME	1.000	1.000
مصرف الانصاري الإسلامي	BANS	1.000	1.000
مصرف أربيل	BERI	0.110	0.110
مصرف عبر العراق للاستثمار	BTRI	0.740	0.740
المصرف الدولي الإسلامي	BINT	0.350	0.350

الشركات غير المتداولة للمنصة الثانية لجلسة الاثنين 2024/8/5

اسم الشركة	رمز الشركة	معدل السعر السابق	سعر الاغلاق السابق
قطاع التأمين			
الحمراء للتأمين	NHAM	0.900	0.900
الاهلية للتأمين	NAHF	0.310	0.310
قطاع الاستثمار			
بين النهرين للاستثمارات المالية	VMES	0.900	0.900
الزوراء للاستثمار المالي	VZAF	0.180	0.180
الونام للاستثمار المالي	VWIF	0.350	0.350
الامين للاستثمار المالي	VAMF	1.000	1.000
قطاع الخدمات			
ابداع شرق الاوسط	SIBD	1.000	1.000
الامين للاستثمارات العقارية	SAEI	2.360	2.360
قطاع الزراعة			
شركة الريباس للدواجن والاعلاف	AREB	—	—
قطاع الفنادق والسياحة			
فندق آشور	HASH	20.290	21.000
قطاع الصناعة			
الصناعات الكيماوية العصرية	IMCI	100.000	100.000
الوطنية لصناعات الاثاث المنزلي	IHFI	2.300	2.300
بغداد لمواد التغليف	IBPM	2.800	2.800

الشركات غير المتداولة للمنصة الثالثة الاثنين 2024/8/5

اسم الشركة	رمز الشركة	معدل السعر السابق	سعر الاغلاق السابق
قطاع المصارف			
مصرف بابل	BBAY	0.070	0.070
قطاع الاستثمار			
الباتك للاستثمارات المالية	VBAT	0.380	0.380
الخير للاستثمار المالي	VKHF	0.240	0.240
قطاع الصناعة			
صناعة المواد الانشائية الحديثة	IMCM	0.490	0.490
الصناعات الخفيفة	ITLI	0.680	0.680
قطاع الفنادق والسياحة			
فندق السدير	HSAD	28.750	28.750
فندق فلسطين	HPAL	21.000	21.000
قطاع الخدمات			
البادية للنقل العام	SBAG	0.560	0.560

نشرة تداول الاسهم المباعة من غير العراقيين في السوق النظامي

اسم الشركة	رمز الشركة	الصفقات	الاسهم المتداولة	القيمة المتداولة
قطاع المصارف				
مصرف بغداد	BBOB	25	30,963,374	90,049,348
المصرف الاهلي العراقي	BNOI	9	11,576,967	29,277,036
مجموع قطاع المصارف		34	42,540,341	119,326,384
قطاع الاتصالات				
اسيا سيل للاتصالات	TASC	15	4,173,852	39,315,686
مجموع قطاع الاتصالات		15	4,173,852	39,315,686
المجموع الكلي		49	46,714,193	158,642,069



الشركات غير المتداولة لمنصة تداول اسهم الشركات غير المدرجة OTC

اسم الشركة	رمز الشركة	معدل السعر السابق
قطاع الخدمات المالية		
الكرمل للوساطة	FKSX	10
الربيع للوساطة	FRSE	—





## سوق العراق للاوراق المالية

الاثنين 2024/8/5

### نشرة السندات غير المتداولة

نوع وفئة السند	نوع الاصدارية	رمز التداول	آخر سعر تداول	تاريخ الإطفاء
سندات بناء / مليون دينار	الأولى	CB10	1030000	10/12/2025
سندات بناء / مليون دينار	الثانية	CB20	964981	19/12/2025
سندات اعمار / 500 الف دينار	الأولى	CB25	—	09/10/2025
سندات اعمار / مليون دينار	الأولى	CB30	984000	09/10/2027
سندات اعمار / 500 الف دينار	الثانية	CB35	—	—
سندات اعمار / مليون دينار	الثانية	CB40	—	—
سندات اعمار / 500 الف دينار	الثالثة	CB45	—	—
سندات اعمار / مليون دينار	الثالثة	CB50	—	—