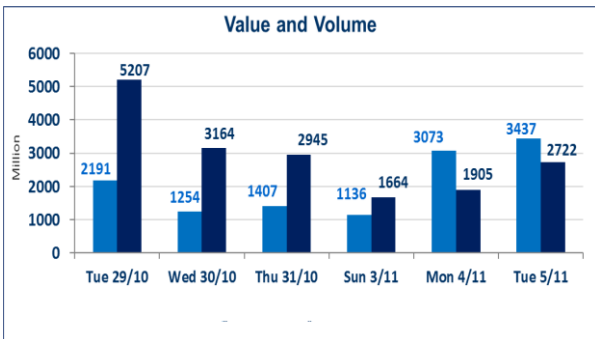


1215

الصفقات المدرجة وOTC

2,722,276,300 قيمة الأسهم المتداولة المدرجة و OTC

3,437,271,197 الاسهم المتداولة المدرجة و OTC

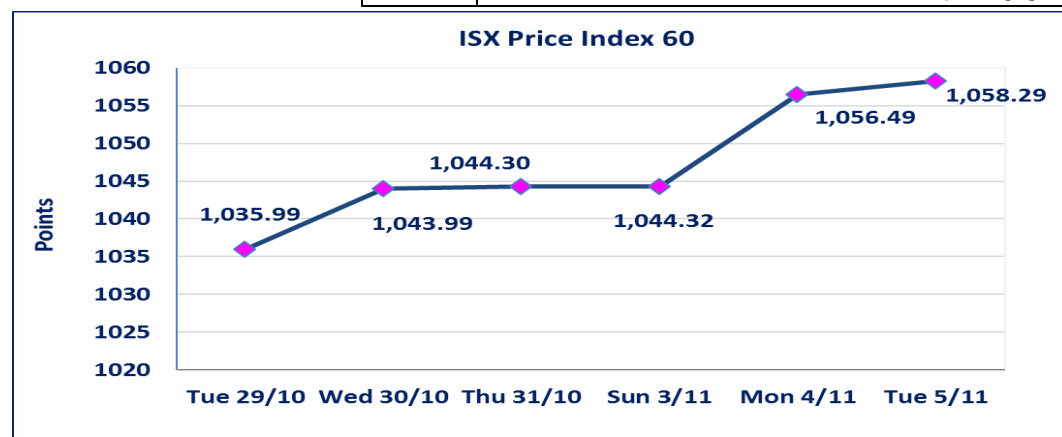
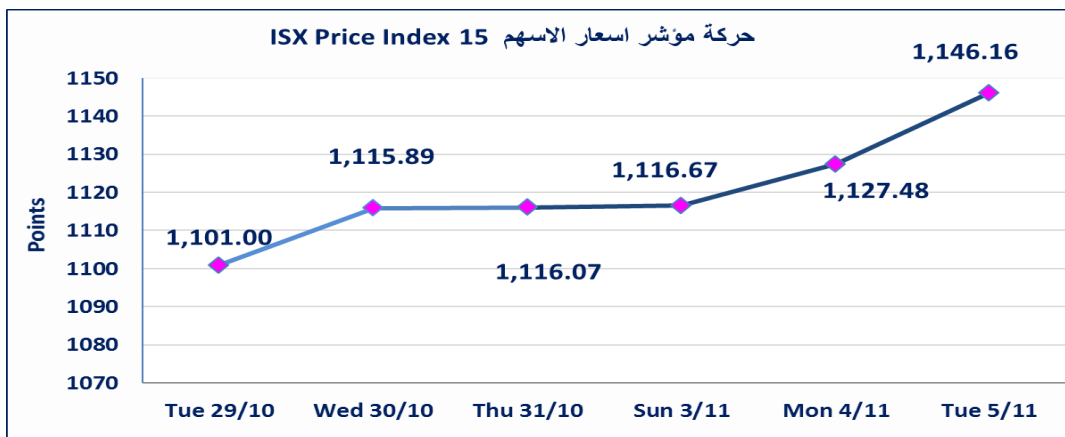


نقطة	1146.16	المؤشر ISX 15 اليوم
نقطة	1127.48	المؤشر ISX 15 السابق
%	1.66	نسبة التغير
نقطة	18.68	عدد النقاط

نقطة	1058.29	المؤشر ISX 60 اليوم
نقطة	1056.49	المؤشر ISX 60 السابق
%	0.170	نسبة التغير
نقطة	1.80	عدد النقاط

50	4 : OTC	الشركات غير المتداولة المدرجة : 46
12		الشركات المرتفعة
10		الشركات المنخفضة

110	6 : OTC	الشركات المدرجة : 104
46	1 : OTC	الشركات المتداولة : 45
5		شركات الهيئة العامة
7		الموقوفة بقرار من هيئة الأوراق المالية



مصرف المال الاسلامي (BMAL) تم انتهاء اجراءات ادراج اسهم الشركة بالمنصة الثانية براس مالها البالغ (250) مليار دينار ، تم بدء وايداع شهادات الاسهم اعتبارا من الخميس 2024/10/24 وسيتم اطلاق التداول بعد ايداع (5%) من راس المال او بعد مرور 21 من تاريخ بدء الايداع

بوابة عشتار للنظم وخدمات الدفع (FISH) تم انتهاء اجراءات ادراج اسهم الشركة بمنصة OTC براس مالها البالغ (300) مليار دينار ، تم بدء وايداع شهادات الاسهم اعتبارا من الاحد 2024/10/20 وسيتم اطلاق التداول بعد ايداع (5%) من راس المال او بعد مرور 21 من تاريخ بدء الايداع

الحد الأعلى والادنى للتغير في السعر نسبة التغير في المنصة النظامية (15%) ، ونسبة التغير في المنصة الثانية (20%) ، ونسبة التغير في المنصة الثالثة (5%) ارتفاعا وانخفاضا من سعر الاغلاق السابق

## الشركات الأكثر ارتفاعاً وانخفاضاً

### نسبة التغير لاسعار الاغلاق الاكثر انخفاضاً

اسم الشركة	اغلاق	التغير (%)	الاسهم المتداولة
التمور العراقية	4.590	-15.00	162,796
المصرف المتحد للاستثمار	0.060	-14.29	1,649,818,515
رحاب كربلاء	0.550	-5.17	1,159,277
الوطنية لصناعات الاثاث المنزلي	1.450	-3.33	694,454
الاهلية للانتاج الزراعي	1.030	-1.90	20,000

### نسبة التغير لاسعار الاغلاق الاكثر ارتفاعاً

اسم الشركة	اغلاق	التغير (%)	الاسهم المتداولة
الكندي لانتاج اللقاحات	3.150	14.96	22,556,000
مصرف الموصل	0.170	13.33	493,019,073
العراقية لانتاج وتسويق اللحوم	6.000	7.14	1,700,000
العراقية للاعمال الهندسية	9.000	5.88	2,817,792
فندق فلسطين	23.150	4.99	20,000

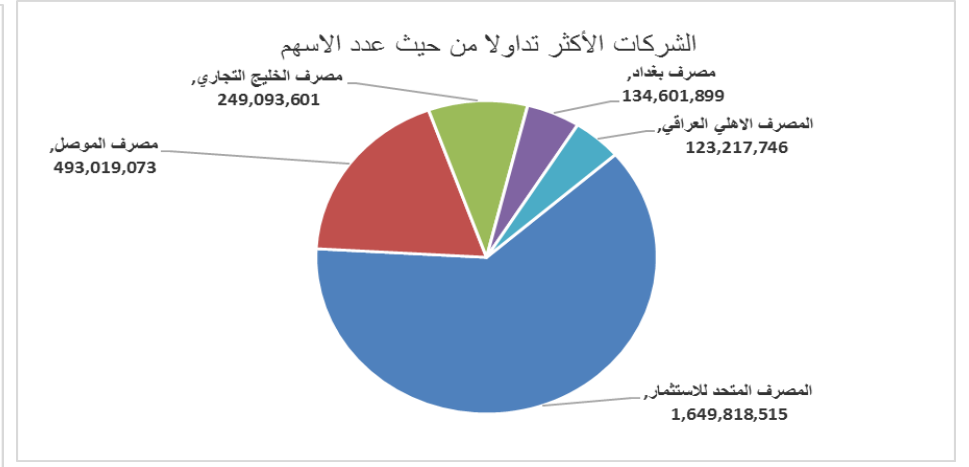
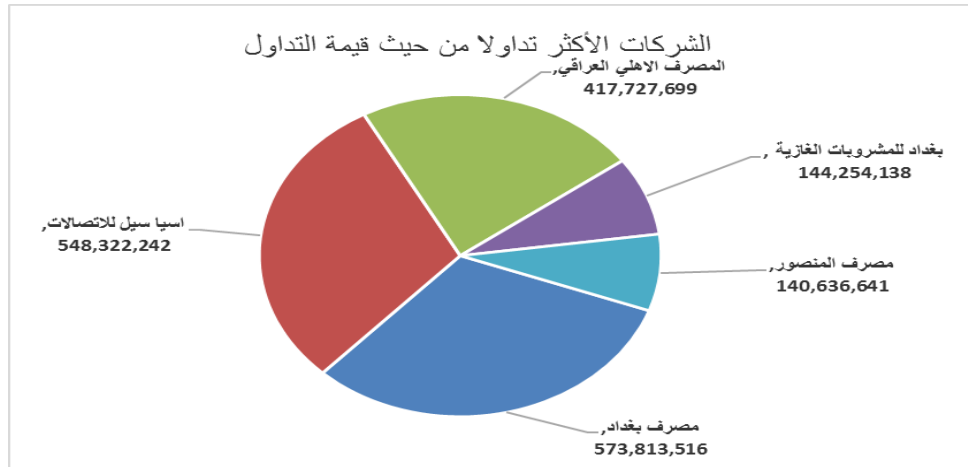
## الشركات الأكثر نشاطاً من حيث عدد الأسهم المتداولة (حجم التداول) والقيمة المتداولة

### الشركات الاكثر نشاطاً حسب القيمة المتداولة

اسم الشركة	اغلاق	التغير (%)	القيمة المتداولة
مصرف بغداد	4.280	1.42	573,813,516
اسيا سيل للاتصالات	11.900	4.85	548,322,242
المصرف الاهلي العراقي	3.400	2.41	417,727,699
بغداد للمشروبات الغازية	4.140	-0.24	144,254,138
مصرف المنصور	1.910	0.00	140,636,641

### الشركات الاكثر نشاطاً حسب الاسهم المتداولة (حجم التداول)

اسم الشركة	اغلاق	التغير (%)	الاسهم المتداولة
المصرف المتحد للاستثمار	0.060	-14.29	1,649,818,515
مصرف الموصل	0.170	13.33	493,019,073
مصرف الخليج التجاري	0.310	0.00	249,093,601
مصرف بغداد	4.280	1.42	134,601,899
المصرف الاهلي العراقي	3.400	2.41	123,217,746





الجلسة (204) نشرة منصة تداول الاسهم النظامية ليوم الثلاثاء 2024/11/5

اسم الشركة	رمز الشركة	افتتاح	اعلى سعر	ادنى سعر	المعدل الحالي	المعدل السابق	سعر الاغلاق	اغلاق سابق	التغير (%)	الصفقات	الاسهم المتداولة	القيمة المتداولة		
قطاع المصارف														
مصرف اشور الدولي	BASH	0.300	0.300	0.300	0.300	0.300	0.300	0.300	0.00	18	58,000,000	17,400,000		
مصرف بغداد	BBOB	4.220	4.290	4.220	4.260	4.170	4.280	4.220	1.42	162	134,601,899	573,813,516		
المصرف التجاري العراقي	BCOI	0.880	0.890	0.880	0.890	0.890	0.890	0.890	0.00	7	6,001,000	5,340,880		
مصرف الاقتصاد	BEFI	0.270	0.270	0.270	0.270	0.270	0.270	0.270	0.00	2	741,000	200,070		
مصرف الخليج التجاري	BGUC	0.310	0.310	0.310	0.310	0.310	0.310	0.310	0.00	43	249,093,601	77,219,016		
مصرف الاستثمار العراقي	BIBI	0.300	0.300	0.300	0.300	0.290	0.300	0.300	0.00	2	2,100,000	630,000		
المصرف العراقي الاسلامي	BIIB	1.550	1.550	1.530	1.530	1.540	1.540	1.530	-0.65	42	26,249,348	40,266,289		
مصرف الشرق الاوسط	BIME	0.080	0.080	0.070	0.070	0.080	0.080	0.070	0.00	7	6,779,041	505,533		
مصرف كردستان	BKUI	0.900	0.900	0.900	0.900	0.900	0.900	0.900	0.00	10	15,530,000	13,977,000		
مصرف الموصل	BMFI	0.160	0.170	0.160	0.170	0.150	0.170	0.150	13.33	47	493,019,073	82,737,210		
مصرف المنصور	BMNS	1.910	1.920	1.910	1.910	1.910	1.910	1.910	0.00	41	73,620,907	140,636,641		
المصرف الاهلي العراقي	BNOI	3.320	3.500	3.320	3.390	3.320	3.400	3.320	2.41	160	123,217,746	417,727,699		
مصرف سومر التجاري	BSUC	0.090	0.090	0.090	0.090	0.090	0.090	0.090	0.00	2	501,104	45,099		
مجموع قطاع المصارف												543	1,189,454,719	1,370,498,954
قطاع الاتصالات														
اسيا سيل للاتصالات	TASC	11.400	12.000	11.400	11.840	11.340	11.900	11.340	4.85	137	46,313,970	548,322,242		
مجموع قطاع الاتصالات												137	46,313,970	548,322,242
قطاع التأمين														
الامين للتأمين	NAME	0.800	0.800	0.800	0.800	0.800	0.800	0.800	0.00	13	1,220,193	976,154		
دار السلام للتأمين	NDSA	0.730	0.730	0.730	0.730	0.730	0.730	0.730	0.00	1	68,084	49,701		
الخليج للتأمين	NGIR	0.370	0.370	0.370	0.370	0.370	0.370	0.370	0.00	1	6,000	2,220		
مجموع قطاع التأمين												15	1,294,277	1,028,076
قطاع الخدمات														
مدينة العاب الكرخ	SKTA	4.500	4.500	4.500	4.500	4.500	4.500	4.500	0.00	1	2,738	12,321		
الموصل لمدن الالعاب	SMOF	9.000	9.000	9.000	9.000	9.010	9.000	9.010	-0.11	1	250,000	2,250,000		
رحاب كربلاء	HKAR	0.580	0.580	0.580	0.580	0.550	0.550	0.580	-5.17	7	1,159,277	669,381		
مجموع قطاع الخدمات												9	1,412,015	2,931,702
قطاع الصناعة														
بغداد للمشروبات الغازية	IBSD	4.150	4.180	4.150	4.150	4.140	4.150	4.140	-0.24	61	34,761,515	144,254,138		
صناعة وتجارة الكارتون	IICM	2.400	2.400	2.400	2.400	2.390	2.400	2.390	0.42	2	287,500	690,000		
التمور العراقية	IIDP	4.700	4.700	4.700	4.660	5.400	4.590	5.400	-15.00	3	162,796	758,234		
العراقية للاعمال الهندسية	IIEW	8.500	9.000	8.500	8.900	8.450	9.000	8.450	5.88	14	2,817,792	25,076,246		
العراقية للسجاد والمفروشات	IITC	16.700	16.700	16.700	16.700	16.560	16.700	16.560	0.00	2	160,453	2,679,565		
طريق الخازن للمواد الانشائية	IKHC	2.470	2.500	2.470	2.500	2.500	2.500	2.470	0.00	8	15,321,448	38,302,610		
الكندي لانتاج اللقاحات	IKLV	2.750	3.150	2.750	3.110	2.680	3.150	2.680	14.96	32	22,556,000	70,149,355		
المنصور الدوائية	IMAP	2.580	2.580	2.580	2.580	2.600	2.570	2.600	-0.39	22	3,920,000	10,101,600		
المعدنية والدراجات	IMIB	2.500	2.500	2.500	2.500	2.500	2.500	2.500	0.00	4	1,943,924	4,859,810		
الخباطة الحديثة	IMOS	8.600	8.600	8.600	8.600	8.600	8.600	8.600	0.00	5	5,903,848	50,773,093		
مجموع قطاع الصناعة												153	87,835,276	347,644,651
قطاع الفنادق والسياحة														
فندق بغداد	HBAG	12.570	13.000	12.570	13.000	12.920	13.000	12.920	3.42	7	113,539	1,475,596		
فنادق عشتار	HISH	10.510	10.510	10.510	10.500	10.500	10.500	10.500	0.00	5	405,357	4,257,249		
مجموع الفنادق والسياحة												12	518,896	5,732,845
قطاع الزراعة														
الاهلية للانتاج الزراعي	AAHP	1.030	1.030	1.030	1.030	1.030	1.030	1.030	-1.90	1	20,000	20,600		
العراقية لانتاج وتسويق اللحوم	AIPM	5.800	6.000	5.800	5.980	5.490	6.000	5.490	7.14	14	1,700,000	10,160,000		
العراقية لانتاج البذور	AISP	9.100	9.100	9.100	8.960	9.090	9.030	9.090	-0.55	87	9,175,569	82,251,903		
مجموع قطاع الزراعة												102	10,895,569	92,432,503
مجموع السوق النظامي												971	1,337,724,722	2,368,590,973

الجلسة (204) نشرة المنصة الثانية لتداول الشركات ليوم الثلاثاء 2024/11/5 Second Platform Trading

اسم الشركة	رمز الشركة	افتتاح	اعلى سعر	ادنى سعر	المعدل الحالي	المعدل السابق	سعر الاغلاق	اغلق سابق	التغير (%)	الصفقات	الاسهم المتداولة	القيمة المتداولة
قطاع المصارف												
مصرف العطاء الاسلامي	BLAD	0.120	0.120	0.120	0.120	0.120	0.120	0.120	0.00	23	75,604,382	9,072,526
مصرف الائتمان	BROI	0.810	0.820	0.810	0.810	0.810	0.820	0.820	0.00	36	82,227,343	66,829,148
مجموع قطاع المصارف										59	157,831,725	75,901,674
قطاع الخدمات												
الامين للاستثمارات العقارية	SAEI	2.750	2.750	2.750	2.750	2.790	2.750	2.750	0.00	1	250,000	687,500
مجموع قطاع الخدمات										1	250,000	687,500
قطاع الصناعة												
الوطنية لصناعات الاثاث المنزلي	IHFI	1.420	1.450	1.400	1.420	1.500	1.450	1.420	-3.33	4	694,454	984,458
مجموع قطاع الصناعة										4	694,454	984,458
مجموع السوق الثاني										64	158,776,179	77,573,632

الجلسة (204) نشرة المنصة الثالثة لتداول الشركات ليوم الثلاثاء 2024/11/5 Undisclosed Platform Trading

اسم الشركة	رمز الشركة	افتتاح	اعلى سعر	ادنى سعر	المعدل الحالي	المعدل السابق	سعر الاغلاق	اغلق سابق	التغير (%)	الصفقات	الاسهم المتداولة	القيمة المتداولة
قطاع المصارف												
المصرف المتحد للاستثمار	BUND	0.070	0.070	0.060	0.060	0.070	0.060	0.070	-14.29	44	1,649,818,515	98,989,131
مجموع قطاع المصارف										44	1,649,818,515	98,989,131
قطاع الخدمات												
البادية للنقل العام	SBAG	0.550	0.550	0.550	0.550	0.550	0.550	0.550	0.00	2	23,121,695	12,716,932
مجموع قطاع الخدمات										2	23,121,695	12,716,932
قطاع الصناعة												
الصناعات الالكترونية	IELI	1.540	1.610	1.540	1.600	1.490	1.610	1.540	4.55	20	9,248,156	14,831,832
الهلال الصناعية	IHLI	2.020	2.020	1.990	1.990	1.980	2.000	1.990	0.00	15	8,730,000	17,407,000
الصناعات الخفيفة	ITLI	1.270	1.320	1.270	1.320	1.260	1.320	1.270	4.76	65	42,012,479	55,338,972
مجموع قطاع الصناعة										100	59,990,635	87,577,804
قطاع الفنادق والسياحة												
فندق فلسطين	HPAL	23.000	23.150	23.000	23.080	22.020	23.150	23.080	4.99	2	20,000	461,500
مجموع الفنادق والسياحة										2	20,000	461,500
مجموع السوق الثالث										148	1,732,950,845	199,745,367
مجموع السوق										1,183	3,229,451,746	2,645,909,972

## الشركات غير المتداولة لمنصة التداول النظامي لجلسة الثلاثاء 2024/11/5

اسم الشركة	رمز الشركة	معدل السعر السابق	سعر الاغلاق السابق
قطاع المصارف			
مصرف ايلاف الاسلامي	BELF	0.460	0.460
مصرف الاتحاد العراقي	BUOI	0.200	0.200
مصرف آسيا العراق الاسلامي	BAIB	0.900	0.900
مصرف جيهان الإسلامي	BCIH	2.030	2.030
مصرف الطيف الاسلامي	BTIB	0.750	0.750
قطاع الاتصالات			
الخاتم للاتصالات	TZNI	2.370	2.370
قطاع الخدمات			
النخبة للمقاولات العامة	SNUC	0.730	0.730
المعمورة للاستثمارات العقارية	SMRI	6.100	6.050
بغداد العراق للنقل العام	SBPT	60.650	60.250
قطاع الفنادق والسياحة			
المدينة السياحية لسد الموصل	HTVM	8.500	8.500
فندق بابل	HBAY	101.000	101.000
الوطنية للاستثمارات السياحية	HNTI	10.000	10.000
فندق السدير	HSAD	27.000	27.000
فنادق المنصور	HMAN	41.000	41.000
قطاع الزراعة			
المنتجات الزراعية	AIRP	19.000	19.000
بابل للإنتاج الحيواني والنباتي	ABAP	3.960	3.960
اسماك الشرق الأوسط	AMEF	7.500	7.500

## الشركات غير المتداولة للمنصة الثانية لجلسة الثلاثاء 2024/11/5

اسم الشركة	رمز الشركة	معدل السعر السابق	سعر الاغلاق السابق
قطاع المصارف			
مصرف عبر العراق للاستثمار	BTRI	0.490	0.490
مصرف الجنوب الإسلامي	BJAB	0.940	0.940
مصرف نور العراق	BINI	0.450	0.450
مصرف العالم الاسلامي	BWOR	1.000	1.000
مصرف القرطاس الإسلامي	BQUR	1.000	1.000
مصرف القابض الإسلامي	BQAB	0.240	0.240
مصرف المشرق العربي	BAMS	—	—
مصرف الاقليم التجاري	BRTB	1.000	1.000
مصرف التنمية	BIDB	1.000	1.000
مصرف المستشار الاسلامي	BMUI	1.000	1.000
مصرف أربيل	BERI	0.110	0.110
المصرف الدولي الإسلامي	BINT	0.250	0.250
مصرف العربية الاسلامي	BAAI	1.000	1.000
مصرف امين العراق	BAME	1.000	1.000
مصرف الانصاري الإسلامي	BANS	1.000	1.000

## الشركات غير المتداولة للمنصة الثانية لجلسة الثلاثاء 2024/11/5

اسم الشركة	رمز الشركة	معدل السعر السابق	سعر الاغلاق السابق
قطاع التأمين			
الحمراء للتأمين	NHAM	0.760	0.760
الاهلية للتأمين	NAHF	0.800	0.800
قطاع الاستثمار			
الامين للاستثمار المالي	VAMF	1.000	1.000
الونام للاستثمار المالي	VWIF	0.330	0.320
قطاع الزراعة			
شركة الريباس للدواجن والاعلاف	AREB	—	—
قطاع الخدمات			
ابداع شرق الاوسط	SIBD	1.000	1.000
قطاع الفنادق والسياحة			
فندق آشور	HASH	25.000	25.000
قطاع الصناعة			
الصناعات الكيماوية العصرية	IMCI	100.000	100.000
بغداد لمواد التغليف	IBPM	3.000	3.000
الفلوجة لانتاج المواد الانشائية	IFCM	3.420	3.420

### الشركات غير المتداولة للمنصة الثالثة الثلاثاء 2024/11/5

اسم الشركة	رمز الشركة	معدل السعر السابق	سعر الاغلاق السابق
قطاع الخدمات			
نقل المنتجات النفطية	SIGT	0.920	0.920
قطاع الاستثمار			
الباتك للاستثمارات المالية	VBAT	0.390	0.390
قطاع الزراعة			
الحديثة للانتاج الحيواني	AMAP	0.480	0.480
قطاع الصناعة			
صناعة المواد الانشائية الحديثة	IMCM	0.480	0.480



سوق العراق للأوراق المالية  
IRAQ STOCK EXCHANGE

سوق العراق للأوراق المالية

نشرة تداول أسهم غير العراقيين لجلسة الثلاثاء 2024/11/5

نشرة تداول الاسهم المشتراة لغير العراقيين في السوق النظامي

اسم الشركة	رمز الشركة	الصفقات	الاسهم المتداولة	القيمة المتداولة
قطاع المصارف				
مصرف المنصور للاستثمار	BMNS	1	361,643	690,738
مجموع قطاع المصارف		1	361,643	690,738
قطاع الاتصالات				
اسيا سيل للاتصالات	TASC	18	15,280,710	182,828,499
مجموع قطاع الاتصالات		18	15,280,710	182,828,499
المجموع الكلي		19	15,642,353	183,519,237

نشرة تداول الاسهم المباعة من غير العراقيين في السوق النظامي

اسم الشركة	رمز الشركة	الصفقات	الاسهم المتداولة	القيمة المتداولة
قطاع المصارف				
مصرف بغداد	BBOB	13	5,000,000	21,270,000
مصرف المنصور للاستثمار	BMNS	21	60,000,000	114,600,000
مجموع قطاع المصارف		34	65,000,000	135,870,000
قطاع الصناعة				
بغداد للمشروبات الغازية	IBSD	10	4,000,000	16,615,134
مجموع قطاع الصناعة		10	4,000,000	16,615,134
المجموع الكلي		44	69,000,000	152,485,134

نشرة تداول الاسهم المشتراة لغير العراقيين في سوق الشركات الغير مدرجه

اسم الشركة	رمز الشركة	الصفقات	الاسهم المتداولة	القيمة المتداولة
قطاع المصارف				
مصرف الوركاء للاستثمار و الن	BWAI	2	25,000,000	9,500,000
مجموع		2	25,000,000	9,500,000
المجموع الكلي		2	25,000,000	9,500,000

الجلسة (33) نشرة لمنصة تداول اسهم الشركات غير المدرجة OTC

اسم الشركة	رمز الشركة	اعلى سعر	ادنى سعر	المعدل الحالي	الصفقات	الاسهم المتداولة	القيمة المتداولة
قطاع المصارف							
مصرف الوركاء للاستثمار والتمويل	BWAI	0.38	0.36	0.37	32	207,819,451	76,366,327
مجموع قطاع مصارف					32	207,819,451	76,366,327
مجموع السوق					32	207,819,451	76,366,327

الشركات غير المتداولة لمنصة تداول اسهم الشركات غير المدرجة OTC

اسم الشركة	رمز الشركة	معدل السعر السابق
قطاع المصارف		
مصرف السنام الإسلامي	BSAN	-
قطاع الخدمات المالية		
الربيع للوساطة	FRSE	10.000
الكرمل للوساطة	FKSX	8.000



### نشرة السندات غير المتداولة

تاريخ الإطفاء	آخر سعر تداول	رمز التداول	نوع الاصدارية	نوع وفئة السند
10/12/2025	1030000	CB10	الأولى	سندات بناء / مليون دينار
19/12/2025	964981	CB20	الثانية	سندات بناء / مليون دينار
09/10/2025	—	CB25	الأولى	سندات اعمار / 500 الف دينار
09/10/2027	984000	CB30	الأولى	سندات اعمار / مليون دينار
—	—	CB35	الثانية	سندات اعمار / 500 الف دينار
—	—	CB40	الثانية	سندات اعمار / مليون دينار
—	—	CB45	الثالثة	سندات اعمار / 500 الف دينار
—	—	CB50	الثالثة	سندات اعمار / مليون دينار
—	—	CB55	الأولى	سندات انجاز / 500 الف دينار
—	—	CB60	الأولى	سندات انجاز / مليون دينار