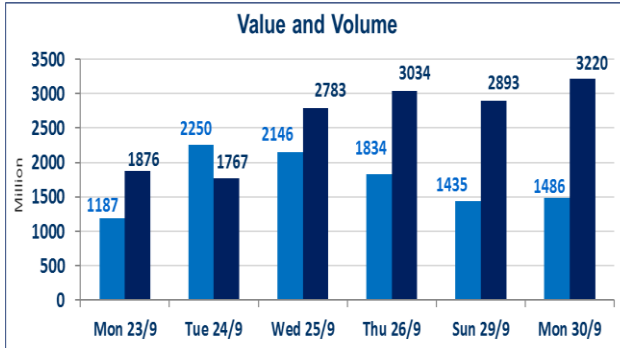


778	الصفقات
-----	---------

3,220,806,291	قيمة الأسهم المتداولة
---------------	-----------------------

1,486,997,378	الاسهم المتداولة
---------------	------------------

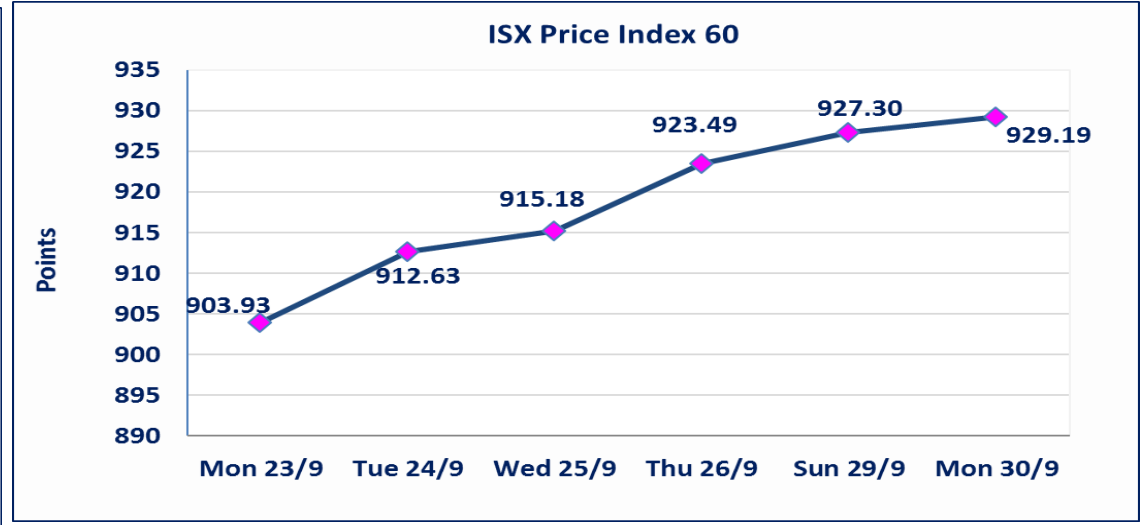
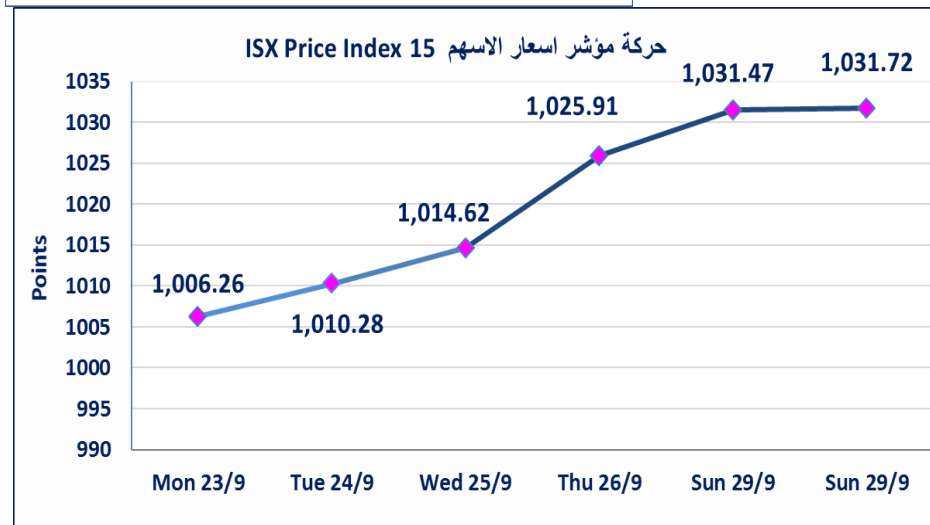


نقطة	1031.72	المؤشر ISX 15 اليوم
نقطة	1031.47	المؤشر ISX 15 السابق
%	0.02	نسبة التغير
نقطة	0.25	عدد النقاط

نقطة	929.19	المؤشر ISX 60 اليوم
نقطة	927.30	المؤشر ISX 60 السابق
%	0.20	نسبة التغير
نقطة	1.89	عدد النقاط

54	الشركات غير المتداولة
6	الشركات المرتفعة
11	الشركات المنخفضة
4	شركات منصة / OTC

103	الشركات المدرجة
37	الشركات المتداولة
5	شركات الهيئة العامة
7	الموقوفة بقرار من هيئة الأوراق المالية



الحد الأعلى والادنى للتغير في السعر

نسبة التغير في المنصة النظامية (15%) ، ونسبة التغير في المنصة الثانية (20%) ، ونسبة التغير في المنصة الثالثة (5%) ارتفاعا وانخفاضا من سعر الاغلاق السابق

الشركات الأكثر ارتفاعاً وانخفاضاً

نسبة التغير لاسعار الاغلاق الاكثر انخفاضاً

اسم الشركة	اغلاق	التغير (%)	الاسهم المتداولة
مصرف الاتحاد العراقي	0.250	-7.41	305,680
الهلال الصناعية	1.210	-4.72	200,000
صناعة وتجارة الكارتون	2.150	-4.44	322,000
المعمورة العقارية	5.500	-4.35	278,782
الصناعات الالكترونية	0.920	-4.17	4,000,000

نسبة التغير لاسعار الاغلاق الاكثر ارتفاعاً

اسم الشركة	اغلاق	التغير (%)	الاسهم المتداولة
بغداد العراق للنقل العام	54.900	8.18	187,800
مصرف الائتمان	0.880	2.33	1,359,678
صناعة المواد الانشائية الحديثة	0.500	2.04	18,000
بغداد للمشروبات الغازية	3.990	1.79	44,890,738
مصرف المنصور	1.720	1.18	882,660,682

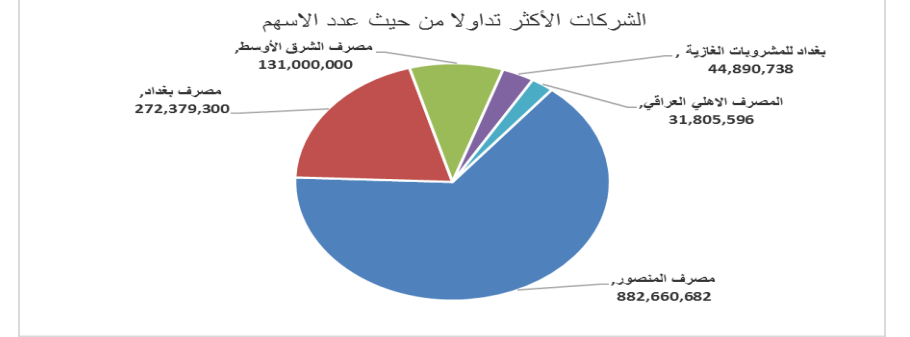
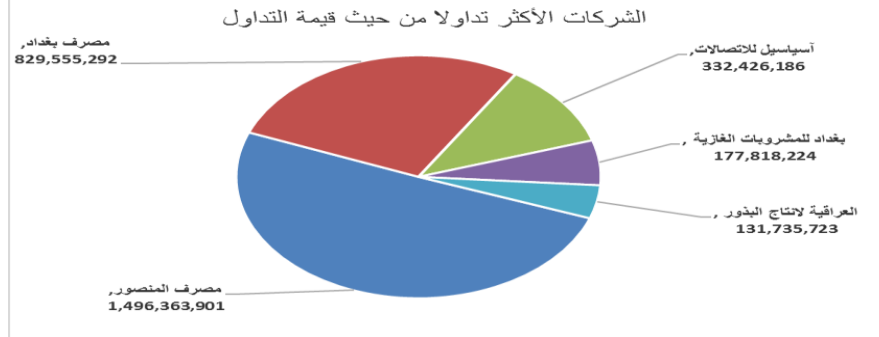
الشركات الأكثر نشاطاً من حيث عدد الأسهم المتداولة (حجم التداول) والقيمة المتداولة

الشركات الاكثر نشاطاً حسب القيمة المتداولة

اسم الشركة	اغلاق	التغير (%)	القيمة المتداولة
مصرف المنصور	1.720	1.18	1,496,363,901
مصرف بغداد	3.080	0.00	829,555,292
آسياسيل للاتصالات	11.050	0.00	332,426,186
بغداد للمشروبات الغازية	3.990	1.79	177,818,224
العراقية لانتاج البذور	8.440	-1.52	131,735,723

الشركات الاكثر نشاطاً حسب الاسهم المتداولة (حجم التداول)

اسم الشركة	اغلاق	التغير (%)	الاسهم المتداولة
مصرف المنصور	1.720	1.18	882,660,682
مصرف بغداد	3.080	0.00	272,379,300
مصرف الشرق الأوسط	0.070	0.00	131,000,000
بغداد للمشروبات الغازية	3.990	1.79	44,890,738
المصرف الاهلي العراقي	2.660	-0.75	31,805,596



الجلسة (179) نشرة منصة تداول الاسهم النظامية ليوم الاثنين 2024/9/30 Regular Market Trading

اسم الشركة	رمز الشركة	افتتاح	اعلى سعر	الدى سعر	المعدل الحالي	المعدل السابق	سعر الاغلاق	اغلاق سابق	التغير (%)	الصفقات	الاسهم المتداولة	القيمة المتداولة	
قطاع المصارف													
مصرف اشور الدولي	BASH	0.300	0.300	0.300	0.300	0.300	0.300	0.300	0.00	1	21,150	6,345	
مصرف بغداد	BBOB	3.080	3.080	3.000	3.050	3.050	3.080	3.080	0.00	120	272,379,300	829,555,292	
مصرف الاقتصاد	BEFI	0.250	0.250	0.250	0.250	0.250	0.250	0.250	0.00	1	1,133,333	283,333	
مصرف الخليج التجاري	BGUC	0.330	0.330	0.320	0.330	0.330	0.320	0.330	-3.03	5	9,205,295	2,995,794	
مصرف الاستثمار العراقي	BIBI	0.310	0.310	0.310	0.310	0.310	0.310	0.310	0.00	1	1,500,000	465,000	
المصرف العراقي الاسلامي	BIIB	1.350	1.350	1.350	1.350	1.350	1.350	1.350	0.00	21	17,504,240	23,630,724	
مصرف الشرق الاوسط	BIME	0.070	0.070	0.070	0.070	0.070	0.070	0.070	0.00	7	131,000,000	9,170,000	
مصرف الموصل	BMFI	0.170	0.170	0.170	0.170	0.170	0.170	0.170	0.00	1	2,000,000	340,000	
مصرف المنصور	BMNS	1.700	1.730	1.690	1.700	1.700	1.720	1.700	1.18	155	882,660,682	1,496,363,901	
المصرف الاهلي العراقي	BNOI	2.680	2.700	2.650	2.660	2.660	2.660	2.660	-0.75	53	31,805,596	84,652,860	
مصرف الطيف الاسلامي	BTIB	0.780	0.780	0.780	0.780	0.780	0.780	0.780	0.00	3	83,939	65,472	
مصرف الاتحاد العراقي	BUOI	0.250	0.250	0.250	0.270	0.250	0.270	0.250	-7.41	2	305,680	76,420	
مجموع قطاع المصارف											370	1,349,599,215	2,447,605,142
قطاع الاتصالات													
اسيايسل للاتصالات	TASC	11.050	11.070	11.000	11.050	11.040	11.050	11.050	0.00	130	30,090,570	332,426,186	
الخاتم للاتصالات	TZNI	2.400	2.400	2.400	2.400	2.400	2.400	2.400	0.00	2	168,999	405,598	
مجموع قطاع الاتصالات											132	30,259,569	332,831,783
قطاع الخدمات													
بغداد العراق للنقل العام	SBPT	51.000	54.900	51.000	54.400	50.750	54.900	54.900	8.18	7	187,800	10,217,220	
مدينة ألعاب الكرخ	SKTA	4.600	4.600	4.600	4.600	4.600	4.600	4.600	0.00	2	53,218	244,803	
المعمورة العقارية	SMRI	5.750	5.750	5.500	5.510	5.750	5.500	5.750	-4.35	7	278,782	1,535,497	
رحاب كربلاء	HKAR	0.400	0.400	0.400	0.400	0.400	0.400	0.400	0.00	2	890,000	356,000	
مجموع قطاع الخدمات											18	1,409,800	12,353,519
قطاع الصناعة													
بغداد للمشروبات الغازية	IBSD	3.920	3.990	3.920	3.960	3.910	3.990	3.920	1.79	59	44,890,738	177,818,224	
العراقية لتصنيع التمور	IIDP	2.990	2.990	2.990	2.960	2.990	2.950	2.990	-1.34	12	17,048,205	50,534,133	
العراقية للاعمال الهندسية	IIEW	9.500	9.500	9.500	9.500	9.500	9.500	9.500	0.00	1	5,000	47,500	
الخطاطة الحديثة	IMOS	8.550	8.600	8.550	8.560	8.550	8.550	8.600	0.00	10	141,885	1,214,511	
انتاج الالبسة الجاهزة	IRMC	3.530	3.530	3.530	3.530	3.520	3.530	3.530	0.28	2	298,000	1,051,940	
مجموع قطاع الصناعة											84	62,383,828	230,666,308
قطاع الفنادق والسياحة													
فندق بغداد	HBAG	11.000	11.000	11.000	11.000	11.000	11.000	11.000	0.00	3	300,000	3,300,000	
فنادق عشتار	HISH	9.600	9.600	9.550	9.590	9.690	9.600	9.600	0.00	10	737,740	7,077,304	
فنادق المنصور	HMAN	40.000	40.000	40.000	40.000	40.000	40.000	40.000	0.00	4	709,000	28,360,000	
مجموع قطاع الفنادق والسياحة											17	1,746,740	38,737,304
قطاع الزراعة													
العراقية لانتاج البذور	AISP	8.500	8.560	8.430	8.470	8.630	8.440	8.470	-1.52	113	15,550,000	131,735,723	
مجموع الزراعة											113	15,550,000	131,735,723
مجموع السوق النظامي											734	1,460,949,152	3,193,929,780

الجلسة (178) نشرة المنصة الثانية لتداول الشركات ليوم الاثنين 2024/9/30 Undisclosed Platform Trading

اسم الشركة	رمز الشركة	افتتاح	اعلى سعر	ادنى سعر	المعدل الحالي	المعدل السابق	سعر الاغلاق	اغلاق سابق	التغير (%)	الصفقات	الاسهم المتداولة	القيمة المتداولة
قطاع المصارف												
مصرف الائتمان	BROI	0.880	0.880	0.880	0.880	0.860	0.880	0.860	2.33	2	1,359,678	1,196,517
مجموع قطاع المصارف												1,196,517
قطاع الصناعة												
الفلوجة لانتاج المواد الانشائية	IFCM	3.440	3.460	3.440	3.450	3.430	3.440	3.490	-1.43	5	784,725	2,704,454
الوطنية لصناعات الاثاث المنزلي	IHFI	1.500	1.500	1.500	1.500	1.500	1.500	1.500	0.00	4	1,887,607	2,831,411
مجموع قطاع الصناعة												5,535,865
مجموع السوق الثاني												6,732,381

الجلسة (179) نشرة المنصة الثالثة لتداول الشركات ليوم الاثنين 2024/9/30 Undisclosed Platform Trading

اسم الشركة	رمز الشركة	افتتاح	اعلى سعر	ادنى سعر	المعدل الحالي	المعدل السابق	سعر الاغلاق	اغلاق سابق	التغير (%)	الصفقات	الاسهم المتداولة	القيمة المتداولة
قطاع الصناعة												
الصناعات الالكترونية	IELI	0.940	0.940	0.920	0.930	0.980	0.920	0.960	-4.17	5	4,000,000	3,730,000
الهلال الصناعية	IHLI	1.210	1.210	1.210	1.210	1.260	1.210	1.270	-4.72	1	200,000	242,000
صناعة وتجارة الكارتون	IICM	2.200	2.200	2.150	2.150	2.250	2.150	2.250	-4.44	2	322,000	693,400
الصناعات الكيماوية والبلاستيكية	INCP	1.880	1.920	1.880	1.890	1.920	1.920	1.920	0.00	4	205,748	388,806
صناعة المواد الانشائية الحديثة	IMCM	0.500	0.500	0.500	0.500	0.490	0.500	0.490	2.04	1	18,000	9,000
الصناعات الخفيفة	ITLI	0.880	0.880	0.850	0.850	0.890	0.850	0.880	-3.41	19	17,250,000	14,712,500
مجموع قطاع الصناعة												19,775,706
قطاع الفنادق والسياحة												
فندق فلسطين	HPAL	18.000	18.000	18.000	18.000	18.000	18.000	18.000	0.00	1	20,468	368,424
مجموع الفنادق والسياحة												368,424
مجموع السوق الثالث												20,144,130
مجموع السوق												3,220,806,291

الشركات غير المتداولة لمنصة التداول النظامي لجلسة الاثنين 2024/9/30

اسم الشركة	رمز الشركة	معدل السعر السابق	سعر الاغلاق السابق
قطاع المصارف			
مصرف جيهان الإسلامي	BCIH	2.030	2.030
مصرف آسيا العراق الاسلامي	BAIB	0.900	0.900
مصرف سومر التجاري	BSUC	0.090	0.090
مصرف كوردستان	BKUI	1.000	1.000
مصرف ايلاف الاسلامي	BELF	0.460	0.460
المصرف الوطني الاسلامي	BNAI	0.570	0.570
قطاع التأمين			
الامين للتأمين	NAME	0.600	0.600
دار السلام للتأمين	NDSA	0.750	0.750
قطاع الخدمات			
الموصل لمدن الالعاب	SMOF	8.250	8.250
النخبة للمقاولات العامة	SNUC	0.680	0.680
قطاع الصناعة			
طريق الخازر للمواد الاتشائية	IKHC	2.500	2.500
قطاع الفنادق والسياحة			
فندق بابل	HBAY	100.000	100.000
المدينة السياحية لسد الموصل	HTVM	8.500	8.500
فندق السدير	HSAD	26.500	26.500
الوطنية للاستثمارات السياحية	HNTI	9.400	9.400
العراقية للسجاد والمفروشات	IITC	15.000	15.000
الكندي لانتاج اللقاحات	IKLV	2.500	2.500
المنصور الدوائية	IMAP	2.050	2.070
المعدنية والدراجات	IMIB	2.300	2.300
قطاع الزراعة			
اسماك الشرق الأوسط	AMEF	7.500	7.500
الاهلية للانتاج الزراعي	AAHP	0.930	0.930
بابل للانتاج الحيواني والنباتي	ABAP	1.000	1.000
العراقية لتسويق اللحوم	AIPM	5.500	5.500
المنتجات الزراعية	AIRP	19.500	19.500

الشركات غير المتداولة للمنصة الثانية لجلسة الاثنين 2024/9/30

اسم الشركة	رمز الشركة	معدل السعر السابق	سعر الاغلاق السابق
قطاع المصارف			
مصرف عبر العراق للاستثمار	BTRI	0.490	0.490
مصرف أربيل	BERI	0.110	0.110
مصرف العطاء الاسلامي	BLAD	0.130	0.130
مصرف العالم الاسلامي	BWOR	1.000	1.000
مصرف القرطاس الإسلامي	BQUR	1.000	1.000
مصرف القابض الإسلامي	BQAB	0.240	0.240
مصرف العربية الاسلامي	BAAI	1.000	1.000
مصرف المشرق العربي	BAMS	—	—
مصرف الثقة الدولي الإسلامي	BTRU	0.750	0.750
مصرف الجنوب الإسلامي	BJAB	1.000	1.000
مصرف الاقليم التجاري	BRTB	1.000	1.000
مصرف التنمية	BIDB	1.000	1.000
مصرف أمين العراق الإسلامي	BAME	1.000	1.000
مصرف المستشار الإسلامي	BMUI	1.000	1.000
مصرف الانصاري الإسلامي	BANS	1.000	1.000
المصرف الدولي الإسلامي	BINT	0.340	0.340

الشركات غير المتداولة للمنصة الثانية لجلسة الاثنين 2024/9/30

اسم الشركة	رمز الشركة	معدل السعر السابق	سعر الاغلاق السابق
قطاع التأمين			
الاهلية للتأمين	NAHF	0.310	0.310
الحمراء للتأمين	NHAM	0.750	0.750
قطاع الاستثمار			
الامين للاستثمار المالي	VAMF	1.000	1.000
الونام للاستثمار المالي	VWIF	0.280	0.280
قطاع الزراعة			
شركة الريباس للدواجن والاعلاف	AREB	—	—
قطاع الخدمات			
ابداع شرق الاوسط	SIBD	1.000	1.000
قطاع الفنادق والسياحة			
فندق آشور	HASH	20.000	20.000
قطاع الصناعة			
الصناعات الكيماوية العصرية	IMCI	100.000	100.000
بغداد لمواد التغليف	IBPM	2.800	2.800

الشركات غير المتداولة للمنصة الثالثة الاثنين 2024/9/30

اسم الشركة	رمز الشركة	معدل السعر السابق	سعر الاغلاق السابق
قطاع المصارف			
المصرف المتحد للاستثمار	BUND	0.070	0.060
قطاع الخدمات			
البيادية للنقل العام	SBAG	0.560	0.560
نقل المنتجات النفطية	SIGT	0.950	0.950
قطاع الزراعة			
الحديثة للانتاج الحيواني	AMAP	0.500	0.500
قطاع الاستثمار			
البياتك للاستثمارات المالية	VBAT	0.390	0.390

نشرة تداول الاسهم المشتراة لغير العراقيين في السوق النظامي

اسم الشركة	رمز الشركة	الصفقات	الاسهم المتداولة	القيمة المتداولة
قطاع المصارف				
مصرف بغداد	BBOB	61	173,750,000	531,136,679
مصرف المنصور للاستثمار	BMNS	40	661,137,693	1,120,546,390
مجموع قطاع المصارف		101	834,887,693	1,651,683,070
قطاع الاتصالات				
اسيا سيل للاتصالات	TASC	88	25,000,000	276,163,372
مجموع قطاع الاتصالات		88	25,000,000	276,163,372
المجموع الكلي		189	859,887,693	1,927,846,442

نشرة تداول الاسهم المباعة من غير العراقيين في السوق النظامي

اسم الشركة	رمز الشركة	الصفقات	الاسهم المتداولة	القيمة المتداولة
قطاع المصارف				
مصرف بغداد	BBOB	7	5,333,333	16,301,693
مصرف المنصور للاستثمار	BMNS	43	120,000,000	203,360,000
مجموع قطاع المصارف		50	125,333,333	219,661,693
المجموع الكلي		50	125,333,333	219,661,693

الجلسة (9) نشرة لمنصة تداول اسهم الشركات غير المدرجة OTC

اسم الشركة	رمز الشركة	اعلى سعر	ادنى سعر	المعدل الحالي	الصفقات	الاسهم المتداولة	القيمة المتداولة
قطاع المصارف							
مصرف الوركاء للاستثمار والتمويل	BWAI	0.310	0.300	0.300	32	46,360,000	14,026,351
مجموع قطاع الخدمات المالية					32	46,360,000	14,026,351
مجموع السوق					32	46,360,000	14,026,351

الشركات غير المتداولة لمنصة تداول اسهم الشركات غير المدرجة OTC

اسم الشركة	رمز الشركة	معدل السعر السابق
قطاع الخدمات المالية		
الكرمل للوساطة	FKSX	10
الربيع للوساطة	FRSE	—



سوق العراق للاوراق المالية

الاثنين 2024/9/30

نشرة السندات غير المتداولة

نوع وفئة السند	نوع الاصدارية	رمز التداول	اخر سعر تداول	تاريخ الإطفاء
سندات بناء / مليون دينار	الأولى	CB10	1030000	10/12/2025
سندات بناء / مليون دينار	الثانية	CB20	964981	19/12/2025
سندات اعمار / 500 الف دينار	الأولى	CB25	—	09/10/2025
سندات اعمار / مليون دينار	الأولى	CB30	984000	09/10/2027
سندات اعمار / 500 الف دينار	الثانية	CB35	—	—
سندات اعمار / مليون دينار	الثانية	CB40	—	—
سندات اعمار / 500 الف دينار	الثالثة	CB45	—	—
سندات اعمار / مليون دينار	الثالثة	CB50	—	—