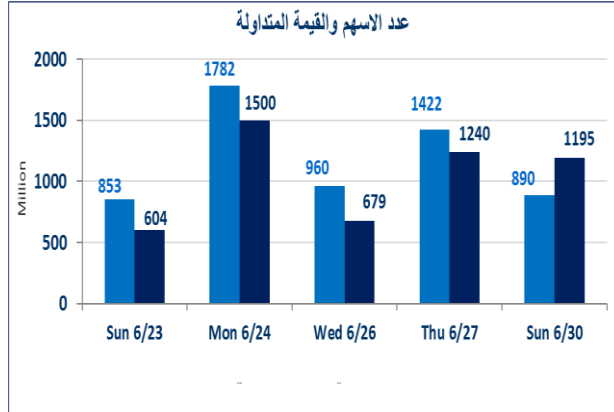


| | |
|-----|---------|
| 596 | الصفقات |
|-----|---------|

| | |
|---------------|-----------------------|
| 1,195,081,435 | قيمة الأسهم المتداولة |
|---------------|-----------------------|

| | |
|-------------|------------------|
| 890,619,803 | الاسهم المتداولة |
|-------------|------------------|

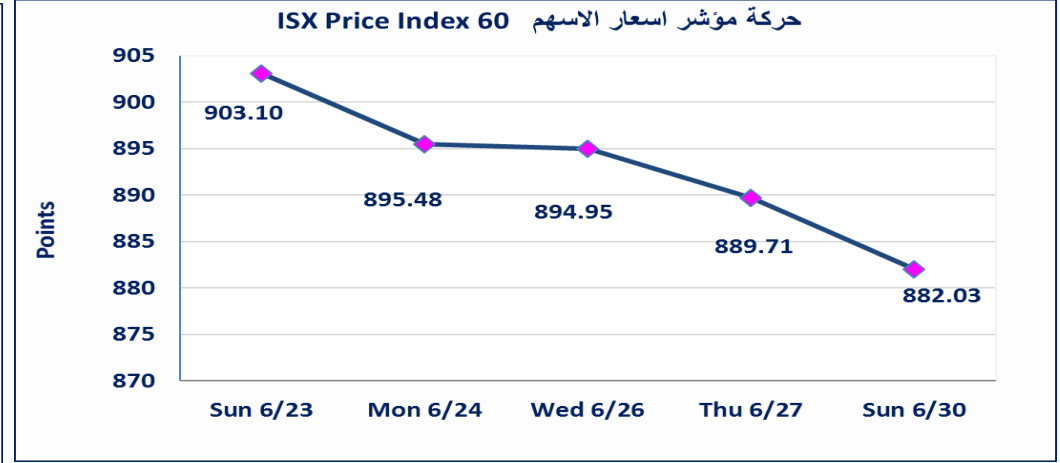
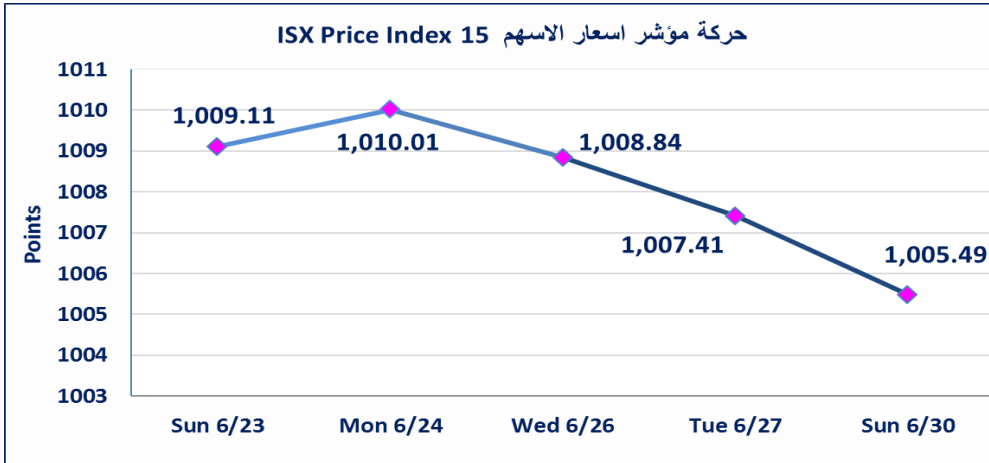


| | | |
|------|---------|----------------------|
| نقطة | 1005.49 | المؤشر ISX 15 اليوم |
| نقطة | 1007.41 | المؤشر ISX 15 السابق |
| % | -0.19 | نسبة التغير |
| نقطة | -1.92 | عدد النقاط |

| | | |
|------|--------|----------------------|
| نقطة | 882.03 | المؤشر ISX 60 اليوم |
| نقطة | 889.71 | المؤشر ISX 60 السابق |
| % | -0.86 | نسبة التغير |
| نقطة | -7.68 | عدد النقاط |

| | |
|----|-----------------------|
| 52 | الشركات غير المتداولة |
| 10 | الشركات المرتفعة |
| 14 | الشركات المنخفضة |
| 2 | شركات منصة / OTC |

| | |
|-----|--|
| 103 | الشركات المدرجة |
| 40 | الشركات المتداولة |
| 9 | شركات الهيئة العامة |
| 2 | الموقوفة بقرار من هيئة الأوراق المالية |



| | |
|-------------------------------------|--|
| الحد الأعلى والادنى للتغير في السعر | نسبة التغير في المنصة النظامية (15%) ، ونسبة التغير في المنصة الثانية (20%) ، ونسبة التغير في المنصة الثالثة (5%) ارتفاعا وانخفاضا من سعر الاغلاق السابق |
|-------------------------------------|--|

الشركات الأكثر ارتفاعاً وانخفاضاً

نسبة التغير لاسعار الاغلاق الاكثر انخفاضاً

| اسم الشركة | اغلاق | التغير (%) | الاسهم المتداولة |
|------------------------|-------|------------|------------------|
| مصرف العطاء الإسلامي | 0.130 | -7.14 | 10000000 |
| الصناعات الخفيفة | 0.680 | -4.23 | 300000 |
| نقل المنتجات النفطية | 0.950 | -4.04 | 50000 |
| مصرف الخليج التجاري | 0.320 | -3.03 | 209593887 |
| مصرف الاستثمار العراقي | 0.350 | -2.78 | 8261210 |

نسبة التغير لاسعار الاغلاق الاكثر ارتفاعاً

| اسم الشركة | اغلاق | التغير (%) | الاسهم المتداولة |
|---------------------------|--------|------------|------------------|
| مصرف كوردستان الإسلامي | 1.000 | 11.11 | 39,900,000 |
| المعمورة العقارية | 6.750 | 6.13 | 1,197,646 |
| العراقية لتسويق اللحوم | 6.450 | 5.74 | 6,853,183 |
| المنتجات الزراعية | 24.000 | 4.35 | 1,000 |
| العراقية للاعمال الهندسية | 4.000 | 3.90 | 14,863 |

الشركات الأكثر نشاطاً من حيث عدد الأسهم المتداولة (حجم التداول) والقيمة المتداولة

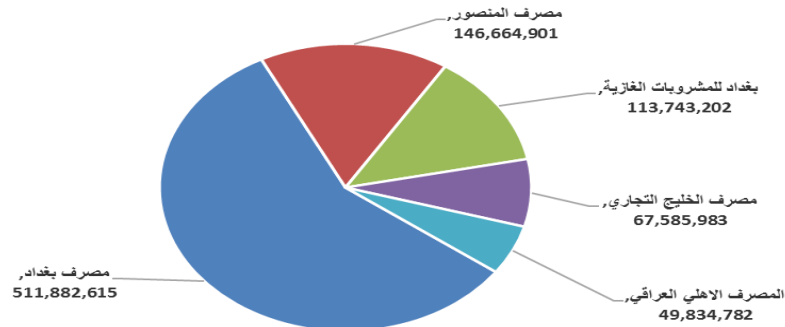
الشركات الاكثر نشاطاً حسب القيمة المتداولة

| اسم الشركة | اغلاق | التغير (%) | القيمة المتداولة |
|-------------------------|-------|------------|------------------|
| مصرف بغداد | 3.070 | -2.54 | 511,882,615 |
| مصرف المنصور | 1.310 | 0.00 | 146,664,901 |
| بغداد للمشروبات الغازية | 4.050 | -1.46 | 113,743,202 |
| مصرف الخليج التجاري | 0.320 | -3.03 | 67,585,983 |
| المصرف الاهلي العراقي | 2.740 | -0.36 | 49,834,782 |

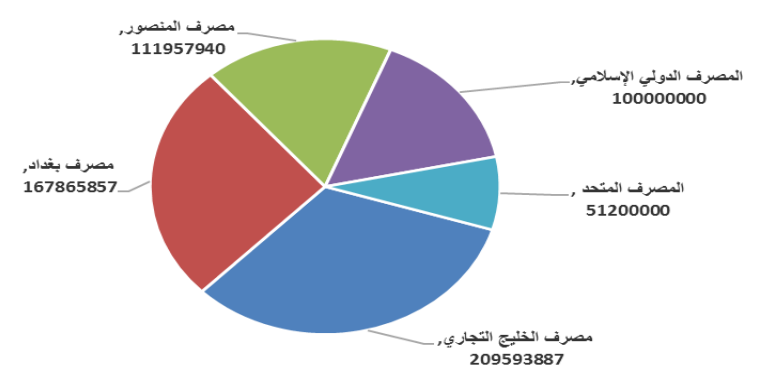
الشركات الاكثر نشاطاً حسب الاسهم المتداولة (حجم التداول)

| اسم الشركة | اغلاق | التغير (%) | الاسهم المتداولة |
|------------------------|-------|------------|------------------|
| مصرف الخليج التجاري | 0.320 | -3.03 | 209,593,887 |
| مصرف بغداد | 3.070 | -2.54 | 167,865,857 |
| مصرف المنصور | 1.310 | 0.00 | 111,957,940 |
| المصرف الدولي الإسلامي | 0.360 | 0.00 | 100,000,000 |
| المصرف المتحد | 0.080 | 0.00 | 51,200,000 |

الشركات الأكثر تداولاً من حيث قيمة التداول



الشركات الأكثر تداولاً من حيث عدد الاسهم





الجلسة (117) نشرة منصة تداول الاسهم النظامية ليوم الاحد 2024/6/30 Regular Market Trading

| اسم الشركة | رمز الشركة | افتتاح | اعلى سعر | ادنى سعر | المعدل الحالي | المعدل السابق | سعر الاغلاق | اغلاق سابق | التغير (%) | الصفقات | الاسهم المتداولة | القيمة المتداولة | |
|------------------------------|------------|--------|----------|----------|---------------|---------------|-------------|------------|------------|---------|------------------|------------------|-----|
| قطاع المصارف | | | | | | | | | | | | | |
| مصرف بغداد | BBOB | 3.100 | 3.100 | 3.000 | 3.050 | 3.090 | 3.070 | 3.150 | -2.54 | 133 | 167865857 | 511,882,615 | |
| مصرف الخليج التجاري | BGUC | 0.330 | 0.330 | 0.320 | 0.320 | 0.340 | 0.320 | 0.330 | -3.03 | 44 | 209593887 | 67,585,983 | |
| مصرف الاستثمار العراقي | BIBI | 0.350 | 0.360 | 0.350 | 0.350 | 0.360 | 0.350 | 0.360 | -2.78 | 4 | 8261210 | 2,919,036 | |
| المصرف العراقي الاسلامي | BIIB | 1.070 | 1.080 | 1.070 | 1.070 | 1.080 | 1.070 | 1.080 | -0.93 | 5 | 11458373 | 12,269,663 | |
| مصرف الشرق الأوسط | BIME | 0.100 | 0.100 | 0.100 | 0.100 | 0.100 | 0.100 | 0.100 | 0.00 | 2 | 35000 | 3,500 | |
| مصرف كوردستان الإسلامي | BKUI | 0.950 | 1.000 | 0.950 | 1.000 | 0.900 | 1.000 | 0.900 | 11.11 | 9 | 39900000 | 39,890,000 | |
| مصرف الموصل | BMFI | 0.200 | 0.200 | 0.190 | 0.200 | 0.200 | 0.200 | 0.200 | 0.00 | 8 | 38110421 | 7,590,980 | |
| مصرف المنصور | BMNS | 1.310 | 1.310 | 1.310 | 1.310 | 1.320 | 1.310 | 1.310 | 0.00 | 33 | 111957940 | 146,664,901 | |
| المصرف الاهلي العراقي | BNOI | 2.750 | 2.760 | 2.710 | 2.750 | 2.760 | 2.740 | 2.750 | -0.36 | 27 | 18153732 | 49,834,782 | |
| مصرف سومر التجاري | BSUC | 0.090 | 0.090 | 0.090 | 0.090 | 0.090 | 0.090 | 0.090 | 0.00 | 1 | 11500000 | 1,035,000 | |
| المصرف المتحد | BUND | 0.080 | 0.080 | 0.080 | 0.080 | 0.080 | 0.080 | 0.080 | 0.00 | 6 | 51200000 | 4,096,000 | |
| مصرف الاتحاد العراقي | BUOI | 0.220 | 0.220 | 0.220 | 0.220 | 0.220 | 0.220 | 0.220 | 0.00 | 1 | 61698 | 13,574 | |
| مجموع قطاع المصارف | | | | | | | | | | | 843,786,033 | 668,098,118 | 273 |
| قطاع الاتصالات | | | | | | | | | | | | | |
| آسياسيل للاتصالات | TASC | 9.270 | 9.270 | 9.210 | 9.240 | 9.250 | 9.230 | 9.250 | -0.22 | 31 | 4300859 | 39,727,036 | |
| مجموع قطاع الاتصالات | | | | | | | | | | | 39,727,036 | 4,300,859 | 31 |
| قطاع الخدمات | | | | | | | | | | | | | |
| بغداد العراق للنقل العام | SBPT | 42.000 | 42.000 | 42.000 | 42.000 | 42.040 | 42.000 | 42.000 | 0.00 | 5 | 56000 | 2,352,000 | |
| المعمورة العقارية | SMRI | 6.360 | 6.750 | 6.350 | 6.400 | 6.360 | 6.750 | 6.360 | 6.13 | 8 | 1197646 | 7,665,129 | |
| مجموع قطاع الخدمات | | | | | | | | | | | 10,017,129 | 1,253,646 | 13 |
| قطاع الصناعة | | | | | | | | | | | | | |
| بغداد للمشروبات الغازية | IBSD | 4.100 | 4.110 | 4.000 | 4.040 | 4.100 | 4.050 | 4.110 | -1.46 | 79 | 28175496 | 113,743,202 | |
| تصنيع وتسويق التمور | IIDP | 1.550 | 1.550 | 1.540 | 1.550 | 1.600 | 1.540 | 1.550 | -0.65 | 4 | 413316 | 640,558 | |
| العراقية للأعمال الهندسية | IIEW | 3.850 | 4.000 | 3.850 | 3.980 | 3.850 | 4.000 | 3.850 | 3.90 | 2 | 14863 | 59,154 | |
| السجاد والمفروشات | IITC | 16.050 | 16.100 | 16.050 | 16.050 | 16.040 | 16.050 | 16.050 | 0.00 | 32 | 1233695 | 19,801,655 | |
| طريق الخازر للمواد الانشائية | IKHC | 2.100 | 2.100 | 2.100 | 2.100 | 2.100 | 2.100 | 2.100 | 0.00 | 1 | 1000 | 2,100 | |
| المنصور الدوائية | IMAP | 1.830 | 1.830 | 1.830 | 1.830 | 1.830 | 1.830 | 1.830 | 0.00 | 10 | 3250000 | 5,947,500 | |
| الخيطة الحديثة | IMOS | 9.400 | 9.400 | 9.390 | 9.390 | 9.400 | 9.390 | 9.400 | -0.11 | 2 | 110000 | 1,033,000 | |
| الكيميوية والبلاستيكية | INCP | 1.790 | 1.790 | 1.790 | 1.790 | 1.800 | 1.790 | 1.800 | -0.56 | 1 | 2000000 | 3,580,000 | |
| انتاج الالبسة الجاهزة | IRMC | 3.790 | 3.970 | 3.790 | 3.910 | 3.850 | 3.970 | 3.850 | 2.32 | 25 | 4300000 | 16,817,767 | |
| مجموع قطاع الصناعة | | | | | | | | | | | 161,624,935 | 39,498,370 | 156 |
| قطاع الفنادق والسياحة | | | | | | | | | | | | | |
| فندق بغداد | HBAG | 10.650 | 10.650 | 10.650 | 10.650 | 10.600 | 10.650 | 10.600 | 0.47 | 1 | 10404 | 110,803 | |
| فنادق عشتار | HISH | 9.800 | 9.900 | 9.800 | 9.860 | 9.830 | 9.900 | 9.830 | 0.51 | 6 | 160991 | 1,586,761 | |
| مجموع قطاع الفنادق والسياحة | | | | | | | | | | | 1,697,564 | 171,395 | 7 |
| قطاع الزراعة | | | | | | | | | | | | | |
| العراقية لتسويق اللحوم | AIPM | 5.800 | 7.000 | 5.750 | 6.270 | 5.900 | 6.450 | 6.100 | 5.74 | 26 | 6853183 | 42,994,666 | |
| المنتجات الزراعية | AIRP | 24.000 | 24.000 | 24.000 | 24.000 | 23.000 | 24.000 | 23.000 | 4.35 | 1 | 1000 | 24,000 | |
| العراقية لانتاج البذور | AISP | 8.200 | 8.600 | 8.150 | 8.240 | 8.100 | 8.200 | 8.150 | 0.61 | 60 | 5777980 | 47,629,522 | |
| مجموع قطاع الزراعة | | | | | | | | | | | 90,648,189 | 12,632,163 | 87 |
| مجموع السوق النظامي | | | | | | | | | | | 1,147,500,885 | 725,954,551 | 567 |

الجلسة (116) نشرة المنصة الثانية لتداول الشركات ليوم الاحد 2024/6/30 Undisclosed Platform Trading

| اسم الشركة | رمز الشركة | افتتاح | اعلى سعر | ادنى سعر | المعدل الحالى | المعدل السابق | سعر الاغلاق | اغلاق سابق | التغير (%) | الصفقات | الاسهم المتداولة | القيمة المتداولة |
|---------------------------------|------------|--------|----------|----------|---------------|---------------|-------------|------------|------------|---------|------------------|------------------|
| قطاع المصارف | | | | | | | | | | | | |
| المصرف الدولي الإسلامي | BINT | 0.360 | 0.360 | 0.360 | 0.360 | 0.350 | 0.360 | 0.360 | 0.00 | 1 | 100000000 | 36,000,000 |
| مصرف العطاء الإسلامي | BLAD | 0.140 | 0.140 | 0.130 | 0.130 | 0.140 | 0.130 | 0.140 | -7.14 | 3 | 10000000 | 1,335,521 |
| مصرف الائتمان | BROI | 0.910 | 0.910 | 0.910 | 0.910 | 0.910 | 0.910 | 0.910 | 0.00 | 6 | 2024604 | 1,832,390 |
| مجموع قطاع المصارف | | | | | | | | | | 10 | 112,024,604 | 39,167,911 |
| قطاع الخدمات | | | | | | | | | | | | |
| الامين للاستثمارات العقارية | SAEI | 2.500 | 2.510 | 2.450 | 2.450 | 2.510 | 2.450 | 2.510 | -2.39 | 5 | 607764 | 1,491,988 |
| مجموع قطاع الخدمات | | | | | | | | | | 5 | 607,764 | 1,491,988 |
| قطاع الصناعة | | | | | | | | | | | | |
| الفلوجة لانتاج المواد الانشائية | IFCM | 3.500 | 3.500 | 3.450 | 3.490 | 3.470 | 3.450 | 3.490 | 0.00 | 5 | 568714 | 1,982,063 |
| مجموع قطاع الصناعة | | | | | | | | | | 5 | 568,714 | 1,982,063 |
| مجموع السوق الثاني | | | | | | | | | | 20 | 113,201,082 | 42,641,962 |

الجلسة (117) نشرة المنصة الثالثة لتداول الشركات ليوم الاحد 2024/6/30 Undisclosed Platform Trading

| اسم الشركة | رمز الشركة | افتتاح | اعلى سعر | ادنى سعر | المعدل الحالى | المعدل السابق | سعر الاغلاق | اغلاق سابق | التغير (%) | الصفقات | الاسهم المتداولة | القيمة المتداولة |
|-----------------------|------------|--------|----------|----------|---------------|---------------|-------------|------------|------------|---------|------------------|------------------|
| قطاع المصارف | | | | | | | | | | | | |
| مصرف بابل | BBAY | 0.070 | 0.070 | 0.070 | 0.070 | 0.070 | 0.070 | 0.070 | 0.00 | 1 | 50000000 | 3,500,000 |
| مجموع قطاع المصارف | | | | | | | | | | 1 | 50,000,000 | 3,500,000 |
| قطاع الخدمات | | | | | | | | | | | | |
| البادية للنقل العام | SBAG | 0.600 | 0.600 | 0.600 | 0.600 | 0.600 | 0.600 | 0.600 | 0.00 | 1 | 48264 | 28,958 |
| نقل المنتجات النفطية | SIGT | 0.950 | 0.950 | 0.950 | 0.950 | 0.990 | 0.950 | 0.990 | -4.04 | 1 | 50000 | 47,500 |
| مجموع قطاع الخدمات | | | | | | | | | | 2 | 98,264 | 76,458 |
| قطاع الصناعة | | | | | | | | | | | | |
| الهلال الصناعية | IHLI | 1.080 | 1.090 | 1.080 | 1.080 | 1.080 | 1.090 | 1.080 | 0.93 | 4 | 1042011 | 1,125,872 |
| صناعة وتجارة الكارتون | IICM | 1.350 | 1.350 | 1.350 | 1.350 | 1.350 | 1.350 | 1.350 | 0.00 | 1 | 23895 | 32,258 |
| الصناعات الخفيفة | ITLI | 0.680 | 0.680 | 0.680 | 0.680 | 0.710 | 0.680 | 0.710 | -4.23 | 1 | 300000 | 204,000 |
| مجموع قطاع الصناعة | | | | | | | | | | 6 | 1,365,906 | 1,362,130 |
| مجموع السوق الثالث | | | | | | | | | | 9 | 51,464,170 | 4,938,589 |
| مجموع السوق | | | | | | | | | | 596 | 890,619,803 | 1,195,081,435 |

الشركات غير المتداولة لمنصة التداول النظامي لجلسة الاحد 2024/6/30

| اسم الشركة | رمز الشركة | معدل السعر السابق | سعر الاغلاق السابق |
|--|------------|-------------------|--------------------|
| قطاع المصارف | | | |
| مصرف آسيا العراق الاسلامي | BAIB | 0.900 | 0.900 |
| مصرف جيهان الإسلامي | BCIH | 2.200 | 2.200 |
| المصرف التجاري العراقي | BCOI | 0.800 | 0.800 |
| مصرف الاقصاد للاستثمار | BEFI | 0.240 | 0.240 |
| مصرف ايلاف الاسلامي | BELF | 0.440 | 0.440 |
| مصرف الطيف الإسلامي | BTIB | 0.690 | 0.690 |
| المصرف الوطني الاسلامي | BNAI | 0.620 | 0.620 |
| قطاع الاتصالات | | | |
| الخاتم للاتصالات | TZNI | 2.700 | 2.700 |
| قطاع التأمين | | | |
| دار السلام للتأمين | NDSA | 0.930 | 0.750 |
| الامين للتأمين | NAME | 0.650 | 0.650 |
| قطاع الخدمات | | | |
| رحاب كربلاء | HKAR | 0.800 | 0.800 |
| النخبة للمقاولات العامة | SNUC | 0.650 | 0.650 |
| مدينة العاب الكرخ | SKTA | 4.300 | 4.300 |
| الموصل لمدن الالعاب | SMOF | 8.600 | 8.600 |
| قطاع الصناعة | | | |
| المعدنية والدراجات | IMIB | 2.000 | 2.000 |
| قطاع الفنادق والسياحة | | | |
| فنادق المنصور | HMAN | 45.000 | 45.000 |
| فندق بابل | HBAY | 105.010 | 105.010 |
| الوطنية الاستثمارات السياحية | HNTI | 10.800 | 10.800 |
| قطاع الزراعة | | | |
| الحديثة للانتاج الحيواني | AMAP | 0.500 | 0.500 |
| الاهلية للانتاج الزراعي | AAHP | 0.900 | 0.900 |
| اسماك الشرق الأوسط | AMEF | 7.400 | 7.400 |
| الشركات غير المتداولة للمنصة الثانية لجلسة الاحد 2024/6/30 | | | |
| اسم الشركة | رمز الشركة | معدل السعر السابق | سعر الاغلاق السابق |
| قطاع المصارف | | | |
| مصرف العالم الاسلامي | BWOR | 1.000 | 1.000 |
| مصرف القرطاس الإسلامي | BQUR | 1.000 | 1.000 |
| مصرف أمين العراق الإسلامي | BAME | 1.000 | 1.000 |
| مصرف القابض الإسلامي | BQAB | 0.240 | 0.240 |
| مصرف الانصاري الإسلامي | BANS | 1.000 | 1.000 |
| مصرف نور العراق | BINI | 1.050 | 1.050 |
| مصرف زين العراق الاسلامي | BZII | 0.340 | 0.340 |
| مصرف اقليم التجاري | BRTB | 1.000 | 1.000 |
| مصرف عبر العراق | BTRI | 0.740 | 0.740 |
| مصرف العربية الاسلامي | BAAI | 1.000 | 1.000 |
| مصرف أربيل | BERI | 0.110 | 0.110 |
| مصرف المشرق العربي | BAMS | — | — |
| مصرف الثقة الدولي الإسلامي | BTRU | 0.750 | 0.750 |
| مصرف الجنوب الإسلامي | BJAB | 1.000 | 1.000 |
| مصرف المستشار الإسلامي | BMUI | 1.000 | 1.000 |

الشركات غير المتداولة للمنصة الثانية لجلسة الاحد 2024/6/30

| اسم الشركة | رمز الشركة | معدل السعر السابق | سعر الاغلاق السابق |
|--|------------|-------------------|--------------------|
| قطاع التأمين | | | |
| الحمراء للتأمين | NHAM | 0.900 | 0.900 |
| قطاع الاستثمار | | | |
| بين النهرين للاستثمارات المالية | VMES | 0.900 | 0.900 |
| الزوراء للاستثمار المالي | VZAF | 0.180 | 0.180 |
| الوئام للاستثمار المالي | VWIF | 0.350 | 0.350 |
| الامين للاستثمار المالي | VAMF | 1.000 | 1.000 |
| قطاع الزراعة | | | |
| شركة الريباس للدواجن والاعلاف | AREB | — | — |
| قطاع الفنادق والسياحة | | | |
| فندق آشور | HASH | 20.000 | 20.000 |
| قطاع الصناعة | | | |
| الصناعات الكيماوية العصرية | IMCI | 100.000 | 100.000 |
| بغداد لمواد التغليف | IBPM | 2.800 | 2.800 |
| الوطنية لصناعات الاثاث المنزلي | IHFI | 2.300 | 2.300 |
| الشركات غير المتداولة للمنصة الثالثة لجلسة الاحد 2024/6/30 | | | |
| اسم الشركة | رمز الشركة | معدل السعر السابق | سعر الاغلاق السابق |
| قطاع الاستثمار | | | |
| الباتك للاستثمارات المالية | VBAT | 0.380 | 0.380 |
| الخير للاستثمار المالي | VKHF | 0.200 | 0.200 |
| قطاع الصناعة | | | |
| الصناعات الالكترونية | IELI | 0.740 | 0.740 |
| صناعة المواد الانشائية الحديثة | IMCM | 0.520 | 0.520 |
| قطاع الفنادق والسياحة | | | |
| فندق فلسطين | HPAL | 21.000 | 21.000 |
| فندق السدير | HSAD | 29.000 | 29.000 |

نشرة تداول الاسهم المشتراة لغير العراقيين في السوق النظامي

| اسم الشركة | رمز الشركة | الصفقات | الاسهم المتداولة | القيمة المتداولة |
|--------------------|------------|---------|------------------|------------------|
| قطاع المصارف | | | | |
| مصرف بغداد | BBOB | 6 | 14,000,000 | 42,850,000 |
| مجموع قطاع المصارف | | 6 | 14,000,000 | 42,850,000 |
| المجموع الكلي | | 6 | 14,000,000 | 42,850,000 |

نشرة تداول الاسهم المباعة من غير العراقيين في السوق النظامي

| اسم الشركة | رمز الشركة | الصفقات | الاسهم المتداولة | القيمة المتداولة |
|--------------------|------------|---------|------------------|------------------|
| قطاع المصارف | | | | |
| مصرف بغداد | BBOB | 44 | 47,000,000 | 144,046,147 |
| مجموع قطاع المصارف | | 44 | 47,000,000 | 144,046,147 |
| المجموع الكلي | | 44 | 47,000,000 | 144,046,147 |



سوق العراق للاوراق المالية
الاحد 2024/6/30

الشركات غير المتداولة لمنصة تداول اسهم الشركات غير المدرجة OTC

| اسم الشركة | رمز الشركة | معدل السعر السابق |
|----------------------|------------|-------------------|
| قطاع الخدمات المالية | | |
| الكرمل للوساطة | FKSX | 10.000 |
| الربيع للوساطة | FRSE | - |



سوق العراق للاوراق المالية

الاحد 2024/6/30

نشرة السندات غير المتداولة

| نوع وفئة السند | نوع الاصدارية | رمز التداول | اخر سعر تداول | تاريخ الإطفاء |
|-----------------------------|---------------|-------------|---------------|---------------|
| سندات بناء / مليون دينار | الأولى | CB10 | 1030000 | 12/10/2025 |
| سندات بناء / مليون دينار | الثانية | CB20 | 964981 | 12/19/2025 |
| سندات اعمار / 500 الف دينار | الأولى | CB25 | — | 10/9/2025 |
| سندات اعمار / مليون دينار | الأولى | CB30 | 984000 | 10/9/2027 |
| سندات اعمار / 500 الف دينار | الثانية | CB35 | — | — |
| سندات اعمار / مليون دينار | الثانية | CB40 | — | — |
| سندات اعمار / 500 الف دينار | الثالثة | CB45 | — | — |
| سندات اعمار / مليون دينار | الثالثة | CB50 | — | — |