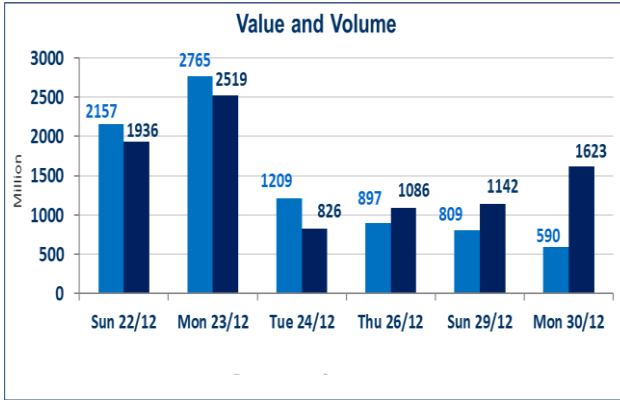


839	الصفقات المدرجة وOTC
-----	----------------------



1,623,407,791	قيمة الأسهم المتداولة المدرجة و OTC
---------------	-------------------------------------

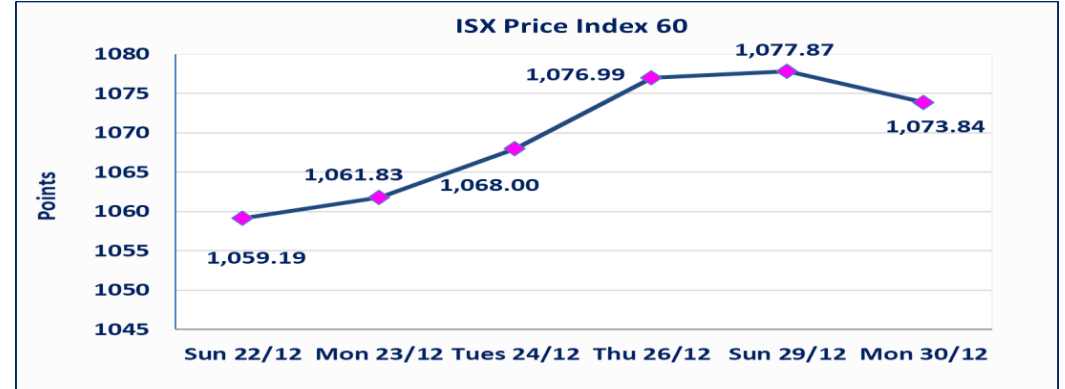
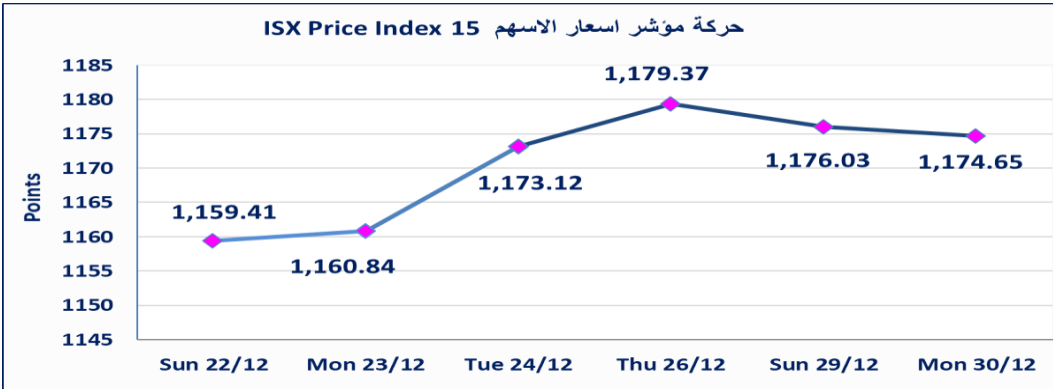
نقطة	1174.65	المؤشر ISX 15 اليوم
نقطة	1176.03	المؤشر ISX 15 السابق
%	-0.12	نسبة التغير
نقطة	-1.38	عدد النقاط

57	5 : OTC	الشركات غير المتداولة المدرجة : 52
10		الشركات المرتفعة
11		الشركات المنخفضة

590,411,057	الاسهم المتداولة المدرجة و OTC
-------------	--------------------------------

نقطة	1073.84	المؤشر ISX 60 اليوم
نقطة	1077.87	المؤشر ISX 60 السابق
%	-0.37	نسبة التغير
نقطة	-4.03	عدد النقاط

110	6 : OTC	الشركات المدرجة : 104
39	1 : OTC	الشركات المتداولة : 38
7		شركات الهيئة العامة
7		الموقوفة بقرار من هيئة الأوراق المالية



سندات اعمار الاصدارية الثالثة	تم ايقاف التداول اعتباراً من يوم الثلاثاء 2024/12/24 لقرب استحقاق الفوائد النصف السنوية .
*	كتاب مجلس المحافظين سوق العراق للأوراق المالية المرقم م/357 في 2024/12/15 ستكون اخر جلسة تداول لعام 2024 يوم الاثنين 2024/12/30 ، واول جلسة تداول لعام 2025 يوم الثلاثاء 2025/1/7 .
الحد الأعلى والادنى للتغير في السعر	نسبة التغير في المنصة النظامية (15%)، ونسبة التغير في المنصة الثانية (20%)، ونسبة التغير في المنصة الثالثة (5%) إرتفاعاً وإنخفاضاً من سعر الاغلاق السابق.

الشركات الأكثر ارتفاعاً وانخفاضاً

نسبة التغير لاسعار الاغلاق الاكثر انخفاضاً

اسم الشركة	اغلاق	التغير (%)	الاسهم المتداولة
التمور العراقية	3.300	-14.06	931,088
المعمورة للاستثمارات العقارية	6.750	-7.02	27,498,002
النخبة للمقاولات العامة	0.750	-6.25	200,000
بغداد العراق للنقل العام	38.500	-6.10	1,713,166
العراقية لانتاج وتسويق اللحوم	5.700	-5.00	6,073,135

نسبة التغير لاسعار الاغلاق الاكثر ارتفاعاً

اسم الشركة	اغلاق	التغير (%)	الاسهم المتداولة
المصرف المتحد للاستثمار	0.060	20.00	2,250,000
مصرف سومر التجاري	0.100	11.11	15,000,000
الخليج للتأمين	0.600	3.45	3,230,000
الكندي لانتاج اللقاحات	3.090	3.00	6,030,023
الهلال الصناعية	2.050	2.50	1,200,000

الشركات الأكثر نشاطاً من حيث عدد الأسهم المتداولة (حجم التداول) والقيمة المتداولة

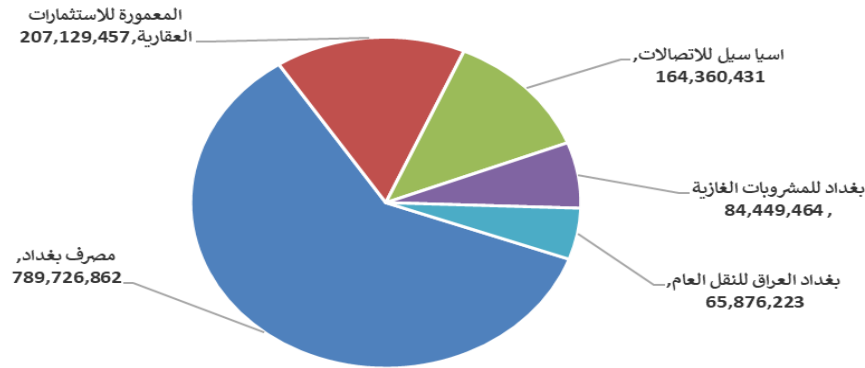
الشركات الاكثر نشاطا حسب القيمة المتداولة

اسم الشركة	اغلاق	التغير (%)	القيمة المتداولة
مصرف بغداد	4.240	0.00	789,726,862
المعمورة للاستثمارات العقارية	6.750	-7.02	207,129,457
اسيا سيل للاتصالات	12.100	0.00	164,360,431
بغداد للمشروبات الغازية	4.260	0.71	84,449,464
بغداد العراق للنقل العام	38.500	-6.10	65,876,223

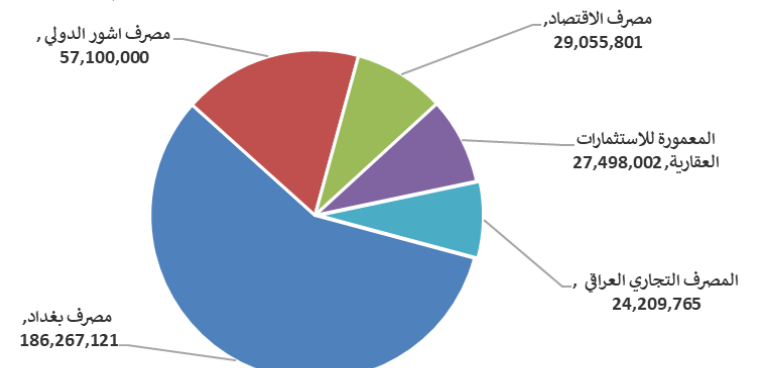
الشركات الاكثر نشاطا حسب الاسهم المتداولة (حجم التداول)

اسم الشركة	اغلاق	التغير (%)	الاسهم المتداولة
مصرف بغداد	4.240	0.00	186,267,121
مصرف اشور الدولي	0.300	-3.23	57,100,000
مصرف الاقتصاد	0.320	0.00	29,055,801
المعمورة للاستثمارات العقارية	6.750	-7.02	27,498,002
المصرف التجاري العراقي	0.900	0.00	24,209,765

الشركات الأكثر تداولاً من حيث قيمة التداول



الشركات الأكثر تداولاً من حيث عدد الاسهم





الجلسة (239) نشرة منصة تداول الاسهم النظامية ليوم الاثنين 2024/12/30 Regular Market Trading

اسم الشركة	رمز الشركة	افتتاح	اعلى سعر	ادنى سعر	المعدل الحالي	المعدل السابق	سعر الاغلاق	اغلاق سابق	التغير (%)	الصفقات	الاسهم المتداولة	القيمة المتداولة	
قطاع المصارف													
مصرف اشور الدولي	BASH	0.310	0.310	0.300	0.320	0.300	0.300	0.310	-3.23	23	57,100,000	17,150,000	
مصرف بغداد	BBOB	4.240	4.240	4.220	4.240	4.240	4.240	4.240	0.00	92	186,267,121	789,726,862	
المصرف التجاري العراقي	BCOI	0.910	0.910	0.900	0.900	0.900	0.900	0.900	0.00	23	24,209,765	21,801,289	
مصرف الاقتصاد	BEFI	0.320	0.320	0.320	0.320	0.320	0.320	0.320	0.00	20	29,055,801	9,297,856	
مصرف الاستثمار العراقي	BIBI	0.370	0.370	0.370	0.380	0.370	0.370	0.370	0.00	5	14,985,087	5,544,482	
المصرف العراقي الاسلامي	BIIB	1.470	1.470	1.450	1.470	1.460	1.470	1.460	-0.68	27	9,739,294	14,221,508	
مصرف الشرق الأوسط	BIME	0.080	0.080	0.080	0.080	0.080	0.080	0.080	0.00	7	17,301,800	1,384,144	
مصرف كوردستان	BKUI	0.900	0.900	0.900	0.900	0.900	0.900	0.900	0.00	1	2,000	1,800	
مصرف الموصل	BMFI	0.170	0.170	0.170	0.170	0.170	0.170	0.170	0.00	5	5,802,000	986,340	
مصرف المنصور	BMNS	1.970	1.980	1.970	1.980	1.970	1.980	1.970	0.51	19	8,356,813	16,527,765	
المصرف الاهلي العراقي	BNOI	3.750	3.760	3.750	3.740	3.750	3.750	3.750	0.00	18	7,628,479	28,617,796	
مصرف سومر التجاري	BSUC	0.090	0.100	0.090	0.090	0.100	0.090	0.100	11.11	3	15,000,000	1,450,000	
مجموع قطاع المصارف													
قطاع الاتصالات													
اسيا سيل للاتصالات	TASC	12.100	12.200	12.050	12.110	12.130	12.100	12.100	0.00	65	13,546,151	164,360,431	
الخاتم للاتصالات	TZNI	2.400	2.400	2.400	2.390	2.390	2.390	2.390	0.00	4	3,581,878	8,561,688	
مجموع قطاع الاتصالات													
قطاع التأمين													
دار السلام للتأمين	NDSA	0.750	0.750	0.750	0.750	0.750	0.750	0.750	0.00	1	2,000	1,500	
الخليج للتأمين	NGIR	0.600	0.600	0.500	0.550	0.560	0.560	0.500	3.45	9	3,230,000	1,817,500	
مجموع قطاع التأمين													
قطاع الخدمات													
بغداد العراق للنقل العام	SBPT	40.000	40.000	35.000	41.620	38.450	38.500	41.000	-6.10	46	1,713,166	65,876,223	
العب الكرخ السياحية	SKTA	4.300	4.390	4.300	4.290	4.300	4.300	4.300	2.09	15	5,350,000	23,009,500	
المعمورة للاستثمارات العقارية	SMRI	7.300	8.340	6.740	7.210	7.530	6.750	7.210	-7.02	138	27,498,002	207,129,457	
النخبة للمقاولات العامة	SNUC	0.750	0.750	0.750	0.800	0.750	0.750	0.800	-6.25	4	200,000	150,000	
مجموع قطاع الخدمات													
قطاع الصناعة													
بغداد للمشروبات الغازية	IBSD	4.230	4.290	4.230	4.220	4.270	4.260	4.220	0.71	80	19,798,714	84,449,464	
التمور العراقية	IIDP	4.000	4.000	4.000	3.530	3.390	3.300	3.530	-14.06	10	931,088	3,159,667	
العراقية للسجاد والمفروشات	IITC	17.750	17.750	17.750	17.750	17.750	17.750	17.750	0.00	1	8,000	142,000	
الكندى لانتاج اللقاحات	IKLV	3.030	3.110	3.000	3.050	3.050	3.090	3.050	3.00	29	6,030,023	18,384,870	
المنصور للصناعات الدوائية	IMAP	2.470	2.490	2.470	2.480	2.480	2.480	2.480	0.00	16	2,930,488	7,262,415	
مجموع قطاع الصناعة													
قطاع الفنادق والسياحة													
فندق بغداد	HBAG	12.000	12.000	12.000	12.000	12.000	12.000	12.000	0.00	1	1,000	12,000	
فنادق عشتار	HISH	10.000	10.000	10.000	10.000	10.000	10.000	10.000	0.00	9	600,000	6,000,000	
مجموع الفنادق والسياحة													
قطاع الزراعة													
العراقية لانتاج وتسويق اللحوم	AIPM	5.850	5.850	5.700	6.000	5.720	5.700	6.000	-5.00	30	6,073,135	34,755,340	
العراقية لانتاج البذور	AISP	8.390	8.400	8.370	8.400	8.380	8.400	8.400	0.12	29	2,369,000	19,848,354	
مجموع قطاع الزراعة													
مجموع السوق النظامي													
											730	469,310,805	1,551,630,251

الجلسة (238) نشرة المنصة الثانية لتداول الشركات ليوم الاثنين 2024/12/30 Second Platform Trading

اسم الشركة	رمز الشركة	افتتاح	اعلى سعر	ادنى سعر	المعدل الحالى	المعدل السابق	سعر الاغلاق	اغلاق سابق	التغير (%)	الصفقات	الاسهم المتداولة	القيمة المتداولة
قطاع المصارف												
المصرف الدولي الاسلامي	BINT	0.290	0.290	0.290	0.290	0.290	0.290	0.290	0.00	1	2,000	580
مصرف الائتمان	BROI	0.850	0.850	0.840	0.850	0.850	0.840	0.850	-1.18	17	21,119,802	17,764,760
مجموع قطاع المصارف												17,765,340
قطاع الخدمات												
الامين للاستثمارات العقارية	SAEI	2.480	2.480	2.430	2.540	2.450	2.430	2.510	-3.19	5	676,880	1,656,162
مجموع قطاع الخدمات												1,656,162
قطاع الصناعة												
الفلوجة لانتاج المواد الانشائية	IFCM	3.400	3.400	3.320	3.400	3.370	3.350	3.400	-1.47	13	5,301,535	17,887,224
مجموع قطاع الصناعة												17,887,224
مجموع السوق الثاني												37,308,725

الجلسة (239) نشرة المنصة الثالثة لتداول الشركات ليوم الاثنين 2024/12/30 Undisclosed Platform Trading

اسم الشركة	رمز الشركة	افتتاح	اعلى سعر	ادنى سعر	المعدل الحالى	المعدل السابق	سعر الاغلاق	اغلاق سابق	التغير (%)	الصفقات	الاسهم المتداولة	القيمة المتداولة
قطاع المصارف												
المصرف المتحد للاستثمار	BUND	0.060	0.060	0.060	0.060	0.060	0.060	0.050	20.00	3	2,250,000	135,000
مجموع قطاع المصارف												135,000
قطاع الصناعة												
الصناعات الالكترونية	IELI	1.750	1.750	1.750	1.750	1.750	1.750	1.750	0.00	5	1,300,000	2,275,000
الهلال الصناعية	IHLI	2.000	2.050	2.000	2.000	2.010	2.050	2.000	2.50	3	1,200,000	2,410,000
صناعة المواد الانشائية الحديثة	IMCM	0.550	0.550	0.540	0.560	0.540	0.540	0.560	-3.57	7	2,265,874	1,228,572
الصناعات الخفيفة	ITLI	1.040	1.090	1.040	1.080	1.060	1.090	1.080	0.93	16	8,177,686	8,708,624
مجموع قطاع الصناعة												14,622,196
مجموع السوق الثالث												14,757,196
مجموع السوق												1,603,696,172

الشركات غير المتداولة لمنصة التداول النظامي لجلسة الاثنين 2024/12/30

اسم الشركة	رمز الشركة	معدل السعر السابق	سعر الاغلاق السابق
قطاع المصارف			
مصرف ايلاف الاسلامي	BELF	0.460	0.460
مصرف الاتحاد العراقي	BUOI	0.200	0.200
المصرف الوطني الاسلامي	BNAI	0.570	0.570
مصرف جيهان الاسلامي	BCIH	2.030	2.030
مصرف اسيا العراق الاسلامي	BAIB	0.900	0.900
مصرف الطيف الاسلامي	BTIB	1.000	0.980
قطاع التأمين			
الامين للتأمين	NAME	0.750	0.750
قطاع الخدمات			
الموصل لمدن الالعاب	SMOF	7.000	7.000
رحاب كربلاء	HKAR	0.750	0.750
قطاع الصناعة			
المعدنية والدراجات	IMIB	2.400	2.400
العراقية للاعمال الهندسية	IIEW	9.000	9.000
الخيطة الحديثة	IMOS	9.100	9.100
الخازر لانتاج المواد الانشائية	IKHC	2.200	2.200
انتاج الالبسة الجاهزة	IRMC	3.650	3.650
قطاع الفنادق والسياحة			
المدينة السياحية لسد الموصل	HTVM	8.500	8.500
فندق السدير	HSAD	27.000	27.000
فنادق المنصور	HMAN	41.000	41.000
الوطنية للاستثمارات السياحية	HNTI	10.500	10.500
فندق بابل	HBAY	108.000	108.000
قطاع الزراعة			
بابل للإنتاج الحيواني والنباتي	ABAP	25.000	25.000
الاهلية للانتاج الزراعي	AAHP	1.050	1.050
المنتجات الزراعية	AIRP	16.750	16.750

الشركات غير المتداولة للمنصة الثانية لجلسة الاثنين 2024/12/30

اسم الشركة	رمز الشركة	معدل السعر السابق	سعر الاغلاق السابق
قطاع المصارف			
مصرف العالم الاسلامي	BWOR	1.000	1.000
مصرف القرطاس الإسلامي	BQUR	1.000	1.000
مصرف القابض الإسلامي	BQAB	0.240	0.240
مصرف الاقليم التجاري	BRTB	1.000	1.000
مصرف التنمية	BIDB	1.000	1.000
مصرف المستشار الاسلامي	BMUI	1.000	1.000
مصرف العربية الاسلامي	BAAI	1.000	1.000
مصرف امين العراق	BAME	1.000	1.000
مصرف المشرق العربي	BAMS	0.940	0.940
مصرف الجنوب الاسلامي	BJAB	0.940	0.940
مصرف نور العراق	BINI	0.700	0.700
مصرف المال الإسلامي	BMAL	1.000	1.000
مصرف عبر العراق للاستثمار	BTRI	0.920	0.920
مصرف الثقة الدولي الإسلامي	BTRU	0.750	0.750
مصرف العطاء الاسلامي	BLAD	0.100	0.100
مصرف اربيل	BERI	0.110	0.110

الشركات غير المتداولة للمنصة الثانية لجلسة الاثنين 2024/12/30

اسم الشركة	رمز الشركة	معدل السعر السابق	سعر الاغلاق السابق
قطاع التأمين			
الحمراء للتأمين	NHAM	0.760	0.760
الاهلية للتأمين	NAHF	0.800	0.800
قطاع الاستثمار			
الامين للاستثمار المالي	VAMF	1.000	1.000
الوئام للاستثمار المالي	VWIF	0.370	0.370
قطاع الخدمات			
ابداع شرق الاوسط	SIBD	1.000	1.000
قطاع الصناعة			
بغداد لمواد التغليف	IBPM	2.900	2.900
الوطنية لصناعات الاثاث المنزلي	IHFI	1.400	1.400
قطاع الزراعة			
شركة الريباس للدواجن والاعلاف	AREB	-	-

الشركات غير المتداولة للمنصة الثالثة ليوم الاثنين 2024/12/30

اسم الشركة	رمز الشركة	معدل السعر السابق	سعر الاغلاق السابق
قطاع الاستثمار			
الباتك للاستثمارات المالية	VBAT	0.390	0.390
قطاع الصناعة			
الصناعات الكيماوية والبلاستيكية	INCP	2.250	2.320
قطاع الخدمات			
نقل المنتجات النفطية	SIGT	0.760	0.760
البادية للنقل العام	SBAG	0.580	0.580
قطاع الزراعة			
الحديثة للانتاج الحيواني	AMAP	0.540	0.540
فندق فلسطين	HPAL	22.000	22.000

نشرة تداول الاسهم المشتراة لغير العراقيين في السوق النظامي

القيمة المتداولة	الاسهم المتداولة	الصفقات	رمز الشركة	اسم الشركة
قطاع المصارف				
546,000	600,000	1	BCOI	المصرف التجاري العراقي
682,640,000	161,000,000	52	BBOB	مصرف بغداد
3,750,000	1,000,000	2	BNOI	المصرف الاهلي العراقي
11,861,975	6,000,000	10	BMNS	مصرف المنصور للاستثمار
698,797,975	168,600,000	65		مجموع قطاع المصارف
قطاع الاتصالات				
126,859,486	10,450,000	32	TASC	اسيا سيل للاتصالات
126,859,486	10,450,000	32		مجموع قطاع الاتصالات
825,657,461	179,050,000	97		المجموع الكلي

نشرة تداول الاسهم المباعة من غير العراقيين في السوق النظامي

القيمة المتداولة	الاسهم المتداولة	الصفقات	رمز الشركة	اسم الشركة
قطاع الاتصالات				
8,507,282	3,559,114	2	TZNI	الخاتم للاتصالات
8,507,282	3,559,114	2		مجموع قطاع الاتصالات
8,507,282	3,559,114	2		المجموع الكلي

نشرة تداول الاسهم المشتراة لغير العراقيين في منصة الشركات غير المفصحة

القيمة المتداولة	الاسهم المتداولة	الصفقات	رمز الشركة	اسم الشركة
قطاع الصناعة				
525,000	300,000	2	IELI	الصناعات الالكترونية
525,000	300,000	2		مجموع قطاع الصناعة
525,000	300,000	2		المجموع الكلي

الجلسة (64) نشرة لمنصة تداول اسهم الشركات غير المدرجة OTC

اسم الشركة	رمز الشركة	اعلى سعر	ادنى سعر	المعدل الحالي	الصفقات	الاسهم المتداولة	القيمة المتداولة
قطاع المصارف							
مصرف الوركاء للاستثمار والتمويل	BWAI	0.260	0.250	0.250	39	78,806,475	19,711,619
مجموع قطاع مصارف					39	78,806,475	19,711,619
مجموع السوق					39	78,806,475	19,711,619

الشركات غير المتداولة لمنصة تداول اسهم الشركات غير المدرجة OTC

اسم الشركة	رمز الشركة	معدل السعر السابق
قطاع المصارف		
مصرف السنام الإسلامي	BSAN	-
قطاع الخدمات المالية		
الكرمل للوساطة	FKSX	8.000
بوابة عشتار للنظم وخدمات الدفع	FISH	-
الربيع للوساطة	FRSE	11.000

نشرة السندات غير المتداولة

تاريخ الإطفاء	اخر سعر تداول	رمز التداول	نوع الاصدارية	نوع وفئة السند
12/10/2025	1030000	CB10	الأولى	سندات بناء / مليون دينار
12/19/2025	964981	CB20	الثانية	سندات بناء / مليون دينار
10/9/2025	-	CB25	الأولى	سندات اعمار / 500 الف دينار
10/9/2027	984000	CB30	الأولى	سندات اعمار / مليون دينار
-	-	CB35	الثانية	سندات اعمار / 500 الف دينار
-	-	CB40	الثانية	سندات اعمار / مليون دينار
-	-	CB45	الثالثة	سندات اعمار / 500 الف دينار
-	-	CB50	الثالثة	سندات اعمار / مليون دينار
-	-	CB55	الأولى	سندات انجاز / 500 الف دينار
-	-	CB60	الأولى	سندات انجاز / مليون دينار
-	-	CB65	الثانية	سندات انجاز / 500 الف دينار
-	-	CB70	الثانية	سندات انجاز / مليون دينار