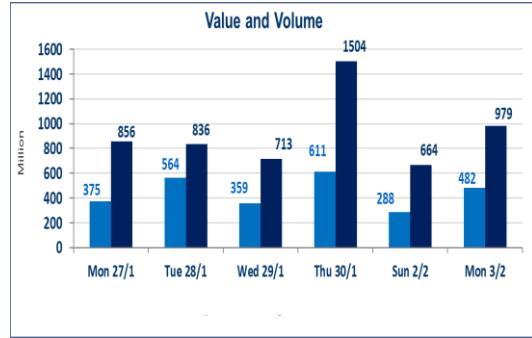


625	صفقات الشركات المدرجة و OTC
-----	-----------------------------

979,553,453	قيمة الأسهم المتداولة المدرجة و OTC
-------------	-------------------------------------

482,047,267	الاسهم المتداولة المدرجة و OTC
-------------	--------------------------------

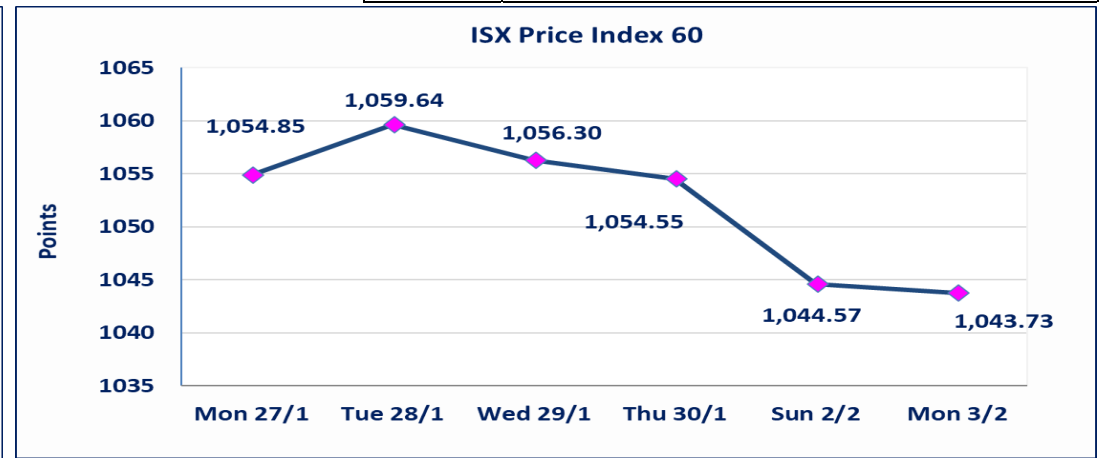
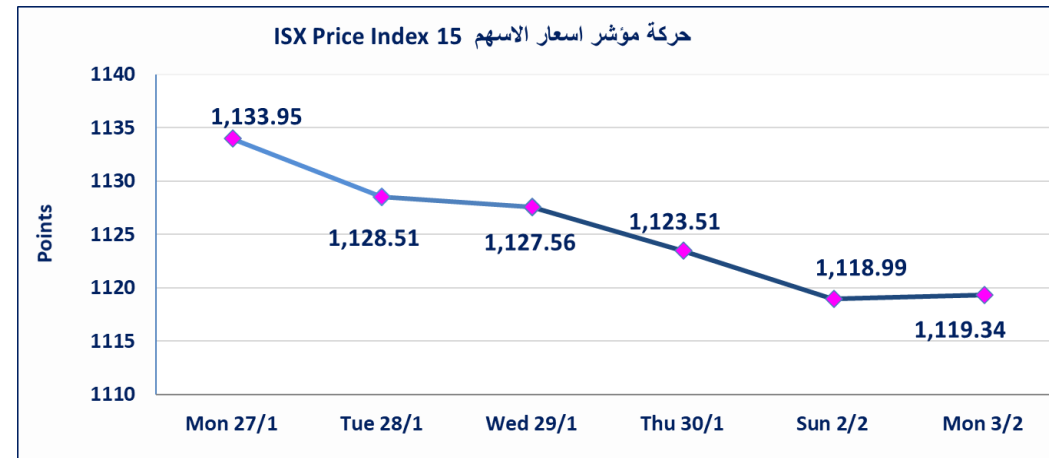


نقطة	1119.34	المؤشر ISX 15 اليوم
نقطة	1118.99	المؤشر ISX 15 السابق
%	0.03	نسبة التغير
نقطة	0.35	عدد النقاط

نقطة	1043.73	المؤشر ISX 60 اليوم
نقطة	1044.57	المؤشر ISX 60 السابق
%	-0.08	نسبة التغير
نقطة	-0.84	عدد النقاط

64	5	OTC	59	الشركات غير المتداولة المدرجة
8				الشركات المرتفعة
10				الشركات المنخفضة

112	8	OTC	104	الشركات المدرجة
35	1	OTC	34	الشركات المتداولة
4				شركات الهيئة العامة
7				الموقوفة بقرار من هيئة الأوراق المالية



سندات انجاز الاصدارية الثالثة	استنادا الى قرار هيئة الأوراق المالية المرقم 2871/9 في 2024/12/30 وقرار مجلس المحافظين قبول ادراج وايداع وتداول سندات انجاز-الاصدارية الثالثة بفتتين (500 الف ، مليون دينار).
الحد الأعلى والادنى للتغير في السعر	نسبة التغير في المنصة النظامية (15%)، ونسبة التغير في المنصة الثانية (20%)، ونسبة التغير في المنصة الثالثة (5%) إرتفاعاً وإنخفاضاً من سعر الإغلاق السابق.
بغداد/الكرادة/ قرب المسرح الوطني /مجاور مصرف الخليج التجاري	ص . ب : 3607 العلوية الهاتف : 07711211522 - 07834000034
	Web site : www.isx-iq.net E-mail : info-isx@isx-iq.net

الشركات الأكثر ارتفاعاً وانخفاضاً

نسبة التغير لاسعار الاغلاق الاكثر انخفاضاً

اسم الشركة	الاسهم المتداولة	التغير (%)	اغلاق
مصرف الموصل	12,521,701	-5.88	0.160
مصرف الاقتصاد	10,000,000	-3.33	0.290
مصرف اشور الدولي	48,740,121	-3.23	0.300
بغداد العراق للنقل العام	30,788	-3.17	30.500
الوطنية للاستثمارات السياحية	297,309	-2.91	10.000

نسبة التغير لاسعار الاغلاق الاكثر ارتفاعاً

اسم الشركة	الاسهم المتداولة	التغير (%)	اغلاق
مصرف الائتمان	17,868,385	1.22	0.830
مصرف عبر العراق للاستثمار	1,500,000	1.09	0.930
مصرف المنصور	184,962,770	0.96	2.110
العاب الكرخ السياحية	2,550,000	0.94	4.290
الصناعات الخفيفة	400,000	0.92	1.100

الشركات الأكثر نشاطاً من حيث عدد الأسهم المتداولة (حجم التداول) والقيمة المتداولة

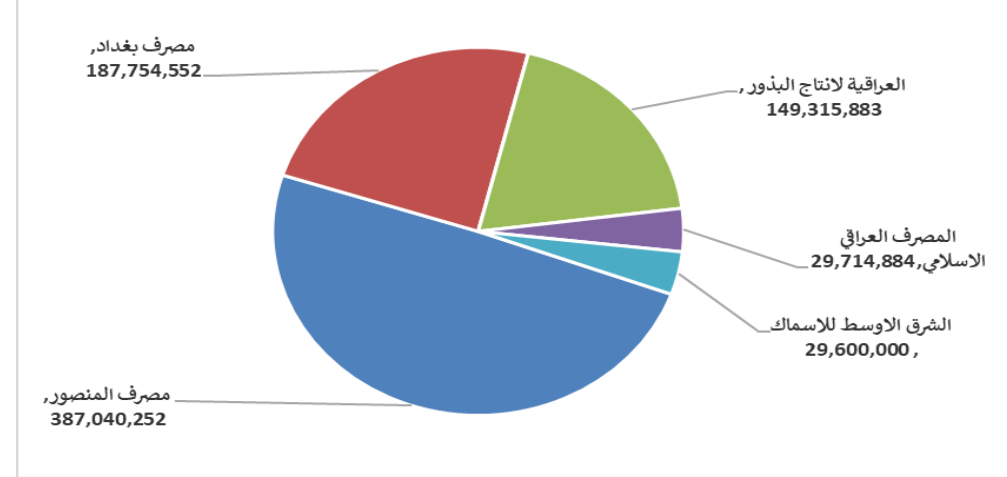
الشركات الاكثر نشاطا حسب القيمة المتداولة

اسم الشركة	القيمة المتداولة	التغير (%)	اغلاق
مصرف المنصور	387,040,252	0.96	2.110
مصرف بغداد	187,754,552	0.72	4.190
العراقية لانتاج البذور	149,315,883	-1.33	8.150
المصرف العراقي الاسلامي	29,714,884	-2.07	1.420
الشرق الاوسط للاسماك	29,600,000	0.00	7.400

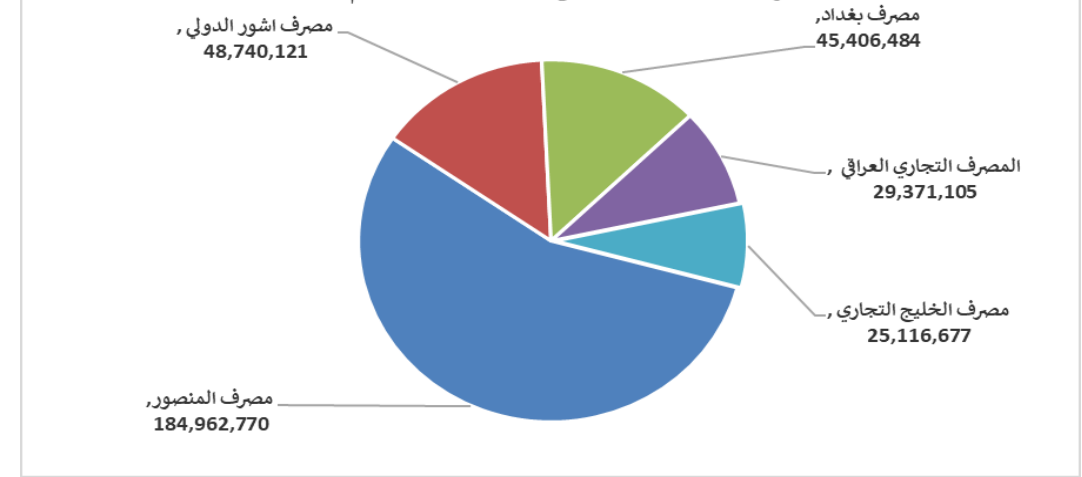
الشركات الاكثر نشاطا حسب الاسهم المتداولة (حجم التداول)

اسم الشركة	الاسهم المتداولة	التغير (%)	اغلاق
مصرف المنصور	184,962,770	0.96	2.110
مصرف اشور الدولي	48,740,121	-3.23	0.300
مصرف بغداد	45,406,484	0.72	4.190
المصرف التجاري العراقي	29,371,105	0.00	0.890
مصرف الخليج التجاري	25,116,677	0.00	0.410

الشركات الأكثر تداولاً من حيث قيمة التداول



الشركات الأكثر تداولاً من حيث عدد الاسهم



اسم الشركة	رمز الشركة	افتتاح	اعلى سعر	ادنى سعر	المعدل الحالي	المعدل السابق	سعر الاغلاق	اغلاق سابق	التغير (%)	الصفقات	الاسهم المتداولة	القيمة المتداولة		
قطاع المصارف														
مصرف اشور الدولي	BASH	0.300	0.300	0.300	0.300	0.310	0.300	0.310	-3.23	27	48,740,121	14,622,036		
مصرف بغداد	BBOB	4.160	4.200	4.100	4.130	4.160	4.190	4.160	0.72	95	45,406,484	187,754,552		
المصرف التجاري العراقي	BCOI	0.890	0.890	0.890	0.890	0.890	0.890	0.880	0.00	18	29,371,105	26,140,283		
مصرف الاقتصاد	BEFI	0.290	0.290	0.290	0.290	0.300	0.290	0.300	-3.33	1	10,000,000	2,900,000		
مصرف الخليج التجاري	BGUC	0.410	0.410	0.400	0.410	0.410	0.410	0.410	0.00	9	25,116,677	10,277,838		
مصرف الاستثمار العراقي	BIBI	0.280	0.280	0.280	0.280	0.280	0.280	0.280	0.00	2	1,750,000	490,000		
المصرف العراقي الاسلامي	BIIB	1.410	1.420	1.400	1.400	1.430	1.420	1.430	-2.07	35	21,213,916	29,714,884		
مصرف الشرق الأوسط	BIME	0.080	0.080	0.080	0.080	0.080	0.080	0.080	0.00	1	5,342	427		
مصرف الموصل	BMFI	0.160	0.160	0.160	0.160	0.170	0.160	0.170	-5.88	8	12,521,701	2,003,472		
مصرف المنصور	BMNS	2.100	2.120	2.070	2.090	2.110	2.110	2.090	0.96	130	184,962,770	387,040,252		
المصرف الاهلي العراقي	BNOI	3.620	3.650	3.620	3.640	3.640	3.650	3.640	0.83	12	3,415,745	12,443,387		
مجموع قطاع المصارف												338	382,503,861	673,387,131
قطاع الاتصالات														
اسيا سيل للاتصالات	TASC	11.200	11.200	11.200	11.200	11.270	11.200	11.270	0.00	12	2,156,000	24,147,200		
الخاتم للاتصالات	TZNI	2.290	2.290	2.290	2.290	2.300	2.290	2.300	0.00	1	46,616	106,751		
مجموع قطاع الاتصالات												13	2,202,616	24,253,951
قطاع الخدمات														
بغداد العراق للنقل العام	SBPT	31.500	31.500	31.500	30.200	31.500	30.500	31.500	-3.17	5	30,788	929,822		
العاب الكرخ السياحية	SKTA	4.250	4.290	4.250	4.250	4.260	4.290	4.250	0.94	85	2,550,000	10,838,287		
الموصل لمدن الالعاب	SMOF	6.640	6.640	6.640	6.640	6.640	6.640	6.640	0.00	1	100	664		
المعمورة للاستثمارات العقارية	SMRI	5.300	5.300	5.250	5.250	5.420	5.250	5.420	-2.78	16	2,580,000	13,555,500		
مجموع قطاع الخدمات												107	5,160,888	25,324,273
قطاع الصناعة														
بغداد للمشروبات الغازية	IBSD	4.140	4.150	4.130	4.130	4.140	4.130	4.140	0.24	19	4,754,805	19,651,646		
التمورالعراقية	IIDP	2.850	2.850	2.850	2.850	2.850	2.850	2.850	0.00	1	10,000	28,500		
العراقية للسجاد والمفروشات	IITC	16.500	16.500	16.500	16.500	16.950	16.500	16.950	-2.60	3	13,952	230,208		
المنصور للصناعات الدوائية	IMAP	2.480	2.480	2.480	2.480	2.480	2.480	2.480	0.00	10	2,390,184	5,927,656		
مجموع قطاع الصناعة												33	7,168,941	25,838,010
قطاع الفنادق والسياحة														
فندق بابل	HBAY	100.000	100.000	100.000	100.000	100.000	100.000	100.000	0.00	1	994	99,400		
فنادق المنصور	HMAN	40.000	40.000	40.000	40.000	40.000	40.000	40.000	0.00	1	60,000	2,400,000		
الوطنية للاستثمارات السياحية	HNTI	10.000	10.000	10.000	10.000	10.300	10.000	10.300	-2.91	6	297,309	2,973,090		
مجموع قطاع الفنادق والسياحة												8	358,303	5,472,490

اسم الشركة	رمز الشركة	افتتاح	اعلى سعر	ادنى سعر	المعدل الحالي	المعدل السابق	سعر الاغلاق	اغلاق سابق	التغير (%)	الصفقات	الاسهم المتداولة	القيمة المتداولة
قطاع الزراعة												
العراقية لانتاج وتسويق اللحوم	AIPM	5.100	5.100	5.100	5.100	5.100	5.100	5.100	0.00	2	600,000	3,060,000
العراقية لانتاج البذور	AISP	8.270	8.270	8.150	8.210	8.270	8.150	8.260	-1.33	75	18,183,360	149,315,883
الشرق الاوسط للاسماك	AMEF	7.400	7.400	7.400	7.400	7.400	7.400	7.400	0.00	3	4,000,000	29,600,000
مجموع قطاع الزراعة										80	22,783,360	181,975,883
مجموع السوق النظامي										579	420,177,969	936,251,738

الجلسة (19) نشرة المنصة الثانية لتداول الشركات ليوم الاثنين 2025/2/3 Second Platform Trading

اسم الشركة	رمز الشركة	افتتاح	اعلى سعر	ادنى سعر	المعدل الحالي	المعدل السابق	سعر الاغلاق	اغلاق سابق	التغير (%)	الصفقات	الاسهم المتداولة	القيمة المتداولة
قطاع المصارف												
مصرف الائتمان	BROI	0.820	0.830	0.810	0.820	0.820	0.830	0.820	1.22	18	17,868,385	14,630,766
مصرف عبر العراق للاستثمار	BTRI	0.930	0.930	0.930	0.930	0.920	0.930	0.920	1.09	1	1,500,000	1,395,000
مجموع قطاع المصارف										19	19,368,385	16,025,766
قطاع الصناعة												
الوطنية لصناعات الاثاث المنزلي	IHFI	1.290	1.290	1.280	1.290	1.300	1.290	1.290	0.00	11	17,024,142	21,960,143
مجموع قطاع الصناعة										11	17,024,142	21,960,143
مجموع السوق الثاني										30	36,392,527	37,985,909

الجلسة (19) نشرة المنصة الثالثة لتداول الشركات ليوم الاثنين 2025/2/3 Undisclosed Platform Trading

اسم الشركة	رمز الشركة	افتتاح	اعلى سعر	ادنى سعر	المعدل الحالي	المعدل السابق	سعر الاغلاق	اغلاق سابق	التغير (%)	الصفقات	الاسهم المتداولة	القيمة المتداولة
قطاع الخدمات												
نقل المنتجات النفطية	SIGT	0.760	0.760	0.760	0.760	0.760	0.760	0.760	0.00	2	19,539	14,850
مجموع قطاع الخدمات										2	19,539	14,850
قطاع الصناعة												
صناعة المواد الانشائية الحديثة	IMCM	0.510	0.510	0.510	0.510	0.510	0.510	0.510	0.00	1	18,000	9,180
الصناعات الكيماوية والبلاستيكية	INCP	2.090	2.090	2.090	2.090	2.100	2.090	2.100	-0.48	1	2,000	4,180
الصناعات الخفيفة	ITLI	1.100	1.100	1.100	1.100	1.090	1.100	1.090	0.92	2	400,000	440,000
مجموع قطاع الصناعة										4	420,000	453,360
مجموع السوق الثالث										6	439,539	468,210
مجموع السوق										615	457,010,035	974,705,857

الشركات غير المتداولة لمنصة التداول النظامي لجلسة الاثنين 2025/2/3

اسم الشركة	رمز الشركة	معدل السعر السابق	سعر الاغلاق السابق
قطاع المصارف			
مصرف الاتحاد العراقي	BUOI	0.200	0.200
مصرف جيهان الاسلامي	BCIH	2.030	2.030
مصرف اسيا العراق الاسلامي	BAIB	0.900	0.900
مصرف كوردستان	BKUI	0.900	0.900
المصرف الوطني الاسلامي	BNAI	0.570	0.570
مصرف سومر التجاري	BSUC	0.090	0.090
مصرف الطيف الاسلامي	BTIB	0.920	0.930
قطاع التأمين			
الخليج للتأمين	NGIR	0.700	0.700
الامين للتأمين	NAME	0.750	0.750
دار السلام للتأمين	NDSA	0.670	0.670
قطاع الخدمات			
النخبة للمقاولات العامة	SNUC	0.700	0.700
رحاب كربلاء	HKAR	0.800	0.800
قطاع الصناعة			
المعدنية والدراجات	IMIB	1.900	1.900
العراقية للاعمال الهندسية	IIEW	8.500	8.500
الخازر لانتاج المواد الانشائية	IKHC	2.200	2.200
الهلال الصناعية	IHLI	2.200	2.200
العراقية لصناعات الكارتون	IICM	1.600	1.600
الخيطة الحديثة	IMOS	8.600	8.600
انتاج الالبسة الجاهزة	IRMC	3.300	3.300
قطاع الفنادق والسياحة			
المدينة السياحية لسد الموصل	HTVM	7.200	7.200
فندق السدير	HSAD	25.000	25.000
فندق بغداد	HBAG	11.490	11.490
فنادق عشتار	HISH	9.200	9.230
قطاع الزراعة			
بابل للإنتاج الحيواني والنباتي	ABAP	31.000	31.000
الاهلية للانتاج الزراعي	AAHP	1.180	1.080
المنتجات الزراعية	AIRP	16.000	16.000

الشركات غير المتداولة للمنصة الثانية لجلسة الاثنين 2025/2/3

اسم الشركة	رمز الشركة	معدل السعر السابق	سعر الاغلاق السابق
قطاع المصارف			
مصرف العالم الاسلامي	BWOR	1.000	1.000
مصرف القرطاس الإسلامي	BQUR	1.000	1.000
مصرف الاقليم التجاري	BRTB	1.000	1.000
مصرف التنمية	BIDB	1.000	1.000
مصرف العربية الاسلامي	BAAI	1.000	1.000
مصرف امين العراق	BAME	1.000	1.000
مصرف المشرق العربي	BAMS	0.940	0.940
مصرف الجنوب الاسلامي	BJAB	0.940	0.940
مصرف المال الإسلامي	BMAL	1.000	1.000
مصرف اربيل	BERI	0.110	0.110
مصرف المستشار الاسلامي	BMUI	1.000	1.000

الشركات غير المتداولة للمنصة الثانية لجلسة الاثنين 2025/2/3

اسم الشركة	رمز الشركة	معدل السعر السابق	سعر الاغلاق السابق
مصرف الانصاري	BANS	1.000	1.000
المصرف الدولي الاسلامي	BINT	0.270	0.270
مصرف الثقة الدولي الإسلامي	BTRU	0.750	0.750
مصرف القابض الاسلامي	BQAB	0.240	0.240
مصرف نور العراق	BINI	0.820	0.820
مصرف العطاء الاسلامي	BLAD	0.100	0.100

الشركات غير المتداولة للمنصة الثانية لجلسة الاثنين 2025/2/3

اسم الشركة	رمز الشركة	معدل السعر السابق	سعر الاغلاق السابق
قطاع التأمين			
الحمراء للتأمين	NHAM	0.760	0.760
الاهلية للتأمين	NAHF	0.850	0.850
قطاع الاستثمار			
الوئام للاستثمار المالي	VWIF	0.370	0.370
الامين للاستثمار المالي	VAMF	1.000	1.000
قطاع الخدمات			
ابداع شرق الاوسط	SIBD	1.000	1.000
الامين للاستثمارات العقارية	SAEI	2.320	2.320
قطاع الفنادق والسياحة			
فندق أشور	HASH	24.390	24.500
قطاع الصناعة			
الصناعات الكيماوية العصرية	IMCI	100.000	100.000
بغداد لمواد التغليف	IBPM	3.000	3.000
الفلوجة لانتاج المواد الانشائية	IFCM	3.350	3.350
قطاع الزراعة			
شركة الريباس للدواجن والاعلاف	AREB	-	-

الشركات غير المتداولة للمنصة الثالثة لجلسة الاثنين 2025/2/3

اسم الشركة	رمز الشركة	معدل السعر السابق	سعر الاغلاق السابق
قطاع الاستثمار			
الباتك للاستثمارات المالية	VBAT	0.390	0.390
قطاع الخدمات			
البادية للنقل العام	SBAG	0.580	0.580
قطاع الصناعة			
الصناعات الالكترونية	IELI	1.660	1.660
قطاع الزراعة			
الحديثة للانتاج الحيواني	AMAP	0.540	0.540
قطاع الفنادق والسياحة			
فندق فلسطين	HPAL	19.040	19.000

نشرة تداول الاسهم المشتراة لغير العراقيين في السوق النظامي

اسم الشركة	رمز الشركة	الصفقات	الاسهم المتداولة	القيمة المتداولة
قطاع المصارف				
مصرف المنصور للاستثمار	BMNS	7	7,100,000	14,849,000
مجموع قطاع المصارف		7	7,100,000	14,849,000
قطاع الفنادق والسياحة				
فندق المنصور	HMAN	1	60,000	2,400,000
مجموع قطاع الفنادق والسياحة		1	60,000	2,400,000
قطاع الاتصالات				
اسيا سيل للاتصالات	TASC	1	325,000	3,640,000
مجموع قطاع الاتصالات		1	325,000	3,640,000
المجموع الكلي		9	7,485,000	20,889,000

نشرة تداول الاسهم المباعة من غير العراقيين في السوق النظامي

اسم الشركة	رمز الشركة	الصفقات	الاسهم المتداولة	القيمة المتداولة
قطاع الزراعة				
العراقية لانتاج وتسويق اللحوم	AIPM	2	600,000	3,060,000
مجموع قطاع الزراعة		2	600,000	3,060,000
المجموع الكلي		2	600,000	3,060,000

الجلسة (19) نشرة لمنصة تداول اسهم الشركات غير المدرجة OTC

اسم الشركة	رمز الشركة	اعلى سعر	ادنى سعر	المعدل الحالي	الصفقات	الاسهم المتداولة	القيمة المتداولة
قطاع المصارف							
مصرف الوركاء للاستثمار والتمويل	BWAI	0.200	0.190	0.190	10	25,037,232	4,847,596
مجموع قطاع مصارف					10	25,037,232	4,847,596
مجموع السوق					10	25,037,232	4,847,596

الشركات غير المتداولة لمنصة تداول اسهم الشركات غير المدرجة OTC

اسم الشركة	رمز الشركة	معدل السعر السابق
قطاع المصارف		
مصرف السنام الإسلامي	BSAN	-
قطاع الخدمات المالية		
الكرمل للوساطة	FKSX	8.000
الربيع للوساطة	FRSE	11.000
بوابة عشتار للنظم وخدمات الدفع	FISH	-

نشرة السندات غير المتداولة

تاريخ الإطفاء	آخر سعر تداول	رمز التداول	نوع الاصدارية	نوع وفئة السند
10/12/2025	1030000	CB10	الأولى	سندات بناء / مليون دينار
19/12/2025	964981	CB20	الثانية	سندات بناء / مليون دينار
09/10/2025	-	CB25	الأولى	سندات اعمار / 500 الف دينار
09/10/2027	984000	CB30	الأولى	سندات اعمار / مليون دينار
-	-	CB35	الثانية	سندات اعمار / 500 الف دينار
-	-	CB40	الثانية	سندات اعمار / مليون دينار
-	-	CB45	الثالثة	سندات اعمار / 500 الف دينار
-	-	CB50	الثالثة	سندات اعمار / مليون دينار
-	-	CB55	الأولى	سندات انجاز / 500 الف دينار
-	-	CB60	الأولى	سندات انجاز / مليون دينار
-	-	CB65	الثانية	سندات انجاز / 500 الف دينار
-	-	CB70	الثانية	سندات انجاز / مليون دينار