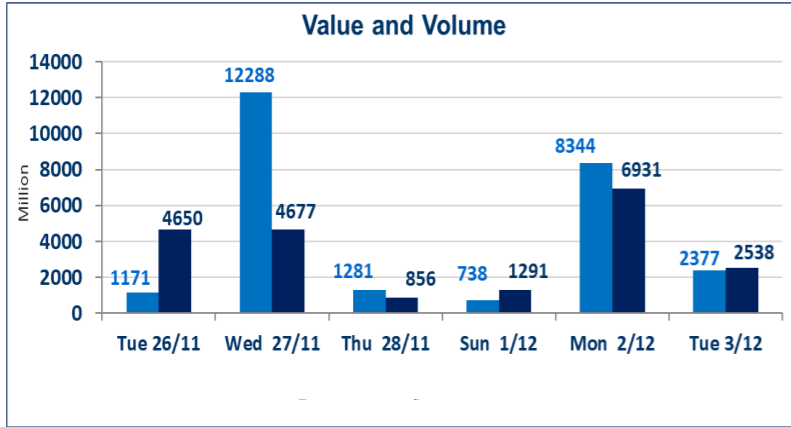


816	الصفقات المدرجة وOTC
-----	----------------------

2,538,975,600	قيمة الأسهم المتداولة المدرجة و OTC
---------------	-------------------------------------

2,377,841,002	الاسهم المتداولة المدرجة و OTC
---------------	--------------------------------

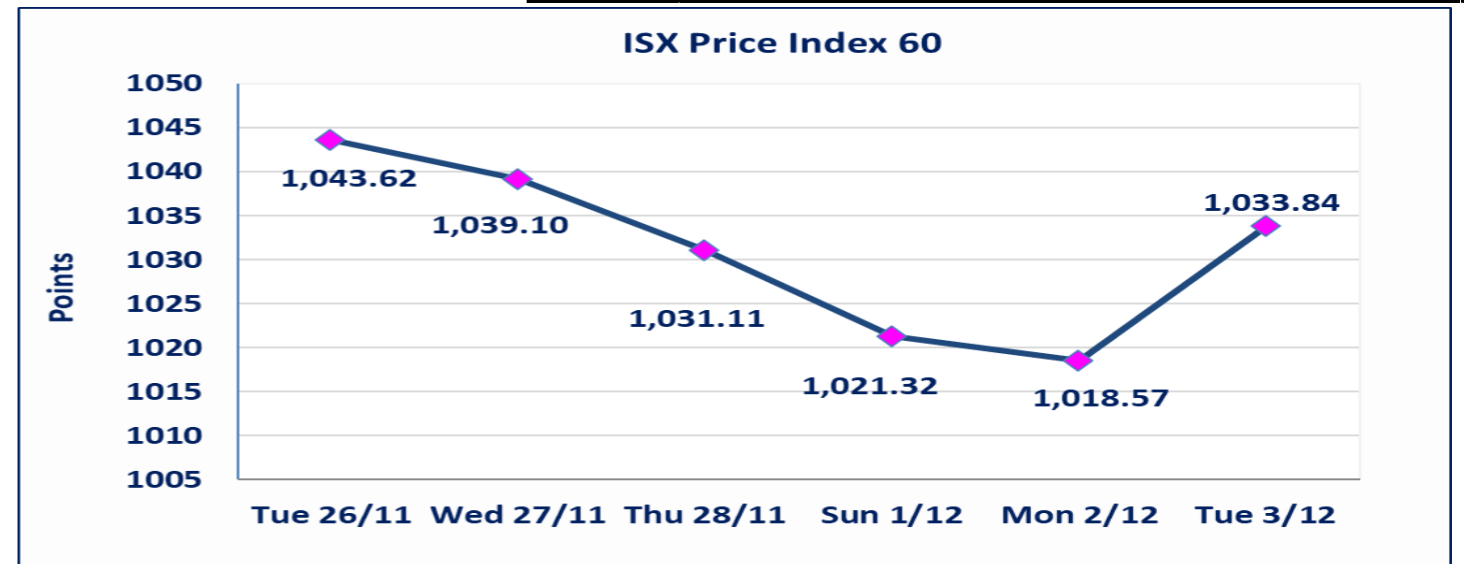
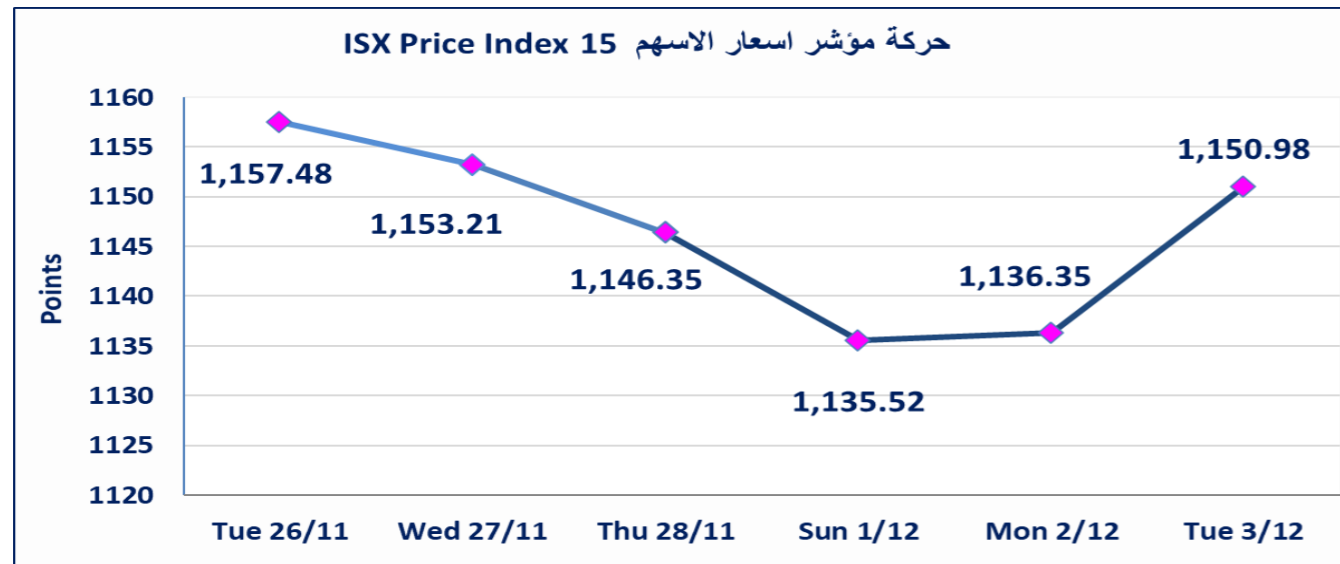


نقطة	1150.98	المؤشر ISX 15 اليوم
نقطة	1136.15	المؤشر ISX 15 السابق
%	1.31	نسبة التغير
نقطة	14.83	عدد النقاط

نقطة	1033.84	المؤشر ISX 60 اليوم
نقطة	1018.57	المؤشر ISX 60 السابق
%	1.50	نسبة التغير
نقطة	15.27	عدد النقاط

54	5 : OTC	الشركات غير المتداولة المدرجة : 49
14		الشركات المرتفعة
8		الشركات المنخفضة

110	6 : OTC	الشركات المدرجة : 104
40	1 : OTC	الشركات المتداولة : 39
9		شركات الهيئة العامة
7		الموقوفة بقرار من هيئة الأوراق المالية



سندات انجاز (الاصدارية الثانية)	إستناداً إلى قرار هيئة الأوراق المالية وقرار مجلس المحافظين إدراج وإيداع وتداول سندات انجاز " الاصدارية الثانية " بدء عمليات الايداع اعتباراً من جلسة الاثنين 2024/11/12 تم إطلاق في التداول اعتباراً من جلسة الثلاثاء 2024/12/3.
الحد الأعلى والادنى للتغير في السعر	نسبة التغير في المنصة النظامية (15%)، ونسبة التغير في المنصة الثانية (20%)، ونسبة التغير في المنصة الثالثة (5%) إرتفاعاً وإنخفاضاً من سعر الاغلاق السابق.
بغداد/ الكرادة/ قرب المسرح الوطني /مجاور مصرف الخليج التجاري	ص . ب : 3607 العلوية الهاتف : 07711211522 - 07834000034
Web site : www.isx-iq.net E-mail : info-isx@isx-iq.net	

الشركات الأكثر ارتفاعاً وانخفاضاً

نسبة التغير لاسعار الاغلاق الاكثر انخفاضاً

اسم الشركة	الاسهم المتداولة	التغير (%)	اغلاق
رحاب كربلاء	295,559	-14.29	0.960
مصرف سومر التجاري	26,750,000	-11.11	0.080
الكندي لانتاج اللقاحات	807,500	-4.21	2.730
بغداد لمواد التغليف	1,933,185	-3.23	3.000
العراقية لانتاج وتسويق اللحوم	355,000	-2.34	6.250

نسبة التغير لاسعار الاغلاق الاكثر ارتفاعاً

اسم الشركة	الاسهم المتداولة	التغير (%)	اغلاق
انتاج الالبسة الجاهزة	495,840	12.68	4.000
مصرف نور العراق	1,205,998	7.69	0.700
العراقية للاعمال الهندسية	19,518	4.95	8.700
الصناعات الخفيفة	14,231,811	4.92	1.280
الصناعات الكيماوية والبلاستيك	2,185,325	3.79	2.190

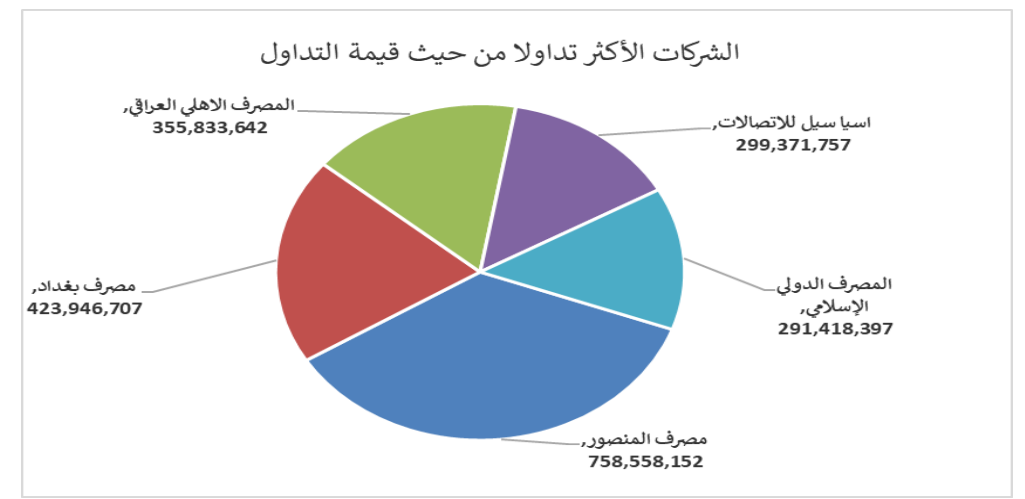
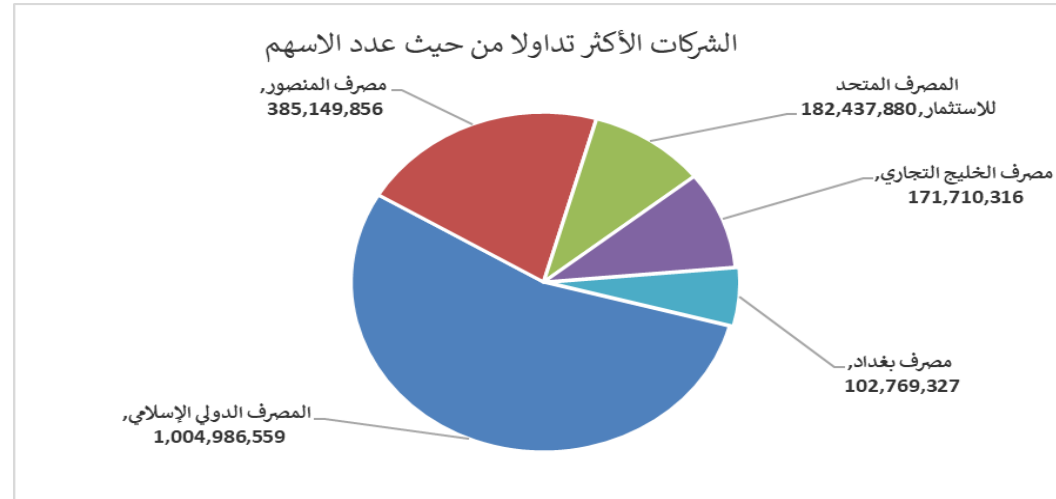
الشركات الأكثر نشاطاً من حيث عدد الأسهم المتداولة (حجم التداول) والقيمة المتداولة

الشركات الاكثر نشاطاً حسب القيمة المتداولة

اسم الشركة	القيمة المتداولة	التغير (%)	اغلاق
مصرف المنصور	758,558,152	1.03	1.970
مصرف بغداد	423,946,707	2.96	4.170
المصرف الاهلي العراقي	355,833,642	3.06	3.710
اسيا سيل للاتصالات	299,371,757	1.25	12.150
المصرف الدولي الإسلامي	291,418,397	0.00	0.290

الشركات الاكثر نشاطاً حسب الاسهم المتداولة (حجم التداول)

اسم الشركة	الاسهم المتداولة	التغير (%)	اغلاق
المصرف الدولي الإسلامي	1,004,986,559	0.00	0.290
مصرف المنصور	385,149,856	1.03	1.970
المصرف المتحد للاستثمار	182,437,880	0.00	0.050
مصرف الخليج التجاري	171,710,316	3.57	0.290
مصرف بغداد	102,769,327	2.96	4.170





الجلسة (222) نشرة منصة تداول الاسهم النظامية ليوم الثلاثاء 2024/12/3 Regular Market Trading

اسم الشركة	رمز الشركة	افتتاح	اعلى سعر	ادنى سعر	المعدل الحالي	المعدل السابق	سعر الاغلاق	اغلاق سابق	التغير (%)	الصفقات	الاسهم المتداولة	القيمة المتداولة
قطاع المصارف												
مصرف اشور الدولي	BASH	0.290	0.290	0.290	0.290	0.290	0.290	0.280	3.57	15	61,397,530	17,805,284
مصرف بغداد	BBOB	4.050	4.170	4.050	4.130	4.010	4.170	4.050	2.96	106	102,769,327	423,946,707
المصرف التجاري العراقي	BCOI	0.880	0.880	0.880	0.880	0.880	0.880	0.880	0.00	29	20,284,142	17,850,045
مصرف الاقتصاد	BEFI	0.250	0.250	0.250	0.250	0.250	0.250	0.250	0.00	19	75,000,000	18,750,000
مصرف الخليج التجاري	BGUC	0.280	0.300	0.280	0.290	0.280	0.290	0.280	3.57	35	171,710,316	49,663,888
المصرف العراقي الاسلامي	BIIB	1.440	1.460	1.420	1.430	1.430	1.440	1.440	0.00	41	24,046,888	34,378,701
مصرف كوردستان	BKUI	0.900	0.900	0.900	0.900	0.900	0.900	0.900	0.00	1	1,500,000	1,350,000
مصرف الموصل	BMFI	0.160	0.160	0.160	0.160	0.160	0.160	0.160	0.00	4	10,847,268	1,735,563
مصرف المنصور	BMNS	1.950	1.980	1.950	1.970	1.950	1.970	1.950	1.03	68	385,149,856	758,558,152
المصرف الاهلي العراقي	BNOI	3.600	3.730	3.600	3.680	3.590	3.710	3.600	3.06	106	96,591,914	355,833,642
مصرف سومر التجاري	BSUC	0.080	0.090	0.080	0.080	0.090	0.080	0.090	-11.11	12	26,750,000	2,150,000
مجموع قطاع المصارف												
قطاع الاتصالات												
اسيا سيل للاتصالات	TASC	12.000	12.150	12.000	12.110	11.910	12.150	12.000	1.25	70	24,716,065	299,371,757
الخاتم للاتصالات	TZNI	2.400	2.400	2.400	2.400	2.400	2.400	2.400	0.00	5	420,000	1,008,000
مجموع قطاع الاتصالات												
قطاع التأمين												
الامين للتأمين	NAME	0.800	0.800	0.800	0.800	0.800	0.800	0.800	0.00	24	5,400,000	4,320,000
دار السلام للتأمين	NDSA	0.760	0.760	0.760	0.760	0.770	0.760	0.760	-1.30	1	2,050,000	1,558,000
مجموع قطاع التأمين												
قطاع الخدمات												
بغداد العراق للنقل العام	SBPT	62.000	62.000	61.500	61.760	61.500	61.500	62.000	-0.81	10	207,272	12,801,228
رحاب كربلاء	HKAR	0.960	0.960	0.960	0.960	1.120	0.960	0.960	-14.29	2	295,559	283,737
مجموع قطاع الخدمات												
قطاع الصناعة												
بغداد للمشروبات الغازية	IBSD	4.020	4.140	4.020	4.090	4.010	4.140	4.020	2.99	20	5,566,557	22,745,059
التمور العراقية	IIDP	4.200	4.200	4.200	4.200	4.200	4.200	4.200	0.00	6	1,155,000	4,851,000
العراقية للاعمال الهندسية	IIEW	8.290	8.700	8.290	8.360	8.600	8.700	8.290	4.95	2	19,518	163,137
الكندي لانتاج اللقاحات	IKLV	2.750	2.750	2.700	2.720	2.850	2.730	2.750	-4.21	6	807,500	2,197,250
الخيطة الحديثة	IMOS	8.550	8.550	8.550	8.550	8.550	8.550	8.550	0.00	1	70,000	598,500
انتاج الالبسة الجاهزة	IRMC	3.550	4.000	3.550	3.590	3.560	4.000	3.550	12.68	6	495,840	1,780,282
مجموع قطاع الصناعة												
قطاع الفنادق والسياحة												
فنادق عشتار	HISH	10.350	10.350	10.320	10.330	10.350	10.350	10.350	0.00	5	950,000	9,813,000
مجموع الفنادق والسياحة												
قطاع الزراعة												
العراقية لانتاج وتسويق اللحوم	AIPM	6.250	6.250	6.250	6.250	6.400	6.250	6.250	-2.34	4	355,000	2,218,750
العراقية لانتاج البذور	AISP	8.380	8.380	8.370	8.380	8.320	8.380	8.380	0.00	40	4,410,000	36,953,800
اسماك الشرق الأوسط	AMEF	7.450	7.450	7.450	7.450	7.450	7.450	7.450	0.00	2	31,780	236,761
مجموع قطاع الزراعة												
مجموع السوق النظامي												
2,082,922,242												
1,022,997,332												
640												

الجلسة (221) نشرة المنصة الثانية لتداول الشركات ليوم الثلاثاء 2024/12/3 Second Platform Trading

اسم الشركة	رمز الشركة	افتتاح	اعلى سعر	ادنى سعر	المعدل الحالي	المعدل السابق	سعر الاغلاق	اغلاق سابق	التغير (%)	الصفقات	الاسهم المتداولة	القيمة المتداولة		
قطاع المصارف														
مصرف نور العراق	BINI	0.700	0.700	0.700	0.700	0.650	0.700	0.650	7.69	1	1,205,998	844,199		
المصرف الدولي الإسلامي	BINT	0.280	0.290	0.280	0.290	0.290	0.290	0.290	0.00	13	1,004,986,559	291,418,397		
مصرف الانتمان	BROI	0.830	0.840	0.830	0.830	0.830	0.840	0.830	1.20	27	45,911,753	38,157,955		
مصرف عبر العراق للاستثمار	BTRI	0.920	0.920	0.920	0.920	0.930	0.920	0.930	-1.08	5	12,500,000	11,500,000		
											مجموع قطاع المصارف	341,920,551	1,064,604,310	46
قطاع الصناعة														
بغداد لمواد التغليف	IBPM	3.000	3.000	3.000	3.000	3.100	3.000	3.100	-3.23	3	1,933,185	5,799,555		
الفلوجة لانتاج المواد الانشائية	IFCM	3.300	3.350	3.300	3.330	3.340	3.300	3.340	0.00	32	12,706,000	42,255,700		
الوطنية لصناعات الاثاث المنزلي	IHFI	1.450	1.450	1.400	1.450	1.440	1.450	1.440	0.00	10	11,030,793	15,983,090		
											مجموع قطاع الصناعة	64,038,345	25,669,978	45
قطاع الفنادق والسياحة														
فندق آشور	HASH	24.800	25.000	24.800	24.980	24.800	25.000	24.800	0.81	3	11,000	274,800		
											مجموع قطاع الفنادق والسياحة	274,800	11000	3
											مجموع السوق الثاني	406,233,696	1,090,285,288	94
الجلسة (222) نشرة المنصة الثالثة لتداول الشركات ليوم الثلاثاء 2024/12/3 Undisclosed Platform Trading														
اسم الشركة	رمز الشركة	افتتاح	اعلى سعر	ادنى سعر	المعدل الحالي	المعدل السابق	سعر الاغلاق	اغلاق سابق	التغير (%)	الصفقات	الاسهم المتداولة	القيمة المتداولة		
قطاع المصارف														
المصرف المتحد للاستثمار	BUND	0.050	0.050	0.050	0.050	0.050	0.050	0.050	0.00	24	182,437,880	9,121,894		
											مجموع قطاع المصارف	9121894	182437880	24
قطاع الصناعة														
الصناعات الكيماوية والبلاستيكية	INCP	2.110	2.200	2.110	2.160	2.100	2.190	2.110	3.79	16	2,185,325	4,727,862		
الصناعات الخفيفة	ITLI	1.280	1.280	1.230	1.260	1.190	1.280	1.220	4.92	26	14,231,811	17,933,794		
											مجموع قطاع الصناعة	22,661,656	16,417,136	42
قطاع الفنادق والسياحة														
فندق فلسطين	HPAL	22.100	22.100	22.100	22.100	22.100	22.100	22.100	0.00	1	21,127	466,907		
											مجموع الفنادق والسياحة	466,907	21127	1
											مجموع السوق الثالث	32,250,457	198,876,143	67
											مجموع السوق	2,521,406,395	2,312,158,763	801

الشركات غير المتداولة لمنصة التداول النظامي لجلسة الثلاثاء 2024/12/3

اسم الشركة	رمز الشركة	معدل السعر السابق	سعر الاغلاق السابق
قطاع المصارف			
مصرف ايلاف الاسلامي	BELF	0.460	0.460
مصرف الاتحاد العراقي	BUOI	0.200	0.200
مصرف الشرق الأوسط	BIME	0.080	0.080
المصرف الوطني الاسلامي	BNAI	0.570	0.570
مصرف جيهان الاسلامي	BCIH	2.030	2.030
مصرف اسيا العراق الاسلامي	BAIB	0.900	0.900
مصرف الطيف الاسلامي	BTIB	1.000	0.980
قطاع التأمين			
الخليج للتأمين	NGIR	0.410	0.410
قطاع الخدمات			
النخبة للمقاولات العامة	SNUC	0.820	0.820
الموصل لمدن الالعاب	SMOF	7.210	7.210
المعمورة للاستثمارات العقارية	SMRI	5.600	5.600
قطاع الصناعة			
المعدنية والدرجات	IMIB	2.600	2.600
العراقية للسجاد والمفروشات	IITC	17.250	17.250
طريق الخازر للمواد الاتشانية	IKHC	2.480	2.480
صناعة وتجارة الكارتون	IICM	2.010	2.010
قطاع الفنادق والسياحة			
المدينة السياحية لسد الموصل	HTVM	8.500	8.500
فندق السدير	HSAD	27.000	27.000
فندق بابل	HBAY	101.000	101.000
فندق بغداد	HBAG	11.000	11.040
فنادق المنصور	HMAN	41.000	41.000
الوطنية للاستثمارات السياحية	HNTI	10.000	10.000
قطاع الزراعة			
المنتجات الزراعية	AIRP	18.750	18.750
بابل للإنتاج الحيواني والنباتي	ABAP	9.130	9.130

الشركات غير المتداولة للمنصة الثانية لجلسة الثلاثاء 2024/12/3

اسم الشركة	رمز الشركة	معدل السعر السابق	سعر الاغلاق السابق
قطاع المصارف			
مصرف العالم الاسلامي	BWOR	1.000	1.000
مصرف القرطاس الاسلامي	BQUR	1.000	1.000
مصرف القابض الإسلامي	BQAB	0.240	0.240
مصرف الاقليم التجاري	BRTB	1.000	1.000
مصرف التنمية	BIDB	1.000	1.000
مصرف المستشار الاسلامي	BMUI	1.000	1.000
مصرف العربية الاسلامي	BAAI	1.000	1.000
مصرف امين العراق	BAME	1.000	1.000
مصرف الانصاري الإسلامي	BANS	1.000	1.000
مصرف المال الإسلامي	BMAL	-	-
مصرف العطاء الاسلامي	BLAD	0.110	0.110
مصرف المشرق العربي	BAMS	0.940	0.940
مصرف الثقة الدولي الإسلامي	BTRU	0.750	0.750

الشركات غير المتداولة للمنصة الثانية لجلسة الثلاثاء 2024/12/3

اسم الشركة	رمز الشركة	معدل السعر السابق	سعر الاغلاق السابق
قطاع التأمين			
الاهلية للتأمين	NAHF	0.800	0.800
الحمراء للتأمين	NHAM	0.760	0.760
قطاع الاستثمار			
الامين للاستثمار المالي	VAMF	1.000	1.000
الونام للاستثمار المالي	VWIF	0.370	0.370
قطاع الخدمات			
الامين للاستثمارات العقارية	SAEI	2.500	2.500
قطاع الزراعة			
شركة الريباس للدواجن والاعلاف	AREB	—	—
قطاع الصناعة			
الصناعات الكيماوية العصرية	IMCI	100.000	100.000

الشركات غير المتداولة للمنصة الثالثة ليوم الثلاثاء 2024/12/3

اسم الشركة	رمز الشركة	معدل السعر السابق	سعر الاغلاق السابق
قطاع الاستثمار			
البناتك للاستثمارات المالية	VBAT	0.390	0.390
قطاع الخدمات			
البادية للنقل العام	SBAG	0.640	0.640
نقل المنتجات النفطية	SIGT	0.840	0.840
قطاع الصناعة			
صناعة المواد الانشائية الحديثة	IMCM	0.780	0.780
الهلال الصناعية	IHLI	2.000	1.980
قطاع الزراعة			
الحديثة للانتاج الحيواني	AMAP	0.570	0.570

نشرة تداول الاسهم المشتراة لغير العراقيين في السوق النظامي

اسم الشركة	رمز الشركة	الصفقات	الاسهم المتداولة	القيمة المتداولة
قطاع المصارف				
مصرف اشور الدولي	BASH	14	59,197,530	17,167,283
مصرف المنصور للاستثمار	BMNS	15	190,500,000	374,630,000
مجموع قطاع المصارف		29	249,697,530	391,797,283
قطاع الاتصالات				
اسيا سيل للاتصالات	TASC	23	13,534,953	164,360,293
مجموع قطاع الاتصالات		23	13,534,953	164,360,293
المجموع الكلي		52	263,232,483	556,157,576

نشرة تداول الاسهم المباعة من غير العراقيين في السوق النظامي

اسم الشركة	رمز الشركة	الصفقات	الاسهم المتداولة	القيمة المتداولة
قطاع المصارف				
مصرف المنصور للاستثمار	BMNS	18	50,000,000	98,180,000
مصرف الاقتصاد للاستثمار	BEFI	19	75,000,000	18,750,000
مجموع قطاع المصارف		37	125,000,000	116,930,000
المجموع الكلي		37	125,000,000	116,930,000



سوق العراق للاوراق المالية
الثلاثاء 2024/12/3

الجلسة (50) نشرة لمنصة تداول اسهم الشركات غير المدرجة OTC

اسم الشركة	رمز الشركة	اعلى سعر	ادنى سعر	المعدل الحالي	الصفقات	الاسهم المتداولة	القيمة المتداولة
قطاع المصارف							
مصرف الوركاء للاستثمار والتمويل	BWAI	0.270	0.260	0.270	15	65,682,239	17,569,205
مجموع قطاع مصارف					15	65,682,239	17,569,205
مجموع السوق					15	65,682,239	17,569,205

الشركات غير المتداولة لمنصة تداول اسهم الشركات غير المدرجة OTC

اسم الشركة	رمز الشركة	معدل السعر السابق
قطاع المصارف		
مصرف السنام الإسلامي	BSAN	-
قطاع الخدمات المالية		
الكرمل للوساطة	FKSX	8.000
بوابة عشتار للنظم وخدمات الدفع	FISH	-
الربيع للوساطة	FRSE	11.000

نشرة السندات غير المتداولة

تاريخ الإطفاء	آخر سعر تداول	رمز التداول	نوع الاصدارية	نوع وفئة السند
12/10/2025	1030000	CB10	الأولى	سندات بناء / مليون دينار
12/19/2025	964981	CB20	الثانية	سندات بناء / مليون دينار
10/9/2025	-	CB25	الأولى	سندات اعمار / 500 الف دينار
10/9/2027	984000	CB30	الأولى	سندات اعمار / مليون دينار
-	-	CB35	الثانية	سندات اعمار / 500 الف دينار
-	-	CB40	الثانية	سندات اعمار / مليون دينار
-	-	CB45	الثالثة	سندات اعمار / 500 الف دينار
-	-	CB50	الثالثة	سندات اعمار / مليون دينار
-	-	CB55	الأولى	سندات انجاز / 500 الف دينار
-	-	CB60	الأولى	سندات انجاز / مليون دينار