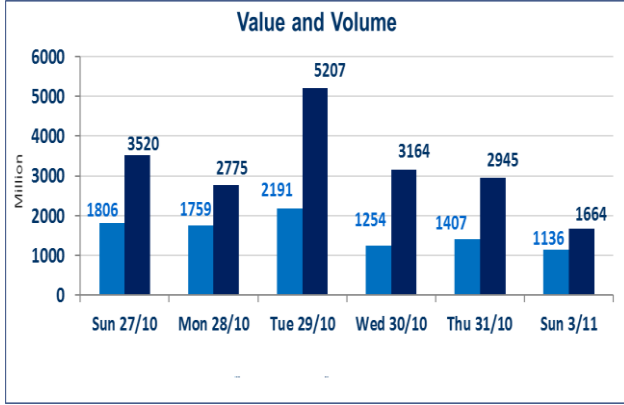


926	الصفقات المدرجة وOTC
-----	----------------------



1,664,909,111	قيمة الأسهم المتداولة المدرجة و OTC
---------------	-------------------------------------

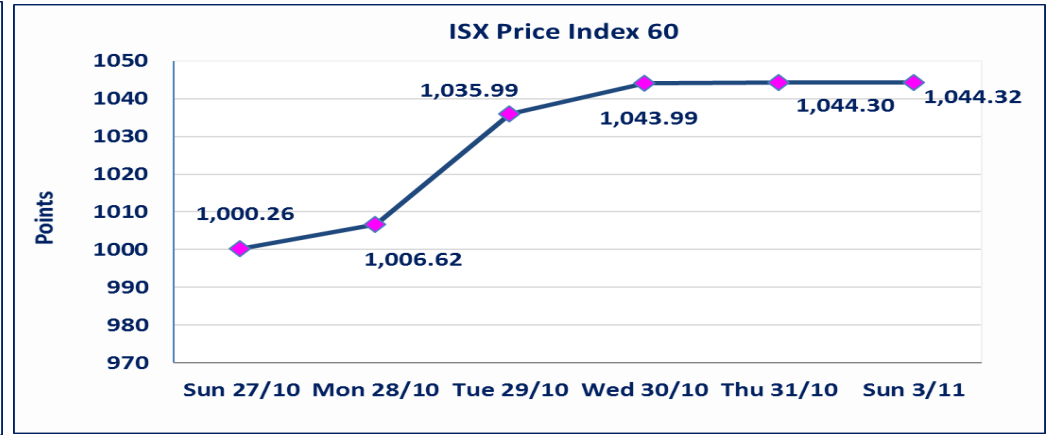
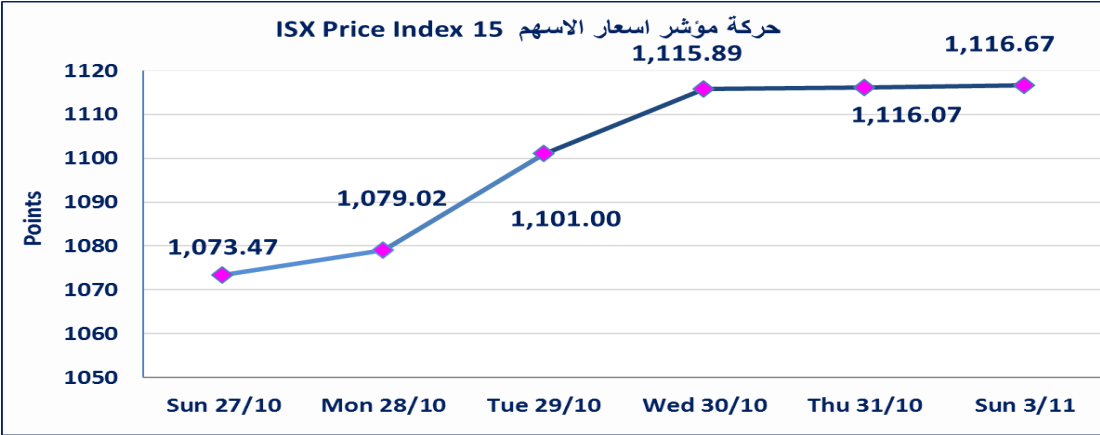
نقطة	1116.67	المؤشر ISX 15 اليوم
نقطة	1116.07	المؤشر ISX 15 السابق
%	0.05	نسبة التغير
نقطة	0.60	عدد النقاط

49	4 : OTC	الشركات غير المتداولة المدرجة : 45
12		الشركات المرتفعة
10		الشركات المنخفضة

1,136,828,654	الاسهم المتداولة المدرجة و OTC
---------------	--------------------------------

نقطة	1044.32	المؤشر ISX 60 اليوم
نقطة	1044.30	المؤشر ISX 60 السابق
%	0.002	نسبة التغير
نقطة	0.02	عدد النقاط

110	6 : OTC	الشركات المدرجة : 104
48	1 : OTC	الشركات المتداولة : 47
4		شركات الهيئة العامة
7		الموقوفة بقرار من هيئة الأوراق المالية



مصرف المال الاسلامي (BMAL)	تم انتهاء اجراءات ادراج اسهم الشركة بالمنصة الثانية براس مالها البالغ (250) مليار دينار ، تم بدء وايداع شهادات الاسهم اعتبار من الخميس 2024/10/24 وسيتم اطلاق التداول بعد ايداع (5%) من راس المال او بعد مرور 21 من تاريخ بدء الايداع
بوابة عشتار للنظم وخدمات الدفع (FISH)	تم انتهاء اجراءات ادراج اسهم الشركة بمنصة OTC براس مالها البالغ (300) مليار دينار ، تم بدء وايداع شهادات الاسهم اعتبار من الاحد 2024/10/20 وسيتم اطلاق التداول بعد ايداع (5%) من راس المال او بعد مرور 21 من تاريخ بدء الايداع
الحد الأعلى والادنى للتغير في السعر	نسبة التغير في المنصة النظامية (15%) ، ونسبة التغير في المنصة الثانية (20%) ، ونسبة التغير في المنصة الثالثة (5%) ارتفاعا وانخفاضا من سعر الاغلاق السابق

الشركات الأكثر ارتفاعاً وانخفاضاً

نسبة التغير لاسعار الاغلاق الاكثر انخفاضاً

اسم الشركة	اغلاق	التغير (%)	الاسهم المتداولة
المعمورة للاستثمارات العقارية	5.900	-3.28	681,394
دار السلام للتأمين	0.760	-2.56	2,000,000
المصرف الاهلي العراقي	3.270	-1.80	109,493,679
الفلوجة لانتاج المواد الانشائية	3.440	-1.71	260,000
الخاتم للاتصالات	2.370	-1.25	400,212

نسبة التغير لاسعار الاغلاق الاكثر ارتفاعاً

اسم الشركة	اغلاق	التغير (%)	الاسهم المتداولة
بابل للإنتاج الحيواني والنباتي	3.450	15.00	1,000
رحاب كربلاء	0.540	14.89	755,000
المصرف المتحد للاستثمار	0.080	14.29	8,503,280
فندق فلسطين	21.000	5.00	330,000
المنصور الدوائية	2.610	4.40	11,299,930

الشركات الأكثر نشاطاً من حيث عدد الأسهم المتداولة (حجم التداول) والقيمة المتداولة

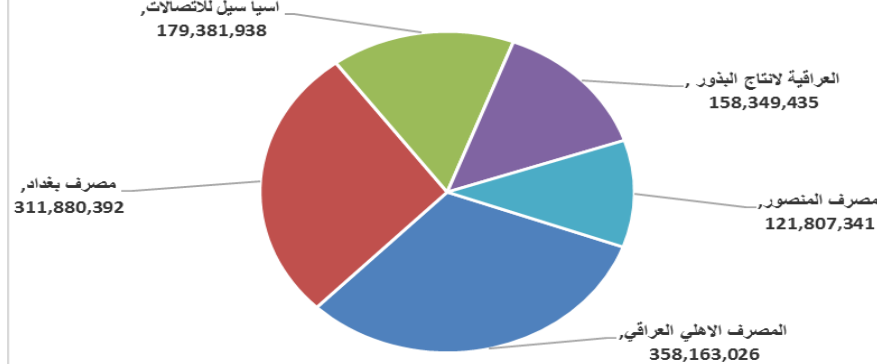
الشركات الاكثر نشاطاً حسب القيمة المتداولة

اسم الشركة	اغلاق	التغير (%)	القيمة المتداولة
المصرف الاهلي العراقي	3.270	-1.80	358,163,026
مصرف بغداد	4.050	0.00	311,880,392
اسيا سيل للاتصالات	11.200	0.00	179,381,938
العراقية لانتاج البذور	9.030	1.69	158,349,435
مصرف المنصور	1.910	0.53	121,807,341

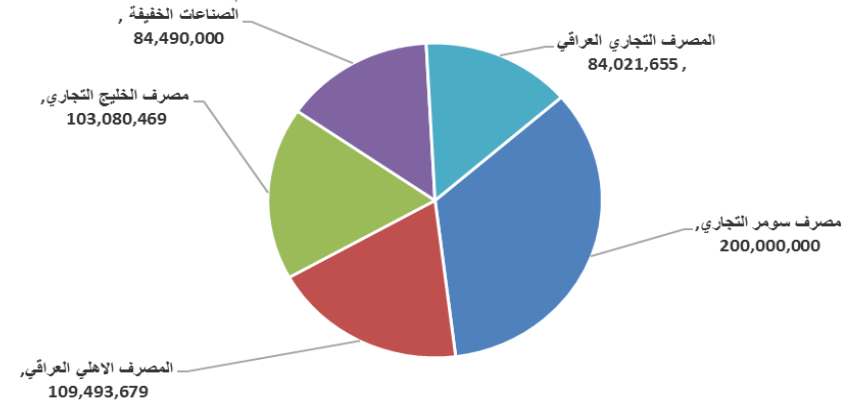
الشركات الاكثر نشاطاً حسب الاسهم المتداولة (حجم التداول)

اسم الشركة	اغلاق	التغير (%)	الاسهم المتداولة
مصرف سومر التجاري	0.090	0.00	200,000,000
المصرف الاهلي العراقي	3.270	-1.80	109,493,679
مصرف الخليج التجاري	0.310	0.00	103,080,469
الصناعات الخفيفة	1.200	4.35	84,490,000
المصرف التجاري العراقي	0.890	-1.11	84,021,655

الشركات الأكثر تداولاً من حيث قيمة التداول



الشركات الأكثر تداولاً من حيث عدد الاسهم





الجلسة (202) نشرة منصة تداول الاسهم النظامية ليوم الاحد 2024/11/3 Regular Market Trading

اسم الشركة	رمز الشركة	افتتاح	اعلى سعر	ادنى سعر	المعدل الحالي	المعدل السابق	سعر الاغلاق	اغلق سابق	التغير (%)	الصفقات	الاسهم المتداولة	القيمة المتداولة		
قطاع المصارف														
مصرف اشور الدولي	BASH	0.300	0.300	0.300	0.300	0.300	0.300	0.300	0.00	3	37,500,000	11,250,000		
مصرف بغداد	BBOB	4.050	4.060	3.970	4.020	4.050	4.050	4.050	0.00	110	77,657,341	311,880,392		
المصرف التجاري العراقي	BCOI	0.900	0.900	0.890	0.900	0.900	0.890	0.900	-1.11	36	84,021,655	75,249,490		
مصرف الاقتصاد	BEFI	0.260	0.260	0.260	0.260	0.260	0.260	0.260	0.00	7	19,990,000	5,197,400		
مصرف الخليج التجاري	BGUC	0.310	0.310	0.310	0.310	0.310	0.310	0.310	0.00	28	103,080,469	31,954,945		
مصرف الاستثمار العراقي	BIBI	0.300	0.300	0.300	0.300	0.300	0.300	0.300	0.00	3	20,000,000	6,000,000		
المصرف العراقي الاسلامي	BIIB	1.560	1.560	1.540	1.550	1.550	1.540	1.550	-0.64	18	9,500,000	14,713,051		
مصرف الشرق الاوسط	BIME	0.080	0.080	0.080	0.080	0.080	0.080	0.070	0.00	14	31,500,000	2,520,000		
مصرف كردستان	BKUI	0.900	0.900	0.900	0.900	0.900	0.900	0.900	0.00	15	16,170,000	14,553,000		
مصرف الموصل	BMFI	0.160	0.160	0.160	0.160	0.160	0.160	0.160	0.00	1	10,000,000	1,600,000		
مصرف المنصور	BMNS	1.890	1.910	1.890	1.910	1.890	1.910	1.890	0.53	42	63,850,129	121,807,341		
المصرف الاهلي العراقي	BNOI	3.350	3.360	3.250	3.270	3.280	3.270	3.250	-1.80	161	109,493,679	358,163,026		
مصرف سومر التجاري	BSUC	0.090	0.090	0.090	0.090	0.090	0.090	0.090	0.00	5	200,000,000	18,000,000		
مجموع قطاع المصارف												443	782,763,273	972,888,646
قطاع الاتصالات														
اسيا سيل للاتصالات	TASC	11.200	11.300	11.200	11.200	11.180	11.200	11.200	0.00	31	16,015,459	179,381,938		
الخاتم للاتصالات	TZNI	2.370	2.370	2.370	2.370	2.400	2.370	2.400	-1.25	6	400,212	948,502		
مجموع قطاع الاتصالات												37	16,415,671	180,330,440
قطاع التأمين														
الامين للتأمين	NAME	0.850	0.850	0.850	0.850	0.850	0.850	0.850	0.00	1	705	599		
دار السلام للتأمين	NDSA	0.760	0.760	0.760	0.760	0.780	0.760	0.780	-2.56	1	2,000,000	1,520,000		
الخليج للتأمين	NGIR	0.370	0.370	0.370	0.370	0.370	0.370	0.370	0.00	3	750,000	277,500		
مجموع قطاع التأمين												5	2,750,705	1,798,099
قطاع الخدمات														
بغداد العراق للنقل العام	SBPT	60.610	60.610	60.610	60.610	60.870	60.610	60.610	0.00	1	150	9,092		
الموصل لمدرن الألعاب	SMOF	9.010	9.010	9.010	9.010	9.100	9.010	9.100	-1.10	2	30,000	270,200		
المعمورة للاستثمارات العقارية	SMRI	6.200	6.200	5.900	5.960	5.890	5.960	5.900	-3.28	9	681,394	4,058,284		
رحاب كربلاء	HKAR	0.500	0.500	0.500	0.510	0.470	0.510	0.470	14.89	5	755,000	381,500		
مجموع قطاع الخدمات												17	1,466,544	4,719,075
قطاع الصناعة														
بغداد للمشروبات الغازية	IBSD	4.140	4.150	4.140	4.140	4.140	4.140	4.140	0.24	23	7,436,390	30,811,655		
صناعة وتجارة الكرتون	IICM	2.400	2.400	2.400	2.400	2.420	2.400	2.420	-0.83	4	1,607,856	3,858,854		
التنوير العراقية	IIDP	5.400	5.400	5.400	5.400	5.250	5.400	5.400	0.00	2	50,000	270,000		
الكندي لانتاج اللقاحات	IKLV	2.400	2.400	2.050	2.360	2.640	2.400	2.050	0.00	14	2,325,111	5,479,516		
المنصور الدوائية	IMAP	2.620	2.620	2.600	2.610	2.510	2.610	2.600	4.40	81	11,299,930	29,502,160		
الخطاطة الحديثة	IMOS	8.600	8.600	8.600	8.600	8.640	8.600	8.600	0.00	2	100,000	860,000		
مجموع قطاع الصناعة												126	22,819,287	70,782,185
قطاع الفنادق والسياحة														
فندق بغداد	HBAG	13.000	13.000	13.000	13.000	12.480	13.000	12.480	4.00	12	349,175	4,539,275		
فنادق عشتار	HISH	10.500	10.690	10.440	10.590	10.630	10.590	10.630	0.95	38	5,004,796	53,003,858		
فنادق المنصور	HMAN	41.000	41.000	41.000	41.000	41.000	41.000	41.000	0.00	2	125,000	5,125,000		
مجموع قطاع الفنادق والسياحة												52	5,478,971	62,668,133
قطاع الزراعة														
الاهلية للانتاج الزراعي	AAHP	1.050	1.050	1.050	1.050	1.060	1.050	1.060	-0.94	1	15,000	15,750		
بابل للانتاج الحيواني والنباتي	ABAP	3.450	3.450	3.450	3.450	3.000	3.450	3.000	15.00	1	1,000	3,450		
العراقية للانتاج وتسويق اللحوم	AIPM	5.550	5.650	5.550	5.650	5.500	5.650	5.500	2.73	3	105,000	592,750		
العراقية لانتاج البذور	AISP	9.000	9.350	9.000	9.150	8.850	9.150	8.850	1.69	87	17,296,808	158,349,435		
اسماك الشرق الاوسط	AMEF	7.500	7.500	7.500	7.500	7.500	7.500	7.500	0.00	1	1,223	9,173		
مجموع قطاع الزراعة												93	17,419,031	158,970,558
مجموع السوق النظامي												773	849,113,482	1,452,157,136

الجلسة (201) نشرة المنصة الثانية لتداول الشركات ليوم الاحد 2024/11/3 Second Platform Trading

اسم الشركة	رمز الشركة	افتتاح	اعلى سعر	ادنى سعر	المعدل الحالي	المعدل السابق	سعر الاغلاق	اغلاق سابق	التغير (%)	الصفقات	الاسهم المتداولة	القيمة المتداولة
قطاع المصارف												
مصرف الاتصاري الإسلامي	BANS	1.000	1.000	1.000	1.000	1.000	1.000	1.000	0.00	3	20,000,000	20,000,000
مصرف العطاء الإسلامي	BLAD	0.120	0.120	0.120	0.120	0.120	0.120	0.120	0.00	3	28,000,372	3,360,045
مصرف الائتمان	BROI	0.830	0.840	0.820	0.820	0.820	0.820	0.820	0.00	22	33,398,009	27,395,225
مجموع قطاع المصارف										28	81,398,381	50,755,270
قطاع الخدمات												
الامين للاستثمارات العقارية	SAEI	2.750	2.800	2.750	2.790	2.750	2.750	2.750	0.00	12	1,854,476	5,176,106
مجموع قطاع الخدمات										12	1,854,476	5,176,106
قطاع الصناعة												
الفلوجة لانتاج المواد الإنشائية	IFCM	3.440	3.440	3.440	3.440	3.500	3.440	3.500	-1.71	2	260,000	894,400
الوطنية لصناعات الاثاث المنزلي	IHFI	1.450	1.450	1.450	1.450	1.450	1.450	1.450	0.00	4	2,758,996	4,000,544
مجموع قطاع الصناعة										6	3,018,996	4,894,944
مجموع السوق الثاني										46	86,271,853	60,826,320

الجلسة (202) نشرة المنصة الثالثة لتداول الشركات ليوم الاحد 2024/11/3 Undisclosed Platform Trading

اسم الشركة	رمز الشركة	افتتاح	اعلى سعر	ادنى سعر	المعدل الحالي	المعدل السابق	سعر الاغلاق	اغلاق سابق	التغير (%)	الصفقات	الاسهم المتداولة	القيمة المتداولة
قطاع المصارف												
المصرف المتحد للاستثمار	BUND	0.070	0.080	0.070	0.070	0.070	0.080	0.070	14.29	5	8,503,280	630,262
مجموع قطاع المصارف										5	8,503,280	630,262
قطاع الصناعة												
الصناعات الالكترونية	IELI	1.470	1.470	1.470	1.470	1.470	1.470	1.470	0.00	3	350,000	514,500
الهلال الصناعية	IHLI	1.980	1.980	1.980	1.980	1.980	1.980	1.980	0.00	4	943,924	1,868,970
الصناعات الخفيفة	ITLI	1.200	1.200	1.200	1.200	1.150	1.200	1.150	4.35	66	84,490,000	101,388,000
مجموع قطاع الصناعة										73	85,783,924	103,771,470
قطاع الفنادق والسياحة												
فندق فلسطين	HPAL	21.000	21.000	21.000	21.000	20.000	21.000	20.000	5.00	5	330,000	6,930,000
مجموع الفنادق والسياحة										5	330,000	6,930,000
مجموع السوق الثالث										83	94,617,204	111,331,732
مجموع السوق										902	1,030,002,539	1,624,315,187

الشركات غير المتداولة لمنصة التداول النظامي لجلسة الاحد 2024/11/3

اسم الشركة	رمز الشركة	معدل السعر السابق	سعر الاغلاق السابق
قطاع المصارف			
مصرف ايلاف الاسلامي	BELF	0.460	0.460
مصرف الاتحاد العراقي	BUOI	0.200	0.200
مصرف آسيا العراق الاسلامي	BAIB	0.900	0.900
المصرف الوطني الاسلامي	BNAI	0.570	0.570
مصرف جيهان الإسلامي	BCIH	2.030	2.030
مصرف الطيف الاسلامي	BTIB	0.750	0.750
قطاع الخدمات			
مدينة العاب الكرخ	SKTA	4.430	4.500
النخبة للمقاولات العامة	SNUC	0.730	0.730
قطاع الصناعة			
العراقية للسجاد والمفروشات	IITC	16.560	16.700
طريق الخازر للمواد الانشائية	IKHC	2.500	2.500
العراقية للاعمال الهندسية	IIEW	8.640	8.500
المعدنية والدراجات	IMIB	2.500	2.500
قطاع الفنادق والسياحة			
المدينة السياحية لسد الموصل	HTVM	8.500	8.500
فندق بابل	HBAY	101.000	101.000
الوطنية للاستثمارات السياحية	HNTI	10.000	10.000
فندق السدير	HSAD	27.000	27.000
قطاع الزراعة			
المنتجات الزراعية	AIRP	19.000	19.000

الشركات غير المتداولة للمنصة الثانية لجلسة الاحد 2024/11/3

اسم الشركة	رمز الشركة	معدل السعر السابق	سعر الاغلاق السابق
قطاع المصارف			
مصرف عبر العراق للاستثمار	BTRI	0.490	0.490
مصرف الجنوب الإسلامي	BJAB	0.940	0.940
مصرف نور العراق	BINI	0.450	0.450
مصرف العالم الاسلامي	BWOR	1.000	1.000
مصرف القرطاس الإسلامي	BQUR	1.000	1.000
مصرف القابض الإسلامي	BQAB	0.240	0.240
مصرف المشرق العربي	BAMS	—	—
مصرف الاقليم التجاري	BRTB	1.000	1.000
مصرف التنمية	BIDB	1.000	1.000
مصرف المستشار الاسلامي	BMUI	1.000	1.000
مصرف أربيل	BERI	0.110	0.110
المصرف الدولي الإسلامي	BINT	0.250	0.250
مصرف العربية الاسلامي	BAAI	1.000	1.000
مصرف امين العراق	BAME	1.000	1.000

الشركات غير المتداولة للمنصة الثانية لجلسة الاحد 2024/11/3

اسم الشركة	رمز الشركة	معدل السعر السابق	سعر الاغلاق السابق
قطاع التأمين			
الحمراء للتأمين	NHAM	0.760	0.760
الاهلية للتأمين	NAHF	0.800	0.800
قطاع الاستثمار			
الامين للاستثمار المالي	VAMF	1.000	1.000
الونام للاستثمار المالي	VWIF	0.330	0.320
قطاع الزراعة			
شركة الريباس للدواجن والاعلاف	AREB	—	—
قطاع الخدمات			
ابداع شرق الاوسط	SIBD	1.000	1.000
قطاع الفنادق والسياحة			
فندق آشور	HASH	25.000	25.000
قطاع الصناعة			
الصناعات الكيماوية العصرية	IMCI	100.000	100.000
بغداد لمواد التغليف	IBPM	3.000	3.000

الشركات غير المتداولة للمنصة الثالثة الاحد 2024/11/3

اسم الشركة	رمز الشركة	معدل السعر السابق	سعر الاغلاق السابق
قطاع الخدمات			
نقل المنتجات النفطية	SIGT	0.920	0.920
البادية للنقل العام	SBAG	0.550	0.550
قطاع الاستثمار			
البياتك للاستثمارات المالية	VBAT	0.390	0.390
قطاع الصناعة			
صناعة المواد الانشائية الحديثة	IMCM	0.490	0.490
قطاع الزراعة			
الحديثة للانتاج الحيواني	AMAP	0.480	0.480



سوق العراق للأوراق المالية
IRAQ STOCK EXCHANGE

سوق العراق للأوراق المالية

نشرة تداول أسهم غير العراقيين لجلسة الاحد 2024/11/3

نشرة تداول الاسهم المشتراة لغير العراقيين في السوق النظامي

اسم الشركة	رمز الشركة	الصفقات	الاسهم المتداولة	القيمة المتداولة
قطاع المصارف				
المصرف الاهلي العراقي	BNOI	1	50,000	164,000
مصرف المنصور للاستثمار	BMNS	21	52,202,148	99,675,232
مجموع قطاع المصارف		22	52,252,148	99,839,232
قطاع الاتصالات				
اسيا سيل للاتصالات	TASC	15	10,088,888	112,995,546
مجموع قطاع الاتصالات		15	10,088,888	112,995,546
المجموع الكلي		37	62,341,036	212,834,778

نشرة تداول الاسهم المباعة من غير العراقيين في السوق النظامي

اسم الشركة	رمز الشركة	الصفقات	الاسهم المتداولة	القيمة المتداولة
قطاع المصارف				
مصرف بغداد	BBOB	5	2,000,000	8,020,000
مجموع قطاع المصارف		5	2,000,000	8,020,000
المجموع الكلي		5	2,000,000	8,020,000

نشرة تداول الاسهم المشتراة لغير العراقيين في منصة الشركات غير المفصحة

اسم الشركة	رمز الشركة	الصفقات	الاسهم المتداولة	القيمة المتداولة
قطاع المصارف				
المصرف المتحد للاستثمار	BUND	3	3,500,000	280,000
مجموع قطاع المصارف		3	3,500,000	280,000
المجموع الكلي		3	3,500,000	280,000

الجلسة (32) نشرة لمنصة تداول اسهم الشركات غير المدرجة OTC

القيمة المتداولة	الاسهم المتداولة	الصفقات	المعدل الحالي	ادنى سعر	اعلى سعر	رمز الشركة	اسم الشركة
قطاع المصارف							
40,593,924	106,826,115	24	0.380	0.380	0.380	BWAI	مصرف الوركاء للاستثمار والتمويل
40,593,924	106,826,115	24					مجموع قطاع مصارف
40,593,924	106,826,115	24					مجموع السوق

الشركات غير المتداولة لمنصة تداول اسهم الشركات غير المدرجة OTC

معدل السعر السابق	رمز الشركة	اسم الشركة
قطاع المصارف		
—	BSAN	مصرف السنام الإسلامي
قطاع الخدمات المالية		
10.000	FRSE	الربيع للوساطة
8.000	FKSX	الكرمل للوساطة

نشرة السندات غير المتداولة

تاريخ الإطفاء	آخر سعر تداول	رمز التداول	نوع الإصدارية	نوع وفئة السند
10/12/2025	1030000	CB10	الأولى	سندات بناء / مليون دينار
19/12/2025	964981	CB20	الثانية	سندات بناء / مليون دينار
09/10/2025	—	CB25	الأولى	سندات اعمار / 500 الف دينار
09/10/2027	984000	CB30	الأولى	سندات اعمار / مليون دينار
—	—	CB35	الثانية	سندات اعمار / 500 الف دينار
—	—	CB40	الثانية	سندات اعمار / مليون دينار
—	—	CB45	الثالثة	سندات اعمار / 500 الف دينار
—	—	CB50	الثالثة	سندات اعمار / مليون دينار
—	—	CB55	الأولى	سندات انجاز / 500 الف دينار
—	—	CB60	الأولى	سندات انجاز / مليون دينار