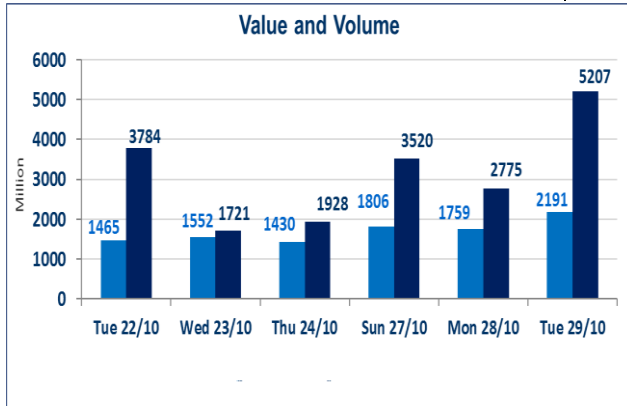


1612	الصفقات المدرجة وOTC
------	----------------------



5,207,491,127	قيمة الأسهم المتداولة المدرجة و OTC
---------------	-------------------------------------

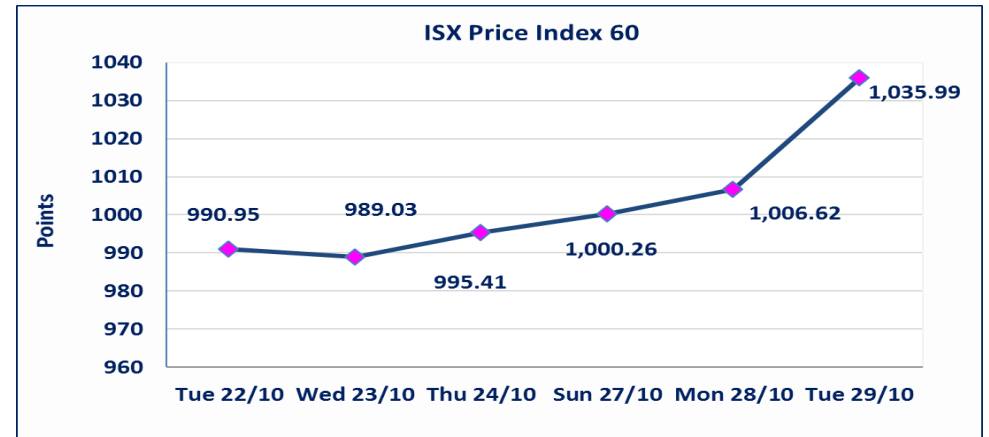
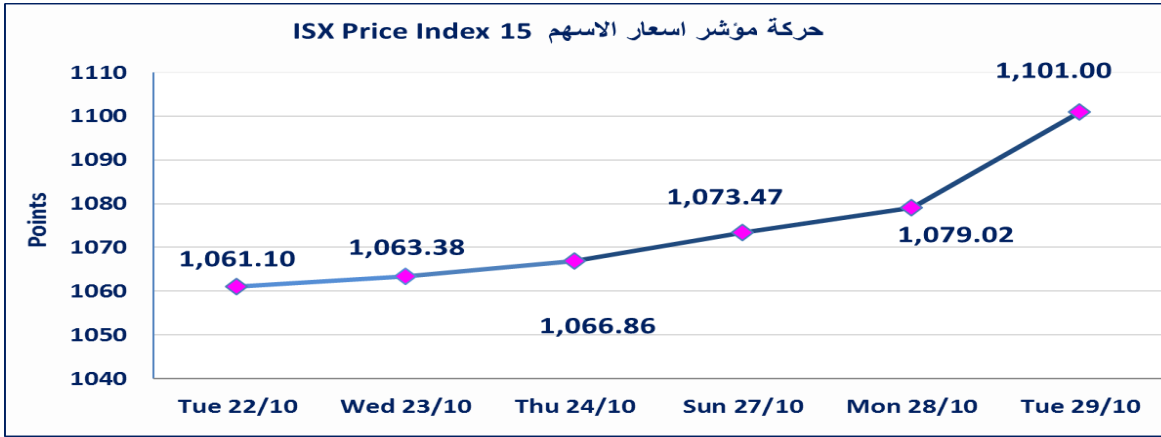
نقطة	1101.00	المؤشر ISX 15 اليوم
نقطة	1079.02	المؤشر ISX 15 السابق
%	2.04	نسبة التغير
نقطة	21.98	عدد النقاط

47	4 : OTC	الشركات غير المتداولة المدرجة : 43
17		الشركات المرتفعة
14		الشركات المنخفضة

2,191,579,612	الاسهم المتداولة المدرجة و OTC
---------------	--------------------------------

نقطة	1035.99	المؤشر ISX 60 اليوم
نقطة	1006.62	المؤشر ISX 60 السابق
%	2.92	نسبة التغير
نقطة	29.37	عدد النقاط

110	6 : OTC	الشركات المدرجة : 104
46	1 : OTC	الشركات المتداولة : 45
8		شركات الهيئة العامة
7		الموقوفة بقرار من هيئة الأوراق المالية



مصرف المال الاسلامي (BMAL)	تم انتهاء اجراءات ادراج اسهم الشركة بالمنصة الثانية براس مالها البالغ (250) مليار دينار ، تم بدء وايداع شهادات الاسهم اعتبارا من الخميس 2024/10/24 وسيتم اطلاق التداول بعد ايداع (5%) من راس المال او بعد مرور 21 من تاريخ بدء ايداع
بوابة عشتار للنظم وخدمات الدفع (FISH)	تم انتهاء اجراءات ادراج اسهم الشركة بمنصة OTC براس مالها البالغ (300) مليار دينار ، تم بدء وايداع شهادات الاسهم اعتبارا من الاحد 2024/10/20 وسيتم اطلاق التداول بعد ايداع (5%) من راس المال او بعد مرور 21 من تاريخ بدء ايداع
الحد الأعلى والادنى للتغير في السعر	نسبة التغير في المنصة النظامية (15%) ، ونسبة التغير في المنصة الثانية (20%) ، ونسبة التغير في المنصة الثالثة (5%) ارتفاعا وانخفاضا من سعر الاغلاق السابق

الشركات الأكثر ارتفاعاً وانخفاضاً

نسبة التغير لاسعار الاغلاق الاكثر انخفاضاً

اسم الشركة	اغلاق	التغير (%)	الاسهم المتداولة
المصرف الدولي الإسلامي	0.250	-10.71	1,250,000
الوطنية لصناعات الاثاث المنزلي	1.450	-9.37	325,366
مصرف العطاء الاسلامي	0.120	-7.69	124,590,000
الامين للتأمين	0.850	-7.61	106,003
مصرف الاقتصاد	0.260	-3.70	86,856,704

نسبة التغير لاسعار الاغلاق الاكثر ارتفاعاً

اسم الشركة	اغلاق	التغير (%)	الاسهم المتداولة
المعدنية والدراجات	2.700	14.89	394,392
بابل للإنتاج الحيواني والنباتي	2.270	14.65	1,000
مصرف بغداد	4.000	12.99	624,126,864
الموصل لمدن الألعاب	9.120	10.41	1,161,000
الاهلية للإنتاج الزراعي	1.130	6.60	518,796

الشركات الأكثر نشاطاً من حيث عدد الأسهم المتداولة (حجم التداول) والقيمة المتداولة

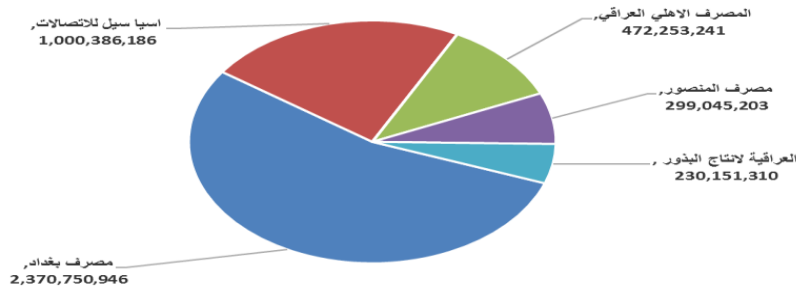
الشركات الأكثر نشاطاً حسب القيمة المتداولة

اسم الشركة	اغلاق	التغير (%)	القيمة المتداولة
مصرف بغداد	4.000	12.99	2,370,750,946
اسيا سيل للاتصالات	10.950	1.01	1,000,386,186
المصرف الاهلي العراقي	3.040	4.47	472,253,241
مصرف المنصور	1.910	-0.52	299,045,203
العراقية لإنتاج البذور	9.300	-0.53	230,151,310

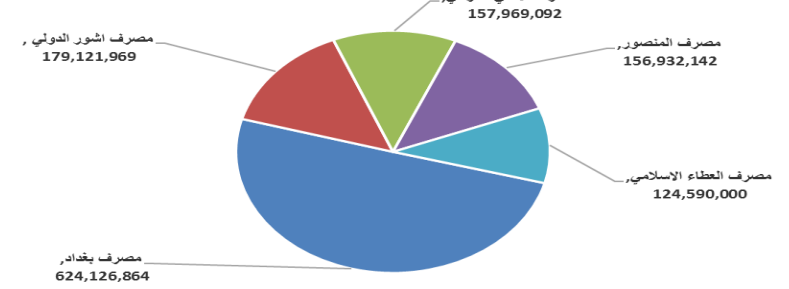
الشركات الأكثر نشاطاً حسب الاسهم المتداولة (حجم التداول)

اسم الشركة	اغلاق	التغير (%)	الاسهم المتداولة
مصرف بغداد	4.000	12.99	624,126,864
مصرف اشور الدولي	0.300	-3.23	179,121,969
المصرف الاهلي العراقي	3.040	4.47	157,969,092
مصرف المنصور	1.910	-0.52	156,932,142
مصرف العطاء الاسلامي	0.120	-7.69	124,590,000

الشركات الأكثر تداولاً من حيث قيمة التداول



الشركات الأكثر تداولاً من حيث عدد الاسهم



اسم الشركة	رمز الشركة	افتتاح	اعلى سعر	ادنى سعر	المعدل الحالي	المعدل السابق	سعر الاغلاق	اغلاق سابق	التغير (%)	الصفقات	الاسهم المتداولة	القيمة المتداولة		
قطاع المصارف														
مصرف اشور الدولي	BASH	0.310	0.310	0.300	0.300	0.310	0.310	0.310	-3.23	43	179,121,969	53,739,797		
مصرف بغداد	BBOB	3.560	4.000	3.560	3.800	3.520	4.000	3.540	12.99	446	624,126,864	2,370,750,946		
المصرف التجاري العراقي	BCOI	0.900	0.900	0.890	0.900	0.900	0.900	0.900	0.00	23	69,500,000	62,400,000		
مصرف الاقتصاد	BEFI	0.260	0.260	0.260	0.260	0.270	0.260	0.270	-3.70	22	86,856,704	22,582,743		
مصرف الخليج التجاري	BGUC	0.320	0.320	0.320	0.320	0.330	0.320	0.330	-3.03	7	70,450,000	22,544,000		
مصرف الاستثمار العراقي	BIBI	0.310	0.310	0.300	0.300	0.310	0.300	0.310	-3.23	19	47,108,742	14,142,655		
المصرف العراقي الاسلامي	BIIB	1.550	1.560	1.550	1.550	1.550	1.560	1.560	0.00	28	47,320,155	73,469,442		
مصرف الشرق الاوسط	BIME	0.080	0.080	0.080	0.080	0.080	0.080	0.080	0.00	6	56,000,000	4,480,000		
مصرف كوردستان	BKUI	0.900	0.900	0.900	0.900	0.900	0.900	0.900	0.00	2	4,000,000	3,600,000		
مصرف الموصل	BMFI	0.160	0.160	0.160	0.160	0.160	0.160	0.160	0.00	1	10,361	1,658		
مصرف المنصور	BMNS	1.920	1.920	1.890	1.910	1.920	1.910	1.920	-0.52	98	156,932,142	299,045,203		
المصرف الاهلي العراقي	BNOI	2.900	3.040	2.900	2.990	2.910	3.040	2.910	4.47	144	157,969,092	472,253,241		
مصرف سومر التجاري	BSUC	0.090	0.090	0.090	0.090	0.090	0.090	0.090	0.00	3	82,000,000	7,380,000		
مصرف الطيف الاسلامي	BTIB	0.750	0.750	0.750	0.750	0.750	0.750	0.750	0.00	1	10,000	7,500		
مجموع قطاع المصارف												843	1,581,406,029	3,406,397,185
قطاع الاتصالات														
اسيا سيل للاتصالات	TASC	10.840	10.950	10.840	10.900	10.780	10.950	10.840	1.01	219	91,805,628	1,000,386,186		
الخاتم للاتصالات	TZNI	2.400	2.400	2.400	2.400	2.400	2.400	2.400	0.00	1	7,952	19,085		
مجموع قطاع الاتصالات												220	91,813,580	1,000,405,270
قطاع التأمين														
الامين للتأمين	NAME	0.850	0.850	0.850	0.850	0.850	0.850	0.850	-7.61	2	106,003	90,103		
دار السلام للتأمين	NDSA	0.780	0.780	0.780	0.780	0.780	0.780	0.780	0.00	1	128,000	99,840		
الخليج للتأمين	NGIR	0.360	0.370	0.360	0.370	0.340	0.370	0.340	5.71	5	7,157,471	2,628,264		
مجموع قطاع التأمين												8	7,391,474	2,818,207
قطاع الخدمات														
بغداد العراق للنقل العام	SBPT	64.000	64.000	64.000	63.000	65.840	63.000	65.840	-3.08	10	368,000	23,379,550		
مدينة العاب الكرخ	SKTA	4.500	4.550	4.500	4.520	4.550	4.520	4.550	1.11	9	300,000	1,357,000		
الموصل لمدن الالعاب	SMOF	9.000	9.120	9.000	9.000	8.260	9.120	8.260	10.41	6	1,161,000	10,451,400		
مجموع قطاع الخدمات												25	1,829,000	35,187,950
قطاع الصناعة														
بغداد للمشروبات الغازية	IBSD	4.150	4.150	4.130	4.150	4.130	4.140	4.130	0.00	65	41,942,126	173,856,107		
صناعة وتجارة الكارتون	IICM	2.420	2.420	2.420	2.420	2.390	2.420	2.390	-1.22	1	10,000	24,200		
العراقية للاعمال الهندسية	IIEW	8.990	8.990	8.990	8.990	8.990	8.990	8.990	0.00	1	11,057	99,402		
العراقية للسجاد والمفروشات	IITC	16.250	16.250	16.250	16.250	16.140	16.250	16.140	-1.52	4	153,058	2,487,193		
الكندي لانتاج اللقاحات	IKLV	2.760	2.760	2.680	2.740	2.680	2.750	2.680	1.85	8	1,950,000	5,347,000		
المنصور الدوائية	IMAP	2.580	2.610	2.570	2.590	2.570	2.600	2.570	1.17	44	14,755,823	38,237,071		
المعدنية والدرجات	IMIB	2.700	2.700	2.700	2.700	2.350	2.700	2.350	14.89	5	394,392	1,064,858		
مجموع قطاع الصناعة												128	59,216,456	221,115,831
قطاع الفنادق والسياحة														
فندق بغداد	HBAG	12.290	12.400	12.200	12.310	12.200	12.200	12.200	0.00	14	1,070,041	13,172,786		
فنادق عشتار	HISH	10.150	10.300	10.000	10.120	10.230	10.250	10.230	1.38	59	7,135,000	72,209,550		
الوطنية للاستثمارات السياحية	HNTI	10.000	10.000	10.000	10.000	10.000	10.000	10.000	0.00	3	209,319	2,093,190		
مجموع قطاع الفنادق والسياحة												76	8,414,360	87,475,526
قطاع الزراعة														
الاهلية للانتاج الزراعي	AAHP	1.130	1.130	1.130	1.130	1.060	1.130	1.060	6.60	7	518,796	586,239		
بابل للانتاج الحيواني والنباتي	ABAP	2.270	2.270	2.270	2.270	1.980	2.270	1.980	14.65	4	1,000	2,270		
العراقية لانتاج البذور	AISP	9.300	9.350	9.290	9.320	9.350	9.300	9.350	-0.53	102	24,695,086	230,151,310		
مجموع قطاع الزراعة												113	25,214,882	230,739,819
مجموع السوق النظامي												1,413	1,775,285,781	4,984,139,789

الجلسة (198) نشرة المنصة الثانية لتداول الشركات ليوم الثلاثاء 2024/10/29 Second Platform Trading

اسم الشركة	رمز الشركة	افتتاح	اعلى سعر	ادنى سعر	المعدل الحالي	المعدل السابق	سعر الاغلاق	اغلاق سابق	التغير (%)	الصفقات	الاسهم المتداولة	القيمة المتداولة
قطاع المصارف												
المصرف الدولي الإسلامي	BINT	0.250	0.250	0.250	0.250	0.280	0.250	0.280	-10.71	5	1,250,000	312,500
مصرف العطاء الإسلامي	BLAD	0.130	0.130	0.120	0.120	0.130	0.120	0.130	-7.69	24	124,590,000	15,485,800
مصرف الائتمان	BROI	0.860	0.870	0.840	0.850	0.870	0.840	0.870	-2.33	26	50,976,171	43,151,957
مجموع قطاع المصارف										55	176,816,171	58,950,257
قطاع الاستثمار												
الونام للاستثمار المالي	VWIF	0.280	0.280	0.280	0.280	0.270	0.280	0.270	3.70	1	462,000	129,360
مجموع قطاع الاستثمار										1	462,000	129,360
قطاع الخدمات												
الامين للاستثمارات العقارية	SAEI	2.800	2.800	2.700	2.750	2.840	2.800	2.840	0.00	5	1,650,000	4,531,979
مجموع قطاع الخدمات										5	1,650,000	4,531,979
قطاع الصناعة												
الفلوجة لانتاج المواد الانشائية	IFCM	3.360	3.390	3.360	3.360	3.390	3.360	3.390	0.89	5	405,000	1,360,950
الوطنية لصناعات الاثاث المنزلي	IHFI	1.450	1.450	1.450	1.450	1.590	1.450	1.590	-9.37	2	325,366	471,781
مجموع قطاع الصناعة										7	730,366	1,832,731
مجموع السوق الثاني										68	179,658,537	65,444,327

الجلسة (199) نشرة المنصة الثالثة لتداول الشركات ليوم الثلاثاء 2024/10/29 Undisclosed Platform Trading

اسم الشركة	رمز الشركة	افتتاح	اعلى سعر	ادنى سعر	المعدل الحالي	المعدل السابق	سعر الاغلاق	اغلاق سابق	التغير (%)	الصفقات	الاسهم المتداولة	القيمة المتداولة
قطاع الصناعة												
الصناعات الالكترونية	IELI	1.42	1.48	1.42	1.46	1.420	1.450	1.410	2.84	59	36,022,816	52,667,939
الهلال الصناعية	IHLI	1.99	1.99	1.99	1.99	1.900	1.990	1.900	4.74	17	16,309,856	32,456,613
الصناعات الخفيفة	ITLI	1.05	1.05	1.05	1.05	1.000	1.050	1.000	5.00	11	3,075,660	3,229,443
مجموع قطاع الصناعة										87	55,408,332	88,353,996
مجموع السوق الثالث										87	55,408,332	88,353,996
مجموع السوق										1,568	2,010,352,650	5,137,938,112

الشركات غير المتداولة لمنصة التداول النظامي لجلسة الثلاثاء 2024/10/29

اسم الشركة	رمز الشركة	معدل السعر السابق	سعر الاغلاق السابق
قطاع المصارف			
مصرف ايلاف الاسلامي	BELF	0.460	0.460
مصرف الاتحاد العراقي	BUOI	0.200	0.200
مصرف آسيا العراق الاسلامي	BAIB	0.900	0.900
المصرف الوطني الاسلامي	BNAI	0.570	0.570
مصرف جيهان الإسلامي	BCIH	2.030	2.030
قطاع الخدمات			
النخبة للمقاولات العامة	SNUC	0.720	0.730
رحاب كربلاء	HKAR	0.440	0.460
قطاع الصناعة			
طريق الخازر للمواد الانشائية	IKHC	2.500	2.500
الخيطة الحديثة	IMOS	8.800	8.800
قطاع الفنادق والسياحة			
المدينة السياحية لسد الموصل	HTVM	8.500	8.500
فنادق المنصور	HMAN	41.000	41.000
فندق السدير	HSAD	27.000	27.000
فندق بابل	HBAY	102.000	102.000
قطاع الزراعة			
اسماك الشرق الأوسط	AMEF	7.500	7.500
المنتجات الزراعية	AIRP	19.000	19.000

الشركات غير المتداولة للمنصة الثانية لجلسة الثلاثاء 2024/10/29

اسم الشركة	رمز الشركة	معدل السعر السابق	سعر الاغلاق السابق
قطاع المصارف			
مصرف عبر العراق للاستثمار	BTRI	0.490	0.490
مصرف الجنوب الإسلامي	BJAB	0.940	0.940
مصرف نور العراق	BINI	0.450	0.450
مصرف العالم الاسلامي	BWOR	1.000	1.000
مصرف القرطاس الإسلامي	BQUR	1.000	1.000
مصرف القابض الإسلامي	BQAB	0.240	0.240
مصرف المشرق العربي	BAMS	—	—
مصرف الثقة الدولي الإسلامي	BTRU	0.750	0.750
مصرف الاقليم التجاري	BRTB	1.000	1.000
مصرف التنمية	BIDB	1.000	1.000
مصرف الاتصاري الإسلامي	BANS	1.000	1.000
مصرف المستشار الاسلامي	BMUI	1.000	1.000
مصرف أربيل	BERI	0.110	0.110

الشركات غير المتداولة للمنصة الثانية لجلسة الثلاثاء 2024/10/29

اسم الشركة	رمز الشركة	معدل السعر السابق	سعر الاغلاق السابق
الاهلية للتأمين	NAHF	0.760	0.800
الحمراء للتأمين	NHAM	0.760	0.760
قطاع الاستثمار			
الامين للاستثمار المالي	VAMF	1.000	1.000
قطاع الزراعة			
شركة الريباس للدواجن والاعلاف	AREB	—	—
قطاع الخدمات			
ابداع شرق الاوسط	SIBD	1.000	1.000
قطاع الصناعة			
فندق آشور	HASH	27.000	27.000
الصناعات الكيماوية العصرية	IMCI	100.000	100.000
بغداد لمواد التغليف	IBPM	3.000	3.000

الشركات غير المتداولة للمنصة الثالثة الثلاثاء 2024/10/29

اسم الشركة	رمز الشركة	معدل السعر السابق	سعر الاغلاق السابق
قطاع المصارف			
المصرف المتحد للاستثمار	BUND	0.070	0.070
قطاع الخدمات			
نقل المنتجات النفطية	SIGT	0.920	0.920
البادية للنقل العام	SBAG	0.550	0.550
قطاع الاستثمار			
الباتك للاستثمارات المالية	VBAT	0.390	0.390
قطاع الزراعة			
الحديثة للانتاج الحيواني	AMAP	0.490	0.480
قطاع الصناعة			
صناعة المواد الانشائية الحديثة	IMCM	0.490	0.490
قطاع الفنادق والسياحة			
فندق فلسطين	HPAL	19.500	19.500



سوق العراق للأوراق المالية
IRAQ STOCK EXCHANGE

سوق العراق للأوراق المالية

نشرة تداول أسهم غير العراقيين لجلسة الثلاثاء 2024/10/29

نشرة تداول الاسهم المشتراة لغير العراقيين في السوق النظامي

اسم الشركة	رمز الشركة	الصفقات	الاسهم المتداولة	القيمة المتداولة
قطاع المصارف				
مصرف بغداد	BBOB	4	5,000,000	19,204,000
مصرف سومر التجاري	BSUC	3	82,000,000	7,380,000
مجموع قطاع المصارف		7	87,000,000	26,584,000
قطاع الاتصالات				
اسيا سيل للاتصالات	TASC	139	55,000,000	599,159,000
مجموع قطاع الاتصالات		139	55,000,000	599,159,000
المجموع الكلي		146	142,000,000	625,743,000

نشرة تداول الاسهم المشتراة لغير العراقيين في السوق الثاني

اسم الشركة	رمز الشركة	الصفقات	الاسهم المتداولة	القيمة المتداولة
قطاع المصارف				
مصرف الائتمان	BROI	2	495,000	425,650
مجموع قطاع المصارف		2	495,000	425,650
المجموع الكلي		2	495,000	425,650

نشرة تداول الاسهم المشتراة لغير العراقيين في منصة الشركات غير المفصحة

اسم الشركة	رمز الشركة	الصفقات	الاسهم المتداولة	القيمة المتداولة
قطاع الصناعة				
الصناعات الالكترونية	IELI	24	13,300,000	19,268,507
مجموع قطاع الصناعة		24	13,300,000	19,268,507
المجموع الكلي		24	13,300,000	19,268,507

نشرة تداول الاسهم المباعة من غير العراقيين في السوق النظامي

اسم الشركة	رمز الشركة	الصفقات	الاسهم المتداولة	القيمة المتداولة
قطاع المصارف				
مصرف بغداد	BBOB	14	6,750,000	24,545,000
المصرف الاهلي العراقي	BNOI	11	2,750,000	8,222,500
مصرف المنصور للاستثمار	BMNS	35	72,000,000	137,220,000
مجموع قطاع المصارف		60	81,500,000	169,987,500
قطاع الصناعة				
بغداد للمشروبات الغازية	IBSD	5	4,000,000	16,600,000
مجموع قطاع الصناعة		5	4,000,000	16,600,000
المجموع الكلي		65	85,500,000	186,587,500

نشرة تداول الاسهم المباعة من غير العراقيين في السوق الثاني

اسم الشركة	رمز الشركة	الصفقات	الاسهم المتداولة	القيمة المتداولة
قطاع المصارف				
مصرف الدولي الاسلامي	BINT	5	1,250,000	312,500
مجموع قطاع المصارف		5	1,250,000	312,500
المجموع الكلي		5	1,250,000	312,500

الجلسة (29) نشرة لمنصة تداول اسهم الشركات غير المدرجة OTC

اسم الشركة	رمز الشركة	اعلى سعر	ادنى سعر	المعدل الحالي	الصفقات	الاسهم المتداولة	القيمة المتداولة
قطاع المصارف							
مصرف الوركاء للاستثمار والتمويل	BWAI	0.400	0.380	0.380	44	181,226,962	69,553,015
مجموع قطاع مصارف							69,553,015
مجموع السوق							69,553,015

الشركات غير المتداولة لمنصة تداول اسهم الشركات غير المدرجة OTC

اسم الشركة	رمز الشركة	معدل السعر السابق
قطاع المصارف		
مصرف السنام الإسلامي	BSAN	—
قطاع الخدمات المالية		
الربيع للوساطة	FRSE	10.000
الكرمل للوساطة	FKSX	10.050



سوق العراق للاوراق المالية

الثلاثاء 2024/10/29

نشرة السندات غير المتداولة

نوع وفئة السند	نوع الاصدارية	رمز التداول	آخر سعر تداول	تاريخ الإطفاء
سندات بناء / مليون دينار	الأولى	CB10	1030000	10/12/2025
سندات بناء / مليون دينار	الثانية	CB20	964981	19/12/2025
سندات اعمار / 500 الف دينار	الأولى	CB25	—	09/10/2025
سندات اعمار / مليون دينار	الأولى	CB30	984000	09/10/2027
سندات اعمار / 500 الف دينار	الثانية	CB35	—	—
سندات اعمار / مليون دينار	الثانية	CB40	—	—
سندات اعمار / 500 الف دينار	الثالثة	CB45	—	—
سندات اعمار / مليون دينار	الثالثة	CB50	—	—
سندات انجاز / 500 الف دينار	الأولى	CB55	—	—
سندات انجاز / مليون دينار	الأولى	CB60	—	—