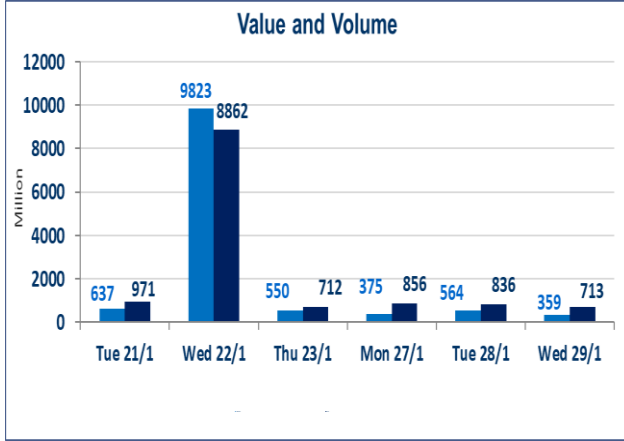


621	الصفقات المدرجة وOTC
-----	----------------------



713,624,106	قيمة الأسهم المتداولة المدرجة و OTC
-------------	-------------------------------------

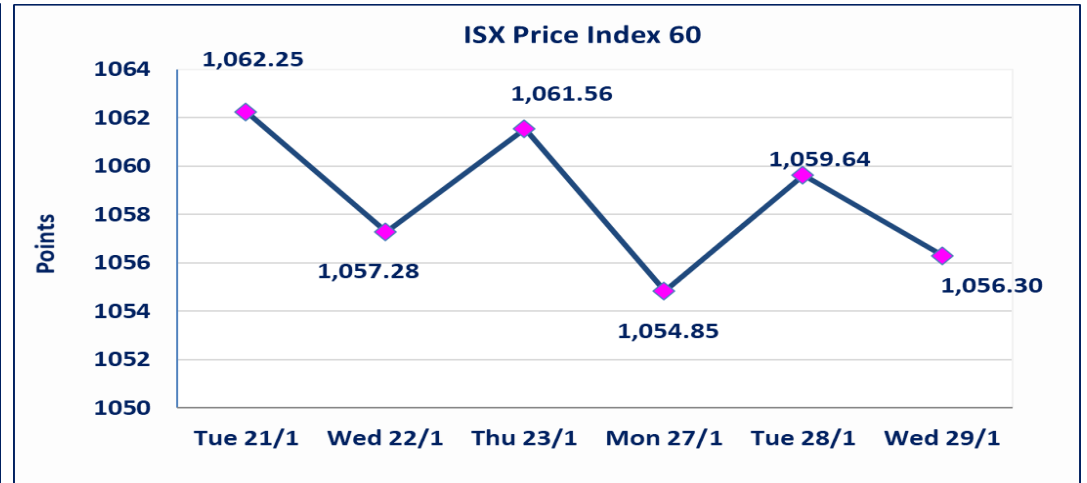
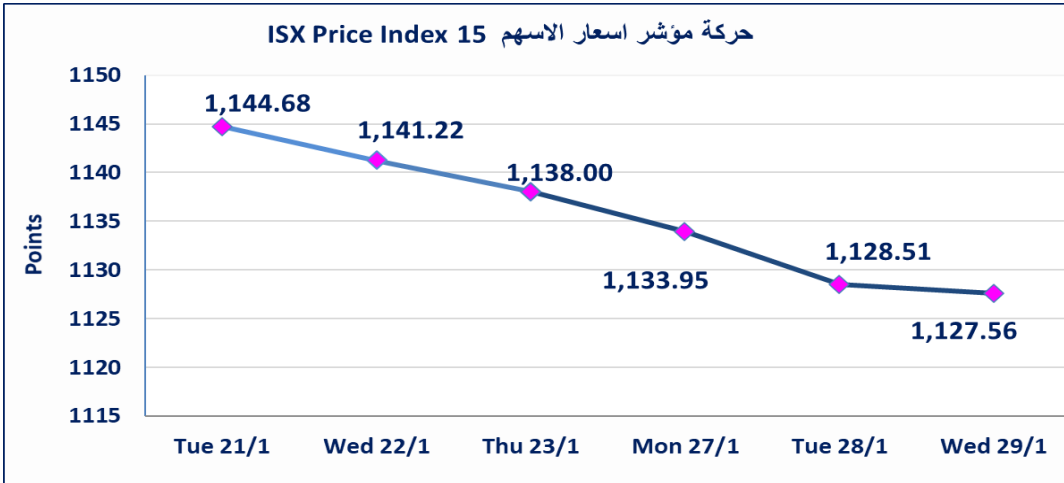
نقطة	1127.56	المؤشر ISX 15 اليوم
نقطة	1128.51	المؤشر ISX 15 السابق
%	-0.08	نسبة التغير
نقطة	-0.95	عدد النقاط

57	5 : OTC	الشركات غير المتداولة المدرجة : 52
11		الشركات المرتفعة
17		الشركات المنخفضة

359,726,698	الاسهم المتداولة المدرجة و OTC
-------------	--------------------------------

نقطة	1056.30	المؤشر ISX 60 اليوم
نقطة	1059.64	المؤشر ISX 60 السابق
%	-0.32	نسبة التغير
نقطة	-3.34	عدد النقاط

112	8 : OTC	الشركات المدرجة : 104
43	1 : OTC	الشركات المتداولة : 42
3		شركات الهيئة العامة
7		الموقوفة بقرار من هيئة الأوراق المالية



سندات انجاز الاصدارية الثالثة استنادا الى قرار هيئة الأوراق المالية المرقم 2871/9 في 2024/12/30 وقرار مجلس المحافظين قبول ادراج وايداع وتداول سندات انجاز -الاصدارية الثالثة بفتحتين (500 الف ، مليون دينار).

الحد الأعلى والادنى للتغير في السعر نسبة التغير في المنصة النظامية (15%)، ونسبة التغير في المنصة الثانية (20%)، ونسبة التغير في المنصة الثالثة (5%) إرتفاعاً وانخفاضاً من سعر الاغلاق السابق.

الشركات الأكثر ارتفاعاً وانخفاضاً

نسبة التغير لاسعار الاغلاق الاكثر انخفاضاً

اسم الشركة	اغلاق	التغير (%)	الاسهم المتداولة
فندق السدير	25.000	-7.37	17,500
مصرف الاستثمار العراقي	0.280	-6.67	1,751,000
دار السلام للتأمين	0.650	-5.80	2,451,000
التمور العراقية	2.850	-5.00	2,068,897
مصرف اشور الدولي	0.310	-3.12	22,000,000

نسبة التغير لاسعار الاغلاق الاكثر ارتفاعاً

اسم الشركة	اغلاق	التغير (%)	الاسهم المتداولة
مصرف الموصل	0.170	6.25	250,000
بغداد العراق للنقل العام	31.500	5.00	350,000
العاب الكرخ السياحية	4.290	4.63	2,749,000
مصرف نور العراق	0.810	3.85	2,000,000
مصرف الخليج التجاري	0.420	2.44	14,633,000

الشركات الأكثر نشاطاً من حيث عدد الأسهم المتداولة (حجم التداول) والقيمة المتداولة

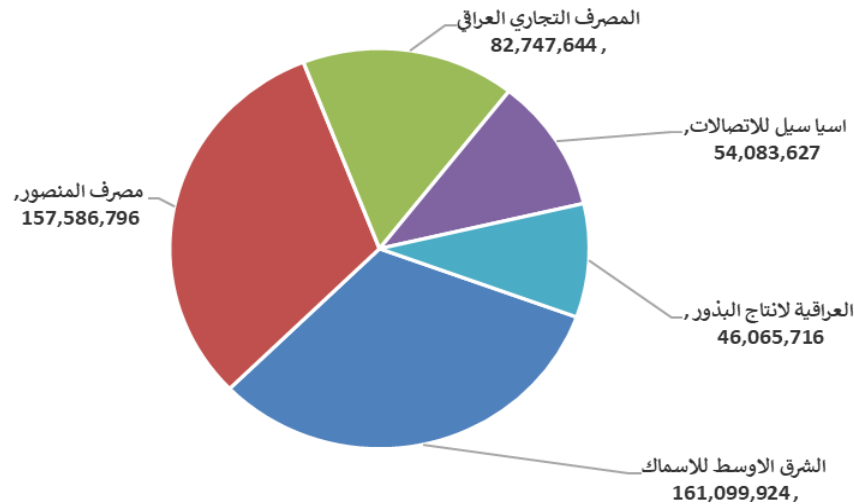
الشركات الاكثر نشاطا حسب القيمة المتداولة

اسم الشركة	اغلاق	التغير (%)	القيمة المتداولة
الشرق الاوسط للاسماك	7.400	-1.07	161,099,924
مصرف المنصور	2.110	0.48	157,586,796
المصرف التجاري العراقي	0.890	0.00	82,747,644
اسيا سيل للاتصالات	11.300	0.18	54,083,627
العراقية لانتاج البذور	8.050	-0.62	46,065,716

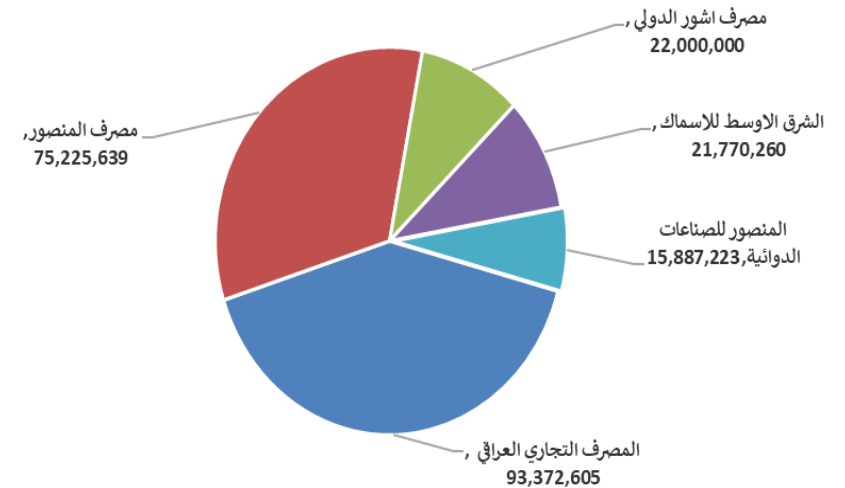
الشركات الاكثر نشاطا حسب الاسهم المتداولة (حجم التداول)

اسم الشركة	اغلاق	التغير (%)	الاسهم المتداولة
المصرف التجاري العراقي	0.890	0.00	93,372,605
مصرف المنصور	2.110	0.48	75,225,639
مصرف اشور الدولي	0.310	-3.12	22,000,000
الشرق الاوسط للاسماك	7.400	-1.07	21,770,260
المنصور للصناعات الدوائية	2.460	0.41	15,887,223

الشركات الأكثر تداولاً من حيث قيمة التداول



الشركات الأكثر تداولاً من حيث عدد الاسهم





الجلسة (16) نشرة منصة تداول الاسهم النظامية ليوم الاربعاء 2025/1/29 Regular Market Trading

اسم الشركة	رمز الشركة	افتتاح	اعلى سعر	ادنى سعر	المعدل الحالي	المعدل السابق	سعر الاغلاق	اغلاق سابق	التغير (%)	الصفقات	الاسهم المتداولة	القيمة المتداولة		
قطاع المصارف														
مصرف اشور الدولي	BASH	0.310	0.310	0.310	0.310	0.320	0.310	0.320	-3.12	16	22,000,000	6,820,000		
مصرف بغداد	BBOB	4.240	4.240	4.230	4.240	4.240	4.230	4.240	-0.24	31	4,034,066	17,086,604		
المصرف التجاري العراقي	BCOI	0.890	0.900	0.880	0.890	0.890	0.890	0.890	0.00	25	93,372,605	82,747,644		
مصرف الاقتصاد	BEFI	0.300	0.300	0.290	0.300	0.300	0.300	0.300	0.00	8	3,389,086	983,200		
مصرف الخليج التجاري	BGUC	0.410	0.420	0.410	0.410	0.410	0.420	0.410	2.44	11	14,633,000	6,000,630		
مصرف الاستثمار العراقي	BIBI	0.300	0.300	0.280	0.290	0.300	0.280	0.300	-6.67	5	1,751,000	500,280		
المصرف العراقي الاسلامي	BIIB	1.490	1.500	1.470	1.480	1.450	1.470	1.490	-1.34	45	14,401,231	21,298,284		
مصرف الشرق الأوسط	BIME	0.080	0.080	0.080	0.080	0.080	0.080	0.080	0.00	2	2,000,000	160,000		
مصرف الموصل	BMFI	0.170	0.170	0.170	0.170	0.160	0.170	0.160	6.25	1	250,000	42,500		
مصرف المنصور	BMNS	2.100	2.110	2.060	2.090	2.100	2.110	2.100	0.48	88	75,225,639	157,586,796		
المصرف الاهلي العراقي	BNOI	3.670	3.680	3.670	3.680	3.670	3.680	3.670	0.27	11	1,825,470	6,714,950		
مصرف سومر التجاري	BSUC	0.090	0.090	0.090	0.090	0.090	0.090	0.090	0.00	1	1,000,000	90,000		
مصرف الطيف الاسلامي	BTIB	0.940	0.940	0.920	0.930	0.950	0.920	0.940	-2.13	2	16,707	15,493		
مجموع قطاع المصارف												246	233,898,804	300,046,381
قطاع الاتصالات														
اسيا سيل للاتصالات	TASC	11.280	11.350	11.150	11.220	11.320	11.300	11.280	0.18	42	4,819,364	54,083,627		
الخاتم للاتصالات	TZNI	2.400	2.400	2.400	2.380	2.460	2.320	2.470	-6.07	4	85,709	204,052		
مجموع قطاع الاتصالات												46	4,905,073	54,287,678
قطاع التأمين														
الامين للتأمين	NAME	0.760	0.760	0.760	0.760	0.760	0.750	0.760	-1.32	2	430,000	325,500		
دار السلام للتأمين	NDSA	0.690	0.690	0.690	0.670	0.690	0.650	0.690	-5.80	3	2,451,000	1,641,190		
مجموع قطاع التأمين												5	2,881,000	1,966,690
قطاع الخدمات														
بغداد العراق للنقل العام	SBPT	31.500	31.500	31.400	31.440	29.770	31.500	31.500	5.00	7	350,000	11,005,000		
العب الكرخ السياحية	SKTA	4.100	4.300	4.100	4.180	4.080	4.290	4.100	4.63	77	2,749,000	11,493,400		
المعمورة للاستثمارات العقارية	SMRI	5.500	5.530	5.500	5.500	5.420	5.530	5.500	0.55	4	261,898	1,440,712		
مجموع قطاع الخدمات												88	3,360,898	23,939,112
قطاع الصناعة														
بغداد للمشروبات الغازية	IBSD	4.200	4.200	4.190	4.200	4.180	4.190	4.200	-0.24	37	5,866,752	24,618,858		
العراقية لصناعات الكارتون	IICM	1.600	1.600	1.600	1.590	1.600	1.600	1.600	0.00	5	1,007,834	1,600,034		
التمور العراقية	IIDP	3.000	3.000	2.800	2.950	3.000	2.850	3.000	-5.00	12	2,068,897	6,105,001		
العراقية للسجاد والمفروشات	IITC	16.950	16.950	16.950	16.950	16.950	16.950	16.950	0.00	1	100	1,695		
المنصور للصناعات الدوائية	IMAP	2.440	2.500	2.440	2.470	2.440	2.460	2.440	0.41	30	15,887,223	39,169,691		
مجموع قطاع الصناعة												85	24,830,806	71,495,280
قطاع الفنادق والسياحة														
فنادق عشتار	HISH	9.250	9.350	9.200	9.270	9.300	9.300	9.270	0.00	13	1,165,000	10,800,500		
فندق السدير	HSAD	25.000	25.000	25.000	25.000	26.990	25.000	26.990	-7.37	1	17,500	437,500		
مجموع الفنادق والسياحة												14	1,182,500	11,238,000



الجلسة (16) نشرة منصة تداول الاسهم النظامية ليوم الاربعاء 2025/1/29 Regular Market Trading

اسم الشركة	رمز الشركة	افتتاح	اعلى سعر	ادنى سعر	المعدل الحالي	المعدل السابق	سعر الاغلاق	اغلاق سابق	التغير (%)	الصفقات	الاسهم المتداولة	القيمة المتداولة
قطاع الزراعة												
العراقية لانتاج وتسويق اللحوم	AIPM	5.200	5.200	5.150	5.150	5.290	5.150	5.290	-2.65	11	1,725,749	8,891,395
المنتجات الزراعية	AIRP	16.010	16.010	16.010	16.010	16.500	16.010	16.500	-2.97	1	90,000	1,440,900
العراقية لانتاج البذور	AISP	8.070	8.070	8.000	8.030	8.120	8.050	8.120	-0.62	37	5,739,752	46,065,716
الشرق الاوسط للاسماك	AMEF	7.400	7.400	7.400	7.400	7.480	7.400	7.480	-1.07	2	21,770,260	161,099,924
مجموع قطاع الزراعة										51	29,325,761	217,497,935
مجموع السوق النظامي										535	300,384,842	680,471,076

الجلسة (16) نشرة المنصة الثانية لتداول الشركات ليوم الاربعاء 2025/1/29 Second Platform Trading

اسم الشركة	رمز الشركة	افتتاح	اعلى سعر	ادنى سعر	المعدل الحالي	المعدل السابق	سعر الاغلاق	اغلاق سابق	التغير (%)	الصفقات	الاسهم المتداولة	القيمة المتداولة
قطاع المصارف												
مصرف نور العراق	BINI	0.810	0.810	0.810	0.810	0.780	0.810	0.780	3.85	1	2,000,000	1,620,000
مصرف العطاء الاسلامي	BLAD	0.100	0.100	0.100	0.100	0.100	0.100	0.100	0.00	1	2,000,000	200,000
مصرف الائتمان	BROI	0.830	0.830	0.820	0.820	0.830	0.820	0.830	-1.20	8	8,300,000	6,822,796
مجموع قطاع المصارف										10	12,300,000	8,642,796
الامين للاستثمارات العقارية	SAEI	2.330	2.330	2.330	2.330	2.310	2.330	2.310	0.87	1	138,172	321,941
										1	138,172	321,941
قطاع الصناعة												
بغداد لمواد التغليف	IBPM	3.000	3.000	3.000	3.000	3.000	3.000	3.000	0.00	1	5,000	15,000
مجموع قطاع الصناعة										1	5,000	15,000
الامين للاستثمار المالي	VAMF	1.000	1.000	1.000	1.000	1.000	1.000	1.000	0.00	3	100,000	100,000
										3	100,000	100,000
مجموع السوق الثاني										15	12,543,172	9,079,737

الجلسة (16) نشرة المنصة الثالثة لتداول الشركات ليوم الاربعاء 2025/1/29 Undisclosed Platform Trading

اسم الشركة	رمز الشركة	افتتاح	اعلى سعر	ادنى سعر	المعدل الحالي	المعدل السابق	سعر الاغلاق	اغلاق سابق	التغير (%)	الصفقات	الاسهم المتداولة	القيمة المتداولة
قطاع الصناعة												
الصناعات الالكترونية	IELI	1.650	1.660	1.650	1.660	1.660	1.660	1.660	0.00	3	2,660,000	4,410,600
صناعة المواد الانشائية الحديثة	IMCM	0.510	0.510	0.510	0.510	0.510	0.510	0.510	0.00	3	3,001,000	1,530,510
الصناعات الكيماوية والبلاستيكية	INCP	2.100	2.100	2.100	2.100	2.080	2.100	2.100	0.00	7	90,000	189,000
الصناعات الخفيفة	ITLI	1.100	1.100	1.090	1.090	1.100	1.090	1.100	-0.91	16	10,266,878	11,200,897
مجموع قطاع الصناعة										29	16,017,878	17,331,007
قطاع الفنادق والسياحة												
فندق فلسطين	HPAL	19.000	19.000	19.000	19.000	19.000	19.000	19.000	0.00	4	30,806	585,314
مجموع الفنادق والسياحة										4	30,806	585,314
مجموع السوق الثالث										33	16,048,684	17,916,321
مجموع السوق										583	328,976,698	707,467,134

الشركات غير المتداولة لمنصة التداول النظامي لجلسة الاربعاء 2025/1/29

اسم الشركة	رمز الشركة	معدل السعر السابق	سعر الاغلاق السابق
قطاع المصارف			
مصرف الاتحاد العراقي	BUOI	0.200	0.200
مصرف جيهان الاسلامي	BCIH	2.030	2.030
مصرف اسيا العراق الاسلامي	BAIB	0.900	0.900
مصرف ايلاف الاسلامي	BELF	0.550	0.550
مصرف كوردستان	BKUI	0.900	0.900
المصرف الوطني الاسلامي	BNAI	0.570	0.570
قطاع التأمين			
الخليج للتأمين	NGIR	0.700	0.700
قطاع الخدمات			
النخبة للمقاولات العامة	SNUC	0.700	0.700
الموصل لمدن الالعاب	SMOF	6.640	6.640
رحاب كربلاء	HKAR	0.850	0.850
قطاع الصناعة			
الخازر لانتاج المواد الانشائية	IKHC	2.450	2.450
العراقية للاعمال الهندسية	IIEW	8.250	8.250
الخيطة الحديثة	IMOS	9.100	9.100
انتاج الالبسة الجاهزة	IRMC	3.300	3.300
المعدنية والدراجات	IMIB	1.900	1.900
قطاع الفنادق والسياحة			
المدينة السياحية لسد الموصل	HTVM	7.200	7.200
فندق بغداد	HBAG	11.490	11.490
فنادق المنصور	HMAN	40.000	40.000
الوطنية للاستثمارات السياحية	HNTI	10.300	10.300
فندق بابل	HBAY	100.000	100.000
قطاع الزراعة			
بابل للإنتاج الحيواني والنباتي	ABAP	31.000	31.000
الاهلية للإنتاج الزراعي	AAHP	1.050	1.050

الشركات غير المتداولة للمنصة الثانية لجلسة الاربعاء 2025/1/29

اسم الشركة	رمز الشركة	معدل السعر السابق	سعر الاغلاق السابق
قطاع المصارف			
مصرف العالم الاسلامي	BWOR	1.000	1.000
مصرف القرطاس الإسلامي	BQUR	1.000	1.000
مصرف الاقليم التجاري	BRTB	1.000	1.000
مصرف التنمية	BIDB	1.000	1.000
مصرف العربية الاسلامي	BAAI	1.000	1.000
مصرف امين العراق	BAME	1.000	1.000
مصرف المشرق العربي	BAMS	0.940	0.940
مصرف الجنوب الاسلامي	BJAB	0.940	0.940
مصرف المال الإسلامي	BMAL	1.000	1.000
مصرف اربيل	BERI	0.110	0.110
مصرف المستشار الاسلامي	BMUI	1.000	1.000
مصرف عبر العراق للاستثمار	BTRI	0.920	0.920
مصرف الانصاري	BANS	1.000	1.000
المصرف الدولي الاسلامي	BINT	0.270	0.270
مصرف الثقة الدولي الإسلامي	BTRU	0.750	0.750
مصرف القابض الاسلامي	BQAB	0.240	0.240

الشركات غير المتداولة للمنصة الثانية لجلسة الاربعاء 2025/1/29

اسم الشركة	رمز الشركة	معدل السعر السابق	سعر الاغلاق السابق
قطاع التأمين			
الحمراء للتأمين	NHAM	0.760	0.760
الاهلية للتأمين	NAHF	0.850	0.850
قطاع الاستثمار			
الوئام للاستثمار المالي	VWIF	0.370	0.370
قطاع الخدمات			
ابداع شرق الاوسط	SIBD	1.000	1.000
قطاع الفنادق والسياحة			
فندق أشور	HASH	24.390	24.500
قطاع الصناعة			
الصناعات الكيماوية العصرية	IMCI	100.000	100.000
الفلوجة لانتاج المواد الانشائية	IFCM	3.350	3.350
الوطنية لصناعات الاثاث المنزلي	IHFI	1.300	1.300
قطاع الزراعة			
شركة الريباس للدواجن والاعلاف	AREB	-	-

الشركات غير المتداولة للمنصة الثالثة ليوم الاربعاء 2025/1/29

اسم الشركة	رمز الشركة	معدل السعر السابق	سعر الاغلاق السابق
قطاع الاستثمار			
الباتك للاستثمارات المالية	VBAT	0.390	0.390
قطاع الخدمات			
نقل المنتجات النفطية	SIGT	0.760	0.760
البادية للنقل العام	SBAG	0.580	0.580
قطاع الصناعة			
الهلال الصناعية	IHLI	2.140	2.150
قطاع الزراعة			
الحديثة للانتاج الحيواني	AMAP	0.540	0.540



سوق العراق للأوراق المالية
IRAQ STOCK EXCHANGE

سوق العراق للأوراق المالية

نشرة تداول أسهم غير العراقيين لجلسة الاربعاء 2025/1/29

نشرة تداول الاسهم المشتراة لغير العراقيين في السوق النظامي

اسم الشركة	رمز الشركة	الصفقات	الاسهم المتداولة	القيمة المتداولة
قطاع المصارف				
مصرف بغداد	BBOB	1	25,000	106,000
مصرف المنصور للاستثمار	BMNS	1	100,000	210,000
مجموع قطاع المصارف		2	125,000	316,000
قطاع الاتصالات				
اسيا سيل للاتصالات	TASC	2	20,000	225,600
مجموع قطاع الاتصالات		2	20,000	225,600
المجموع الكلي		4	145,000	541,600

نشرة تداول الاسهم المباعة من غير العراقيين في السوق النظامي

اسم الشركة	رمز الشركة	الصفقات	الاسهم المتداولة	القيمة المتداولة
قطاع المصارف				
مصرف الشرق الاوسط	BIME	1	1,000,000	80,000
مجموع قطاع المصارف		1	1,000,000	80,000
قطاع التأمين				
دار السلام للتأمين	NDSA	2	1,201,000	828,690
الامين للتأمين	NAME	1	300,000	228,000
مجموع قطاع التأمين		3	1,501,000	1,056,690
قطاع الخدمات				
مدينة العباب الكرخ السياحية	SKTA	30	899,000	3,685,900
مجموع قطاع الخدمات		30	899,000	3,685,900
المجموع الكلي		34	3,400,000	4,822,590

نشرة تداول الاسهم المباعة من غير العراقيين في السوق الثاني

اسم الشركة	رمز الشركة	الصفقات	الاسهم المتداولة	القيمة المتداولة
قطاع الاستثمار				
الامين للاستثمار المالي	VAMF	3	100,000	100,000
مجموع قطاع الاستثمار		3	100,000	100,000
المجموع الكلي		3	100,000	100,000

نشرة تداول الاسهم المباعة من غير العراقيين في منصة الشركات غير المفصحة

اسم الشركة	رمز الشركة	الصفقات	الاسهم المتداولة	القيمة المتداولة
قطاع الصناعة				
الصناعات الكيماوية والپلاستيكية	INCP	7	90,000	189,000
مجموع قطاع الصناعة		7	90,000	189,000
المجموع الكلي		7	90,000	189,000

الجلسة (16) نشرة لمنصة تداول اسهم الشركات غير المدرجة OTC

اسم الشركة	رمز الشركة	اعلى سعر	ادنى سعر	المعدل الحالي	الصفقات	الاسهم المتداولة	القيمة المتداولة
قطاع المصارف							
مصرف الوركاء للاستثمار والتمويل	BWAI	0.210	0.200	0.200	38	30,750,000	6,156,971
مجموع قطاع مصارف					38	30,750,000	6,156,971
مجموع السوق					38	30,750,000	6,156,971

الشركات غير المتداولة لمنصة تداول اسهم الشركات غير المدرجة OTC

اسم الشركة	رمز الشركة	معدل السعر السابق
قطاع المصارف		
مصرف السنام الإسلامي	BSAN	-
قطاع الخدمات المالية		
الكرمل للوساطة	FKSX	8.000
الربيع للوساطة	FRSE	11.000
بوابة عشتار للنظم وخدمات الدفع	FISH	-

نشرة السندات غير المتداولة

تاريخ الإطفاء	آخر سعر تداول	رمز التداول	نوع الاصدارية	نوع وفئة السند
12/10/2025	1030000	CB10	الأولى	سندات بناء / مليون دينار
12/19/2025	964981	CB20	الثانية	سندات بناء / مليون دينار
10/9/2025	-	CB25	الأولى	سندات اعمار / 500 الف دينار
10/9/2027	984000	CB30	الأولى	سندات اعمار / مليون دينار
-	-	CB35	الثانية	سندات اعمار / 500 الف دينار
-	-	CB40	الثانية	سندات اعمار / مليون دينار
-	-	CB45	الثالثة	سندات اعمار / 500 الف دينار
-	-	CB50	الثالثة	سندات اعمار / مليون دينار
-	-	CB55	الأولى	سندات انجاز / 500 الف دينار
-	-	CB60	الأولى	سندات انجاز / مليون دينار
-	-	CB65	الثانية	سندات انجاز / 500 الف دينار
-	-	CB70	الثانية	سندات انجاز / مليون دينار