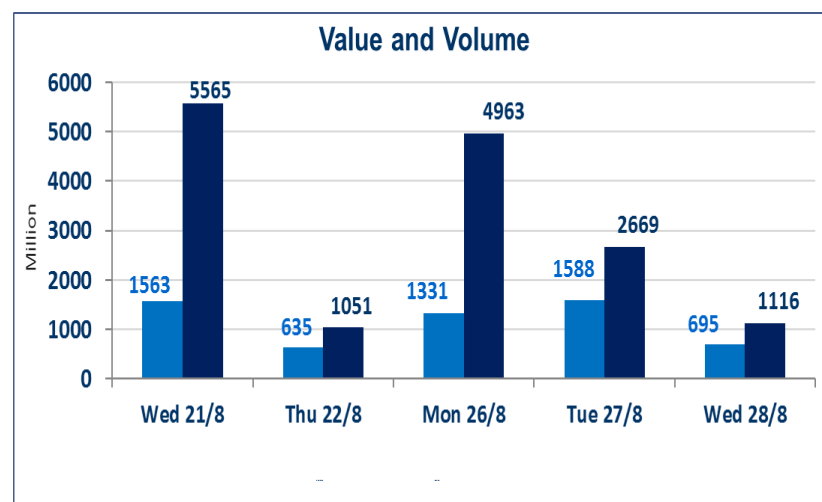


460	الصفقات
-----	---------

1,116,299,445	قيمة الأسهم المتداولة
---------------	-----------------------

695,929,988	الاسهم المتداولة
-------------	------------------

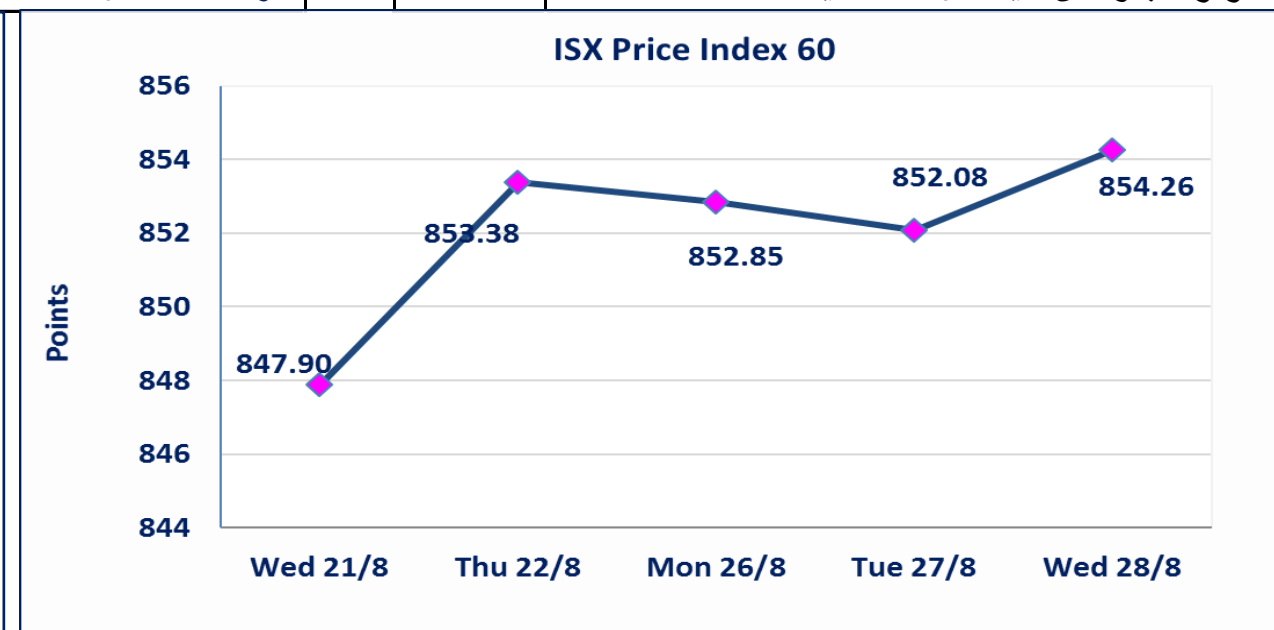
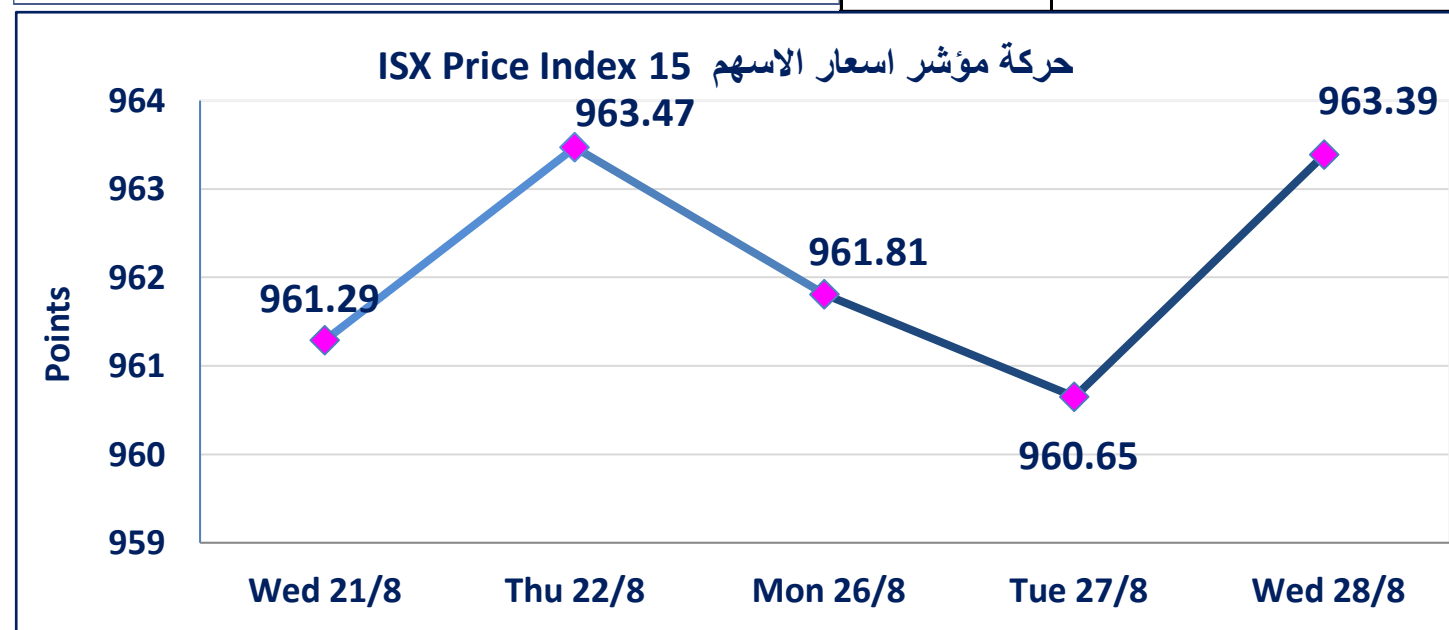


نقطة	963.39	المؤشر ISX 15 اليوم
نقطة	960.65	المؤشر ISX 15 السابق
%	0.29	نسبة التغير
نقطة	2.74	عدد النقاط

نقطة	854.26	المؤشر ISX 60 اليوم
نقطة	852.08	المؤشر ISX 60 السابق
%	0.26	نسبة التغير
نقطة	2.18	عدد النقاط

64	الشركات غير المتداولة
7	الشركات المرتفعة
11	الشركات المنخفضة
4	شركات منصة / OTC

103	الشركات المدرجة
31	الشركات المتداولة
2	شركات الهيئة العامة
6	الموقوفة بقرار من هيئة الأوراق المالية



الحد الأعلى والادنى للتغير في السعر | نسبة التغير في المنصة النظامية (15%) ، ونسبة التغير في المنصة الثانية (20%) ، ونسبة التغير في المنصة الثالثة (5%) ارتفاعا وانخفاضا من سعر الاغلاق السابق

الشركات الأكثر ارتفاعاً وانخفاضاً

نسبة التغير لاسعار الاغلاق الاكثر انخفاضاً

اسم الشركة	الاسهم المتداولة	التغير (%)	اغلاق
مصرف نور العراق	1,602,000	-7.14	0.520
رحاب كربلاء	200,000	-6.78	0.550
صناعة وتجارة الكارتون	300,000	-2.37	1.650
الصناعات الخفيفة	14,110,650	-1.43	0.690
مصرف الائتمان	5,010,197	-1.22	0.810

نسبة التغير لاسعار الاغلاق الاكثر ارتفاعاً

اسم الشركة	الاسهم المتداولة	التغير (%)	اغلاق
العراقية لتصنيع التمور	25,597,097	6.72	2.700
المصرف التجاري العراقي	9,507,442	3.70	0.840
آسياسيل للاتصالات	9,993,174	1.08	9.400
مصرف المنصور	1,787,090	0.75	1.340
بغداد للمشروبات الغازية	134,184,645	0.50	4.020

الشركات الأكثر نشاطاً من حيث عدد الأسهم المتداولة (حجم التداول) والقيمة المتداولة

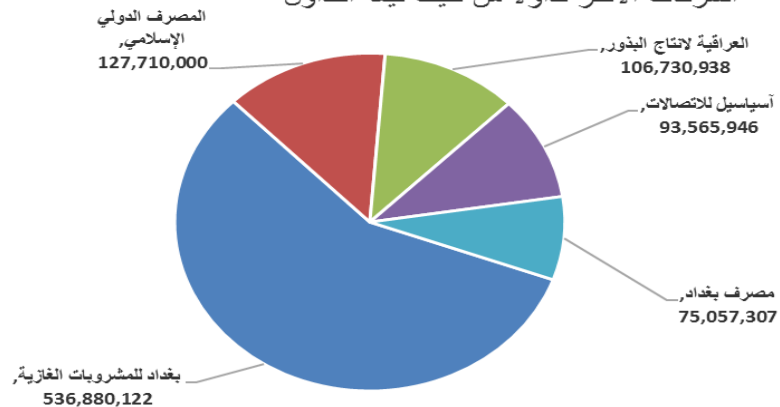
الشركات الاكثر نشاطاً حسب القيمة المتداولة

اسم الشركة	القيمة المتداولة	التغير (%)	اغلاق
بغداد للمشروبات الغازية	536,880,122	0.50	4.020
المصرف الدولي الإسلامي	127,710,000	0.00	0.330
العراقية لانتاج البذور	106,730,938	-0.86	9.200
آسياسيل للاتصالات	93,565,946	1.08	9.400
مصرف بغداد	75,057,307	-0.70	2.850

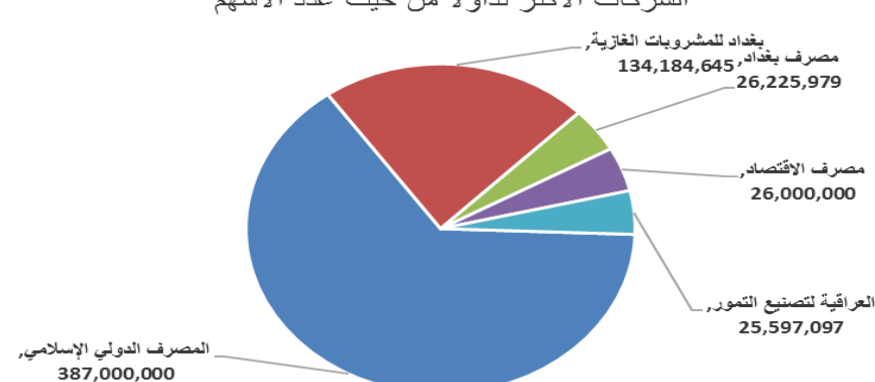
الشركات الاكثر نشاطاً حسب الاسهم المتداولة (حجم التداول)

اسم الشركة	الاسهم المتداولة	التغير (%)	اغلاق
المصرف الدولي الإسلامي	387,000,000	0.00	0.330
بغداد للمشروبات الغازية	134,184,645	0.50	4.020
مصرف بغداد	26,225,979	-0.70	2.850
مصرف الاقتصاد	26,000,000	0.00	0.210
العراقية لتصنيع التمور	25,597,097	6.72	2.700

الشركات الأكثر تداولاً من حيث قيمة التداول



الشركات الأكثر تداولاً من حيث عدد الاسهم





الجلسة (157) نشرة منصة تداول الاسهم النظامية ليوم الاربعاء 2024/8/28 Regular Market Trading

اسم الشركة	رمز الشركة	افتتاح	اعلى سعر	ادنى سعر	المعدل الحالي	المعدل السابق	سعر الاغلاق	اغلاق سابق	التغير (%)	الصفقات	الاسهم المتداولة	القيمة المتداولة	
قطاع المصارف													
مصرف بغداد	BBOB	2.870	2.870	2.840	2.860	2.850	2.850	2.870	-0.70	33	26,225,979	75,057,307	
مصرف جيهان الإسلامي	BCIH	2.030	2.030	2.030	2.030	2.030	2.030	2.030	0.00	1	500,000	1,015,000	
المصرف التجاري العراقي	BCOI	0.820	0.840	0.820	0.830	0.800	0.840	0.810	3.70	18	9,507,442	7,856,102	
مصرف الاقتصاد	BEFI	0.210	0.210	0.210	0.210	0.210	0.210	0.210	0.00	17	26,000,000	5,460,000	
مصرف الخليج التجاري	BGUC	0.290	0.290	0.290	0.290	0.300	0.290	0.290	0.00	12	14,027,000	4,067,830	
مصرف الاستثمار العراقي	BIBI	0.330	0.330	0.330	0.330	0.330	0.330	0.330	0.00	2	990,000	326,700	
المصرف العراقي الاسلامي	BIIB	1.100	1.100	1.090	1.100	1.100	1.090	1.100	-0.91	10	5,157,251	5,651,404	
مصرف الموصل	BMFI	0.190	0.190	0.190	0.190	0.190	0.190	0.190	0.00	1	523	99	
مصرف المنصور	BMNS	1.340	1.340	1.340	1.340	1.330	1.340	1.330	0.75	6	1,787,090	2,394,701	
المصرف الاهلي العراقي	BNOI	2.250	2.270	2.250	2.250	2.250	2.260	2.250	0.44	18	8,445,083	19,036,888	
مجموع قطاع المصارف											118	92,640,368	120,866,031
قطاع الاتصالات													
آسياسيل للاتصالات	TASC	9.300	9.400	9.300	9.360	9.270	9.400	9.300	1.08	52	9,993,174	93,565,946	
الخاتم للاتصالات	TZNI	2.460	2.460	2.460	2.460	2.460	2.460	2.460	0.00	1	5,000	12,300	
مجموع قطاع الاتصالات											53	9,998,174	93,578,246
قطاع التأمين													
الامين للتأمين	NAME	0.630	0.630	0.630	0.630	0.630	0.630	0.630	0.00	1	200,000	126,000	
مجموع قطاع التأمين											1	200,000	126,000
قطاع الخدمات													
بغداد العراق للنقل العام	SBPT	47.000	47.000	47.000	47.000	47.500	47.000	47.500	-1.05	8	370,000	17,390,000	
المعمورة العقارية	SMRI	5.310	5.310	5.310	5.310	5.310	5.310	5.310	0.00	1	15,225	80,845	
رحاب كربلاء	HKAR	0.550	0.550	0.550	0.550	0.590	0.550	0.590	-6.78	1	200,000	110,000	
مجموع قطاع الخدمات											10	585,225	17,580,845
قطاع الصناعة													
بغداد للمشروبات الغازية	IBSD	4.000	4.020	4.000	4.000	4.000	4.020	4.000	0.50	51	134,184,645	536,880,122	
العراقية لتصنيع التمور	IIDP	2.870	2.900	2.650	2.730	2.530	2.700	2.530	6.72	92	25,597,097	69,876,125	
المنصور الدوائية	IMAP	1.860	1.860	1.860	1.860	1.860	1.860	1.860	0.00	1	2,000,000	3,720,000	
مجموع قطاع الصناعة											144	161,781,742	610,476,247
قطاع الفنادق والسياحة													
فنادق عشتار	HISH	9.220	9.230	9.220	9.220	9.220	9.230	9.220	0.11	12	1,419,000	13,085,180	
الوطنية للاستثمارات السياحية	HNTI	9.750	9.750	9.750	9.750	9.750	9.750	9.750	0.00	1	200,000	1,950,000	
مجموع قطاع الفنادق والسياحة											13	1,619,000	15,035,180
قطاع الزراعة													
العراقية لانتاج البذور	AISP	9.230	9.300	9.100	9.180	9.260	9.200	9.280	-0.86	84	11,622,632	106,730,938	
مجموع قطاع الزراعة											84	11,622,632	106,730,938
مجموع السوق النظامي											423	278,447,141	964,393,487

الجلسة (156) نشرة المنصة الثانية لتداول الشركات ليوم الاربعاء 2024/8/28 Undisclosed Platform Trading

اسم الشركة	رمز الشركة	افتتاح	اعلى سعر	ادنى سعر	المعدل الحالي	المعدل السابق	سعر الاغلاق	اغلاق سابق	التغير (%)	الصفقات	الاسهم المتداولة	القيمة المتداولة	
قطاع المصارف													
مصرف نور العراق	BINI	0.520	0.520	0.520	0.520	0.560	0.520	0.560	-7.14	1	1,602,000	833,040	
المصرف الدولي الإسلامي	BINT	0.330	0.330	0.330	0.330	0.330	0.330	0.330	0.00	2	387,000,000	127,710,000	
مصرف العطاء الإسلامي	BLAD	0.120	0.120	0.120	0.120	0.120	0.120	0.120	0.00	2	1,240,000	148,800	
مصرف الائتمان	BROI	0.830	0.830	0.810	0.810	0.820	0.810	0.820	-1.22	6	5,010,197	4,068,464	
مجموع قطاع المصارف											11	394,852,197	132,760,304
قطاع الخدمات													
الامين للاستثمارات العقارية	SAEI	1.890	2.060	1.890	1.900	1.910	1.890	1.910	-1.05	3	320,000	608,200	
مجموع قطاع الخدمات											3	320,000	608,200
قطاع الصناعة													
الفلوجة لانتاج المواد الانشائية	IFCM	3.350	3.350	3.350	3.350	3.350	3.350	3.350	0.00	2	150,000	502,500	
مجموع قطاع الصناعة											2	150,000	502,500
مجموع السوق الثاني											16	395,322,197	133,871,004

الجلسة (157) نشرة المنصة الثالثة لتداول الشركات ليوم الاربعاء 2024/8/28 Undisclosed Platform Trading

اسم الشركة	رمز الشركة	افتتاح	اعلى سعر	ادنى سعر	المعدل الحالي	المعدل السابق	سعر الاغلاق	اغلاق سابق	التغير (%)	الصفقات	الاسهم المتداولة	القيمة المتداولة	
قطاع الصناعة													
الهلال الصناعية	IHLI	0.990	0.990	0.990	0.990	1.000	0.990	1.000	-1.00	8	7,750,000	7,672,500	
صناعة وتجارة الكرتون	IICM	1.650	1.650	1.650	1.650	1.690	1.650	1.690	-2.37	1	300,000	495,000	
الصناعات الخفيفة	ITLI	0.700	0.700	0.690	0.700	0.700	0.690	0.700	-1.43	12	14,110,650	9,867,455	
مجموع قطاع الصناعة											21	22,160,650	18,034,955
مجموع السوق الثالث											21	22,160,650	18,034,955
مجموع السوق											460	695,929,988	1,116,299,445

الشركات غير المتداولة لمنصة التداول النظامي لجلسة الاربعاء 2024/8/28

اسم الشركة	رمز الشركة	معدل السعر السابق	سعر الاغلاق السابق
قطاع المصارف			
المصرف المتحد	BUND	0.070	0.070
مصرف آسيا العراق الاسلامي	BAIB	0.900	0.900
مصرف الطيف الاسلامي	BTIB	0.780	0.780
مصرف ايلاف الاسلامي	BELF	0.400	0.400
المصرف الوطني الاسلامي	BNAI	0.570	0.570
مصرف الشرق الأوسط	BIME	0.090	0.090
مصرف سومر التجاري	BSUC	0.080	0.080
مصرف الاتحاد العراقي	BUOI	0.310	0.310
مصرف كوردستان الإسلامي	BKUI	1.000	1.000
مصرف اشور الدولي	BASH	0.270	0.270
قطاع التأمين			
دار السلام للتأمين	NDSA	0.770	0.770
قطاع الخدمات			
الموصل لمدين الالعاب	SMOF	8.440	8.500
مدينة العاب الكرخ	SKTA	4.100	4.100
النخبة للمقاولات العامة	SNUC	0.750	0.750
قطاع الصناعة			
العراقية للسجاد والمفروشات	IITC	14.650	14.65
الكندي لانتاج اللقاحات	IKLV	1.660	1.660
المعدنية والدراجات	IMIB	1.850	1.850
الصناعات الكيماوية والبلاستيكية	INCP	1.800	1.800
انتاج الالبسة الجاهزة	IRMC	3.300	3.27
طريق الخازر للمواد الانشائية	IKHC	2.100	2.100
العراقية للاعمال الهندسية	IIEW	3.500	3.500
الخيطة الحديثة	IMOS	8.740	8.740
قطاع الفنادق والسياحة			
المدينة السياحية لسد الموصل	HTVM	11.000	11.000
فنادق المنصور	HMAN	40.000	40.000
فندق بغداد	HBAG	10.700	10.700
فندق بابل	HBAY	101.000	101.000
قطاع الزراعة			
العراقية لتسويق اللحوم	AIPM	5.000	5.000
المنتجات الزراعية	AIRP	20.000	20.000
الاهلية للانتاج الزراعي	AAHP	0.930	0.930
بابل للإنتاج الحيواني والنباتي	ABAP	1.000	1.000
اسماك الشرق الأوسط	AMEF	7.500	7.500
الشركات غير المتداولة للمنصة الثانية لجلسة الاربعاء 2024/8/28			
اسم الشركة	رمز الشركة	معدل السعر السابق	سعر الاغلاق السابق
قطاع المصارف			
مصرف عبر العراق للاستثمار	BTRI	0.550	0.550
مصرف العالم الاسلامي	BWOR	1.000	1.000
مصرف القرطاس الإسلامي	BQUR	1.000	1.000
مصرف القابض الإسلامي	BQAB	0.240	0.240
مصرف العربية الاسلامي	BAAI	1.000	1.000

—	—	BAMS	مصرف المشرق العربي
0.750	0.750	BTRU	مصرف الثقة الدولي الإسلامي
1.000	1.000	BJAB	مصرف الجنوب الإسلامي
1.000	1.000	BRTB	مصرف الاقليم التجاري
1.000	1.000	BAME	مصرف أمين العراق الإسلامي
1.000	1.000	BANS	مصرف الانصاري الإسلامي
1.000	1.000	BIDB	مصرف التنمية
0.110	0.110	BERI	مصرف أربيل
1.000	1.000	BMUI	مصرف المستشار الإسلامي
الشركات غير المتداولة للمنصة الثانية لجلسة الاربعاء 2024/8/28			
اسم الشركة	رمز الشركة	معدل السعر السابق	سعر الاغلاق السابق
قطاع التأمين			
الحمرء للتأمين	NHAM	0.750	0.750
قطاع الاستثمار			
الامين للاستثمار المالي	VAMF	1.000	1.000
الوثام للاستثمار المالي	VWIF	0.280	0.280
قطاع الزراعة			
شركة الريباس للدواجن والاعلاف	AREB	—	—
قطاع الخدمات			
ابداع شرق الاوسط	SIBD	1.000	1.000
قطاع الفنادق والسياحة			
فندق آشور	HASH	23.500	23.500
قطاع الصناعة			
الوطنية لصناعات الاثاث المنزلي	IHFI	2.000	2.000
الصناعات الكيماوية العصرية	IMCI	100.000	100.000
بغداد لمواد التغليف	IBPM	2.800	2.800
الشركات غير المتداولة للمنصة الثالثة الاربعاء 2024/8/28			
اسم الشركة	رمز الشركة	معدل السعر السابق	سعر الاغلاق السابق
قطاع المصارف			
مصرف بابل	BBAY	0.070	0.070
قطاع الاستثمار			
الباتك للاستثمارات المالية	VBAT	0.390	0.390
قطاع الصناعة			
الصناعات الالكترونية	IELI	0.870	0.870
صناعة المواد الانشائية الحديثة	IMCM	0.490	0.490
قطاع التأمين			
الخليج للتأمين	NGIR	0.390	0.390
قطاع الخدمات			
نقل المنتجات النفطية	SIGT	0.960	0.960
البادية للنقل العام	SBAG	0.560	0.560
قطاع الزراعة			
الحديثة للانتاج الحيواني	AMAP	0.500	0.500
قطاع الفنادق والسياحة			
فندق السدير	HSAD	28.750	28.750
فندق فلسطين	HPAL	19.000	19.000

نشرة تداول الاسهم المشتراة لغير العراقيين في السوق النظامي

اسم الشركة	رمز الشركة	الصفقات	الاسهم المتداولة	القيمة المتداولة
قطاع المصارف				
المصرف التجاري العراقي	BCOI	4	8,000	6,560
مجموع قطاع المصارف		4	8,000	6,560
قطاع الاتصالات				
اسيا سيل للاتصالات	TASC	1	500,000	4,680,000
مجموع قطاع الاتصالات		1	500,000	4,680,000
المجموع الكلي		5	508,000	4,686,560

نشرة تداول الاسهم المباعة من غير العراقيين في السوق النظامي

اسم الشركة	رمز الشركة	الصفقات	الاسهم المتداولة	القيمة المتداولة
قطاع المصارف				
مصرف بغداد	BBOB	5	6,000,000	17,170,000
مجموع قطاع المصارف		5	6,000,000	17,170,000
قطاع الصناعة				
بغداد للمشروبات الغازية	IBSD	2	100,000,000	400,000,000
مجموع قطاع الصناعة		2	100,000,000	400,000,000
المجموع الكلي		7	106,000,000	417,170,000

نشرة تداول الاسهم المشتراة لغير العراقيين في السوق الثاني

اسم الشركة	رمز الشركة	الصفقات	الاسهم المتداولة	القيمة المتداولة
قطاع المصارف				
مصرف الائتمان	BROI	1	9,000	7,470
مجموع قطاع المصارف		1	9,000	7,470
المجموع الكلي		1	9,000	7,470



سوق العراق للاوراق المالية
الاربعاء 2024/8/28

الشركات غير المتداولة لمنصة تداول اسهم الشركات غير المدرجة OTC

اسم الشركة	رمز الشركة	معدل السعر السابق
قطاع الخدمات المالية		
الكرمل للوساطة	FKSX	10
الربيع للوساطة	FRSE	-



سوق العراق للاوراق المالية

الاربعاء 2024/8/28

نشرة السندات غير المتداولة

نوع وفئة السند	نوع الاصدارية	رمز التداول	آخر سعر تداول	تاريخ الإطفاء
سندات بناء / مليون دينار	الأولى	CB10	1030000	12/10/2025
سندات بناء / مليون دينار	الثانية	CB20	964981	12/19/2025
سندات اعمار / 500 الف دينار	الأولى	CB25	—	10/9/2025
سندات اعمار / مليون دينار	الأولى	CB30	984000	10/9/2027
سندات اعمار / 500 الف دينار	الثانية	CB35	—	—
سندات اعمار / مليون دينار	الثانية	CB40	—	—
سندات اعمار / 500 الف دينار	الثالثة	CB45	—	—
سندات اعمار / مليون دينار	الثالثة	CB50	—	—