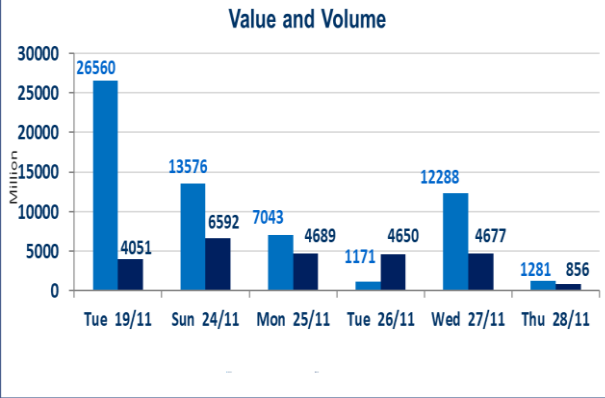


643	الصفقات المدرجة و OTC
-----	-----------------------



856,654,412	قيمة الأسهم المتداولة المدرجة و OTC
-------------	-------------------------------------

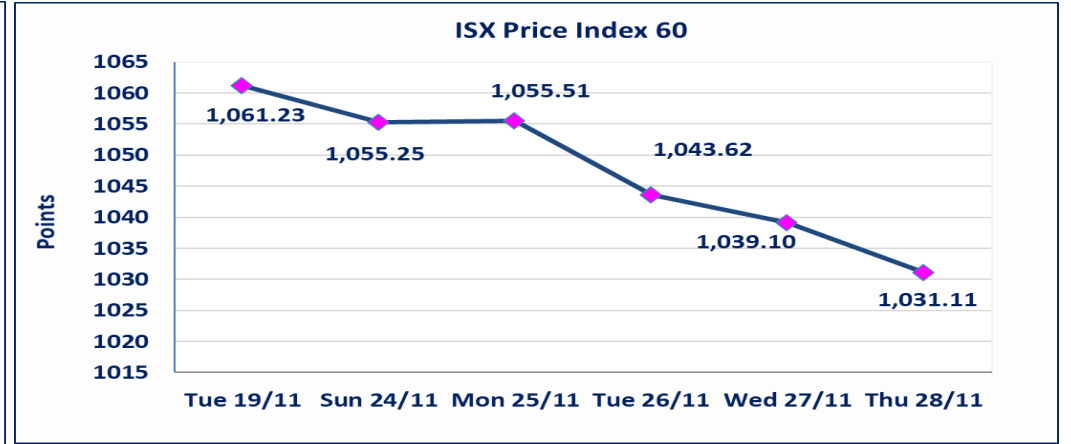
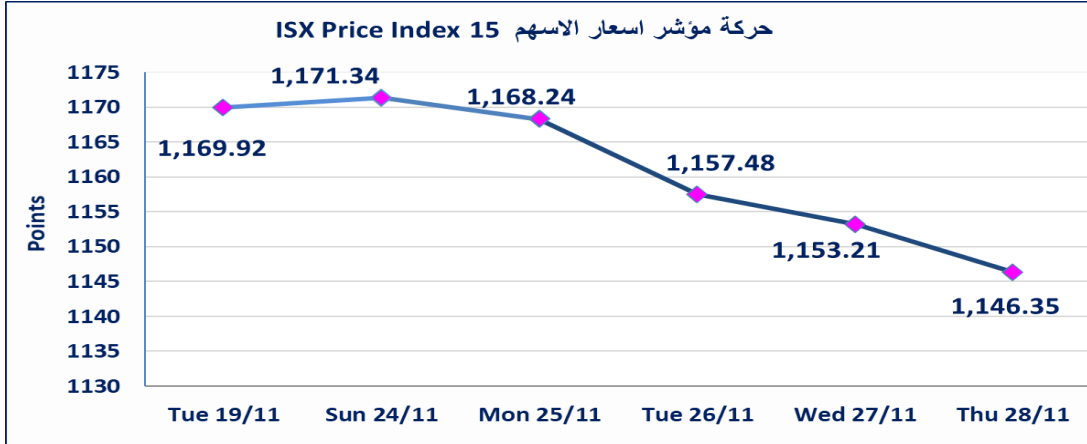
نقطة	1146.35	المؤشر ISX 15 اليوم
نقطة	1153.21	المؤشر ISX 15 السابق
%	-0.59	نسبة التغير
نقطة	-6.86	عدد النقاط

50	5 : OTC	الشركات غير المتداولة المدرجة : 45
10		الشركات المرتفعة
17		الشركات المنخفضة

1,281,446,681	الاسهم المتداولة المدرجة و OTC
---------------	--------------------------------

نقطة	1031.11	المؤشر ISX 60 اليوم
نقطة	1039.10	المؤشر ISX 60 السابق
%	-0.77	نسبة التغير
نقطة	-7.99	عدد النقاط

110	6 : OTC	الشركات المدرجة : 104
45	1 : OTC	الشركات المتداولة : 44
8		شركات الهيئة العامة
7		الموقوفة بقرار من هيئة الأوراق المالية



تم إيقاف التداول على السندات الحكومية اعتباراً من جلسة الاحد 2024/11/24 لقرب استحقاق الفوائد النصف السنوية .	سندات اعمار " الاصدارية الثانية "
استناداً الى قرار هيئة الأوراق المالية وقرار مجلس المحافظين ادراج وايداع وتداول سندات انجاز " الاصدارية الثانية " بدء عمليات الابداع اعتباراً من جلسة الاثنين 2024/11/12 وستطلق في التداول اعتباراً من جلسة الثلاثاء 2024/12/3	سندات انجاز (الاصدارية الثانية)
نسبة التغير في المنصة النظامية (15%) ، ونسبة التغير في المنصة الثانية (20%) ، ونسبة التغير في المنصة الثالثة (5%) ارتفاعاً وانخفاضاً من سعر الاغلاق السابق	الحد الأعلى والادنى للتغير في السعر
بغداد/ الكرادة/ قرب المسرح الوطني /مجاور مصرف الخليج التجاري	ص . ب : 3607 العلوية الهاتف : 07711211522 - 07834000034
Web site : www.isx-iq.net	E-mail : info-isx@isx-iq.net

الشركات الأكثر ارتفاعاً وانخفاضاً

نسبة التغير لاسعار الاغلاق الاكثر انخفاضاً

اسم الشركة	الاسهم المتداولة	التغير (%)	اغلاق
المصرف المتحد للاستثمار	760,500,000	-16.67	0.050
مصرف سومر التجاري	17,000,000	-11.11	0.080
فندق بغداد	1,325,161	-8.33	11.000
مصرف الاستثمار العراقي	16,195,032	-7.14	0.260
الصناعات الخفيفة	33,820,913	-4.65	1.230

نسبة التغير لاسعار الاغلاق الاكثر ارتفاعاً

اسم الشركة	الاسهم المتداولة	التغير (%)	اغلاق
رحاب كربلاء	6,874,608	14.29	1.120
صناعة وتجارة الكارتون	46,429	14.01	2.360
الونام للاستثمار المالي	576,000	12.12	0.370
فندق آشور	29,000	8.89	24.500
الوطنية لصناعات الاثاث المنزلي	1,391,192	7.14	1.500

الشركات الأكثر نشاطاً من حيث عدد الأسهم المتداولة (حجم التداول) والقيمة المتداولة

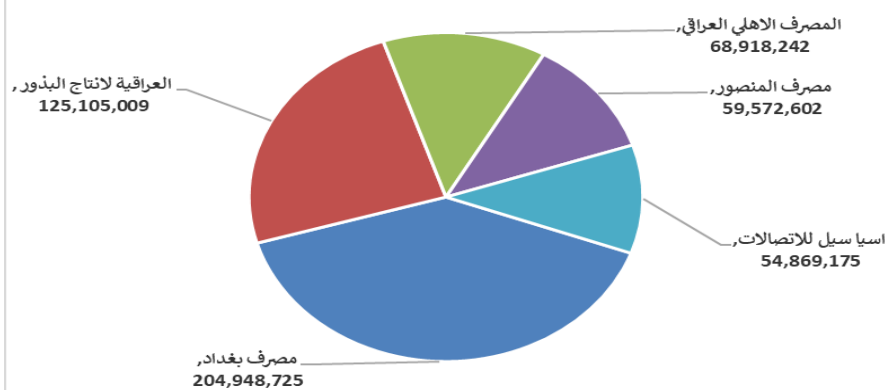
الشركات الاكثر نشاطاً حسب القيمة المتداولة

اسم الشركة	القيمة المتداولة	التغير (%)	اغلاق
مصرف بغداد	204,948,725	-1.44	4.110
العراقية لانتاج البذور	125,105,009	-1.30	8.340
المصرف الاهلي العراقي	68,918,242	-0.54	3.700
مصرف المنصور	59,572,602	0.00	1.950
اسيا سيل للاتصالات	54,869,175	-0.33	12.100

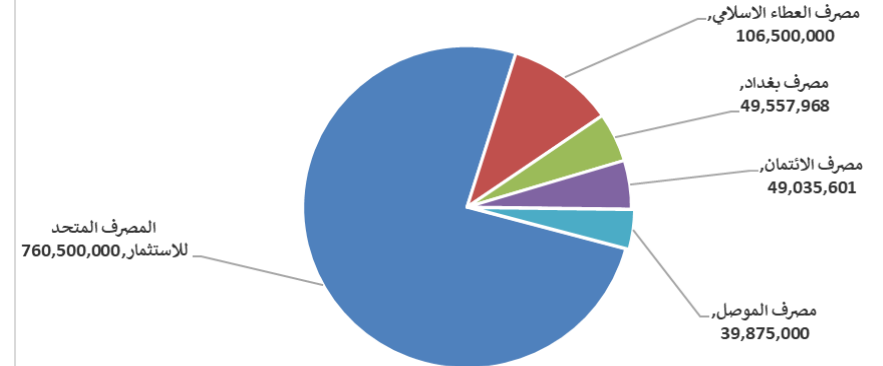
الشركات الاكثر نشاطاً حسب الاسهم المتداولة (حجم التداول)

اسم الشركة	الاسهم المتداولة	التغير (%)	اغلاق
المصرف المتحد للاستثمار	760,500,000	-16.67	0.050
مصرف العطاء الاسلامي	106,500,000	0.00	0.110
مصرف بغداد	49,557,968	-1.44	4.110
مصرف الائتمان	49,035,601	0.00	0.850
مصرف الموصل	39,875,000	0.00	0.160

الشركات الأكثر تداولاً من حيث قيمة التداول



الشركات الأكثر تداولاً من حيث عدد الاسهم





الجلسة (219) نشرة منصة تداول الاسهم النظامية ليوم الخميس 2024/11/28 Regular Market Trading

اسم الشركة	رمز الشركة	افتتاح	اعلى سعر	ادنى سعر	المعدل الحالي	المعدل السابق	سعر الاغلاق	اغلاق سابق	التغير (%)	الصفقات	الاسهم المتداولة	القيمة المتداولة	
قطاع المصارف													
مصرف اشور الدولي	BASH	0.270	0.270	0.270	0.270	0.270	0.270	0.270	0.00	1	10,000,000	2,700,000	
مصرف بغداد	BBOB	4.170	4.170	4.110	4.140	4.160	4.110	4.170	-1.44	102	49,557,968	204,948,725	
المصرف التجاري العراقي	BCOI	0.900	0.900	0.900	0.900	0.900	0.900	0.900	0.00	28	34,451,273	31,006,146	
مصرف الاقتصاد	BEFI	0.250	0.250	0.250	0.250	0.260	0.250	0.260	-3.85	5	24,600,000	6,150,000	
مصرف الخليج التجاري	BGUC	0.310	0.310	0.310	0.310	0.310	0.310	0.310	0.00	7	24,500,155	7,595,048	
مصرف الاستثمار العراقي	BIBI	0.270	0.270	0.260	0.270	0.280	0.260	0.280	-7.14	6	16,195,032	4,371,105	
المصرف العراقي الاسلامي	BIIB	1.480	1.480	1.480	1.480	1.490	1.480	1.490	-0.67	19	12,124,847	17,944,794	
مصرف الشرق الاوسط	BIME	0.070	0.070	0.070	0.070	0.070	0.070	0.070	0.00	6	18,750	1,313	
مصرف الموصل	BMFI	0.160	0.160	0.160	0.160	0.160	0.160	0.160	0.00	4	39,875,000	6,380,000	
مصرف المنصور	BMNS	1.960	1.960	1.950	1.960	1.950	1.950	1.960	0.00	35	30,466,735	59,572,602	
المصرف الاهلي العراقي	BNOI	3.700	3.700	3.670	3.700	3.710	3.700	3.700	-0.54	33	18,637,035	68,918,242	
مصرف سومر التجاري	BSUC	0.090	0.090	0.080	0.080	0.080	0.080	0.090	-11.11	6	17,000,000	1,380,000	
											252	277,426,795	410,967,974
مجموع قطاع المصارف													
قطاع الاتصالات													
اسيا سيل للاتصالات	TASC	12.140	12.140	12.050	12.100	12.100	12.100	12.100	-0.33	36	4,536,200	54,869,175	
الخاتم للاتصالات	TZNI	2.400	2.400	2.400	2.400	2.420	2.400	2.400	0.00	7	433,291	1,039,898	
											43	4,969,491	55,909,073
مجموع قطاع الاتصالات													
قطاع التأمين													
الخليج للتأمين	NGIR	0.410	0.410	0.410	0.410	0.390	0.410	0.390	5.13	2	375,000	153,750	
											2	375,000	153,750
مجموع قطاع التأمين													
قطاع الخدمات													
بغداد العراق للنقل العام	SBPT	62.000	62.050	62.000	62.000	62.000	62.000	62.000	0.00	11	236,060	14,636,091	
مدينة العاب الكرخ	SKTA	4.310	4.310	4.300	4.310	4.430	4.300	4.430	-2.93	7	4,800,000	20,683,000	
الموصل لمدن الالعاب	SMOF	7.400	7.400	7.400	7.400	7.400	7.400	7.400	0.00	1	100,000	740,000	
المعمورة للاستثمارات العقارية	SMRI	5.900	5.900	5.900	5.900	6.000	5.900	6.000	-1.67	1	60,000	354,000	
رحاب كربلاء	HKAR	1.000	1.120	1.000	1.010	0.980	1.000	0.980	14.29	23	6,874,608	6,960,608	
											43	12,070,668	43,373,699
مجموع قطاع الخدمات													
قطاع الصناعة													
بغداد للمشروبات الغازية	IBSD	4.080	4.090	4.070	4.080	4.060	4.070	4.060	0.25	22	6,238,821	25,429,836	
صناعة وتجارة الكارتون	IICM	2.080	2.360	2.080	2.230	2.080	2.360	2.080	14.01	3	46,429	103,573	
التمور العراقية	IIDP	4.200	4.200	4.200	4.200	4.040	4.200	4.040	0.00	2	3,183	13,369	
الكندي لانتاج اللقاحات	IKLV	2.850	3.000	2.750	2.780	2.900	2.750	3.000	3.45	6	336,000	934,429	
الخبياطة الحديثة	IMOS	8.550	8.550	8.550	8.550	8.550	8.550	8.550	0.00	2	350,000	2,992,500	
											35	6,974,433	29,473,706
مجموع قطاع الصناعة													
قطاع الفنادق والسياحة													
فندق بغداد	HBAG	11.000	11.100	11.000	11.000	12.000	11.000	12.000	-8.33	5	1,325,161	14,577,271	
فنادق عشتار	HISH	10.350	10.350	10.350	10.350	10.560	10.350	10.560	-1.43	3	400,000	4,140,000	
فنادق المنصور	HMAN	41.000	41.000	41.000	41.000	41.000	41.000	41.000	0.00	1	4,000	164,000	
الوطنية للاستثمارات السياحية	HNTI	10.000	10.000	10.000	10.000	10.000	10.000	10.000	0.00	3	100,107	1,001,070	
											12	1,829,268	19,882,341
مجموع قطاع الفنادق والسياحة													
قطاع الزراعة													
العراقية لانتاج وتسويق الحوم	AIPM	6.000	6.400	6.000	6.400	6.490	6.400	6.490	-1.39	8	2,023,776	12,945,966	
العراقية لانتاج البذور	AISP	8.380	8.380	8.340	8.370	8.440	8.340	8.440	-1.30	69	14,943,221	125,105,009	
اسماك الشرق الاوسط	AMEF	7.450	7.450	7.450	7.450	7.450	7.450	7.450	0.00	3	1,482,806	11,046,905	
											80	18,449,803	149,097,880
											467	322,095,458	708,858,423
مجموع قطاع الزراعة													
مجموع السوق النظامي													

الجلسة (218) نشرة المنصة الثانية لتداول الشركات ليوم الخميس 2024/11/28 Second Platform Trading

اسم الشركة	رمز الشركة	افتتاح	اعلى سعر	ادنى سعر	المعدل الحالي	المعدل السابق	سعر الاغلاق	اغلاق سابق	التغير (%)	الصفقات	الاسهم المتداولة	القيمة المتداولة
قطاع المصارف												
مصرف العطاء الاسلامي	BLAD	0.110	0.110	0.110	0.110	0.110	0.110	0.110	0.00	12	106,500,000	11,715,000
مصرف الائتمان	BROI	0.850	0.850	0.840	0.850	0.850	0.850	0.850	0.00	30	49,035,601	41,675,261
مجموع قطاع المصارف												53,390,261
قطاع الاستثمار												
الونام للاستثمار المالي	VWIF	0.370	0.370	0.370	0.370	0.370	0.370	0.370	12.12	2	576,000	213,120
مجموع قطاع الاستثمار												213,120
قطاع الخدمات												
الامين للاستثمارات العقارية	SAEI	2.550	2.550	2.550	2.560	2.550	2.550	2.590	-1.54	6	622,454	1,587,258
مجموع قطاع الخدمات												1,587,258
قطاع الفنادق والسياحة												
فندق آشور	HASH	24.500	24.500	24.500	22.890	24.500	24.500	22.500	8.89	1	29,000	710,500
مجموع الفنادق والسياحة												710,500
قطاع الصناعة												
بغداد لمواد التغليف	IBPM	3.100	3.100	3.100	3.100	3.100	3.100	3.100	0.00	1	6,413	19,880
الفلوجة لانتاج المواد الانشائية	IFCM	3.330	3.350	3.330	3.400	3.350	3.350	3.400	-1.47	2	279,850	936,901
الوطنية لصناعات الاثاث المنزلي	IHFI	1.410	1.500	1.410	1.400	1.460	1.410	1.400	7.14	6	1,391,192	2,031,331
مجموع قطاع الصناعة												2,988,112
مجموع السوق الثاني												58,889,250

الجلسة (219) نشرة المنصة الثالثة لتداول الشركات ليوم الخميس 2024/11/28 Undisclosed Platform Trading

اسم الشركة	رمز الشركة	افتتاح	اعلى سعر	ادنى سعر	المعدل الحالي	المعدل السابق	سعر الاغلاق	اغلاق سابق	التغير (%)	الصفقات	الاسهم المتداولة	القيمة المتداولة
قطاع المصارف												
المصرف المتحد للاستثمار	BUND	0.050	0.050	0.050	0.050	0.050	0.050	0.060	-16.67	29	760,500,000	38,025,000
مجموع قطاع المصارف												38,025,000
قطاع الصناعة												
الهلال الصناعية	IHLI	2.000	2.060	2.000	1.950	2.000	2.000	1.970	1.52	9	2,210,000	4,429,050
الصناعات الكيماوية والبلاستيكية	INCP	2.130	2.130	2.070	2.040	2.100	2.130	2.030	4.93	13	1,655,000	3,480,150
الصناعات الخفيفة	ITLI	1.320	1.320	1.230	1.270	1.250	1.230	1.290	-4.65	60	33,820,913	42,182,348
مجموع قطاع الصناعة												50,091,548
مجموع السوق الثالث												88,116,548
مجموع السوق												855,864,220

الشركات غير المتداولة لمنصة التداول النظامي لجلسة الخميس 2024/11/28

اسم الشركة	رمز الشركة	معدل السعر السابق	سعر الاغلاق السابق
قطاع المصارف			
مصرف ايلاف الاسلامي	BELF	0.460	0.460
مصرف الاتحاد العراقي	BUOI	0.200	0.200
مصرف كردستان	BKUI	0.900	0.900
المصرف الوطني الاسلامي	BNAI	0.570	0.570
مصرف جيهان الاسلامي	BCIH	2.030	2.030
مصرف الطيف الاسلامي	BTIB	1.000	0.990
مصرف اسيا العراق الاسلامي	BAIB	0.900	0.900
قطاع التأمين			
دار السلام للتأمين	NDSA	0.770	0.770
الامين للتأمين	NAME	0.800	0.800
قطاع الخدمات			
النخبة للمقاولات العامة	SNUC	0.820	0.820
قطاع الصناعة			
طريق الخازر للمواد الانشائية	IKHC	2.500	2.500
المعدنية والدراجات	IMIB	2.600	2.600
العراقية للاعمال الهندسية	IIEW	9.750	9.750
العراقية للسجاد والمفروشات	IITC	17.250	17.200
انتاج الالبسة الجاهزة	IRMC	4.000	3.590
قطاع الفنادق والسياحة			
المدينة السياحية لسد الموصل	HTVM	8.500	8.500
فندق السدير	HSAD	27.000	27.000
فندق بابل	HBAY	101.000	101.000
قطاع الزراعة			
المنتجات الزراعية	AIRP	18.750	18.750
بابل للإنتاج الحيواني والنباتي	ABAP	7.940	7.940

الشركات غير المتداولة للمنصة الثانية لجلسة الخميس 2024/11/28

اسم الشركة	رمز الشركة	معدل السعر السابق	سعر الاغلاق السابق
قطاع المصارف			
مصرف العالم الاسلامي	BWOR	1.000	1.000
مصرف القرطاس الإسلامي	BQUR	1.000	1.000
مصرف القابض الإسلامي	BQAB	0.240	0.240
مصرف الاقليم التجاري	BRTB	1.000	1.000
مصرف التنمية	BIDB	1.000	1.000
مصرف المستشار الاسلامي	BMUI	1.000	1.000
مصرف العربية الاسلامي	BAAI	1.000	1.000
مصرف امين العراق	BAME	1.000	1.000
مصرف الانصاري الإسلامي	BANS	1.000	1.000
مصرف المال الإسلامي	BMAL	-	-
مصرف المشرق العربي	BAMS	0.940	0.940
المصرف الدولي الإسلامي	BINT	0.290	0.290
مصرف عبر العراق للاستثمار	BTRI	0.930	0.940
مصرف نور العراق	BINI	0.610	0.610

الشركات غير المتداولة للمنصة الثانية لجلسة الخميس 2024/11/28

اسم الشركة	رمز الشركة	معدل السعر السابق	سعر الاغلاق السابق
قطاع التأمين			
الاهلية للتأمين	NAHF	0.800	0.800
الحمراء للتأمين	NHAM	0.760	0.760
قطاع الاستثمار			
الامين للاستثمار المالي	VAMF	1.000	1.000
قطاع الزراعة			
شركة الريباس للدواجن والاعلاف	AREB	—	—
قطاع الصناعة			
الصناعات الكيماوية العصرية	IMCI	100.000	100.000

الشركات غير المتداولة للمنصة الثالثة ليوم الخميس 2024/11/28

اسم الشركة	رمز الشركة	معدل السعر السابق	سعر الاغلاق السابق
قطاع الاستثمار			
الباتك للاستثمارات المالية	VBAT	0.390	0.390
قطاع الخدمات			
البادية للنقل العام	SBAG	0.640	0.640
نقل المنتجات النفطية	SIGT	0.840	0.840
قطاع الفنادق والسياحة			
فندق فلسطين	HPAL	22.100	22.100
قطاع الزراعة			
الحديثة للانتاج الحيواني	AMAP	0.570	0.570
قطاع الصناعة			
صناعة المواد الاتشانية الحديثة	IMCM	0.780	0.780



سوق العراق للأوراق المالية
IRAQ STOCK EXCHANGE

سوق العراق للأوراق المالية

نشرة تداول أسهم غير العراقيين لجلسة الخميس 2024/11/28

نشرة تداول الاسهم المشتراة لغير العراقيين في السوق النظامي

اسم الشركة	رمز الشركة	الصفقات	الاسهم المتداولة	القيمة المتداولة
قطاع المصارف				
مصرف بغداد	BBOB	3	2,000,000	8,262,516
مجموع قطاع المصارف				
		3	2,000,000	8,262,516
قطاع الاتصالات				
اسيا سيل للاتصالات	TASC	1	33,002	397,674
مجموع قطاع الاتصالات				
		1	33,002	397,674
المجموع الكلي				
		4	2,033,002	8,660,190

نشرة تداول الاسهم المباعة من غير العراقيين في السوق النظامي

اسم الشركة	رمز الشركة	الصفقات	الاسهم المتداولة	القيمة المتداولة
قطاع المصارف				
مصرف بغداد	BBOB	8	12,000,000	49,680,000
مصرف المنصور للاستثمار	BMNS	11	20,000,000	39,102,329
مجموع قطاع المصارف				
		19	32,000,000	88,782,329
المجموع الكلي				
		19	32,000,000	88,782,329



سوق العراق للاوراق المالية
الخميس 2024/11/28

الجلسة (47) نشرة لمنصة تداول اسهم الشركات غير المدرجة OTC

اسم الشركة	رمز الشركة	اعلى سعر	ادنى سعر	المعدل الحالي	الصفقات	الاسهم المتداولة	القيمة المتداولة
قطاع المصارف							
مصرف الوركاء للاستثمار والتمويل	BWAI	0.290	0.290	0.290	5	2,724,800	790,192
مجموع قطاع مصارف					5	2,724,800	790,192
مجموع السوق					5	2,724,800	790,192

الشركات غير المتداولة لمنصة تداول اسهم الشركات غير المدرجة OTC

اسم الشركة	رمز الشركة	معدل السعر السابق
قطاع المصارف		
مصرف السنام الإسلامي	BSAN	-
قطاع الخدمات المالية		
الكرمل للوساطة	FKSX	8.000
بوابة عشتار للنظم وخدمات الدفع	FISH	-
الربيع للوساطة	FRSE	11.000

نشرة السندات غير المتداولة

تاريخ الإطفاء	آخر سعر تداول	رمز التداول	نوع الاصدارية	نوع وفئة السند
12/10/2025	1030000	CB10	الأولى	سندات بناء / مليون دينار
12/19/2025	964981	CB20	الثانية	سندات بناء / مليون دينار
10/9/2025	—	CB25	الأولى	سندات اعمار / 500 الف دينار
10/9/2027	984000	CB30	الأولى	سندات اعمار / مليون دينار
—	—	CB35	الثانية	سندات اعمار / 500 الف دينار
—	—	CB40	الثانية	سندات اعمار / مليون دينار
—	—	CB45	الثالثة	سندات اعمار / 500 الف دينار
—	—	CB50	الثالثة	سندات اعمار / مليون دينار
—	—	CB55	الأولى	سندات انجاز / 500 الف دينار
—	—	CB60	الأولى	سندات انجاز / مليون دينار